



Producción de Crudo 2003

Petroproducción

- Producción de Crudo por Campos

Compañías Privadas

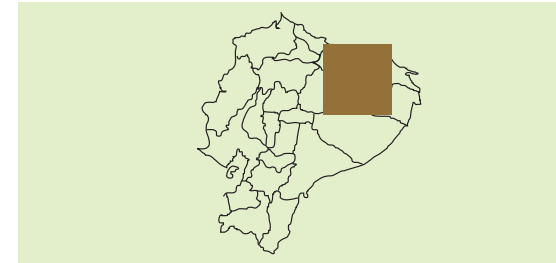
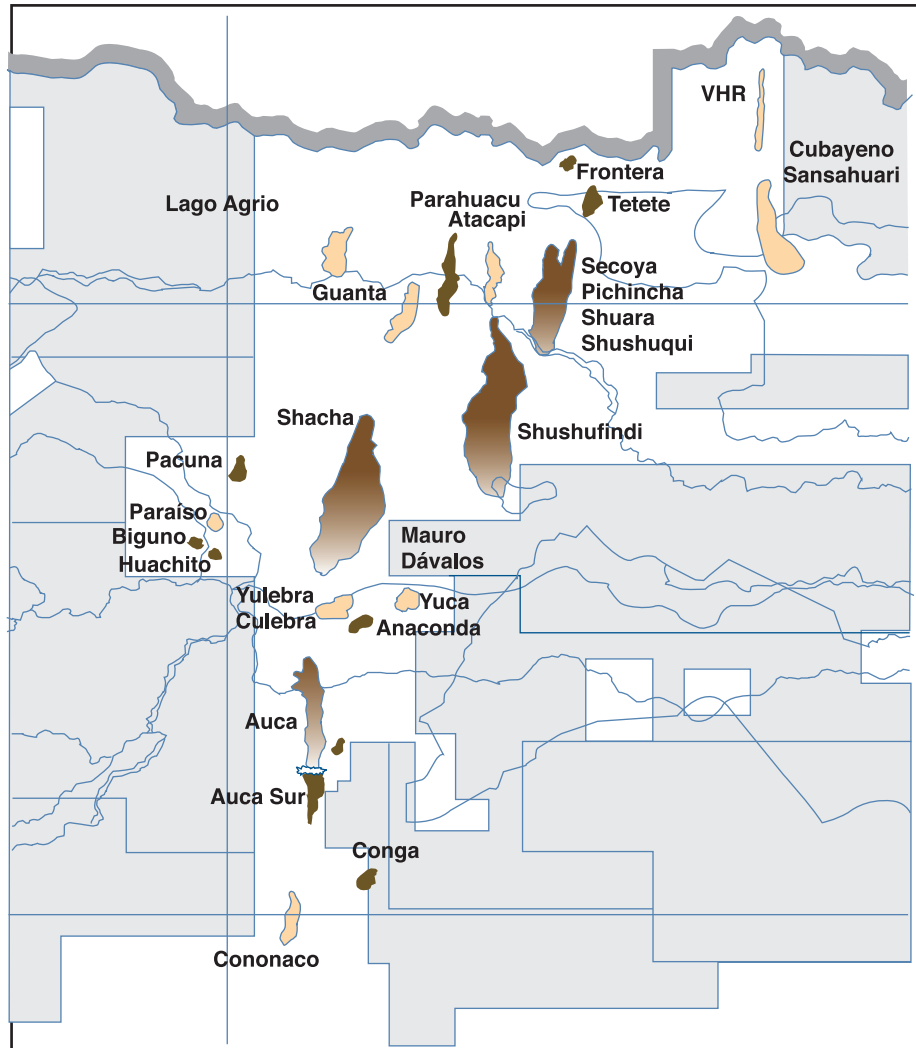
- Producción de Crudo por Campos

Dirección Nacional de Hidrocarburos

- Producción Nacional de
Crudo Fiscalizado

- Grado °API de Petroproducción
y Compañías Privadas

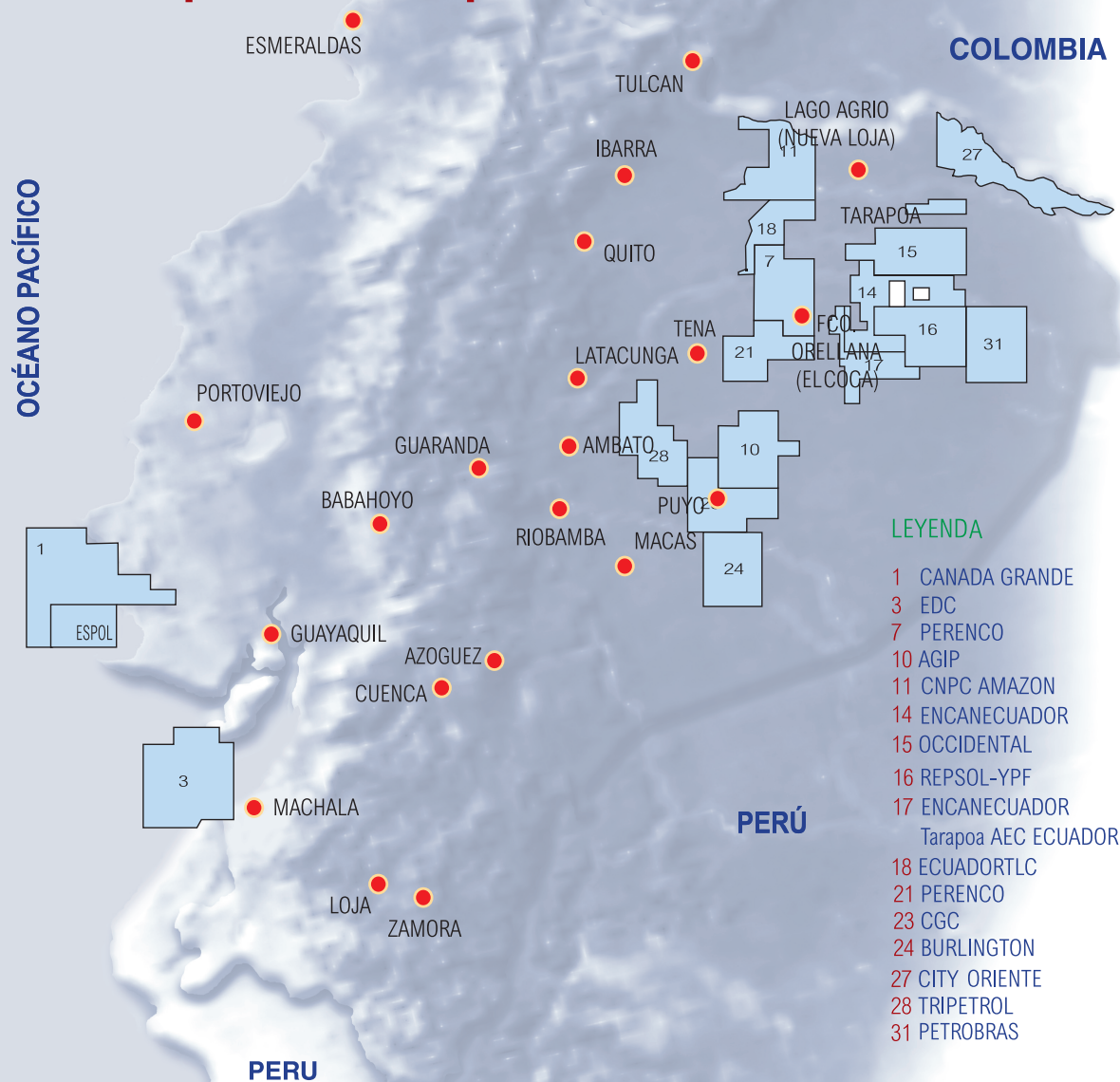
Campos Operados por Petroproducción



PRODUCCIÓN DE CRUDO PETROPRODUCCIÓN

Campos	Barriles
-Lago Agrio	2.057.789
-Sacha	14.602.504
-Shushufindi-Aguarico	20.096.495
-Auca y Auca Sur	6.043.508
-Atacapi	1.298.070
-Parahuacu	523.026
-Yuca	2.455.419
-Yulebra	1.145.463
-Culebra	1.054.925
-Cononaco	3.876.159
-Guanta	1.553.112
-Anaconda	414.727
-Rumiyacu	186.511
-Shuara	778.611
-Shushuqui	1.440.957
-Secoya-Sucumbios	5.118.844
-Pichincha	7.390.916
-Tetete	898.731
-Cuyabeno	3.181.492
-Sansahuari	826.907
-Pucuna	755.774
-VHR	2.199.488
-Frontera	576.966
-Conga	37.839
TOTAL	74.514.233

Campos y Bloques Operados por Compañías Privadas



- LEYENDA**
- 1 CANADA GRANDE
 - 3 EDC
 - 7 PERENCO
 - 10 AGIP
 - 11 CNPC AMAZON
 - 14 ENCANECUADOR
 - 15 OCCIDENTAL
 - 16 REPSOL-YPF
 - 17 ENCANECUADOR Tarapoa AEC ECUADOR
 - 18 ECUADORTLC
 - 21 PERENCO
 - 23 CGC
 - 24 BURLINGTON
 - 27 CITY ORIENTE
 - 28 TRIPETROL
 - 31 PETROBRAS

COMPAÑÍAS Y CAMPOS	BARRILES
PRESTACIÓN DE SERVICIOS	13.368.754
AGIP OIL (Arco) Villano	11.098.977
SIPETROL- (ENAP)	2.269.777
- Mauro Davalos	894.403
- Paraiso	1.241.962
- Biguno	53-481
- Huachito	79-931
PARTICIPACIÓN	42.206.424
REPSOL - YPF	11.423.015
- Bogui-Capirón	1.650.851
- Bloque 16: Amo, Ginta, Iro, Daimi	9.772.164
AEC ECUADOR	15.916.717
- Fanny 18 B	5.008.734
- Mariann, Mariann 4A	208.762
- Tarapoa-joan-Dorine	10.699.221
CITY ORIENTE	343.061
- Tipishca Bloque 27	343.061
OCCIDENTAL	19.303.730
- Limoncocha	1.622.930
- Bloque 15 Jivino/Laguna	7.047.728
- Eden Yuturi	10.633.072
ENCANÁ (EX- VINTAGE) Bloque 14	914.615
ENCANÁ (EX- VINTAGE) Bloque 17	975.335
ENCANÁ GRANDE Pacoa	43.550
PERENCO	4.399.056
- Coca / Payamino	2.724.122
- Bloque 7	1.638.525
- Yuralpa	36.409
CNPC (EX-LUMBAQUI) Bloque 11	6.282
- ECUADORTLC S.A. Bloque 18	3.811.695
- Pata	55.320
- Palo Azul	3.756.375
SERVICIOS ESPECIFICOS	968.919
REPSOL-YPF - Tivacuno	426.953
PACIFIC PETROL (Ex- Expol)	541.966
CAMPOS MARGINALES	7.529.239
Tecpecuador: Bermejo	2.569.794
Petrolamerec: Pindo	1.291.102
Palanda, Yuca Sur	1.578.517
Petrobell: Tigüino	2.089.916
TOTAL COMPAÑÍAS	79.004.058

PRODUCCIÓN NACIONAL DE CRUDO EN CAMPOS

Cifras en barriles

CAMPOS	AÑO 2003												Enero - Diciembre		Var. %
	Enero	Febrero	Marzo	Abril	Mayo	Junio	Julio	Agosto	Septiembre	Octubre	Noviembre	Diciembre	2003	2002	
PETROPRODUCCIÓN (a)	6.514.783	5.796.185	6.506.937	6.260.451	5.899.805	5.993.453	6.368.371	6.349.909	6.164.590	6.334.385	6.050.345	6.275.019	74.514.233	80.773.969	-7,7
ORIENTE															
- Lago Agrio	186.610	167.150	174.977	170.233	167.876	161.081	179.107	174.813	166.746	164.019	162.119	183.058	2.057.789	2.052.141	0,3
- Sacha	1.294.579	1.165.712	1.270.686	1.185.475	1.039.617	1.163.999	1.279.454	1.297.025	1.248.953	1.238.789	1.187.171	1.231.044	14.602.504	15.836.622	-7,8
- Shushufindi-Aguarico	1.728.608	1.539.756	1.761.980	1.678.533	1.669.429	1.672.391	1.703.738	1.637.376	1.621.030	1.706.037	1.652.531	1.725.086	20.096.495	21.764.337	-7,7
- Auca y Auca Sur	516.501	459.370	515.124	495.057	420.508	454.276	514.895	531.892	520.737	537.633	523.264	554.251	6.043.508	5.926.396	2,0
- Atacapi	124.637	115.570	106.575	116.054	111.404	105.116	103.717	108.344	102.732	103.851	98.057	102.013	1.298.070	1.507.109	-13,9
- Parahuacu	49.626	41.273	46.514	44.017	44.083	43.350	46.049	44.552	40.566	41.667	39.729	41.600	523.026	547.871	-4,5
- Yuca	209.672	192.347	230.167	219.513	174.556	203.661	216.669	222.647	211.961	207.016	167.902	199.308	2.455.419	2.431.714	1,0
- Yulebra	104.340	95.711	102.850	96.074	80.024	89.478	102.181	91.983	93.770	99.260	94.451	95.341	1.145.463	1.293.507	-11,4
- Culebra	95.069	84.045	99.517	87.924	70.908	79.498	93.911	92.348	93.914	96.464	82.024	79.303	1.054.925	999.074	5,6
- Cononaco	308.713	265.528	320.591	342.327	322.178	356.273	355.429	346.534	312.902	322.905	310.647	312.132	3.876.159	2.987.439	29,7
- Guanta	137.094	119.079	145.071	135.038	133.113	118.780	118.471	125.434	122.871	132.209	131.777	134.175	1.553.112	1.600.582	-3,0
- Anaconda	25.751	23.385	25.855	27.343	30.429	39.749	41.222	41.397	39.963	40.857	39.007	39.769	414.727	287.156	44,4
- Rumiyacu	16.369	14.895	16.504	15.600	13.328	15.486	16.090	15.566	15.274	16.000	15.440	15.959	186.511	139.781	33,4
- Shuara	69.928	58.856	71.465	62.114	53.515	60.941	63.414	60.352	66.567	76.116	67.874	67.469	778.611	810.887	-4,0
- Shushuqui	136.862	111.424	127.320	122.695	123.056	104.292	120.613	122.073	120.808	127.641	115.194	108.979	1.440.957	1.489.358	-3,2
- Secoya-Sucumbios	461.491	414.933	471.850	477.171	462.416	433.299	442.425	433.367	407.284	408.814	366.818	338.976	5.118.844	5.738.749	-10,8
- Pichincha	353.604	304.742	323.606	324.362	322.782	253.576	260.052	274.007	253.787	240.626	238.084	241.688	3.390.916	4.135.677	-18,0
- Tetete	83.530	69.810	76.913	75.002	78.074	70.646	78.605	76.584	71.017	70.750	62.885	84.915	898.731	1.087.320	-17,3
- Cuyabeno	237.278	210.295	232.942	221.647	230.138	226.999	292.545	317.791	287.800	312.213	304.999	306.845	3.181.492	2.875.349	10,6
- Sansahuari	84.392	70.955	81.033	69.025	68.419	65.495	69.573	61.533	66.862	68.421	56.585	64.614	826.907	933.812	-11,4
- Pucuna	60.847	55.473	61.911	72.144	68.230	69.174	60.882	60.439	60.634	62.037	60.811	63.192	755.774	715.484	5,6
- Paraíso	0	0	0	0	0	0	0	0	0	0	0	0	0	1.515.348	
- VHR	156.420	154.895	179.346	168.126	161.303	153.374	162.950	169.311	192.034	219.380	235.067	247.282	2.199.488	2.352.845	-6,5
- Frontera	69.812	58.060	60.898	51.928	51.583	49.468	42.845	41.228	43.104	38.238	34.664	35.138	576.966	854.379	-32,5
- Conga	3.050	2.921	3.242	3.049	2.836	3.051	3.534	3.313	3.274	3.442	3.245	2.882	37.839	56.793	-33,4
- Biguno	0	0	0	0	0	0	0	0	0	0	0	0	0	59.157	
- Huachito	0	0	0	0	0	0	0	0	0	0	0	0	0	38.257	
- Mauro Dávalos Cordero	0	0	0	0	0	0	0	-	0	0	0	0	0	736.825	

Nota: a) No incluye la producción de Coca Payamino, Limoncocha, Campos Marginales y campos de SIPETROL (ENAP) la misma que se encuentra registrada en las Compañías Operadoras
Fuente: PETROPRODUCCIÓN

pasan...





PRODUCCIÓN NACIONAL DE CRUDO EN CAMPOS

Cifras en barriles

CAMPOS Y COMPAÑÍAS	AÑO 2003												Enero-Diciembre		Var. % 2003/2002
	Enero	Febrero	Marzo	Abril	Mayo	Junio	Julio	Agosto	Septiembre	Octubre	Noviembre	Diciembre	2003	2002	
TOTAL COMPAÑÍAS	5.678.837	4.975.677	5.511.700	5.285.472	4.347.445	4.975.655	6.063.692	6.777.724	8.379.724	8.982.760	8.856.627	9.168.745	79.004.058	62.984.362	25,4
PRESTACIÓN DE SERVICIOS	1.248.589	1.074.420	996.011	995.313	786.155	922.573	1.229.847	1.169.950	1.250.748	1.291.429	1.151.409	1.252.310	13.368.754	12.310.213	8,6
AGIP OIL (Arco) Villano	1.054.175	907.527	820.068	833.048	624.254	753.600	1.012.410	950.682	1.042.857	1.086.860	961.339	1.052.157	11.098.977	12.310.213	-9,8
SIPETROL (ENAP) (b)	194.414	166.893	175.943	162.265	161.901	168.973	217.437	219.268	207.891	204.569	190.070	200.153	2.269.777	0	
- Mauro Davalos	62.401	55.377	62.531	63.676	68.559	76.127	91.629	88.197	82.706	81.893	78.153	83.154	894.403	0	
- Paraiso	123.473	105.518	105.587	91.439	84.214	81.005	110.993	116.963	111.544	108.395	98.998	103.833	1.241.962	0	
- Biguno	5.154	4.517	4.916	4.482	3.807	3.675	4.996	4.748	4.534	4.938	3.956	3.758	53.481	0	
- Huachito	3386	1.481	2.909	2.668	5.321	8.166	9.819	9.360	9.107	9.343	8.963	9.408	79.931	0	
PARTICIPACION	3.686.926	3.214.847	3.788.660	3.611.934	2.948.081	3.443.936	4.060.314	4.844.922	6.388.213	6.948.485	7.007.981	7.192.757	57.137.056	42.206.424	35,4
REPSOL - YPF	780.809	514.424	542.556	608.282	482.883	520.293	597.884	784.933	1.620.419	1.707.225	1.660.555	1.602.752	11.423.015	9.715.531	17,6
- Bogui-Capirón	153.624	129.605	138.641	139.828	138.012	109.037	112.701	122.546	128.387	147.354	168.739	162.377	1.650.851	2.343.357	-29,6
- Bloque 16: Amo, Ginta, Iro, Daimi	627.185	384.819	403.915	468.454	344.871	411.256	485.183	662.387	1.492.032	1.559.871	1.491.816	1.440.375	9.772.164	7.372.174	32,6
AEC Ecuador	1.124.129	928.760	1.209.909	1.016.599	800.312	1.015.145	1.070.534	1.400.721	1.772.987	1.843.086	1.817.860	1.916.675	15.916.717	13.927.198	14,3
- Fanny 18 B	365.991	343.456	423.440	347.502	310.951	289.978	317.875	431.647	502.918	525.892	571.439	577.645	5.008.734	4.365.405	14,7
- Mariann, Mariann 4A	10.202	8.829	16.772	7.251	4.806	12.339	22.604	22.092	21.046	29.396	25.406	28.019	208.762	265.022	-21,2
- Tarapoa-Ioan-Dorine	747.936	576.475	769.697	661.846	484.555	712.828	730.055	946.982	1.249.023	1.287.798	1.221.015	1.311.011	10.699.221	9.296.771	15,1
CITY ORIENTE	32.640	29.153	31.225	29.472	27.962	27.962	28.998	28.069	26.747	27.763	26.684	26.386	343.061	426.359	-19,5
- Tipishca Bloque	32.640	29.153	31.225	29.472	27.962	27.962	28.998	28.069	26.747	27.763	26.684	26.386	343.061	426.359	-19,5
OCCIDENTAL	1.049.017	1.120.662	1.255.779	1.265.478	989.837	1.219.492	1.396.185	1.661.410	1.951.961	2.379.324	2.511.712	2.502.873	19.303.730	10.611.410	81,9
- Limoncocha	173.260	182.223	156.979	107.193	77.211	98.890	124.797	134.348	148.987	140.803	139.477	162.290	2.266.356	2.266.356	-28,4
- Bloque 15 Jivino/Laguna	658.282	546.164	550.501	459.664	360.345	445.187	397.004	549.980	786.462	807.553	754.478	732.108	7.047.728	7.907.156	-10,9
- Eden Yuturi	217.475	392.275	548.299	698.621	552.281	675.415	874.384	976.668	1.027.151	1.422.784	1.616.431	1.631.288	10.633.072	437.898	2328,2
ENCANA (EX-VINTAGE) Bloque 14	98.806	73.745	85.878	63.184	45.950	50.846	89.247	81.665	80.394	75.886	74.789	94.225	914.615	1.254.844	-27,1
ENCANA (EX-VINTAGE) Bloque 17	83.451	58.861	55.396	59.244	52.515	66.147	119.976	118.599	143.166	65.682	55.892	96.406	975.335	616.874	58,1
CANADÁ GRANDE Paoa	3.977	3.591	3.893	3.715	3.442	3.269	3.378	3.624	3.610	3.712	3.612	3.727	43.550	49.468	-12,0
PERENCO (EX-Kerr Mc Gee)	382.763	355.658	396.194	367.897	339.109	306.808	374.001	360.010	355.824	363.582	375.267	421.943	4.399.056	5.084.528	-13,5
- Coca/Payamino	250.014	223.598	246.145	234.213	216.487	188.854	237.717	228.300	226.295	232.826	218.247	221.426	2.724.122	3.474.334	-21,6
- Bloque 7	132.749	132.060	150.049	133.684	122.622	117.954	136.284	131.710	129.529	130.756	157.020	164.108	1.638.525	1.579.355	3,7
- Yuralpa	0	0	0	0	0	0	0	0	0	0	0	36.409	36.409	30.839	18,1
CNPC (EX-LUMBAQUI) Bloque 11	3.166	2.583	0	0	0	533	0	0	0	0	0	0	6.282	30.202	-79,2
ECUADORILC S.A Bloque 18	128.168	127.410	207.830	198.063	206.071	233.441	380.111	405.891	433.105	482.225	481.610	527.770	3.811.695	490.010	677,9
- Pata	3.762	3.353	3.496	1.706	0	258	9.953	9.300	7.186	8.041	4.883	3.382	55.320	490.010	-88,7
- Palo Azul	124.406	124.057	204.334	196.357	206.071	233.183	370.158	396.591	425.919	474.184	476.727	524.388	3.756.375	0	0,0
SERVICIOS ESPECÍFICOS	76.135	70.790	76.079	77.657	82.792	77.327	81.927	78.677	84.403	90.368	84.894	87.870	968.919	961.914	6,4
REPSOL - YPF (Tivacuno)	37.952	34.992	35.194	36.088	37.428	32.269	36.927	28.740	36.338	39.143	35.280	36.602	426.953	532.486	19,8
PACIFIC PETROL (EX- Espol)	38.183	35.798	40.885	41.569	45.364	45.058	45.000	49.937	48.065	51.225	49.614	51.268	541.966	429.428	26,2
- 38.183	38.183	35.798	40.885	41.569	45.364	45.058	45.000	49.937	48.065	51.225	49.614	51.268	541.966	429.428	26,2
CAMPOS MARGINALES (c)	667.187	615.620	650.950	600.568	530.417	531.819	691.604	684.175	656.360	652.478	612.343	635.808	7.529.329	7.505.811	0,3
Tecpecuador:	209.261	188.582	207.686	198.533	205.643	211.329	222.991	226.143	229.581	229.386	211.717	228.942	2.569.794	2.488.664	3,3
Petrolamerrec:	121.969	116.117	116.488	94.232	86.025	112.742	106.292	99.167	101.030	106.048	114.704	1.291.102	1.406.613	-8,2	
Palanda, Yuca Sur	109.131	95.589	100.323	135.816	110.062	125.538	158.385	163.167	156.223	149.423	138.095	136.765	1.578.517	856.692	84,3
Petrobell : Tigüino	226.826	215.332	226.453	149.931	120.480	108.927	197.486	188.573	171.389	172.639	156.483	155.397	2.089.916	2.753.842	-24,1
TOTAL PRODUCCIÓN NACIONAL	12.193.620	10.771.862	12.018.637	11.545.923	10.247.250	10.969.108	12.432.063	13.127.633	14.544.314	15.317.145	14.906.972	15.443.764	153.518.291	143.758.331	6,8
Promedio día calendario	393.343	384.709	387.698	384.864	330.556	365.637	401.034	423.472	484.810	494.101	496.899	498.186	420.598	393.858	6,8
TOTAL ORIENTE	12.151.460	10.732.473	11.973.859	11.500.639	10.198.444	10.920.781	12.383.685	13.074.072	14.492.639	15.262.208	14.853.746	15.388.769	152.932.775	143.279.435	6,7
TOTAL PENÍNSULA	42.160	39.389	44.778	45.284	48.806	48.327	48.378	53.561	51.675	54.937	53.226	54.995	585.516	478.896	22,3

Notas: b) Incluye la producción total de los campos: Mauro Dávalos Cordero, Paraiso, Biguno y Huachito operados por SIPETROL (ENAP) a partir de enero del 2003

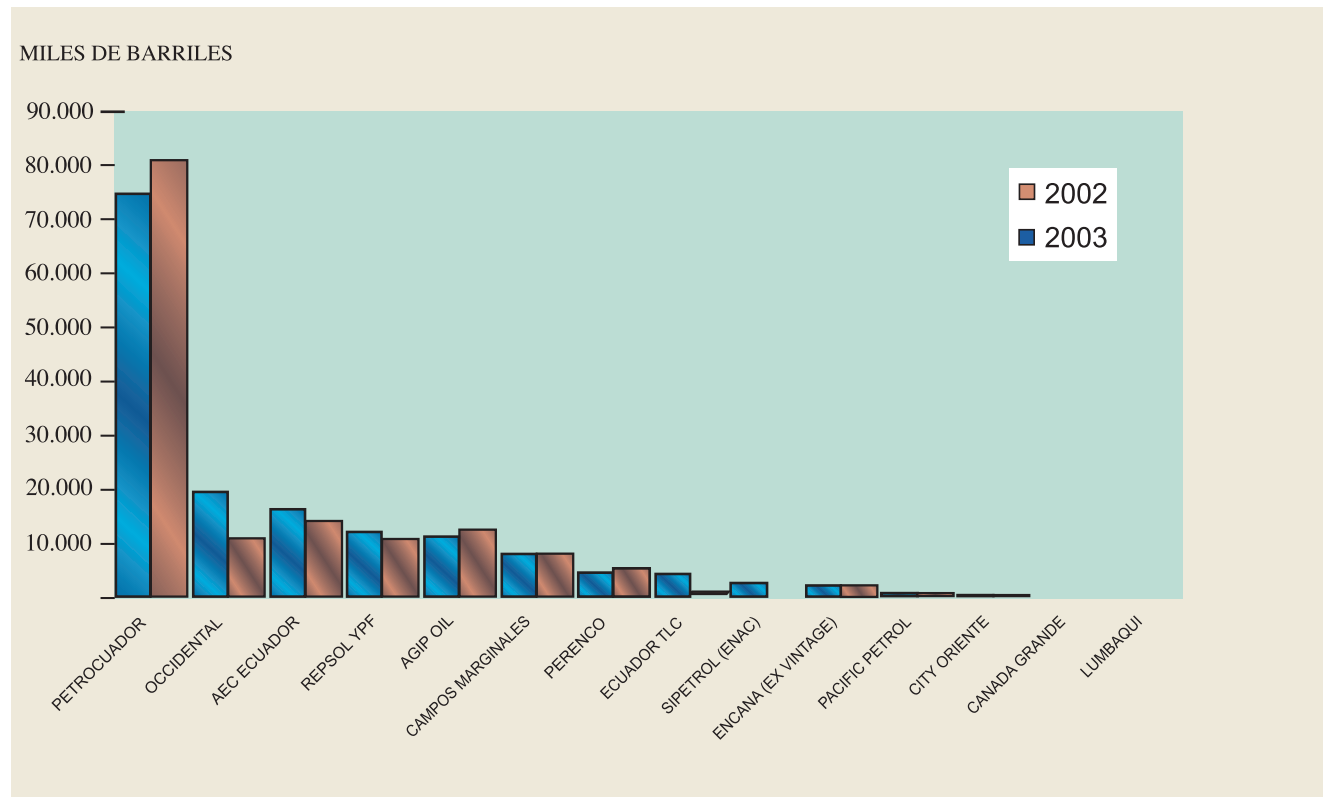
c) Incluye la producción total de los campos: Bermejo, Pindo, Palanda-Yuca Sur, Charapa,Tigüino, operados por : Tecpecuador,Petrolamerrec, Tecnice Bellweter, Petrocol y otras

Fuente: Administración de Contratos Petroleros, PETROECUADOR

Elaboración: Unidad de Planificación Corporativa, PETROECUADOR

Producción Nacional de Crudo

Año 2003-2002



Fuente: Petroproducción - Administración de Contratos Petroleros

Elaboración: Unidad de Planificación Corporativa, PETROECUADOR





PRODUCCIÓN NACIONAL DE CRUDO FISCALIZADO

Cifras en barriles netos

AÑO 2003 COMPAÑÍAS Y MODALIDAD	ENERO	FEBRERO	MARZO	ABRIL	MAYO	JUNIO	JULIO	AGOSTO	SEPTIEMBRE	OCTUBRE	NOVIEMBRE	DICIEMBRE	Enero-Diciembre		Variación	
													2003	2002	03/02	
PETROECUADOR	6.085.915	5.404.977	5.983.436	5.739.079	5.235.984	5.744.066	5.985.627	5.888.522	5.656.960	5.763.178	5.525.403	6.883.487	69.896.634	76.369.748		-8,5
- Nor Oriente (a)	1.439.300	1.225.466	1.373.274	1.287.272	1.079.230	1.361.481	1.277.337	1.279.659	1.225.326	1.265.621	1.194.883	1.241.881	15.250.730	17.675.735		-13,7
- Ex Consorcio (b)	4.004.415	3.593.426	3.915.705	3.853.672	3.603.449	3.820.692	4.066.657	3.993.872	3.868.201	3.809.061	3.615.217	4.979.151	47.123.518	51.195.819		-8,0
- Alianzas Operativas - VHR (Nor Oriente)	92.056	92.584	111.659	107.238	105.801	100.995	105.154	101.704	112.772	147.775	144.779	148.763	1.371.280	1.309.001		4,8
- Alianzas Operativas - Atacapi Parahuacu	15.550	13.335	13.376	11.670	6.126	2.348	10.172	11.367	10.563	11.001	10.304	9.807	125.619	81.346		54,4
- Entregas a Refinería Amazonas	504.570	450.569	538.604	447.372	409.268	431.175	492.044	467.420	406.878	495.230	526.784	469.147	5.639.061	5.731.238		-1,6
- Entregas a Refinería Lago Agrio	30.024	29.597	30.818	31.855	32.110	27.375	34.263	34.500	33.220	34.490	33.436	34.738	386.426	376.609		2,6
PRESTACIÓN DE SERVICIOS	609.488	387.197	428.392	463.305	253.124	214.825	578.968	582.571	656.439	568.121	492.504	969.784	6.204.718	5.078.144		22,2
AGIP OIL Villano (c)	414.775	218.569	251.905	300.048	94.250	48.028	361.708	362.741	448.909	363.091	302.596	769.725	3.936.345	5.078.144		-22,5
SIPEP (ENAP) - Paraiso, Biguno, Huachito, Mauro Dávalos	194.713	168.628	176.487	163.257	158.874	166.797	217.260	219.830	207.530	205.030	189.908	200.059	2.268.373	0		0
PARTICIPACIÓN DEL ESTADO	893.375	799.583	974.574	861.681	751.546	866.464	1.049.336	1.260.910	1.570.516	1.730.901	1.715.376	1.771.234	14.245.496	10.510.041		35,5
AEC Ecuador Ltd.	313.100	256.848	344.017	260.704	235.041	273.157	296.705	412.245	498.887	557.096	524.452	549.441	4.521.693	3.950.904		14,4
- Fanny 18 B	85.081	78.605	99.078	74.661	76.008	66.593	74.348	104.573	115.981	129.729	134.638	134.691	1.173.986	1.038.222		13,1
- Mariam	207	179	346	137	105	244	459	468	421	631	524	571	4.292	5.470		-21,5
- Tarapoa	227.812	178.064	244.593	185.906	158.928	206.320	221.898	307.204	382.485	426.736	389.290	414.179	3.343.415	2.907.212		15,0
CITY ORIENTE Blq. 27 Tipishca	7.521	6.699	7.216	6.785	6.715	6.452	6.597	6.441	6.139	6.347	6.077	6.011	79.000	94.754		-16,6
CANADÁ GRANDE	406	622	596	0	815	547	576	413	0	486	662	746	5.869	6.898		-14,9
REPSOL YPF	129.482	86.818	92.558	105.834	89.107	91.592	100.353	131.453	280.279	283.780	277.835	271.666	1.940.757	1.615.382		20,1
- Tivacuino (Serv. Específico)	6.146	5.669	6.187	5.846	6.064	5.228	5.982	4.656	5.887	6.341	5.715	5.930	69.651	86.276		-19,3
- Bogui Capiron	25.504	21.632	23.964	24.832	24.781	20.225	18.996	20.861	23.064	25.275	29.162	27.931	286.227	437.972		-34,6
- Bloque 16	97.832	59.517	62.407	75.156	58.262	66.139	75.375	105.936	251.328	252.164	242.958	237.805	1.584.879	1.091.134		45,3
OCCIDENTAL	246.731	268.406	296.692	280.942	224.501	267.166	319.098	383.015	439.578	525.157	549.662	548.339	4.349.287	2.910.393		49,4
- Bloque 15 (Jivino-Laguna-Yanakincha-Paka) (d)	106.880	91.589	89.117	75.481	60.164	68.869	64.648	98.570	138.619	140.121	129.702	125.974	1.189.734	1.457.589		-18,4
- Limoncocha	103.738	109.354	92.547	63.129	48.002	56.895	74.408	81.487	86.332	89.459	84.218	83.351	972.920	1.380.725		-29,5
- Eden Yuturi	36.113	67.463	115.028	142.332	116.335	141.402	180.042	202.958	214.627	295.577	335.742	339.014	2.186.633	72.079		2933,7
ENCAN ECUADOR (EX-VINTAGE)	24.099	17.305	19.460	14.627	14.979	19.771	27.601	30.528	30.822	20.341	17.579	26.902	264.014	249.736		5,7
- Bloque 14	11.999	8.770	11.428	6.037	7.365	10.180	10.204	13.331	10.063	10.817	9.475	12.923	122.592	160.275		-23,5
- Bloque 17	12.100	8.535	8.032	8.590	7.614	9.591	17.397	17.197	20.759	9.524	8.104	13.979	141.422	89.461		58,1
PERENCO	106.863	98.707	109.482	99.867	80.582	90.920	112.451	99.758	99.677	100.890	101.955	107.575	1.208.727	1.439.310		-16,0
- Bloque 7	31.444	31.142	35.523	30.113	25.731	30.335	34.557	31.715	31.246	31.244	36.990	39.441	389.481	386.535		0,8
- Coca Payamino	75.419	67.565	73.959	69.754	54.851	60.585	77.894	68.043	68.431	69.646	64.965	66.426	817.538	1.052.775		-22,3
- Yuralpa												1.708	1.708	0		
ECUADORITLC S.A.	64.321	63.455	104.553	92.922	99.806	116.859	185.955	197.057	215.134	236.804	237.154	260.554	1.874.574	234.141		700,6
- Pata 1.176 I.021 I.1	1.176	1.021	1.158	730	0	0	2.864	3.145	2.258	2.531	1.722	1.010	17.615	9.053		94,6
- Palo Azul 63.145 62.	63.145	62.434	103.395	92.192	99.806	116.859	183.091	193.912	212.876	234.273	235.432	259.544	1.856.959	225.088		725,0
LUMBAQUI OIL bloque 11	852	723	0	0	0	0	0	0	0	0	0	0	1.575	8.523		-81,5
CAMPOS MARGINALES (Curva Base +%) Estado	427.742	391.538	418.627	390.275	363.454	363.281	441.521	426.033	426.971	422.574	398.627	413.044	4.883.687	5.006.290		-2,4
- Tecpecuador: Bermejo	161.030	143.786	158.204	150.903	157.798	157.572	169.595	169.084	171.340	170.534	161.630	169.646	1.941.122	1.937.196		0,2
- Petrosud-Petrorriva S.A.:Pindo	83.463	78.555	80.238	79.633	67.844	66.719	77.973	74.762	69.806	71.699	72.206	79.528	902.426	983.704		-8,3
- Petrosud-Petrorriva S.A.: Palanda -Yuca Sur	59.080	51.541	55.275	69.861	59.753	66.961	80.788	77.483	85.109	77.999	71.899	70.863	826.612	516.353		60,1
- Bellwetzer: Charapa	0	0	0	0	0	0	0	0	0	0	0	0	0	0		
- Petrobell : Tigiuno	124.169	117.656	124.910	89.878	78.059	72.029	113.165	104.704	100.716	102.342	92.892	93.007	1.213.527	1.569.037		-22,7
Subtotal Petroecuador y Estado	8.016.520	6.983.295	7.805.029	7.454.340	6.604.108	7.188.636	8.055.452	8.158.036	8.310.886	8.484.774	8.131.910	10.037.549	95.230.535	96.964.223		-1,8

PRODUCCIÓN NACIONAL DE CRUDO FISCALIZADO

Cifras en Barriles

COMPAÑÍAS Y MODALIDAD	ENERO	FEBRERO	MARZO	ABRIL	MAYO	JUNIO	JULIO	AGOSTO	SEPTIEMBRE	OCTUBRE	NOVIEMBRE	DICIEMBRE	Enero-Diciembre		Variación 03/02
													2003	2002	
COMPAÑÍAS PRIVADAS															
PRESTACIÓN DE SERVICIOS	645.552	612.728	622.185	560.445	581.401	629.637	598.266	610.452	620.804	667.870	662.737	314.184	7.126.261	6.232.520	14.3
AGIP OIL Villano	(c) 629.969	598.599	609.016	546.295	571.183	616.802	585.430	591.674	605.505	651.270	643.581	293.465	6.942.789	6.163.718	12,6
Consumo Villano	15.583	14.129	13.169	14.150	10.218	12.835	12.836	18.778	15.299	16.600	19.156	20.719	183.472	68.802	166,7
PARTICIPACIÓN	2.693.132	2.330.098	2.805.069	2.615.273	2.254.779	2.573.047	2.997.111	3.670.363	4.854.786	5.289.045	5.276.127	5.390.518	42.749.348	31.816.481	34,4
AEC ECUADOR LTD	798.183	660.802	871.297	675.076	617.874	705.077	762.819	1.032.888	1.233.192	1.371.846	1.304.366	1.354.862	11.388.283	9.978.246	14,1
- Fanny 18 B	199.156	187.986	235.063	176.633	184.431	153.052	172.806	245.280	269.994	302.657	316.991	316.177	2.760.226	2.405.021	14,8
- Mariam	559	484	934	371	284	660	1.241	1.265	1.140	1.707	1.418	1.544	11.607	14.785	-21,5
-Tarapoa	598.468	472.332	635.300	498.072	433.159	551.365	588.772	786.343	962.058	1.067.482	985.957	1.037.141	8.616.449	7.558.440	14,0
CITY ORIENTE Bloque 27 Tipischa	25.178	22.426	24.158	22.715	22.479	21.601	22.209	21.685	20.667	21.369	20.578	20.355	265.420	317.905	-16,5
REPSOL YPF	627.047	420.454	443.325	497.115	422.984	435.804	496.866	656.366	1.387.075	1.403.306	1.366.085	1.336.405	9.492.832	8.214.470	15,6
- Bogui Capiron	116.184	98.548	109.170	113.126	112.890	92.137	86.537	95.032	105.067	115.140	132.848	127.244	1.303.923	1.800.119	-27,6
- Bloque 16	479.177	291.515	305.669	368.112	285.363	323.949	369.186	518.870	1.230.997	1.235.090	1.189.998	1.164.759	7.762.685	6.059.151	28,1
- Consumo Planta Destiladora Repsol-YPF	31.686	30.391	28.486	15.877	24.731	19.718	41.143	42.464	51.011	53.076	43.239	44.402	426.224	355.200	20,0
CANADA GRANDE	2.579	3.953	3.783	0	5.181	3.476	3.661	2.627	0	3.090	4.203	4.736	37.289	43.829	-14,9
OCIDENTAL	745.047	790.681	948.530	964.611	779.882	924.699	1.055.364	1.301.300	1.542.367	1.853.915	1.955.798	1.951.209	14.813.403	7.716.707	92,0
- Bloque 15 (Jívino-Laguna-Yanakíncha-Paka)	(d) 524.314	449.304	437.172	370.280	295.145	337.846	315.014	462.634	656.661	661.135	613.350	595.992	5.718.847	6.357.489	-10,0
- Limoncoccha	69.159	72.902	61.698	42.086	32.001	37.930	49.606	54.324	57.554	59.639	56.146	55.567	648.612	892.823	-27,4
- Eden Yutori	136.711	255.388	435.449	538.812	440.396	535.293	681.570	768.319	812.943	1.118.940	1.270.986	1.283.374	8.277.731	288.313	2771,1
- Consumo Planta Destiladora Occidental	14.863	13.087	14.211	13.433	12.340	13.630	9.174	16.023	15.659	14.201	15.316	16.276	168.213	178.082	-5,5
ENCAN ECUADOR (EX-VINTAGE)	(e) 151.653	109.019	123.840	91.056	94.189	124.682	170.867	190.615	189.750	128.545	111.201	168.909	1.654.326	1.600.123	3,4
- Bloque 14	80.302	58.693	76.476	40.402	49.290	68.126	68.288	89.213	67.343	72.387	63.413	86.482	820.415	1.072.609	-23,5
- Bloque 17	71.351	50.326	47.364	50.654	44.899	56.556	102.579	101.402	122.407	56.158	47.788	82.427	833.911	527.514	58,1
PERENCO	276.652	257.359	286.306	259.171	210.367	238.489	292.395	260.308	259.714	262.541	270.016	287.090	3.160.408	3.662.043	-13,7
- Bloque 7	100.675	99.708	113.735	96.412	82.381	97.125	110.641	101.540	100.041	100.033	118.432	126.279	1.247.002	1.237.560	0,8
- Coca Payamino	175.977	157.651	172.571	162.759	127.986	141.364	181.754	158.768	159.673	162.508	151.584	154.994	1.907.589	2.424.483	-21,3
- Yuralpa	(f)											5.817	5.817	0	
CNPC (EX-LUMBAQUI) Bloque 11	(g) 2.375	2.016	0	0	0	0	0	0	0	0	0	0	4.391	23.399	-81,2
ECUADORITC S.A Blq 18	64.418	63.388	103.830	105.529	101.823	119.219	192.930	204.574	222.021	244.433	243.880	266.952	1.932.997	259.759	644,2
- Pata	2.523	2.191	2.483	1.567	0	0	6.141	6.745	4.844	5.427	3.692	2.165	37.778	20.826	81,4
- Palo Azul	61.895	61.197	101.347	103.962	101.823	119.219	186.789	197.829	217.177	239.006	240.188	264.787	1.895.219	238.933	693,2
SERVICIOS ESPECÍFICOS	69.866	68.931	63.677	74.597	76.246	69.980	74.906	77.088	78.230	81.901	78.004	80.603	894.029	858.819	4,1
- Península Consorcio Espol-Pacipetrol	38.074	39.608	31.670	44.355	44.880	42.939	43.961	53.004	47.779	49.099	48.439	49.931	533.739	412.525	29,4
- Repsol YPF: Tivacuño	31.792	29.323	32.007	30.242	31.366	27.041	30.945	24.084	30.451	32.802	29.565	30.672	360.290	446.294	-19,3
CAMPOS MARGINALES	240.185	223.008	232.197	207.111	170.060	175.209	254.090	236.762	243.337	232.906	213.669	218.306	2.646.840	2.499.354	5,9
- Tecpecuador: Bermejo	50.947	45.053	49.308	46.443	49.072	50.311	55.914	55.619	58.296	56.460	52.665	55.944	626.032	564.265	10,9
- Petrolamerac: Pindo	38.807	37.566	36.249	36.653	26.420	26.411	34.453	31.907	28.859	29.477	30.763	35.687	393.252	416.569	-5,6
- Petrolamerac: Palanda-Yuca	50.017	42.926	45.315	64.078	50.849	60.496	76.838	72.755	82.920	73.393	66.597	64.576	750.760	336.293	123,2
- Bellweter: Charapa	0	0	0	0	0	0	0	0	0	0	0	0	0	0	
- Petrocol y otros: Tigüino	100.414	97.463	101.325	59.937	43.719	37.991	86.885	76.481	73.262	73.576	63.644	62.099	876.796	1.182.227	-25,80
Subtotal Compañías Privadas	3.648.735	3.234.765	3.723.128	3.457.426	3.082.486	3.447.873	3.924.373	4.594.665	5.797.157	6.271.722	6.230.537	6.003.611	53.416.478	41.407.174	29,0
TOTAL CRUDO FISCALIZADO	11.665.255	10.218.060	11.528.157	10.911.766	9.686.594	10.636.509	11.979.825	12.752.701	14.108.043	14.756.496	14.362.447	16.041.160	148.647.013	138.371.397	7,4

NOTAS

- a) Crudo de Nororiente, incluye crudo en custodia de las compañías
- b) No incluye crudo reducido, gasolinas natural y base, diluyente que se entrega a las compañías para transporte por Oleoducto
- c) A la compañía Agip se le paga en crudo según las liquidaciones
- d) Incluye la producción del campo Yanakincha a partir del mes de julio de 2003
- e) Con Acuerdo Ministerial N° 048 se autoriza a Vintage Oil, a transferir el 100% de las acciones a favor de EnCana Corporation, el cambio de razón social a Encan Ecuador S.A. con fecha 31 de Octubre del 2003
- f) El Campo Yuralpa entra en operación desde el mes de diciembre del año 2003, después de las pruebas realizadas
- g) Con Acuerdo Ministerial N° 091 se autoriza a Lumbaqui Oil LTD, a transferir el 100% de los derechos y obligaciones a favor de CPNC Internacional (Amazon) LTD con fecha 6 de octubre del 2003.

FUENTE:

Informes mensuales de Movimiento de Crudo de la Dirección Nacional de Hidrocarburos

ELABORACIÓN: Unidad de Planificación Corporativa, PETROECUADOR





°API PROMEDIO CRUDO DE PETROECUADOR Y COMPAÑÍAS PRIVADAS

Año 2003													°API
COMPAÑÍAS	ENERO	FEBRERO	MARZO	ABRIL	MAYO	JUNIO	JULIO	AGOSTO	SEPTIEMBRE	OCTUBRE	NOVIEMBRE	DICIEMBRE	PROMEDIO
PETROECUADOR	26,8	26,7	26,8	27,0	27,2	27,0	27,0	26,8	26,9	27,2	26,9	27,4	27,0
ALIANZAS OPERATIVAS													
- Atacapi-Parahuacu	31,6	31,6	31,5	31,5	31,1	30,0	30,8	31,6	31,6	31,7	31,6	31,8	31,5
- Victor Hugo Ruales	31,8	31,7	31,7	31,7	31,6	31,6	31,7	31,6	31,3	29,1	28,9	28,7	30,7
SIPEC													
- Paraiso, Biguno, Huachito	26,2	26,2	26,2	26,4	26,5	26,4	26,3	26,3	26,3	26,2	26,1	26,0	26,3
- Mauro Dávalos	27,6	27,5	27,6	27,4	25,9	24,8	24,9	24,9	24,8	24,9	25,4	25,5	25,8
AEC ECUADOR LTD.													
- Fanny 18B	22,4	22,5	22,3	22,5	22,4	22,5	22,4	22,3	22,1	22,0	21,8	21,9	22,2
- Mariann 4A	22,4	22,5	22,3	22,5	22,4	22,5	22,4	22,3	22,1	22,0	21,8	21,9	22,2
- Bloque Tarapoa	22,4	22,5	22,5	22,5	22,4	22,5	22,4	22,3	22,1	22,0	21,8	21,9	22,2
CITY ORIENTE													
- Bloque 27 Tipishca	27,0	27,0	27,0	27,0	27,0	27,0	26,9	26,9	26,9	26,9	26,8	26,8	26,9
PERENCO													
- Coca Payamino	24,1	24,1	24,2	24,2	24,1	24,2	24,1	24,2	24,2	24,2	24,2	24,2	24,2
- Bloque 7 Gacela	21,4	21,4	21,1	21,6	22,4	21,7	21,9	21,7	21,8	22,0	22,4	22,2	21,8
- Yuralpa												20,1	20,1
ENCAN ECUADOR (EX-VINTAGE)													
- Bloque 14 14	18,9	19,0	18,9	19,5	19,1	20,3	19,9	20,7	21,4	19,3	20,1	19,0	19,7
- Bloque 17 17	18,2	18,3	18,3	18,4	18,3	18,2	18,3	17,8	18,0	18,2	18,1	18,3	18,2
OCCIDENTAL													
- Limoncocha	21,3	22,0	21,9	22,7	22,4	22,0	22,2	22,0	21,7	21,5	21,5	21,3	21,8
- Bloque 15 Jivino Laguna	18,9	18,9	18,8	18,9	18,8	18,9	18,9	21,3	20,2	20,3	19,0	18,6	19,3
- Bloque 15 Yanaquincha/Paka								19,5	20,7	20,2	20,6	22,9	21,8
- Eden Yuturi	22,2	21,5	21,1	20,9	21,1	20,7	20,6	20,2	19,8	19,7	19,7	19,7	20,2
REPSOL YPF													
- Tivacuno	18,8	18,8	18,8	18,8	18,8	18,8	18,8	18,8	18,8	18,0	18,8	18,8	18,7
- Bogui Capiron	18,3	18,3	18,3	18,3	18,3	18,3	18,3	18,3	18,3	18,3	18,3	18,3	18,3
- Bloque 16	15,1	15,0	15,0	14,9	15,1	15,2	15,3	15,2	14,8	14,7	14,8	15,2	15,0
AGIP OIL													
- Villano	19,8	19,9	19,9	19,9	19,9	19,9	20,0	20,0	20,0	19,9	20,0	19,9	19,9
ECUADORTLC													
- Bloque 18 Pata	27,1	26,7	26,7	26,3	-	-	32,5	32,7	32,7	32,0	31,9	31,4	31,0
- Palo Azul		28,3	28,1	27,9	28,2	28,1	28,2	28,4	28,3	28,2	28,2	28,2	28,2
LUMBAQUI OIL													
- Bloque 11	28,2	28,6	-	-	-	-	-	-	-	-	-	-	28,4
TECPECUADOR													
- Bermejo	31,8	31,8	31,8	31,9	31,8	31,8	31,9	32,0	31,9	31,8	31,6	31,5	31,8
PETROSUD-PETROBRIVA S.A.													
- Pindo	21,0	21,0	21,2	21,1	21,1	21,0	21,0	21,0	20,8	21,0	21,0	21,0	21,0
- Palanda Yuca Sur	26,1	25,9	26,0	26,7	26,6	25,8	25,4	25,5	25,7	25,6	25,5	25,6	25,8
BELLWETHER INTERNACIONAL													
- Charapa	-	-	-	-	-	-	-	-	-	-	-	-	-
PETROBELL INC.													
- Tiguino	26,9	25,7	25,0	26,4	27,2	26,9	25,3	25,0	24,7	24,6	24,4	24,2	25,5
ESPOL													
- Ancon	34,9	35,2	35,2	35,3	35,5	36,3	35,8	35,6	36,1	35,0	35,8	35,4	35,5
CANADA GRANDE													
- Pacoa	34,5	35,5	34,7	-	34,6	34,8	35,2	35,0	36,1	35,0	35,8	35,5	35,2
°API PROMEDIO NACIONAL	24,1	24,3	24,3	24,4	24,7	24,6	24,4	24,0	23,2	23,1	23,0	23,2	23,9

Fuente: Reportes Dirección Nacional de Hidrocarburos

Elaboración: Planificación Corporativa, PETROECUADOR