

T
004.68
ARRW
V.L

ESCUELA SUPERIOR POLITÉCNICA DEL LITORAL



PROGRAMA DE TECNOLOGÍA EN COMPUTACIÓN

PROYECTO DE GRADUACIÓN

PREVIO A LA OBTENCIÓN DEL TÍTULO DE :

ANALISTA DE SOPORTE DE MICROCOMPUTADORES

TEMA:

**WEB SITE DE CORPORACIÓN PESQUERA
ECUATORIANA**

MANUAL DE DISEÑO

AUTORAS

María del Carmen Arriaga Zárate

Consuelo Jacqueline Merchán Marmolejo

DIRECTOR

Anl. Alex Espinoza Cárdenas

AÑO

1999 – 2000

AGRADECIMIENTO

A Dios, por acompañarnos en todo momento, y habernos dado la sabiduría necesaria para culminar con éxito este proyecto de graduación, de la misma manera a nuestros seres queridos por habernos apoyado e incentivado en los momentos más difíciles.

A nuestros profesores por el apoyo profesional e incondicional, ya que estuvo con nosotros en cada momento que necesitábamos su colaboración lo que nos ha ayudado a culminar con éxito nuestro anhelado proyecto y que estamos seguros nos hará triunfar en un futuro no muy lejano.

DEDICATORIA

Este proyecto va dedicado a lo más bello que Dios nos pudo haber dado en esta vida como son nuestros padres, los mismos que supieron educarnos con buenas costumbres, y nos inculcaron la idea de triunfar y de lograr objetivos, como el de ahora que recién es el inicio.

Finalmente dedicamos también este proyecto a nuestros amigos y compañeros de trabajo que siempre estuvieron apoyándonos moralmente.

DECLARACIÓN EXPRESA

La responsabilidad de los hechos, ideas y doctrinas expuestas en este Proyecto de Graduación nos corresponden exclusivamente; y el patrimonio intelectual de la misma, al PROTCOM (Programa de Tecnología en Computación) de la ESCUELA SUPERIOR POLITÉCNICA DEL LITORAL.

(Reglamento de Exámenes y Títulos Profesionales de la ESPOL).

FIRMA DEL DIRECTOR DEL PROYECTO

A handwritten signature in black ink, consisting of a large initial 'C' followed by several loops and a final vertical stroke.

Anl. Alex Espinoza Cárdenas

FIRMA DE LOS AUTORES DEL PROYECTO



Consuelo Jacqueline Merchán Marmolejo



María del Carmen Arriaga Zárate

TABLA DE CONTENIDO

1. GENERALIDADES	1
1.1. Introducción	1
1.2. Objetivos Generales	1
1.3. Objetivos Particulares	2
1.4. A quién va dirigido este manual	2
1.5. Lo que debe conocer	2
2. AMBIENTE OPERACIONAL	1
2.1. Ambiente Físico	2
2.1.1. Hardware	2
2.1.2. Software	2
2.2. Definición del Problema actual	3
2.3. Solución Propuesta	3
3. DIAGRAMA MIXTO	1
4. ESTANDARIZACIÓN	
4.1. Estandarización de formatos	1
4.1. Estandarización de gráficos	2
5. DISEÑO DE PANTALLAS EN ESPAÑOL	1
5.1. Index	1
5.2. Compañía	2
5.3. Objetivo	3
5.4. Planta	4
5.5. Ventas	5
5.6. Compras	6

5.7. Cola	7
5.8. Cabeza	8
5.9. Calamar	9
5.10. Langos	10
5.11. Tilapia	11
5.12. Valor	12
6. DISEÑO DE PANTALLAS EN INGLÉS	1
6.1. Index1	1
6.2. Company	2
6.3. Object	3
6.4. Plant	4
6.5. Sales	5
6.6. Purch	6
6.7. Head_less_shrimp	7
6.8. Head_on_shrimp	8
6.9. Squid	9
6.10. Lobste	10
6.11. Fish	11
6.12. Value	12

CONTENIDO DE FIGURAS

2. AMBIENTE OPERACIONAL

2.1. Ambiente Operacional	1
---------------------------------	---

3. DIAGRAMA MIXTO

3.1. Diagrama mixto	1
---------------------------	---

4. ESTANDARIZACIÓN

4.1. Distribución de las carpetas	1
---	---

4.2. Menú en español	2
----------------------------	---

4.3. Menú en inglés	2
---------------------------	---

11/11/2011

CONTENIDO DE TABLAS

2. AMBIENTE OPERACIONAL

2.1. Requerimientos del Hardware	2
2.2. Requerimientos de Software	2

ESTADO DE
BIP
CARRICO
PENAS



CAPÍTULO 1

GENERALIDADES



1 GENERALIDADES

1.1 INTRODUCCIÓN

COPESA se estableció en 1957, en el tiempo cuando toda la producción de camarón venía en balsas, pescando en las costas ecuatorianas sobre el Océano Pacífico.

La compañía creció e inició la construcción de barcos pesqueros de grandes capacidades y los mejores equipos, que hizo de Copesa una de las más grandes exportadoras de camarón en el país.

Hoy en día, después de 40 años "ANGEL BRAND" continua siendo conocida como una alta calidad de camarón, exportando a países como U.S.A., Francia, España, Italia, Taiwan, Japón y China.

También procesan en estación Calamar, colas de Langostas y Tilapia.

COPESA procesa todo el camarón en la planta, una de las más modernas plantas en el país, localizada en Durán con una extensión 25.000 metros cuadrados y una excelente infraestructura, su propósito es asegurar el mejor y más avanzado empaque de camarón.

La compañía cuenta con máquinas clasificadoras, placas congelantes, dos tipos de IQF: salmuera y nitrógeno líquido, dos medios de cocción: vapor y calderas, plantas de tratamiento de agua, generadores eléctricos, etc. COPESA está procesando aproximadamente 1'500.000 libras mensuales.

1.2 OBJETIVOS GENERALES

Actualmente los sitios de la web juegan un papel importante para el objetivo de muchas empresas. Esa es una de las razones por las que los empresarios buscan formas de incrementar su productividad a través de la publicación de páginas web en el Internet.

Es por esta misma razón que se han diseñado estas páginas, para que el usuario final pueda ver cristalizadas sus metas al incursionar en este mundo informático moderno.

1.3 OBJETIVOS PARTICULARES

Este Web Site ha sido diseñado para dar a conocer una información general de la compañía y lograr con ello varios objetivos trazados como son:

- Incrementar sus contactos comerciales con las diferentes partes del mundo.
- Dar a conocer los productos que exporta y así aumentar la productividad de la empresa.
- Tener mayor competitividad en el mercado internacional.
- Obtener una excelente imagen al incursionar en el mundo informático moderno como es la publicación por Internet.
- Incrementar sus exportaciones lo cual le permitirá gozar de beneficios financieros a corto plazo.

1.4 A QUIÉN VA DIRIGIDO EL MANUAL

Está elaborado para aquellas personas que estén interesadas en conocer información sobre el diseño de este web site.

Por tal motivo se ha elaborado este manual, con el propósito de convertirlo en una herramienta que le permita al usuario conocer cómo fueron diseñadas las páginas que lo componen, la ubicación de cada una ellas y así poder comprender más fácilmente el manejo de las mismas.

1.5 LO QUE DEBE CONOCER

El usuario que maneje estas páginas deberá tener conocimientos básicos de computación y de navegación por Internet. Las páginas han sido diseñadas con una estructura simple y sencilla que le permita al usuario poderlas manejar sin dificultad.



CAPÍTULO 2

AMBIENTE OPERACIONAL

2. AMBIENTE OPERACIONAL

Para la publicación del Web Site se ha tenido que considerar varios pasos previos, que se detallan a continuación, haciendo referencia al siguiente gráfico:

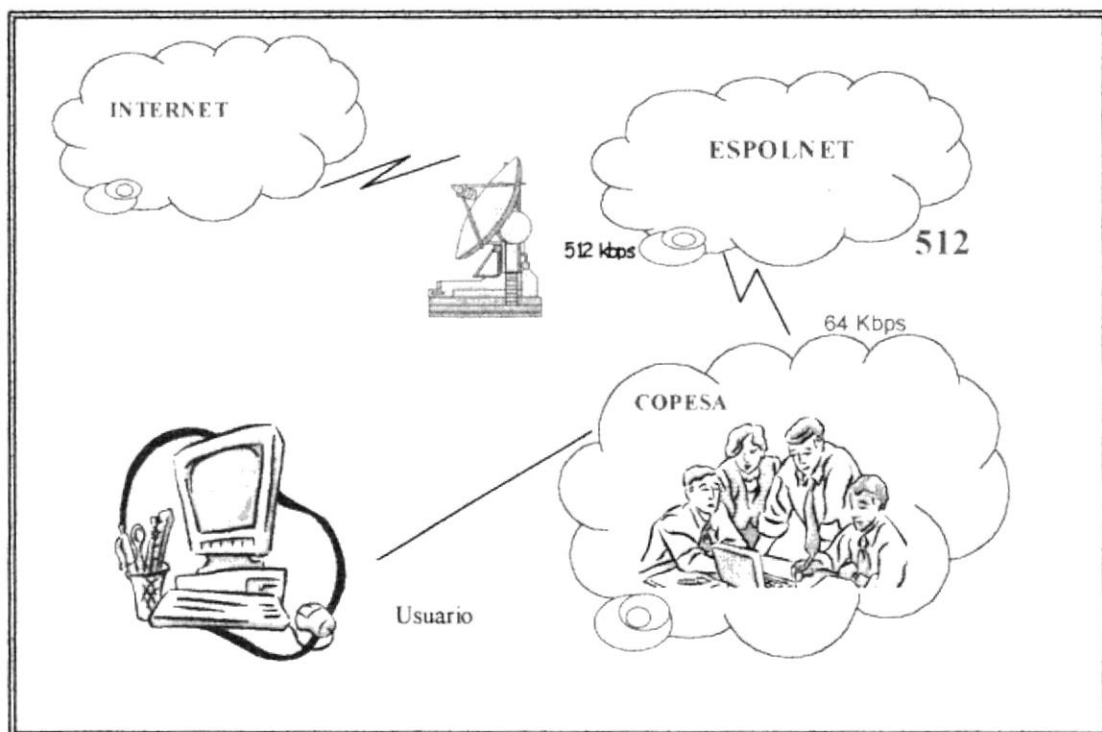


Figura 2.1.- Ambiente Operacional

Las páginas WEB estarán almacenadas en el servidor de la ESPOL.

- ❑ Se debe realizar un enlace entre el servidor de la ESPOL y la Compañía COPESA, dicho enlace se lo hace mediante una línea dedicada de 64 Kbps.
- ❑ Es necesario comprar el dominio para tener presencia en el Internet, la dirección de este dominio es www.protcom/espol.edu.ec/topicos/copesa
- ❑ Es muy importante realizar el respaldo de la información periódicamente para evitar pérdida de datos.

2.1. AMBIENTE FÍSICO

2.1.2 HARDWARE


Imagen Descriptiva del Equipo	Características
	<p> Procesador 486 de 133 Mhz o superior Memoria RAM 16 Mb o superior Disco Duro de 1.2 Gb (mínimo) Fax Modem 9.600 bps o superior Tarjeta Fax Modem Mouse Teclado Monitor SGVA 14" Diskette 1.44 MB 2 Puertos Seriales </p>

Tabla 2.1. Requerimientos del Hardware

2.1.2 SOFTWARE



Logotipo	Descripción del Programa
	<p>Windows 95 ó Superior</p>
	<p> Internet Explorer 4.0 o superior ó Netscape 4.5 o superior. Software de conexión a Internet </p>
<p>Microsoft</p>	<p>Licencias de programas que son distribuidas automáticamente cuando se accesan a ellos</p>

Tabla 2.2. Requerimientos de Software

2.2 DEFINICIÓN DEL PROBLEMA ACTUAL

La empresa ha mantenido durante mucho tiempo su status a través de promoción verbal entre sus clientes. La lista de clientes que posee no se ha incrementado en los últimos tiempos.

Debido a la falta de promoción por otros medios y al alto índice de competitividad en el mercado sus ventas han tenido una baja significativa.

Todo esto permite concluir que la empresa necesita dar un nuevo giro en lo referente a su publicidad para poder combatir en algo estos problemas.

2.3 SOLUCIÓN PROPUESTA

Para obtener una mejor imagen entre sus clientes y a la vez poder tener competitividad en el mercado, es necesario que la empresa opte por una nueva forma de presentación promocional, con alta tecnología informática como es la publicación vía internet.

A través del diseño de un Web Site, la empresa podrá ser reconocida mundialmente ya que el ingreso a este medio le dará una imagen más acorde con los avances actuales en lo que se refiere a tecnología, le permitirá dar a conocer sus productos, su funcionabilidad, lo cual le ayudará a competir con otras Corporaciones internacionalmente, logrando captar nuevos clientes y obteniendo así un incremento en sus exportaciones.





CAPÍTULO 3

DIAGRAMA MIXTO



3. DIAGRAMA MIXTO

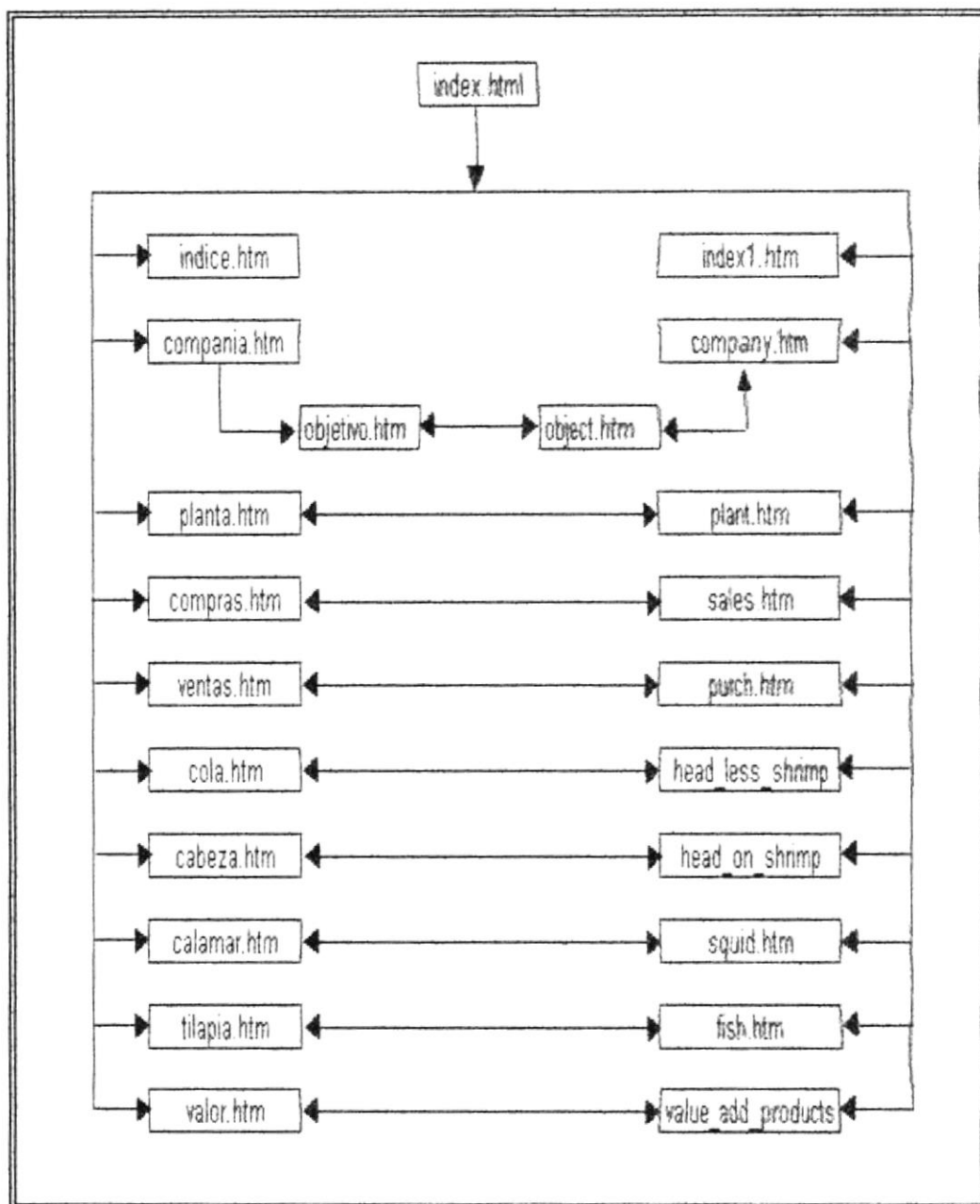
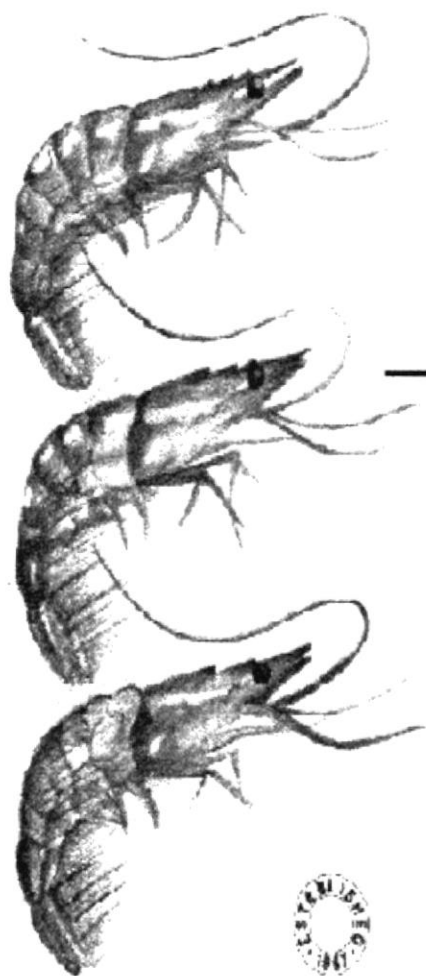


Figura 3.1. Diagrama Mixto



CAPÍTULO 4

ESTANDARIZACIÓN



4. ESTANDARIZACIÓN

4.1 ESTANDARIZACIÓN DE FORMATOS

Para lograr una referencia rápida y fácil los diferentes componentes del Web Site han sido estandarizados de la siguiente manera, considerando la plataforma de desarrollo utilizada:

- ☐ Las imágenes que se utilizaron en este diseño son de tipo JPG y GIF.
- ☐ Las imágenes fueron tratadas en Adobe Photo Shop 5.0 para obtener una mejor resolución de las mismas.
- ☐ El área de la pantalla en la que se hizo el diseño de las páginas es de 640 x 480 pixeles.
- ☐ Todas las páginas tienen extensión HTM y fueron diseñadas en "Dreamweaver" que es un Software exclusivo para diseño de páginas Web.
- ☐ Se usaron nombres descriptivos de las diversas páginas para una fácil comprensión.
- ☐ Tanto las imágenes que se utilizaron como las páginas diseñadas se encuentran almacenadas en carpetas separadas para una mejor localización.




Figura 4.1. Distribución de las carpetas

4.2 ESTANDARIZACIÓN DE GRÁFICOS

Este web site consta de páginas en español y en inglés. Dentro de cada una ellas se presenta en la parte superior un menú horizontal con cada una las opciones que permitirán enlazarse con dichas páginas.

Las páginas en español contienen un menú como se muestra a continuación:



Figura 4.2 Menú en español

Las páginas en inglés presentan un menú en dicho idioma como se muestra a continuación:



Figura 4.3 Menú en inglés

Las opciones que se encuentran dentro de los menús descritos anteriormente poseen el mismo funcionamiento ya que dichos menús se hallan en cada una de las páginas como se ha mostrado anteriormente, sólo difieren en el idioma.



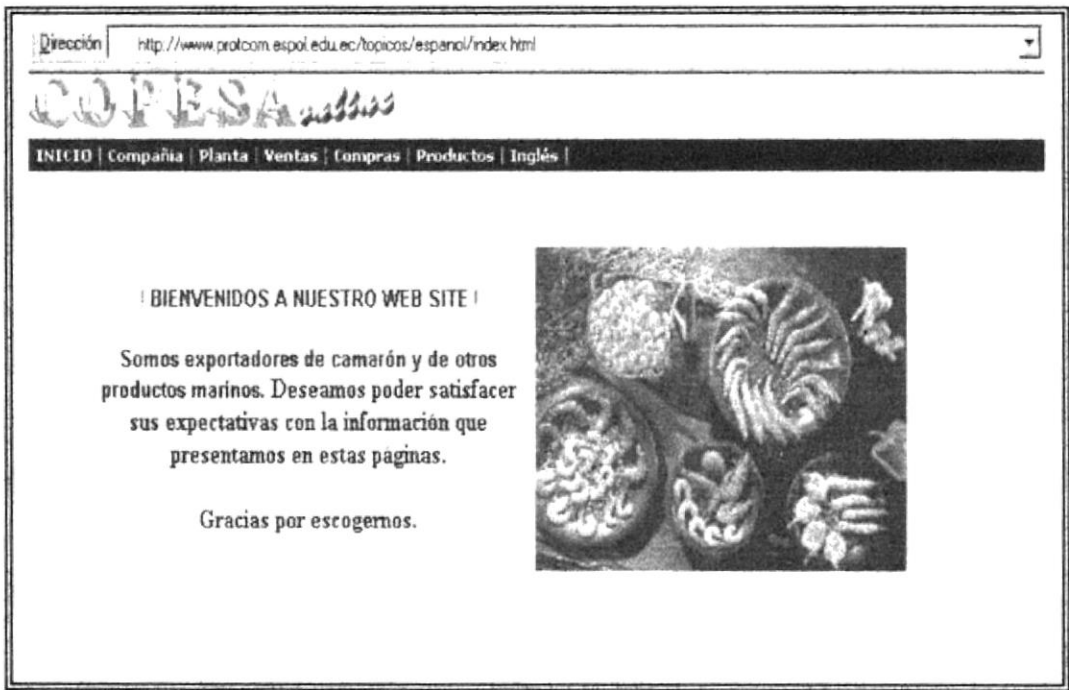
CAPÍTULO 5

DISEÑO DE PANTALLAS EN ESPAÑOL

5. DISEÑO DE PANTALLAS EN ESPAÑOL

A continuación se muestran las páginas web diseñadas en idioma Español:


5.1 INDEX

Web Site de COPESA Versión 1.0	Página 1 de 12	
	Fecha de Diseño 08/Julio/1999	Fecha de Actualización 28/Feb/2000
Para: Corporación Pesquera Ecuatoriana	Autoras: Consuelo Merchán Marmolejo María del Carmen Arriaga Zárate	
Nombre del Archivo: Protcom.espol.edu.ec/topicos/copesa/ index.html	Descripción: Mostrar información general del web site en idioma español	
DISEÑO DE FORMATO DE PANTALLAS		
		
Observaciones: Contiene todos los enlaces hacia las diversas páginas que contiene el web site.		

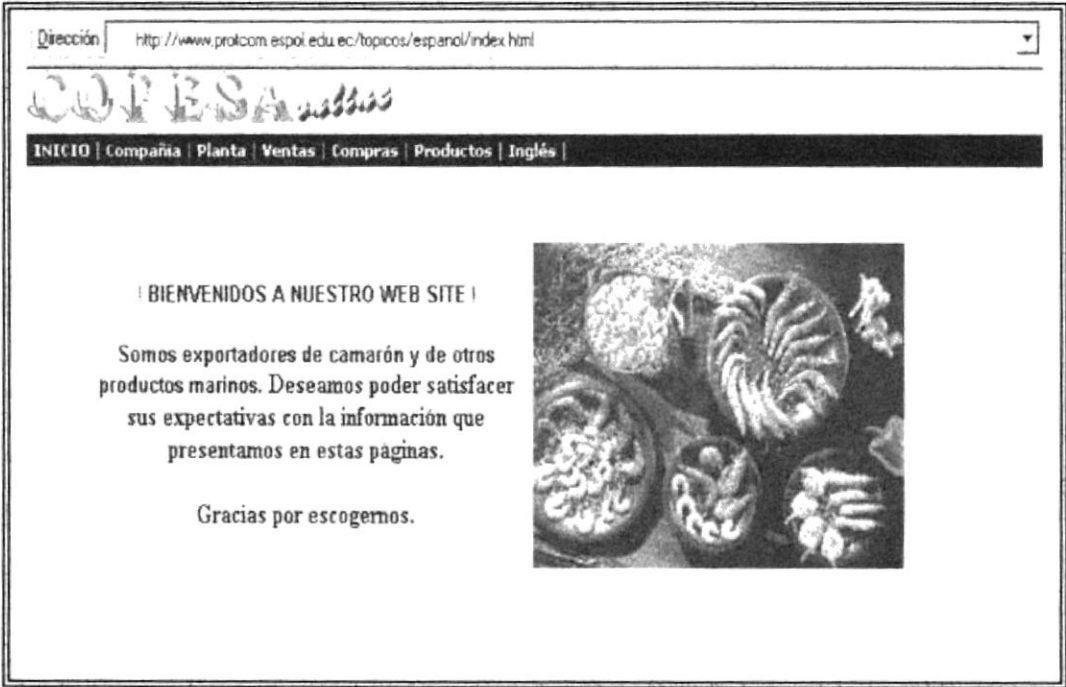
5.2 COMPANÍA

Web Site de COPESA Versión 1.0	Página 2 de 12	
	Fecha de Diseño 08/Julio/1999	Fecha de Actualización 28/Feb/2000
Para: Corporación Pesquera Ecuatoriana	Autoras: Consuelo Merchán Marmolejo María del Carmen Arriaga Zárate	
Nombre del Archivo: Protcom.espol.edu.ec/topicos/copesa/ espanol/compania.htm	Descripción: Mostrar información sobre la historia de la empresa en idioma español	
DISEÑO DE FORMATO DE PANTALLAS		
 <p>The screenshot shows a web browser window with the URL http://www.protcom.espol.edu.ec/topicos/copesa/espanol/compania.htm. The page features the COPESA logo at the top, followed by a navigation bar with links: INICIO Compañía Planta Ventas Compras Productos Inglés. The main heading is 'LA COMPAÑIA'. The text below describes the company's establishment in 1957, its growth, and its products. It mentions that COPESA processes all shrimp in its plant, which is modern and located in Durán. It also lists various processing equipment used, such as classifiers, freezers, and steamers.</p>		
Observaciones: Contiene todos los enlaces hacia las diversas páginas que contiene el web-site.		

5.3 OBJETIVO

Web Site de COPESA Versión 1.0	Página 3 de 12	
	Fecha de Diseño 08/Julio/1999	Fecha-Actualización 28/Feb/2000
Para: Corporación Pesquera Ecuatoriana	Autoras: Consuelo Merchán Marmolejo María del Carmen Arriaga Zárate	
Nombre del Archivo: Protcom.espol.edu.ec/topicos/copesa/ espanol/objetivo.htm	Descripción: Mostrar las metas trazadas por la empresa en idioma español	
DISEÑO DE FORMATO DE PANTALLAS		
		
Observaciones: Contiene todos los enlaces hacia las diversas páginas que contiene el web site.		

5.4 PLANTA

Web Site de COPESA Versión 1.0	Página 4 de 12	
	Fecha de Diseño 08/Julio/1999	Fecha de Actualización 28/Feb/2000
Para: Corporación Pesquera Ecuatoriana	Autoras: Consuelo Merchán Marmolejo María del Carmen Arriaga Zárate	
Nombre del Archivo: Protcom.espol.edu.ec/topicos/copesa/ espanol/planta.html	Descripción: Mostrar información de la planta que posee la empresa en idioma español	
DISEÑO DE FORMATO DE PANTALLAS		
 <p>The screenshot shows a web browser window with the address bar containing 'http://www.protcom.espol.edu.ec/topicos/espanol/index.html'. The website header features the 'COPESA' logo in a stylized font. Below the logo is a dark navigation bar with white text links: 'INICIO Compañía Planta Ventas Compras Productos Inglés'. The main content area contains the text: 'BIENVENIDOS A NUESTRO WEB SITE ', 'Somos exportadores de camarón y de otros productos marinos. Deseamos poder satisfacer sus expectativas con la información que presentamos en estas paginas.', and 'Gracias por escogernos.' To the right of the text is a black and white photograph of several bowls filled with seafood, including what appears to be shrimp and fish.</p>		
Observaciones: Contiene todos los enlaces hacia las diversas páginas que contiene el web site.		

5.5 VENTAS

Web Site de COPESA Versión 1.0	Página 5 de 12	
	Fecha de Diseño 08/Julio/1999	Fecha de Actualización 28/Feb/2000
Para: Corporación Pesquera Ecuatoriana	Autoras: Consuelo Merchán Marmolejo María del Carmen Arriaga Zárate	
Nombre del Archivo: Protcom.espol.edu.ec/topicos/copesa/ espanol/ventas.html	Descripción: Hacer una promoción del departamento de ventas en idioma español	

DISEÑO DE FORMATO DE PANTALLAS

**Observaciones:**

Contiene todos los enlaces hacia las diversas páginas que contiene el web site.

5.6 COMPRAS

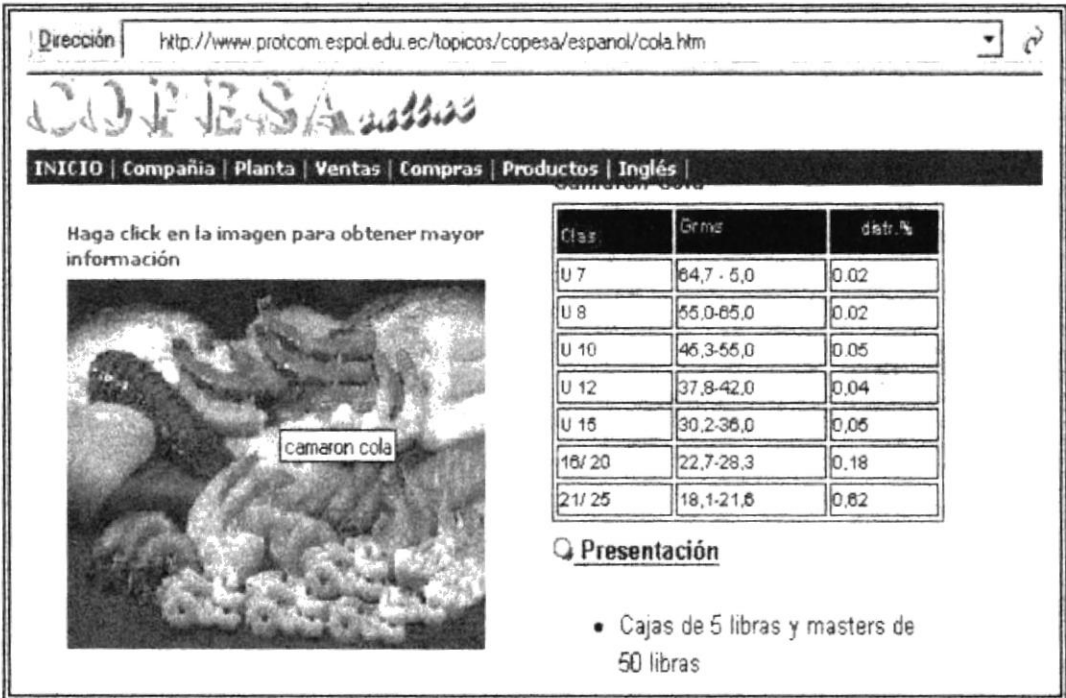
Web Site de COPESA Versión 1.0	Página 6 de 12	
	Fecha de Diseño 08/Julio/1999	Fecha de Actualización 28/Feb/2000
Para: Corporación Pesquera Ecuatoriana	Autoras: Consuelo Merchán Marmolejo María del Carmen Arriaga Zárate	
Nombre del Archivo: Protcom.espol.edu.ec/topicos/copesa/ espanol/compras.htm	Descripción: Hacer promoción del departamento de compras en idioma español	

DISEÑO DE FORMATO DE PANTALLAS

**Observaciones:**

Contiene todos los enlaces hacia las diversas páginas que contiene el web site.

5.7 COLA

Web Site de COPESA Versión 1.0	Página 7 de 12																									
	Fecha de Diseño 08/Julio/1999	Fecha de Actualización 28/Feb/2000																								
Para: Corporación Pesquera Ecuatoriana	Autoras: Consuelo Merchán Marmolejo María del Carmen Arriaga Zárate																									
Nombre del Archivo: Protcom.espol.edu.ec/topicos/copesa/ espanol/cola.htm	Descripción: Mostrar información sobre el camarón cola en idioma español																									
DISEÑO DE FORMATO DE PANTALLAS																										
 <p>The screenshot shows a web browser window with the URL http://www.protcom.espol.edu.ec/topicos/copesa/espanol/cola.htm. The page features the COPESA logo and a navigation menu with links: INICIO, Compañía, Planta, Ventas, Compras, Productos, and Inglés. Below the menu, there is a text prompt: "Haga click en la imagen para obtener mayor información" above a photograph of shrimp labeled "camaron cola". To the right of the image is a table with three columns: "Clas.", "Grms", and "distr. %". Below the table is a section titled "Presentación" with a bullet point: "Cajas de 5 libras y masters de 50 libras".</p> <table border="1" data-bbox="779 1135 1169 1452"> <thead> <tr> <th>Clas.</th> <th>Grms</th> <th>distr. %</th> </tr> </thead> <tbody> <tr> <td>U 7</td> <td>64,7 - 5,0</td> <td>0,02</td> </tr> <tr> <td>U 8</td> <td>55,0-65,0</td> <td>0,02</td> </tr> <tr> <td>U 10</td> <td>46,3-55,0</td> <td>0,05</td> </tr> <tr> <td>U 12</td> <td>37,8-42,0</td> <td>0,04</td> </tr> <tr> <td>U 15</td> <td>30,2-36,0</td> <td>0,05</td> </tr> <tr> <td>16/ 20</td> <td>22,7-28,3</td> <td>0,18</td> </tr> <tr> <td>21/ 25</td> <td>18,1-21,6</td> <td>0,62</td> </tr> </tbody> </table>			Clas.	Grms	distr. %	U 7	64,7 - 5,0	0,02	U 8	55,0-65,0	0,02	U 10	46,3-55,0	0,05	U 12	37,8-42,0	0,04	U 15	30,2-36,0	0,05	16/ 20	22,7-28,3	0,18	21/ 25	18,1-21,6	0,62
Clas.	Grms	distr. %																								
U 7	64,7 - 5,0	0,02																								
U 8	55,0-65,0	0,02																								
U 10	46,3-55,0	0,05																								
U 12	37,8-42,0	0,04																								
U 15	30,2-36,0	0,05																								
16/ 20	22,7-28,3	0,18																								
21/ 25	18,1-21,6	0,62																								
Observaciones: Contiene todos los enlaces hacia las diversas páginas que contiene el web site.																										

5.8 CABEZA

Web Site de COPESA Versión 1.0	Página 8 de 12	
	Fecha de Diseño 08/Julio/1999	Fecha de Actualización 28/Feb/2000
Para: Corporación Pesquera Ecuatoriana	Autoras: Consuelo Merchán Marmolejo María del Carmen Arriaga Zárate	
Nombre del Archivo: Protcom.espol.edu.ec/topicos/copesa/ espanol/cabeza.htm	Descripción: Mostrar información sobre el camarón cabeza en idioma español	


DISEÑO DE FORMATO DE PANTALLAS

Dirección <http://www.protcom.espol.edu.ec/topicos/copesa/espanol/cabeza.htm>

COPESA *salinas*

INICIO | [Compañía](#) | [Planta](#) | [Ventas](#) | [Compras](#) | [Productos](#) | [Inglés](#) |

Haga click en la imagen para obtener mayor información



camaron cabeza

Camarón Cabeza

Piezas per Kilo	Piezas per Pound	Grams per piece	Normal
40/60	18 / 23	30 - 25	3.33%
50/60	23 / 27	17 - 20	11.41%
60/70	27 / 32	14 - 17	22.35%
70/80	32 / 36	12 - 14	28.08%
80/100	36 / 45	10 - 12	23.85%
100/120	45 / 54	8 - 10	10.57%

[Presentación](#)

Observaciones:

Contiene todos los enlaces hacia las diversas páginas que contiene el web site.

5.9 CALAMAR

Web Site de COPESA Versión 1.0	Página 9 de 12	
	Fecha de Diseño 08/Julio/1999	Fecha de Actualización 28/Feb/2000
Para: Corporación Pesquera Ecuatoriana	Autoras: Consuelo Merchán Marmolejo María del Carmen Arriaga Zárate	
Nombre del Archivo: Protcom.espol.edu.ec/topicos/copesa/ espanol/calamar.htm	Descripción: Mostrar información sobre el calamar en idioma español	

DISEÑO DE FORMATO DE PANTALLAS

Dirección <http://www.protcom.espol.edu.ec/topicos/copesa/espanol/calamar.htm>

COPESA

INICIO | Compañía | Planta | Ventas | Compras | Productos | Inglés

Haga click en la imagen para obtener mayor información

Calamar

El nombre en latín es **DOSIDICUS GIGAS**.
 Este producto es capturado en el Océano Pacífico, nosotros ofrecemos las siguientes presentaciones:

- Calamar tubo
- Calamar filete
- Fins
- Tentáculos
- Piezas

El producto es sellado y empacado en cartones masters de 10 kilos. Nosotros podemos ofrecer este producto en cantidades limitadas, desde Julio a Diciembre

Observaciones:

Contiene todos los enlaces hacia las diversas páginas que contiene el web site.

5.10 LANGOS

Web Site de COPESA Versión 1.0	Página 10 de 12	
	Fecha de Diseño 08/Julio/1999	Fecha de Actualización 28/Feb/2000
Para: Corporación Pesquera Ecuatoriana	Autoras: Consuelo Merchán Marmolejo María del Carmen Arriaga Zárate	
Nombre del Archivo: Protcom.espol.edu.ec/topicos/copesa/ espanol/langos.htm	Descripción: Mostrar información sobre la langosta en idioma español	
DISEÑO DE FORMATO DE PANTALLAS		
Observaciones: Contiene todos los enlaces hacia las diversas páginas que contiene el web site.		

5.11 TILAPIA

Web Site de COPESA Versión 1.0	Página 11 de 12	
	Fecha de Diseño 08/Julio/1999	Fecha de Actualización 28/Feb/2000
Para: Corporación Pesquera Ecuatoriana	Autoras: Consuelo Merchán Marmolejo María del Carmen Arriaga Zárate	
Nombre del Archivo: Protcom.espol.edu.ec/topicos/copesa/ espanol/tilapia.htm	Descripción: Mostrar información sobre la tilapia en idioma español	

DISEÑO DE FORMATO DE PANTALLAS

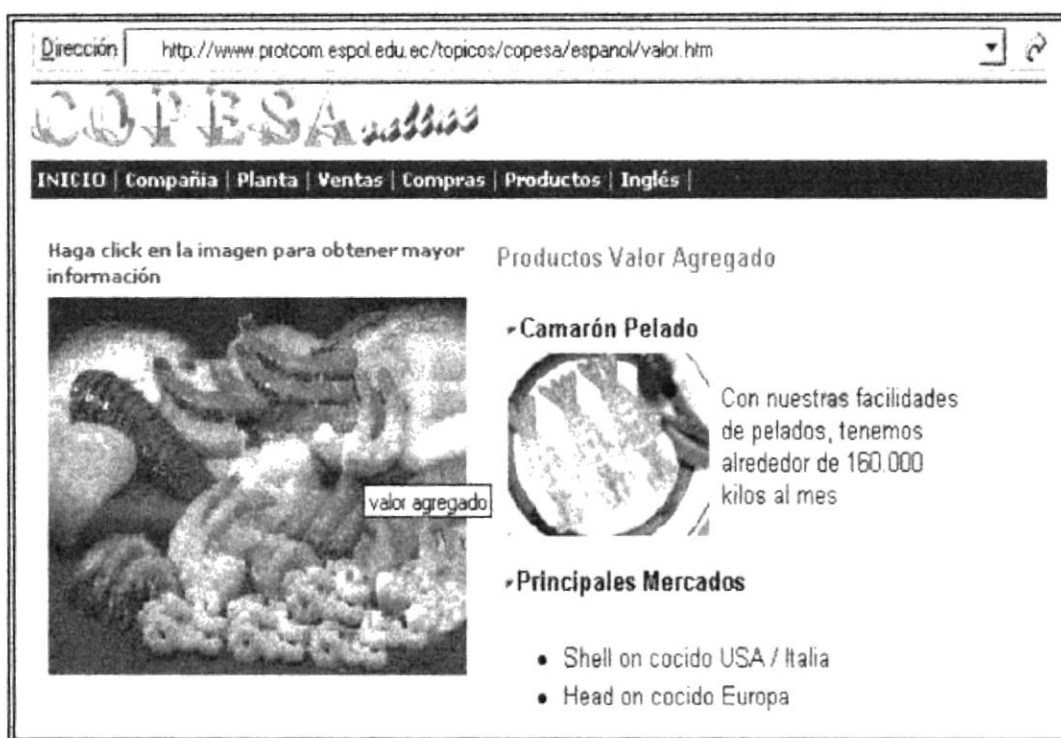
**Observaciones:**

Contiene todos los enlaces hacia las diversas páginas que contiene el web site.

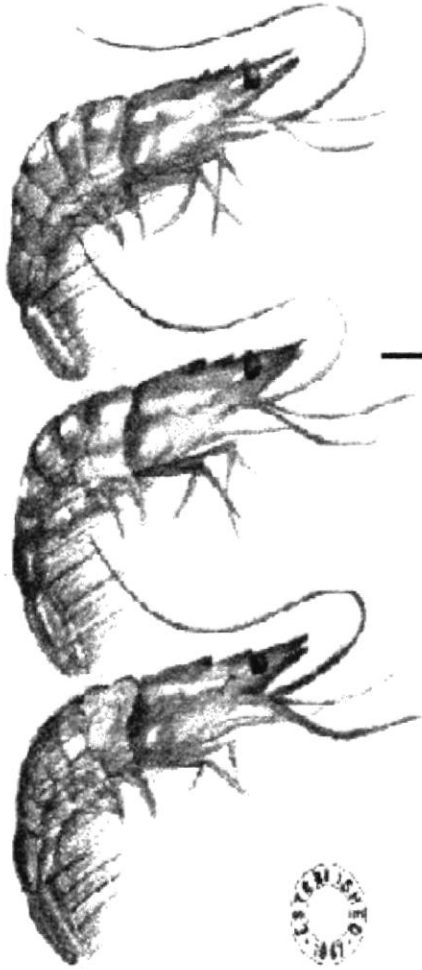
5.12 VALOR

Web Site de COPESA Versión 1.0	Página 12 de 12	
	Fecha de Diseño 08/Julio/1999	Fecha de Actualización 28/Feb/2000
Para: Corporación Pesquera Ecuatoriana	Autoras: Consuelo Merchán Marmolejo María del Carmen Arriaga Zárate	
Nombre del Archivo: Protcom.espol.edu.ec/topicos/copesa/ espanol/valor.htm	Descripción: Mostrar información sobre el valor agregado de los productos en idioma español.	

DISEÑO DE FORMATO DE PANTALLAS

**Observaciones:**

Contiene todos los enlaces hacia las diversas páginas que contiene el web site.



CAPÍTULO 6

DISEÑO DE PANTALLAS EN INGLÉS

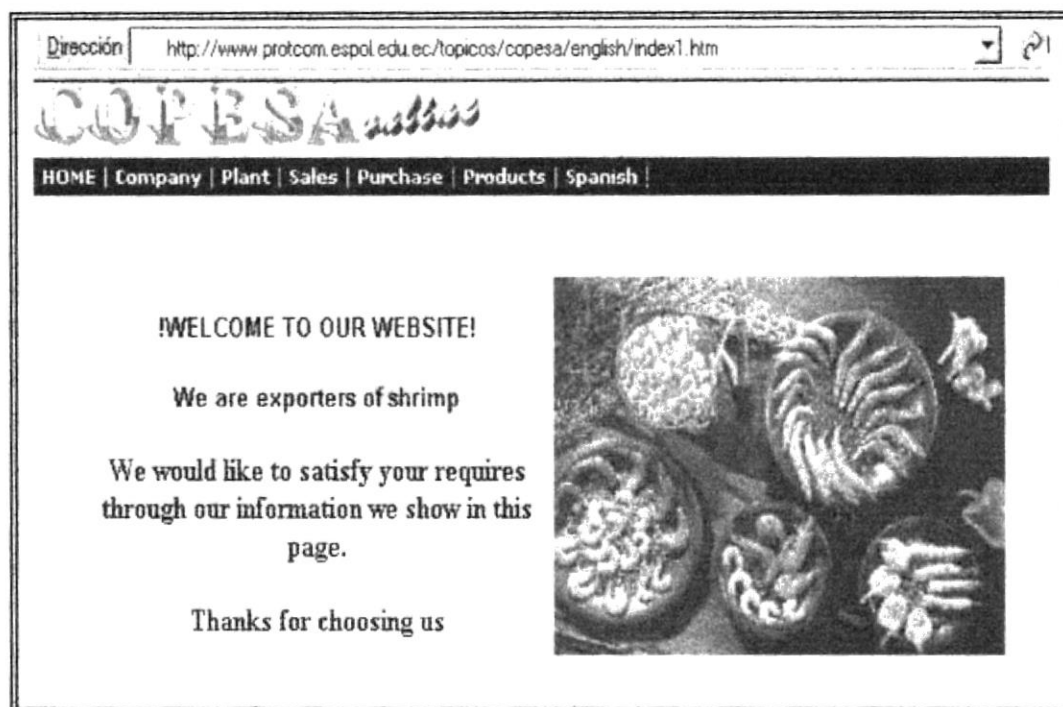
6. DISEÑO DE PANTALLAS EN INGLÉS

A continuación se muestran las páginas web diseñadas en idioma Inglés:

6.1 INDEX1

Web Site de COPESA Versión 1.0	Página 1 de 12	
	Fecha de Diseño 08/Julio/1999	Fecha de Actualización 28/Feb/2000
Para: Corporación Pesquera Ecuatoriana	Autoras: Consuelo Merchán Marmolejo María del Carmen Arriaga Zárate	
Nombre del Archivo: Protcom.espol.edu.ec/topicos/copesa/ english/index1.htm	Descripción: Mostrar información general del web site en idioma inglés	

DISEÑO DE FORMATO DE PANTALLAS



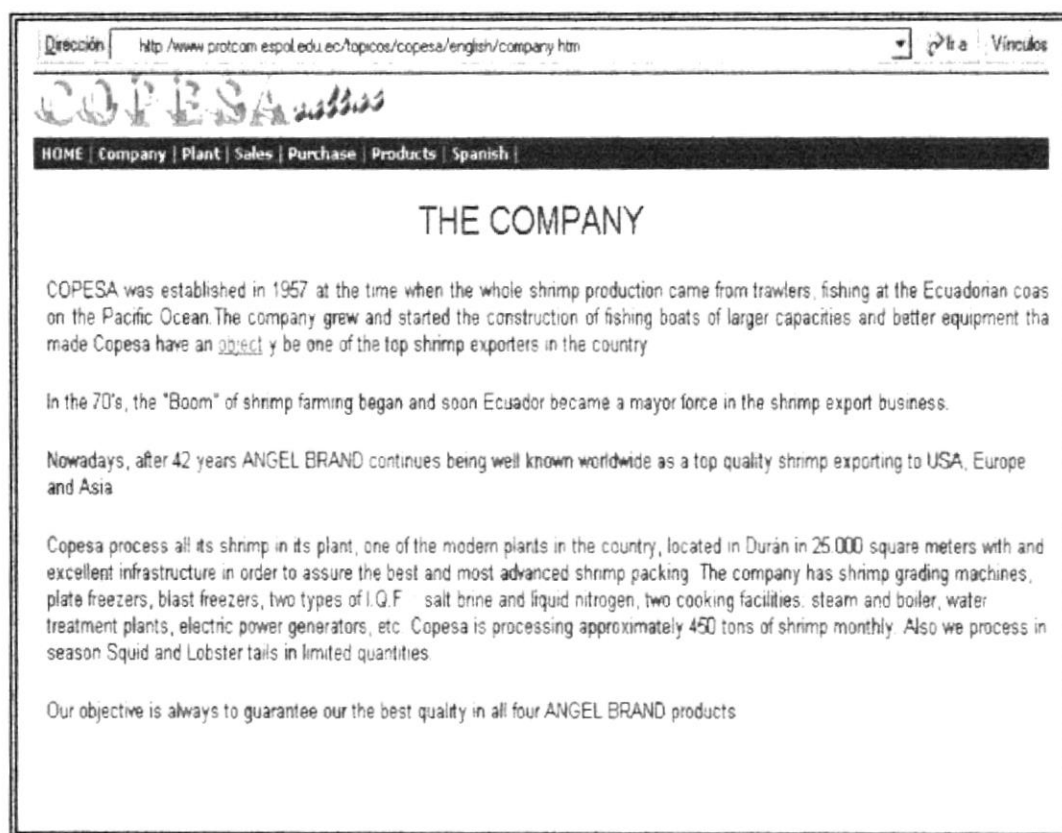
Observaciones:

Contiene todos los enlaces hacia las diversas páginas que contiene el web site.

6.2 COMPANY

Web Site de COPESA Versión 1.0	Página 2 de 12	
	Fecha de Diseño 08/Julio/1999	Fecha de Actualización 28/Feb/2000
Para: Corporación Pesquera Ecuatoriana	Autoras: Consuelo Merchán Marmolejo María del Carmen Arriaga Zárate	
Nombre del Archivo: Protcom.espol.edu.ec/topicos/copesa/ english/company.htm	Descripción: Mostrar información general de la empresa en idioma inglés.	

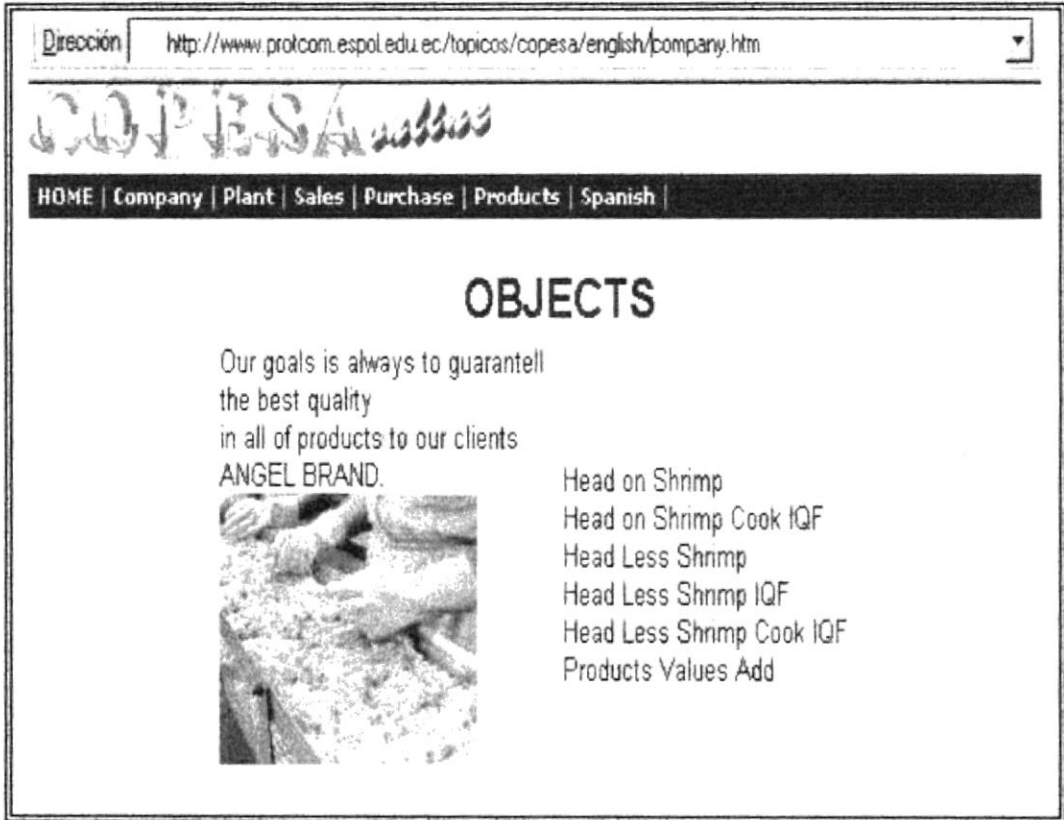
DISEÑO DE FORMATO DE PANTALLAS

**Observaciones:**

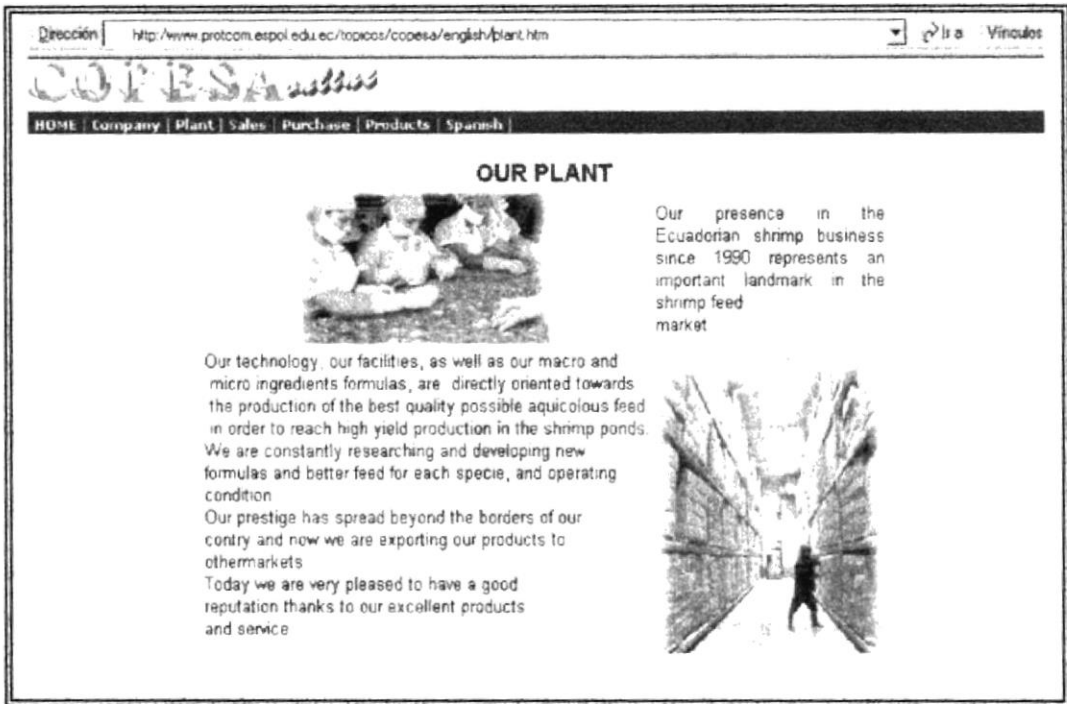
Contiene todos los enlaces hacia las diversas páginas que contiene el web site.




6.3 OBJECT

Web Site de COPESA Versión 1.0	Página 3 de 12	
	Fecha de Diseño 08/Julio/1999	Fecha-Actualización 28/Feb/2000
Para: Corporación Pesquera Ecuatoriana	Autoras: Consuelo Merchán Marmolejo María del Carmen Arriaga Zárate	
Nombre del Archivo: Protcom.espol.edu.ec/topicos/copesa/ English/object.htm	Descripción: Mostrar las metas que tiene trazadas la empresa en idioma inglés.	
DISEÑO DE FORMATO DE PANTALLAS		
		
Observaciones: Contiene todos los enlaces hacia las diversas páginas que contiene el web site.		

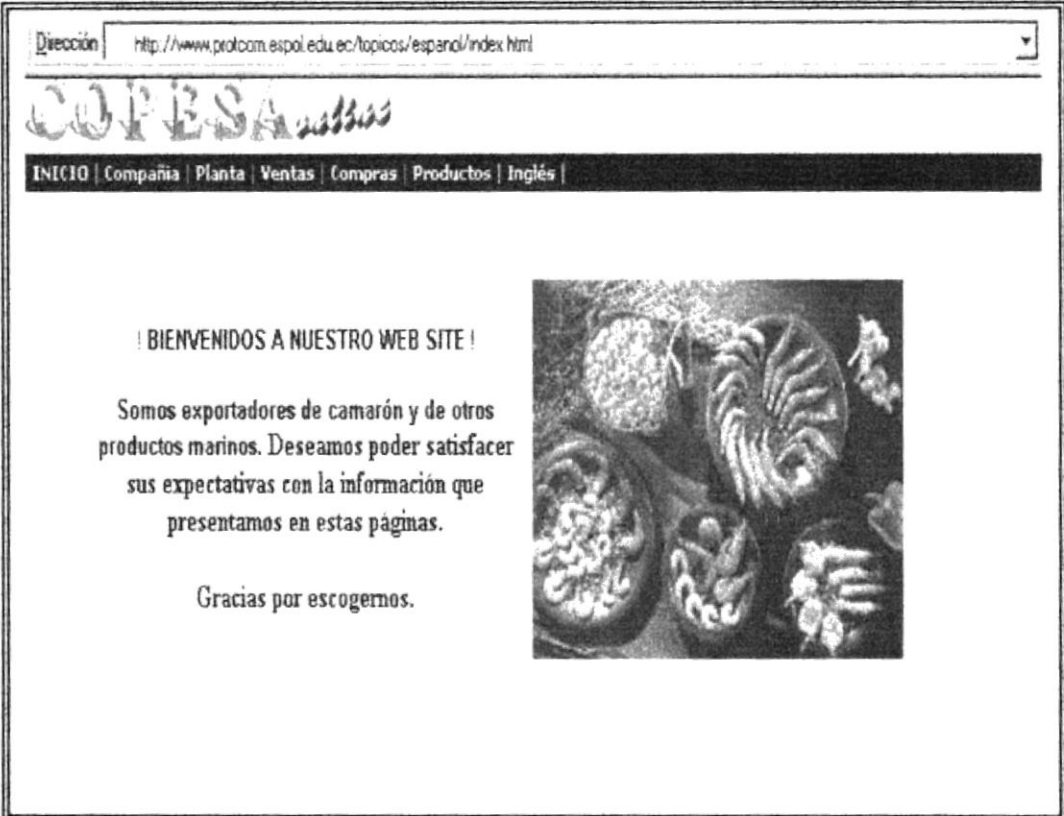
6.4 PLANT

Web Site de COPESA Versión 1.0	Página 4 de 12	
	Fecha de Diseño 08/Julio/1999	Fecha de Actualización 28/Feb/2000
Para: Corporación Pesquera Ecuatoriana	Autoras: Consuelo Merchán Marmolejo María del Carmen Arriaga Zárate	
Nombre del Archivo: Protcom.espol.edu.ec/topicos/copesa/ English/plant.htm	Descripción: Mostrar información general de la planta en idioma inglés.	
DISEÑO DE FORMATO DE PANTALLAS		
		
Observaciones: Contiene todos los enlaces hacia las diversas páginas que contiene el web site.		

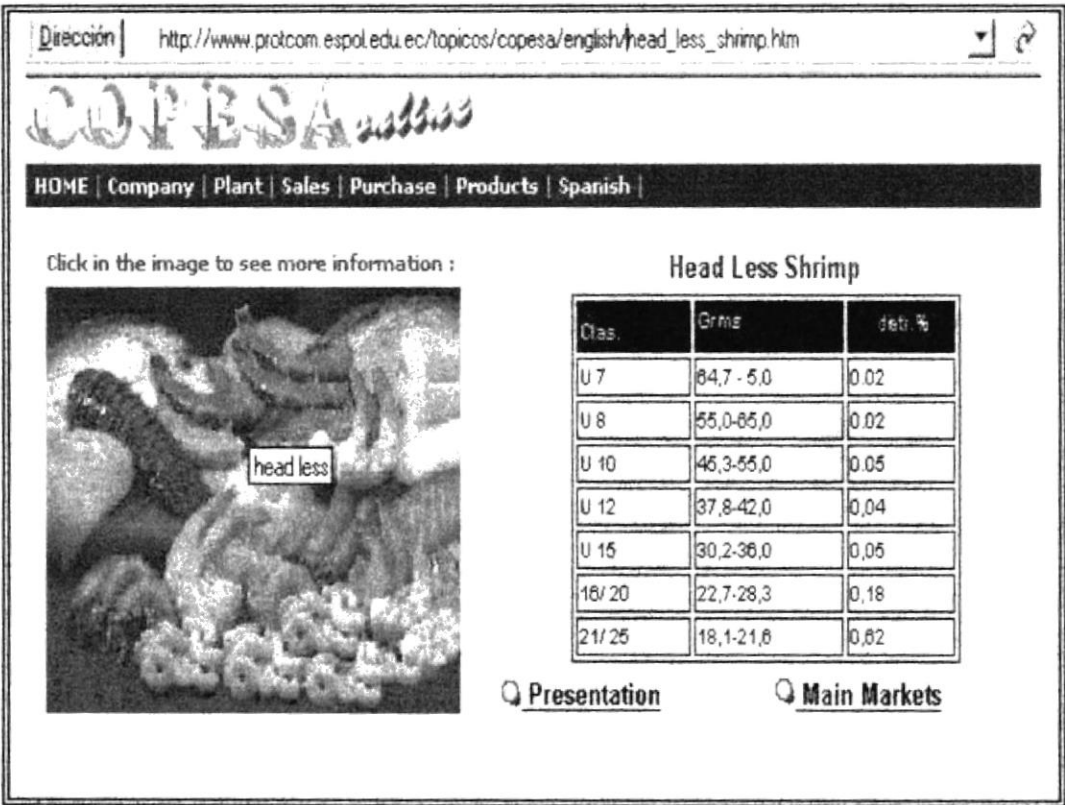
6.5 SALES

Web Site de COPESA Versión 1.0	Página 5 de 12	
	Fecha de Diseño 08/Julio/1999	Fecha de Actualización 28/Feb/2000
Para: Corporación Pesquera Ecuatoriana	Autoras: Consuelo Merchán Marmolejo María del Carmen Arriaga Zárate	
Nombre del Archivo: Protcom.espol.edu.ec/topicos/copesa/ English/sales.htm	Descripción: Hacer promoción del departamento de ventas en idioma inglés.	
DISEÑO DE FORMATO DE PANTALLAS		
		
Observaciones: Contiene todos los enlaces hacia las diversas páginas que contiene el web site.		

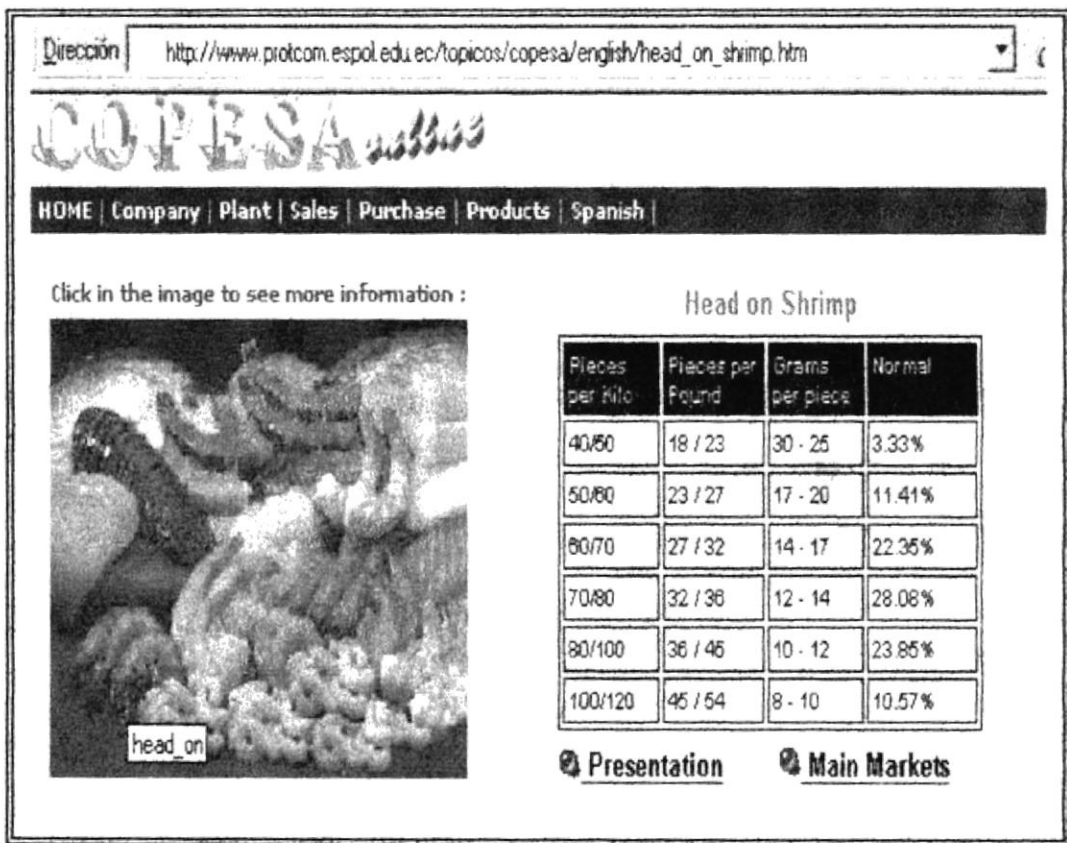
6.6 PURCH

Web Site de COPESA Versión 1.0	Página 6 de 12	
	Fecha de Diseño 08/Julio/1999	Fecha de Actualización 28/Feb/2000
Para: Corporación Pesquera Ecuatoriana	Autoras: Consuelo Merchán Marmolejo María del Carmen Arriaga Zárate	
Nombre del Archivo: Protcom.espol.edu.ec/topicos/copesa/ English/purch.htm	Descripción: Hacer promoción del departamento de compras en idioma inglés.	
DISEÑO DE FORMATO DE PANTALLAS		
		
Observaciones: Contiene todos los enlaces hacia las diversas páginas que contiene el web site.		

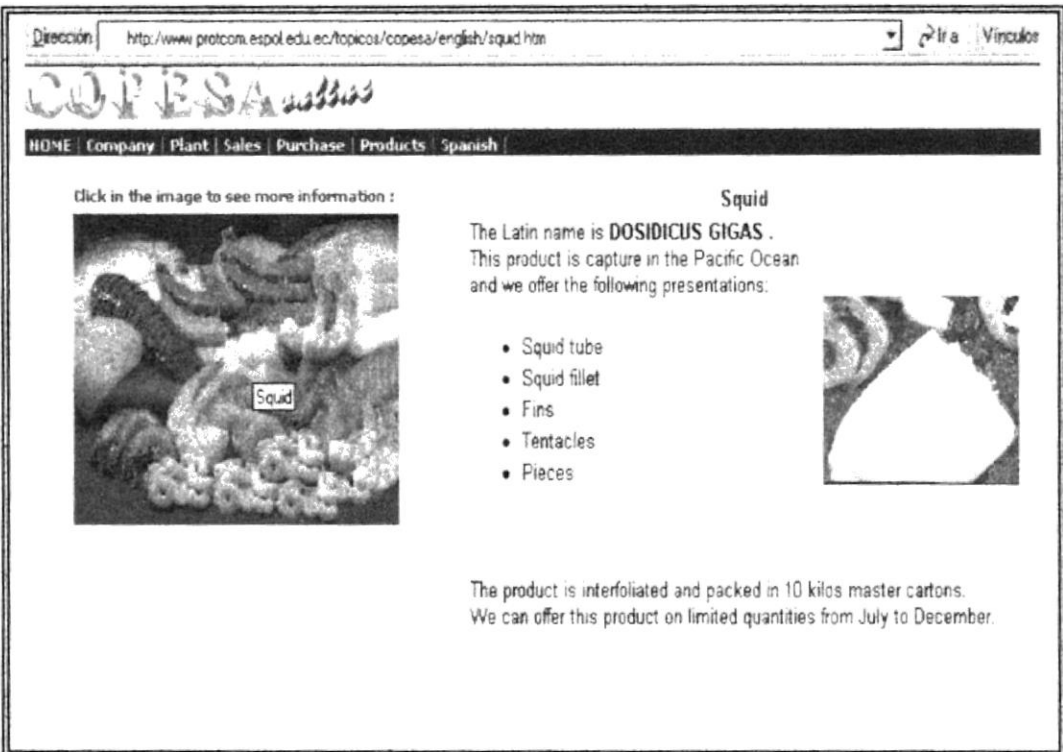
6.7 HEAD_LESS_SHRIMP

Web Site de COPESA Versión 1.0		Página 7 de 12																									
		Fecha de Diseño	Fecha de Actualización																								
		08/Julio/1999	28/Feb/2000																								
Para: Corporación Pesquera Ecuatoriana	Autoras: Consuelo Merchán Marmolejo Maria del Carmen Arriaga Zárate																										
Nombre del Archivo: Protcom.espol.edu.ec/topicos/copesa/ English/head_less_shimp.htm	Descripción: Mostrar información sobre el camarón cola en idioma inglés.																										
DISEÑO DE FORMATO DE PANTALLAS																											
 <p>The screenshot shows a web browser window with the URL http://www.protcom.espol.edu.ec/topicos/copesa/english/head_less_shimp.htm. The page features the COPESA logo and a navigation menu with links for HOME, Company, Plant, Sales, Purchase, Products, and Spanish. Below the menu, there is a prompt to click on an image for more information, followed by a photograph of headless shrimp. To the right of the image is a table titled 'Head Less Shrimp' with columns for 'Clas.', 'Grms', and 'def. %'. At the bottom of the screenshot, there are two radio buttons labeled 'Presentation' and 'Main Markets'.</p> <table border="1" data-bbox="798 1229 1184 1596"> <thead> <tr> <th>Clas.</th> <th>Grms</th> <th>def. %</th> </tr> </thead> <tbody> <tr> <td>U 7</td> <td>84,7 - 5,0</td> <td>0,02</td> </tr> <tr> <td>U 8</td> <td>55,0-65,0</td> <td>0,02</td> </tr> <tr> <td>U 10</td> <td>45,3-55,0</td> <td>0,05</td> </tr> <tr> <td>U 12</td> <td>37,8-42,0</td> <td>0,04</td> </tr> <tr> <td>U 15</td> <td>30,2-36,0</td> <td>0,05</td> </tr> <tr> <td>18/20</td> <td>22,7-28,3</td> <td>0,18</td> </tr> <tr> <td>21/25</td> <td>18,1-21,6</td> <td>0,62</td> </tr> </tbody> </table>				Clas.	Grms	def. %	U 7	84,7 - 5,0	0,02	U 8	55,0-65,0	0,02	U 10	45,3-55,0	0,05	U 12	37,8-42,0	0,04	U 15	30,2-36,0	0,05	18/20	22,7-28,3	0,18	21/25	18,1-21,6	0,62
Clas.	Grms	def. %																									
U 7	84,7 - 5,0	0,02																									
U 8	55,0-65,0	0,02																									
U 10	45,3-55,0	0,05																									
U 12	37,8-42,0	0,04																									
U 15	30,2-36,0	0,05																									
18/20	22,7-28,3	0,18																									
21/25	18,1-21,6	0,62																									
Observaciones: Contiene todos los enlaces hacia las diversas páginas que contiene el web site.																											

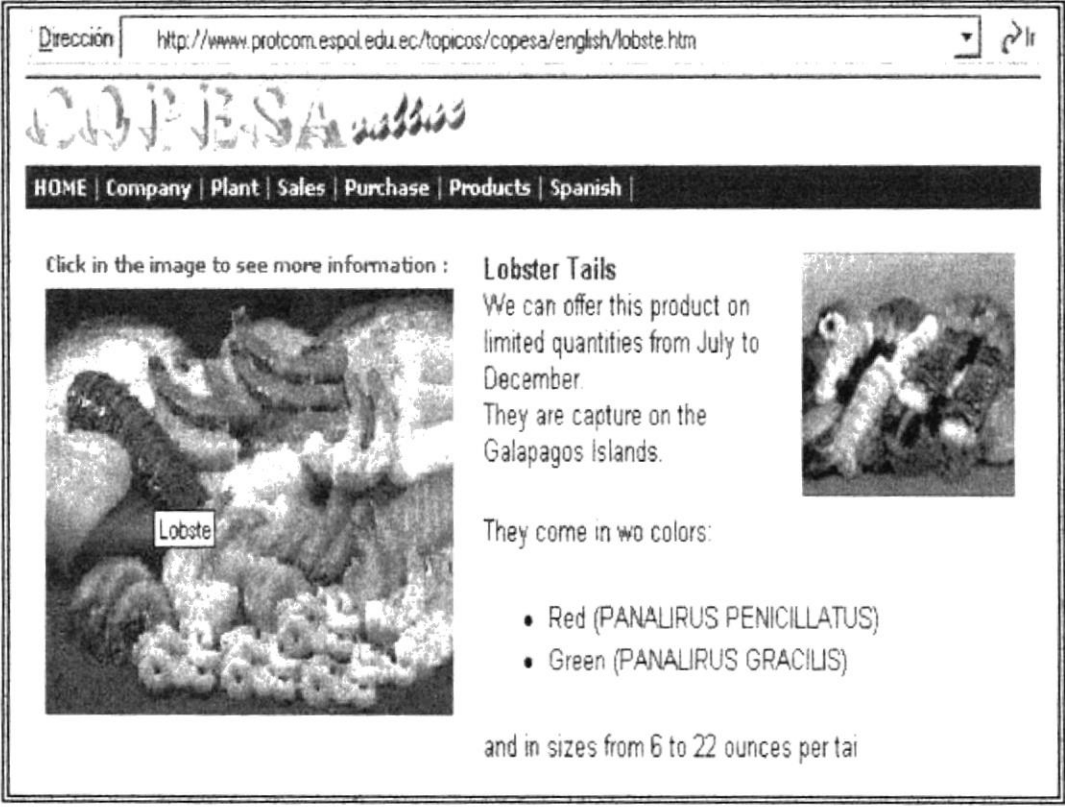
6.8 HEAD_ON_SHRIMP

Web Site de COPESA Versión 1.0	Página 8 de 12																													
	Fecha de Diseño 08/Julio/1999	Fecha de Actualización 28/Feb/2000																												
Para: Corporación Pesquera Ecuatoriana	Autoras: Consuelo Merchán Marmolejo María del Carmen Arriaga Zárate																													
Nombre del Archivo: Protcom.espol.edu.ec/topicos/copesa/ English/head_on_shrimp.htm	Descripción: Mostrar información sobre el camarón cabeza en idioma inglés																													
DISEÑO DE FORMATO DE PANTALLAS																														
 <p>The screenshot shows a web browser window with the URL http://www.protcom.espol.edu.ec/topicos/copesa/english/head_on_shrimp.htm. The page features the COPESA logo and a navigation menu with links for HOME, Company, Plant, Sales, Purchase, Products, and Spanish. Below the menu, there is a prompt to click on an image for more information, followed by a photograph of shrimp labeled 'head_on'. To the right of the image is a table titled 'Head on Shrimp' with columns for 'Piezas per kilo', 'Piezas per Pound', 'Grams per piece', and 'Normal'. Below the table are two buttons: 'Presentation' and 'Main Markets'.</p> <table border="1" data-bbox="779 1240 1199 1633"> <thead> <tr> <th>Piezas per kilo</th> <th>Piezas per Pound</th> <th>Grams per piece</th> <th>Normal</th> </tr> </thead> <tbody> <tr> <td>40/50</td> <td>18 / 23</td> <td>30 - 25</td> <td>3.33%</td> </tr> <tr> <td>50/60</td> <td>23 / 27</td> <td>17 - 20</td> <td>11.41%</td> </tr> <tr> <td>60/70</td> <td>27 / 32</td> <td>14 - 17</td> <td>22.35%</td> </tr> <tr> <td>70/80</td> <td>32 / 36</td> <td>12 - 14</td> <td>28.08%</td> </tr> <tr> <td>80/100</td> <td>36 / 45</td> <td>10 - 12</td> <td>23.85%</td> </tr> <tr> <td>100/120</td> <td>45 / 54</td> <td>8 - 10</td> <td>10.57%</td> </tr> </tbody> </table>			Piezas per kilo	Piezas per Pound	Grams per piece	Normal	40/50	18 / 23	30 - 25	3.33%	50/60	23 / 27	17 - 20	11.41%	60/70	27 / 32	14 - 17	22.35%	70/80	32 / 36	12 - 14	28.08%	80/100	36 / 45	10 - 12	23.85%	100/120	45 / 54	8 - 10	10.57%
Piezas per kilo	Piezas per Pound	Grams per piece	Normal																											
40/50	18 / 23	30 - 25	3.33%																											
50/60	23 / 27	17 - 20	11.41%																											
60/70	27 / 32	14 - 17	22.35%																											
70/80	32 / 36	12 - 14	28.08%																											
80/100	36 / 45	10 - 12	23.85%																											
100/120	45 / 54	8 - 10	10.57%																											
Observaciones: Contiene todos los enlaces hacia las diversas páginas que contiene el web site.																														

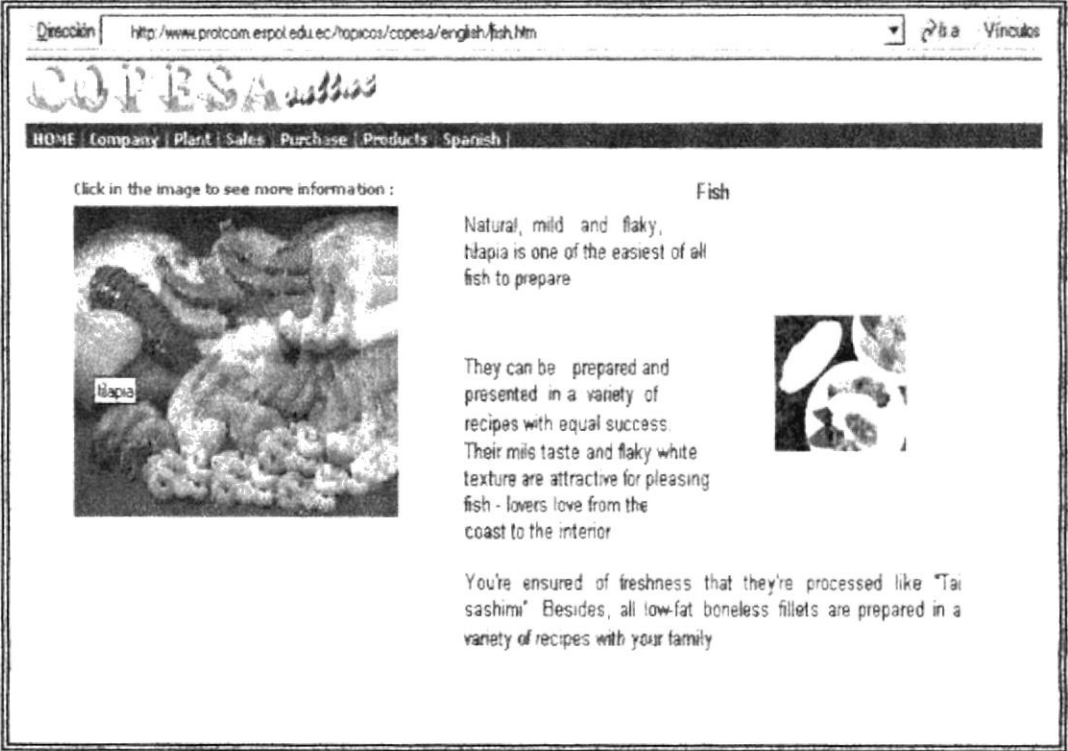
6.9 SQUID

Web Site de COPESA Versión 1.0	Página 9 de 12	
	Fecha de Diseño 08/Julio/1999	Fecha de Actualización 28/Feb/2000
Para: Corporación Pesquera Ecuatoriana	Autoras: Consuelo Merchán Marmolejo María del Carmen Arriaga Zárate	
Nombre del Archivo: Protcom.espol.edu.ec/topicos/copesa/ English/squid.htm	Descripción: Mostrar información sobre el calamar en idioma inglés	
DISEÑO DE FORMATO DE PANTALLAS		
		
Observaciones: Contiene todos los enlaces hacia las diversas páginas que contiene el web site.		

6.10 LOBSTE

Web Site de COPESA Versión 1.0	Página 10 de 12	
	Fecha de Diseño 08/Julio/1999	Fecha de Actualización 28/Feb/2000
Para: Corporación Pesquera Ecuatoriana	Autoras: Consuelo Merchán Marmolejo María del Carmen Arriaga Zárate	
Nombre del Archivo: Protcom.espol.edu.ec/topicos/copesa/ English/lobste.htm	Descripción: Mostrar información sobre la langosta en idioma inglés	
DISEÑO DE FORMATO DE PANTALLAS		
		
Observaciones: Contiene todos los enlaces hacia las diversas páginas que contiene el web site.		

6.11 FISH

Web Site de COPESA Versión 1.0	Página 11 de 12	
	Fecha de Diseño 08/Julio/1999	Fecha de Actualización 28/Feb/2000
Para: Corporación Pesquera Ecuatoriana	Autoras: Consuelo Merchán Marmolejo María del Carmen Arriaga Zárate	
Nombre del Archivo: Protcom.espol.edu.ec/topicos/copesa/ English/fish.htm	Descripción: Mostrar información sobre la tilapia en idioma inglés	
DISEÑO DE FORMATO DE PANTALLAS		
		
Observaciones: Contiene todos los enlaces hacia las diversas páginas que contiene el web site.		

6.12 VALUE_ADD_PRODUCTS

Web Site de COPESA Versión 1.0	Página 12 de 12	
	Fecha de Diseño 08/Julio/1999	Fecha de Actualización 28/Feb/2000
Para: Corporación Pesquera Ecuatoriana	Autoras: Consuelo Merchán Marmolejo María del Carmen Arriaga Zárate	
Nombre del Archivo: Protcom.espol.edu.ec/topicos/copesa/ English/value_add_products.htm	Descripción: Mostrar información el valor agregado de los productos en idioma inglés	

DISEÑO DE FORMATO DE PANTALLAS

**Observaciones:**

Contiene todos los enlaces hacia las diversas páginas que contiene el web site.

