

ESCUELA SUPERIOR POLITECNICA DEL LITORAL



Escuela de Diseño y Comunicación Visual

Proyecto de Graduación

Previo a la obtención del Título de
Tecnólogo en Diseño Gráfico y Publicitario

Tema:

Desarrollo Re-Diseño Sitio Web Liceo Naval Jambelí

Manual de Diseño

AUTOR

Rosa Targelia Maldonado Jara

DIRECTOR:

Msig. Luis Rodríguez Vélez



BIBLIOTECA
CAMPUS
PEÑA

Año 2007

ESCUELA SUPERIOR POLITÉCNICA DEL LITORAL



ESCUELA DE DISEÑO Y COMUNICACIÓN VISUAL

PROYECTO DE GRADUACIÓN

**PREVIO A LA OBTENCIÓN DEL TÍTULO DE:
TECNÓLOGO EN DISEÑO GRÁFICO Y PUBLICITARIO**

TEMA

DESARROLLO RE-DISEÑO SITIO WEB LICEO NAVAL JAMBELI

MANUAL DE DISEÑO

AUTOR

ROSA TARGELIA MALDONADO JARA

DIRECTOR

MSIG. LUIS RODRÍGUEZ VÉLEZ

**AÑO
2007**



**BIBLIOTECA
CAMPUS
PEÑA**

AGRADECIMIENTO

Agradezco a Dios y a mis padres Rosa y Lauro por su ayuda y apoyo incondicional. A mí querido hermano Jaime por confiar en mí y ser un pilar importante en mi vida, a mi novio Fabricio por estar siempre a mi lado. A los profesores que en algún momento estuvieron guiándonos en este camino, y agradezco a todas las personas que me han ayudado a poder culminar este proyecto de Graduación.

Rosa Maldonado



**BIBLIOTECA
CAMPUS
PEÑA**

DEDICATORIA

Se lo dedico a Dios por darme la vida, fuerza y Fortaleza y por tener a toda mi familia unida.

A mi familia; mis padres Lauro Maldonado, y mi madre Rosa Jara en especial a mi Hermano Jaime Maldonado que fue un pilar muy importante en mi carrera por el apoyo económico, y moral.

Dedicado a todas las personas que depositaron su confianza desde el comienzo hasta el final de este proyecto, y a todas las personas que estuvieron dispuestas a brindar sus conocimientos.

Rosa Maldonado



**BIBLIOTECA
CAMPUS
PEÑA**

DECLARACIÓN EXPRESA


La responsabilidad por los hechos, ideas y doctrinas expuestas en este proyecto de graduación nos corresponde exclusivamente; y el patrimonio intelectual de la misma, a **EDCOM (Escuela de Diseño y Comunicación Visual)** de la **Escuela Superior Politécnica del Litoral**.

(Reglamento de exámenes y títulos profesionales de la **ESPOL**)



**BIBLIOTECA
CAMPUS
PEÑA**

**FIRMA DEL DIRECTOR
DEL PROYECTO DE GRADUACIÓN**



Luis Rodríguez

MSIG. Luis Rodríguez Vélez



**BIBLIOTECA
CAMPUS
PEÑA**

**FIRMA DEL AUTOR
DEL PROYECTO DE GRADUACIÓN**

Rosa Maldonado Jara

Rosa Targelia Maldonado Jara



**BIBLIOTECA
CAMPUS
PEÑA**

INDICE DE CONTENIDO

1. GENERALIDADES.....	1
1.1 ACERCA DE ESTE MANUAL.....	1
1.2 A QUIÉN VA DIRIGIDO.....	1
1.3 INTRODUCCIÓN.....	1
1.3.1 ANTECEDENTES.....	1
1.3.2 OBJETIVOS GENERALES.....	2
1.4 DEFINICIÓN DEL PROBLEMA.....	2
1.4.1 ANTECEDENTES DEL PROBLEMA.....	2
1.4.2 CAUSA Y EFECTO.....	3
1.5 RECURSOS UTILIZADOS.....	3
1.5.1 REQUERIMIENTOS DE HARDWARE.....	3
1.5.2 REQUERIMIENTOS DE SOFTWARE.....	4
1.6 SOLUCIONES Y BENEFICIOS.....	4
1.6.1 SOLUCIONES.....	4
1.6.2 BENEFICIOS.....	4
1.6.3 DIAGRAMA JERÁRQUICO DEL SITIO.....	5
2. DESCRIPCIÓN Y ANÁLISIS COMUNICACIONAL.....	1
2.1 HOME.....	1
2.1.1 CABECERA.....	1
2.1.2 MENÚ PRINCIPAL.....	2
2.1.3 PARTE IZQUIERDA.....	2
2.1.4 PARTE DERECHA.....	3
2.1.5 PARTE CENTRAL.....	3
2.1.6 TAMAÑO DE LA PÁGINA.....	4
3. DESCRIPCIÓN DE LA PANTALLA PRINCIPAL.....	1
3.1 INTERFAZ DE LA PÁGINA HOME.....	1
3.2 DESCRIPCIÓN DEL DISEÑO.....	1
3.3 CROMÁTICA DE LA PÁGINA PRINCIPAL.....	2
3.4 FUENTES UTILIZADAS.....	2
3.5 ESTÁNDARES DE FORMATOS DE IMAGEN PRINCIPAL.....	4
IMAGEN PRINCIPAL.....	4
IMAGEN REPRESENTATIVA.....	4
ISOTIPO LICEO NAVAL JAMBELI.....	5
MENÚ PRINCIPAL.....	5
BANNER.....	5
4. CROMÁTICA Y TIPOGRAFÍA DE LAS PÁGINAS INTERIORES.....	1
4.1 INTERFAZ DE LA PÁGINA INTERIOR (BOTÓN INSTITUCION).....	1
4.1.1 DESCRIPCIÓN DEL DISEÑO DE LA PÁGINA INTERIOR (BOTÓN INSTITUCION).....	2
4.1.3 FUENTES UTILIZADAS.....	3
4.1.4 ESTÁNDARES DE FORMATOS DE IMAGEN PRINCIPAL.....	4
4.1.5 OPCIÓN NUESTRA HISTORIA.....	4
4.1.6 OPCIÓN MISIÓN Y VISIÓN.....	5
4.1.7 OPCIÓN ORGANIGRAMA.....	6
4.1.8 OPCIÓN AUTORIDADES.....	7
4.2 INTERFAZ DE LA PÁGINA INTERIOR (BOTÓN ACADÉMICO).....	8
4.2.1 DESCRIPCIÓN DEL DISEÑO DE LA PÁGINA INTERIOR (BOTÓN ACADÉMICO).....	9
4.2.2 CROMÁTICA DE LA PÁGINA INTERIOR (BOTÓN ACADÉMICO).....	9
4.2.3 FUENTES UTILIZADAS.....	11
4.2.4 ESTÁNDARES DE FORMATOS DE IMAGEN PRINCIPAL.....	12
4.2.5 EDUCACIÓN INICIAL.....	12
4.2.6 EDUCACIÓN GENERAL BÁSICA.....	13
4.2.7 BACHILLERATO.....	14
4.3 INTERFAZ DE LA PÁGINA INTERIOR (GALERÍA).....	14
4.3.1 DESCRIPCIÓN DEL DISEÑO DE LA PÁGINA INTERIOR (BOTÓN GALERÍA).....	14
4.3.2 CROMÁTICA DE LA PÁGINA INTERIOR (BOTÓN GALERÍA).....	16
4.3.3 FUENTES UTILIZADAS.....	16
4.3.4 ESTÁNDARES DE FORMATOS DE IMAGEN PRINCIPAL.....	17



BIBLIOTECA
CAMPUS
PEÑA

4.3.5	RECTORES.....	17
4.3.6	NEREIDAS.....	18
4.3.7	AUTORIDADES.....	19
4.3.8	INFRAESTRUCTURA.....	20
4.3.9	CROMÁTICA DE LA PÁGINA INTERIOR (BOTÓN INFRAESTRUCTURA).....	21
4.3.10	INFRAESTRUCTURA EDUCACIÓN INICIAL.....	21
4.3.11	GENERAL BÁSICA.....	22
4.3.12	BACHILLERATO.....	23
4.4	INTERFAZ DE LA PÁGINA INTERIOR (BOTÓN correo).....	24
4.4.1	DESCRIPCIÓN DEL DISEÑO DE LA PÁGINA INTERIOR (BOTÓN CORREO).....	24
4.4.2	CROMÁTICA DE LA PÁGINA INTERIOR (BOTÓN CORREO).....	24
4.4.3	FUENTES UTILIZADAS.....	25

5. SECCIÓN HOME..... 1

5.1.	ESTANDARIZACIÓN DE ESQUEMA.....	1
5.2	FORMATO DE LAS PÁGINAS.....	3
5.3	PÁGINA HOME.....	3
5.4	PÁGINA INTERNAS.....	6
5.4.1	BOTÓN INSTITUCIÓN.....	6
5.4.2	BOTÓN ACADÉMICO.....	10
5.4.3	BOTÓN GALERÍA.....	14
5.4.4	BOTÓN CORREO.....	23



BIBLIOTECA
CAMPUS
PEÑA

INDICE DE FIGURAS

CAPITULO 1

Figura 1.1 Diagrama Jerárquico del Sitio	5
--	---

CAPITULO 2

Figura 2.1 Cabecera	6
Figura 2.2 Menú Principal	7
Figura 2.3 Menú Noticias	8

CAPITULO 3

Figura 3.1. Página Home Original	10
Figura 3.2. Cabecera Original	11
Figura 3.3. Imagen Principal Home1	13
Figura 3.4. Logotipo Liceo Naval Jambelí	13
Figura 3.5. Isotipo Armada Nacional Y liceo Naval Jambelí.....	14
Figura 3.6. Imagen Menú Principal	14
Figura 3.7. Banner Animado	14

CAPITULO 4

Figura 4.1 Página Interior Botón Institución	15
Figura 4.2 Cabecera Principal Botón Institución.....	16
Figura 4.3 Menú de Ayuda Botón Institución	17
Figura 4.4 Botón Nuestra Historia	18
Figura 4.5 Página Interior Institución, Botón Misión Y Visión	19
Figura 4.6 Página Interior Institución, Botón Organigrama	20
Figura 4.7 Página Interior Institución, Autoridades	21
Figura 4.8 Página Interior, Botón Académico	22
Figura 4.9 Foto Cabecera Principal Botón Académico	23
Figura 4.10 Foto Cabecera Principal Botón Académico (Educación Inicial)	23
Figura 4.11 Foto Cabecera Principal Botón Académico (Edu. General Básica).....	24
Figura 4.12 Foto Cabecera Principal Botón Académico (Bachillerato).....	25
Figura 4.13 Foto Principal Botón Educación Inicial	26
Figura 4.14 Foto Principal Botón General Básica	27
Figura 4.15 Foto Principal Botón Bachillerato.....	27
Figura 4.16 Página Principal Galería.....	28
Figura 4.17 Cabecera Principal Botón Galería.....	29
Figura 4.18 Menu de Ayuda Boton Galería	29
Figura 4.19 Foto Principal Botón Rectores	31
Figura 4.20 Foto Principal Botón Nereidas	32
Figura 4.21 Foto Principal Botón Autoridades.....	33
Figura 4.22 Foto Principal Botón Infraestructura.....	34



BIBLIOTECA
CAMPUS
PEÑA

Figura 4.23 Foto Principal Botón Infraestructura(Educación Inicial).....	35
Figura 4.24 Foto Principal Botón Infraestructura(General Básica).....	36
Figura 4.25 Foto Principal Botón Infraestructura(Bachillerato)	37
Figura 4.26 Página Interior Botón Correo	38
Figura 4.27 Cabecera Principal Botón Correo.....	39



BIBLIOTECA
CAMPUS
PEÑA



CAPÍTULO 1

GENERALIDADES

GENERALIDADES

1.1 ACERCA DE ESTE MANUAL

Este manual detallará todo el contenido gráfico, cromático, tipográfico y estructural, que ha sido aplicado en todas las pantallas del Sitio Web del LICEO NAVAL JAMBELI, a su vez esta información servirá como guía para la actualización y/o modificación del Web Site.

1.2 A QUIÉN VA DIRIGIDO

Este manual va dirigido a:

Todos los profesionales del área gráfica que estén interesados o deseen conocer la estructura desarrollada en del Sitio Web del LICEO NAVAL JAMBELI.

1.3 INTRODUCCIÓN

1.3.1 ANTECEDENTES

Para la Unidad Educativa Experimental Jambelí la educación es lo primordial en una nación y en una sociedad, una buena educación debe existir con el entusiasmo y participación activa de los educandos, buscando encontrar el verdadero conocimiento y expresando sus ideas e inquietudes en base a diálogos y preguntas.

La Unidad Educativa Experimental Naval JAMBELI continúa funcionando exitosamente, con el respaldo de la Armada Nacional y gracias al esfuerzo, entusiasmo y confianza de las Fuerzas Vivas de la Provincia del EL ORO, con una proyección importantísima en al comunidad.

Dentro de los principales aspectos en que se ha proyectado el Liceo Naval JAMBELI, a través de sus cadetes, se encuentran: el campo cultural, deportivo, social, científico y artístico, llegando a convertirse en la institución que marca las pautas a seguir en el ámbito educativo del medio, encontrándose inmerso en casi todos los eventos de importancia que se organiza en la provincia, ejerciendo un rol protagónico.



BIBLIOTECA
CAMPUS
PEÑA

1.3.2 OBJETIVOS GENERALES

El objetivo de este manual es ayudar al personal encargado del mantenimiento y funcionamiento del Sitio Web del LICEO NAVAL JAMBELI.

Se establece la definición de modelos de pantallas y menús que conforman el sistema, identificando y estandarizando los formatos de diseño de presentación de los mismos, tales como:

- Colores y formas de presentación
- Tipo y forma de botones a utilizar
- Encabezados y pies de páginas
- Cuadro de mensajes

Y demás patrones a seguir en todas las entradas del sistema de información, una página Web o multimedios que se desarrollará.

1.4 DEFINICIÓN DEL PROBLEMA

1.4.1 ANTECEDENTES DEL PROBLEMA

Es necesario buscar vías para aumentar el interés de los jóvenes estudiantes en conocer la cultura y La visión futurista del Alto Mando Naval, basada en que solo con una buena educación es como progresan los hombres y mujeres, su adecuado enfoque, que necesitan los estudiantes. La Armada del Ecuador, conciente de su papel histórico crea el Liceo Naval JAMBELI, como parte integral de la Fuerza Naval, Institución dedicada a la educación integral de la juventud Orense, a la formación de una juventud nueva que en el futuro regirá los destinos de la Patria. El liceo Naval Jambelí de acuerdo a lo mencionado, realizó un Sitio Web, el cual fue creado para dar a conocer que la educación es lo primordial en una nación y en una sociedad, una buena educación debe existir con el entusiasmo y participación activa de los educandos, buscando encontrar el verdadero conocimiento y así darse a conocer tanto a nivel nacional como internacional.

Teniendo en cuenta que en la actualidad el Portal Web del LICEO NAVAL JAMBELI no presenta una adecuada imagen moderna hacia el público por lo cual se debe crear una nueva página, actualizando las bases de datos para poder tener una correcta imagen ante todos los visitantes y usuarios de la página.



BIBLIOTECA
CAMPUS
PEÑA

1.4.2 CAUSA Y EFECTO

A continuación se va a detallar las causas y efectos de la página Web actual.

Problema	Causa	Efecto
<i>No se encuentra a la par con las tendencias actuales.</i>	<i>Falta innovación y no tiene un impacto visual necesario.</i>	<i>Desinterés del posible aspirante a estudiante de la Unidad Educativa.</i>
<i>Tiene una diagramación un poco frágil que a la hora de comunicar no causa un gran impacto visual.</i>	<i>Exceso de Información.</i>	<i>Desinterés del navegante</i>

1.5 RECURSOS UTILIZADOS

1.5.1 REQUERIMIENTOS DE HARDWARE.

Cant.	Hardware	Detalles
2	PC	<i>Realización de ilustraciones, vectorización y diagramación de páginas</i>
2	CD Writer	<i>Respaldo de archivos y trabajos.</i>
1	Impresora	<i>Para impresiones de pruebas y machotes</i>
1	Scanner	<i>Para digitalizar ilustraciones.</i>
2	Pen Drive	<i>Para almacenar y transportar información.</i>



BIBLIOTECA
CAMPUS
PENÁ

1.5.2 REQUERIMIENTOS DE SOFTWARE.

<i>Cant.</i>	<i>Software</i>	<i>Detalles</i>
1	<i>Adobe Photoshop CS</i>	<i>Para editar imágenes</i>
1	<i>Adobe Illustrator CS</i>	<i>Para diagramar e ilustrar.</i>
1	<i>Macromedia Dreamweaver 8</i>	<i>Para la elaboración del Web site</i>

1.6 SOLUCIONES Y BENEFICIOS**1.6.1 SOLUCIONES**

Analizando los problemas anteriores se encuentra en la inmediata necesidad de diseñar una nueva imagen para el LICEO NAVAL JAMBELI por medio de un Sitio Web más acorde con las tendencias actuales y a la vez impulsando más a la Misión con lo que se desee proyectar.

Para lo cual se enfoca en el diseño del Sitio Web, con una presentación de manera más interactiva, dinámica y moderna, que cuente con una adecuada estructura, y también contará con una galería de toda la estructura y actividades que realizan los alumnos del Liceo Naval, desde trabajos realizados por los estudiantes, para que así el aspirante termine de convencerse de la calidad de educación que tienen en la Unidad Educativa.

1.6.2 BENEFICIOS

Reconocimiento de la Unidad Educativa Experimental Jambelí de una manera rápida.

- Detalle de información sobre la calidad de Educación que se dictan en la institución.
- Reconocimiento Internacional por medio de la Web.
- Detalle de información sobre los departamentos (Estructura).
- Reconocimiento de los departamentos de una forma rápida
- Informar a personas particulares sobre los Beneficios de Estudiar en esta Institución.



BIBLIOTECA
CAMPUS
PEÑA

1.6.3 DIAGRAMA JERÁRQUICO DEL SITIO

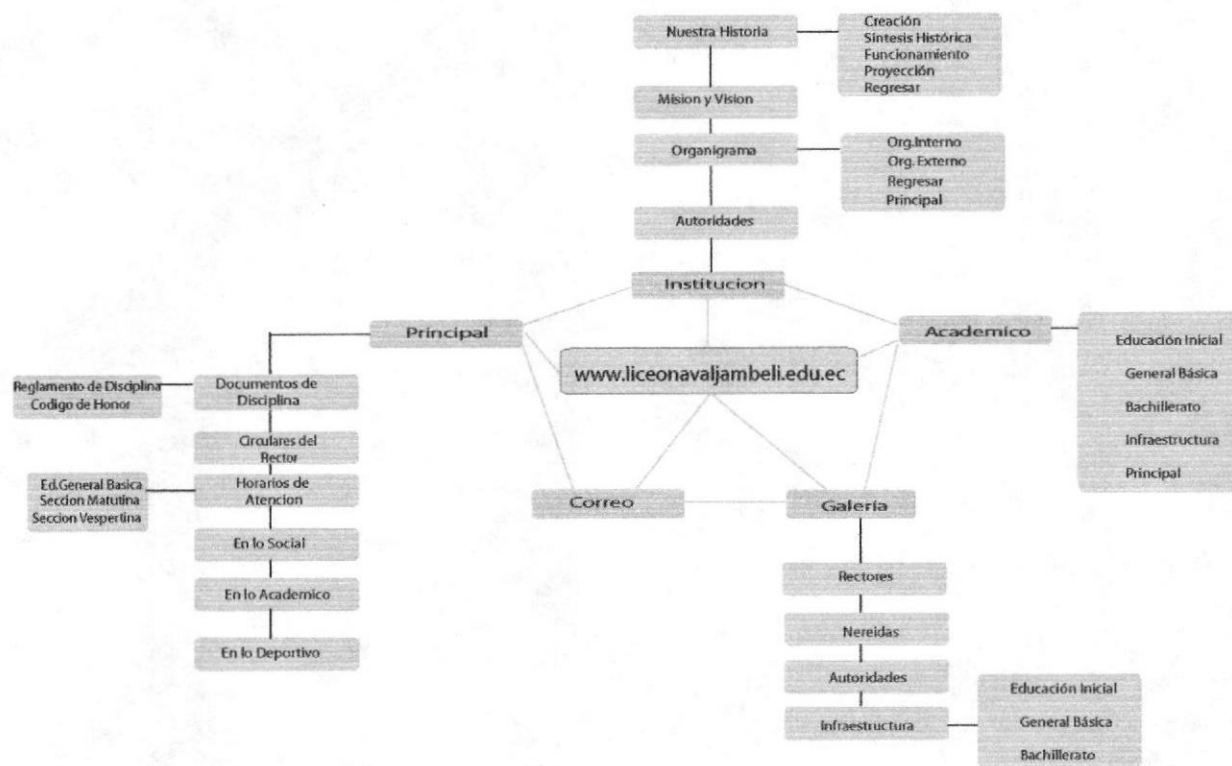


Figura 1.1 Diagrama Jerárquico del Sitio



BIBLIOTECA
CAMPUS
PEÑA



CAPÍTULO 2

DESCRIPCIÓN Y ANÁLISIS COMUNICACIONAL



BIBLIOTECA
CAMPUS
PEÑA

2. DESCRIPCIÓN Y ANÁLISIS COMUNICACIONAL

2.1. HOME

2.1.1 CABECERA



Figura 2.1 Cabecera

- **Isotipo (ARMADA DEL ECUADOR UNIDAD EDUCATIVA EXPERIMENTAL LICEO NAVAL JAMBELI).**- Esta ubicado en la parte central de la cabecera para que de esta manera lo visualice al momento de ingresar al portal.
- **Icono (ARMADA).**- Está ubicado en la parte superior izquierda, para de esta manera saber que son parte de la ARMADA DEL ECUADOR.
- **Nombre.**- El nombre de La ARMADA DEL ECUADOR UNIDAD EDUCATIVA EXPERIMENTAL LICEO NAVAL JAMBELI, también forma parte de su isotipo.
- **Buscar.**-En este buscador se podrá ingresar cualquier palabra relacionada a la página y toda su información académica, o información general se encuentra en la parte superior izquierda a lado del menú.
- **Banner Animado.**-Se encuentra en la parte superior, que cambiará de imágenes y junto a las imágenes los escudos de la Armada del Ecuador y del colegio.



BIBLIOTECA
CAMPUS
PEÑA

2.1.2 MENÚ PRINCIPAL

El menú principal esta ubicado en la parte superior de la pantalla después del nombre de la institución, fácil de navegar, que cambia el color de la palabra al hacer clic y se quedará en ese color para especificar en que categoría se encuentra.



Figura 2.2 Menú Principal

2.1.3 PARTE IZQUIERDA

En la parte izquierda de la página principal consta de cuatro partes bien definidas como son usuario y contraseña, Botón Documentos de Disciplina, Botón Circulares del Rector y un Botón de Horarios de atención con un menú de los diferentes tipos de Horarios por sección.

- **Usuario Contraseña.**-También se da prioridad a los estudiantes, y profesores, a ingresar con su nombre y contraseña, por medio de ésta el estudiante y padre de familia puede ingresar al portal, beneficiándose con toda la información académica. Se encuentra en la parte superior izquierda de los botones de descarga.
- **Documentos de Disciplina.**- En éste botón se encuentra la imagen de un libro, y la palabra (link) cambiará de color al poner el Mouse, tiene información de los reglamentos académicos del Liceo Naval Jambellí.
- **Circulares del Rector.**- En éste botón se encuentra la imagen de un pergamino, y la palabra cambiará de color al poner el Mouse, se obtendrá información de las circulares del rector.
- **Horarios de Atención.**- Se encuentra en la parte inferior izquierda, ese botón indica los horarios de atención con un menú que esta dividido en tres como son;
 - Educ. General Básica
 - Sección Matutina
 - Sección Vespertina



BIBLIOTECA
CAMPUS
PEÑA

2.1.4 PARTE DERECHA

En la parte derecha se encuentra un bloque de noticias de actualidad, aquí se publicarán los hechos y noticias mas importantes que ocurran dentro del Liceo Naval Jambelí, como son las actividades, Académico, Social , Deportivo.

También se encuentran como pie de páginas los datos correspondiente al Liceo Naval Jambelí como son la dirección, teléfonos, y, más.

- **En lo Social.-** Este botón, se encuentra la imagen de unos alumnos, y la palabra cambiara al poner el Mouse, tiene información de todas las actividades sociales que realizan los alumnos del Liceo.
- **En lo Académico.-** Se encuentra una imagen de nivel académico, y la palabra cambiará al poner el Mouse, se obtendrá información de las actividades académicas en las que concursas los alumnos del Liceo.
- **En lo Deportivo** Se encuentra en la parte inferior derecha, éste botón nos indica las actividades deportivas del plantel.



Figura 2.3 Noticias Actualidad

2.1.5 PARTE CENTRAL

En la parte central se encuentra la imagen principal de la Unidad Educativa, También se encuentran como pie de páginas los datos correspondiente al Liceo Naval Jambelí como son la dirección, teléfonos, y, más.



BIBLIOTECA
CAMPUS
PEÑA
ESPOL

2.1.6 TAMAÑO DE LA PÁGINA

La página esta ubicada en el centro, tiene una resolución de 823, píxeles de ancho y 821 píxeles de largo, el largo de la página cambia de acuerdo al tipo de información.

El sitio consta del menú principal que le ayudará en todo momento para la fácil navegación. El sitio está diseñado para navegar en (Explorer 7, etc.).



**BIBLIOTECA
CAMPUS
PEÑA
ESPOL**



CAPÍTULO 3

DESCRIPCIÓN DE LA PANTALLA PRINCIPAL



**BIBLIOTECA
CAMPUS
PEÑA**

3. DESCRIPCIÓN DE LA PANTALLA PRINCIPAL

3.1. INTERFAZ DE LA PÁGINA HOME



Figura 3.1 Página Home Original

3.2. DESCRIPCIÓN DEL DISEÑO

Para realizar el diseño, se comenzó con la elaboración de bocetos, diagramaciones y luego de varios intentos se escogió la más acorde al proyecto que se caracteriza por un diseño limpio, no recargado.

La diagramación y ubicación de los elementos tomó forma en Adobe Illustrator CS guiando siempre con estándares y regulaciones del diseño, manteniendo espacio para generar limpieza, y también se utilizó el software Adobe Photoshop CS para el retoque de las fotografías empleadas en este proyecto.



BIBLIOTECA
CAMPUS
PEÑA

3.3. CROMÁTICA DE LA PÁGINA PRINCIPAL

Los colores, son un factor muy importante en la página, porque se escogió basándose en la funcionalidad y limpieza del Portal Liceo Naval Jambelí y principalmente en los colores de logotipo del plantel que son colores fríos y van con la imagen de la Institución, Además es uno de los elementos que califica al Portal Web del Liceo Naval.



Figura 3.2 Cabecera Original

Cabecera Original

#384E71

Opacidad: 100%

R: 44

G: 56

B: 68

#384E71

Opacidad: 27

R: 44

G: 56

B: 68

3.4. FUENTES UTILIZADAS.

Para la realización del sitio se consideraron las siguientes fuentes en tamaño detalladas a continuación:

Menús Principales

VERDANA

ABCDEFGHIJKLMNOPQRSTUVWXYZ

12 points



abcdefghijklmnopqrstuvwxy
z
0123456789

ABCDEFGHIJKLMN
OPQRSTUVWXYZ

13 points

abcdefghijklmnopqrstuvwxy
z
0123456789

ABCDEFGHIJKLMN
OPQRSTUVWXYZ

14 points

abcdefghijklmnopqrstuvwxy
z
0123456789

Información General:

VERDANA REGULAR

ABCDEFGHIJKLMN
OPQRSTUVWXYZ

9 points

abcdefghijklmnopqrstuvwxy
z
0123456789

0123456789

ABCDEFGHIJKLMN
OPQRSTUVWXYZ

10 points

abcdefghijklmnopqrstuvwxy
z
0123456789

0123456789



BIBLIOTECA
CAMPUS
PEÑA

3.5. ESTÁNDARES DE FORMATOS DE IMAGEN PRINCIPAL

Imagen Principal.- Es la que se encuentra ubicada en la parte central y es la foto Edificio principal del Liceo Naval Jambelí. Con el fondo de un Buque en transparencia. Sus medidas son de 412 x 320 píxeles. Es la siguiente.



Figura 3.3 Imagen principal del Home

Imagen Representativa (logo).- Se encuentra en la parte central y tiene una medida de 440 X 93 píxeles.

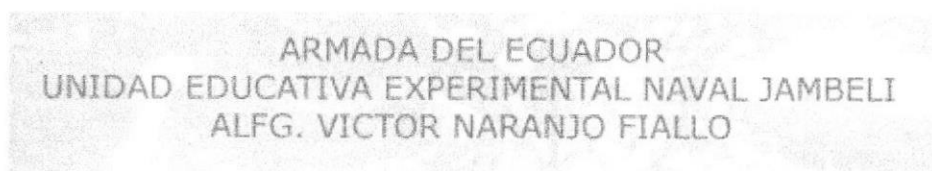


Figura 3.4 Logotipo de Liceo Naval Jambelí



Isotipo LICEO NAVAL JAMBELI.- Se encuentra en la parte superior y a un lado el isotipo de la Armada Nacional.

Las medidas para esta imagen son de 63 X 63 píxeles como se detalla en el gráfico. Y el isotipo del Liceo Naval es de 66 X 96 Píxeles.



Figura 3.5 Isotipo Armada Nacional y Liceo Naval Jambelí

Menú Principal.- Están en la parte superior, en el encabezado, que al pasar el Mouse cambia de color cada link. Sus medidas son de 577 x 19 píxeles como se detalla en la imagen.



Figura 3.6 Imagen Menú Principal

Banner.- Tiene una medida principal de 764 por 142 px, dentro de este consta el logo del Liceo Naval Jambelí y de la Armada Nacional y las imágenes vas cambiando.



Figura 3.7 Banner animado



BIBLIOTECA
CAMPUS
PENA



CAPÍTULO 4

CROMÁTICA Y TIPOGRAFÍA DE LAS PÁGINAS INTERIORES



BIBLIOTECA
CAMPUS
PEÑA

4. CROMÁTICA Y TIPOGRAFÍA DE LAS PÁGINAS INTERIORES

4.1 INTERFAZ DE LA PÁGINA INTERIOR (BOTÓN INSTITUCIÓN)




Figura 4.1 Página Interior Botón Institución

4.1.1 DESCRIPCIÓN DEL DISEÑO DE LA PÁGINA INTERIOR (BOTÓN INSTITUCIÓN)

4.1.2 CROMÁTICA DE LA PÁGINA INTERIOR (BOTÓN INSTITUCIÓN)

Los colores, son un factor muy importante en la página, porque se escogió basándose en la funcionalidad y limpieza del Portal Liceo Naval Jambelí y principalmente en los colores de logotipo del plantel que son colores fríos y van con la imagen de la Institución, Además es uno de los elementos que califica al Portal Web del Liceo Naval.



Figura 4.2 Cabecera Principal Botón Institución

Cabecera Original

#384E71

Opacidad: 100%

R: 44

G: 56

B: 68

#384E71

Opacidad: 27

R: 44

G: 56

B: 68


En esta pantalla predomina el tono celeste y azul para que sea rápida la recepción de la información, Dentro de esta página se encuentra un menú de ayuda al costado izquierdo que nos indica la página en donde nos encontramos, este menú contiene los siguientes links:

- **Nuestra Historia**
- **Misión y Visión**
- **Organigrama**
- **Autoridades**



BIBLIOTECA
CAMPUS
PEÑA

En este menú se utilizó un cuadrado con un color de pantone de #384E71 y para el fondo se ha utilizado un tono en opacidad para que sea mas fácil y rápido la lectura del los link que va del mismo tono en transparencia 27.

#384E71 
 Opacidad: 100%
 R: 44
 G: 56
 B: 68


FFFFFFFF 
 Opacidad: 27
 R: 44
 G: 56
 B: 68



Figura 4.3 Menú de Ayuda Botón Institución

4.1.3 FUENTES UTILIZADAS.

Para la realización de este menú izquierdo se considero la siguiente fuente en tamaño detalladas a continuación:

Menú de Ayuda

Verdana Regular

ABCDEFGHIJKLMNOPQRSTUVWXYZ

11 points

abcdefghijklmnopqrstuvwxyz

0123456789

Título de las páginas

ABCDEFGHIJKLMNOPQRSTUVWXYZ

14 points

abcdefghijklmnopqrstuvwxyz

0123456789



BIBLIOTECA
CAMPUS
PEÑA

Información General de las páginas

ARIAL REGULAR
ABCDEFGHIJKLMNOPQRSTUVWXYZ

11, 10, 9 points

Abcdefghijklmnopqrstuvwxyz
0123456789

Se ha utilizado un tono azul para resaltar los títulos de las páginas, dicho título se encuentra alineado del lado izquierdo y un tipo de letra verdana de 12 puntos, en un color de pantone 384E71, para el contenido de estas páginas se ha utilizado una tipografía verdana de 10 puntos, en un color 003366 aquí se detalla toda la información importante.

En todas las páginas del botón Institución se manejará el mismo esquema de diseño para mantener homogeneidad, armonía y una misma línea gráfica que complementa con la del home.

4.1.4 ESTÁNDARES DE FORMATOS DE IMAGEN PRINCIPAL

Esta página contiene información ubicada al lado derecho con una medida de 535x438 píxeles.

4.1.5 OPCIÓN NUESTRA HISTORIA

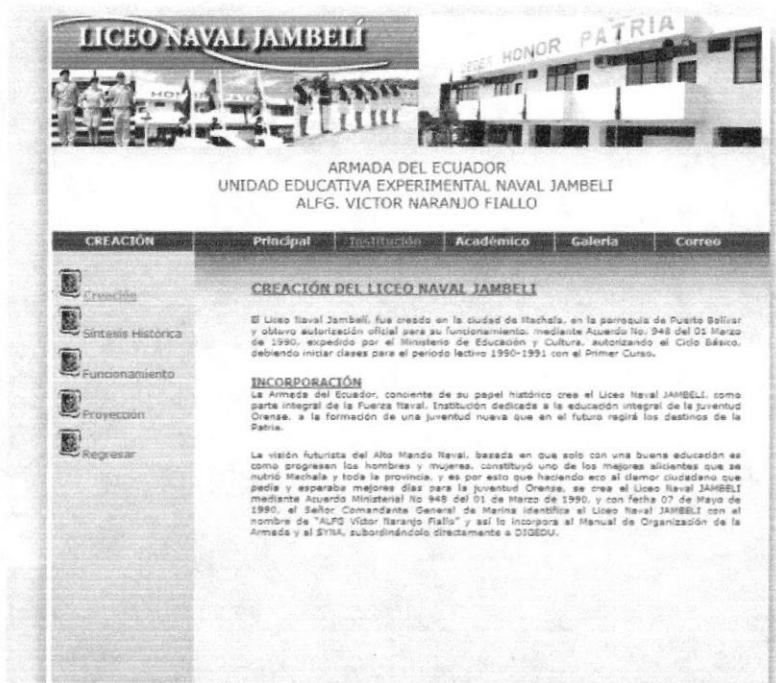


Figura 4.4 Foto Botón Nuestra Historia



BIBLIOTECA
CAMPUS
PEÑA

En esta página mostrará información del Liceo Naval Jambelí como y cuando se creó la Institución. Con un menú para mayor información, éste menú contiene los siguientes links:

- Creación
- Síntesis Histórica
- Funcionamiento
- Proyección

4.1.6 OPCIÓN MISIÓN Y VISIÓN

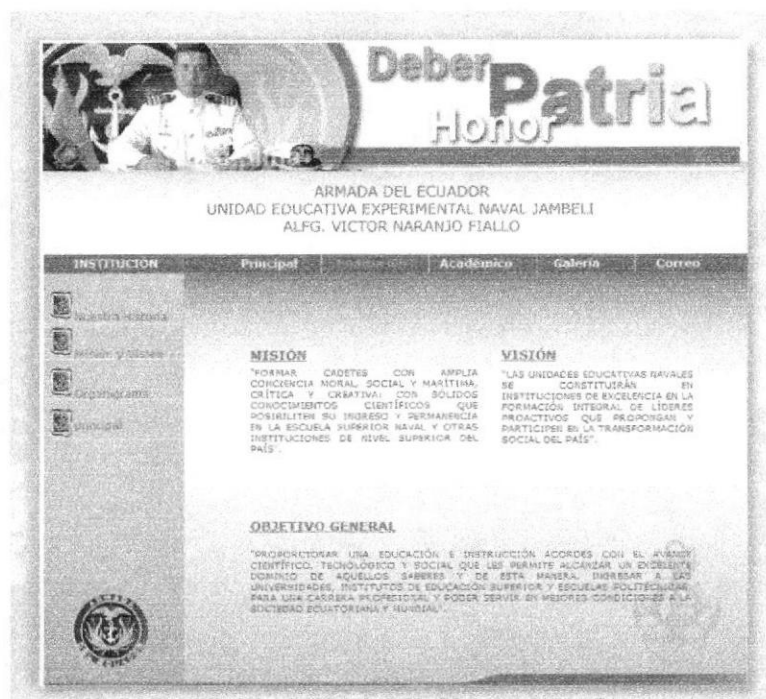


Figura 4.5 Página Interior Botón Institución (Misión y Visión)

En esta página se mostrará información sobre la Misión y Visión del Liceo Naval Jambelí, junto a al objetivo general de la institución.



BIBLIOTECA
CAMPUS
PEÑA

4.1.7 OPCIÓN ORGANIGRAMA



Figura 4.6 Página Interior Botón institución
(Organigrama)

En esta página se mostrará información sobre el organigrama interno y externo tal como lo representa el menú que consta de los siguientes links:

- **Org. Interno**
- **Org. Externo**
- **Regresar**
- **Principal**



BIBLIOTECA
CAMPUS
PEÑA

4.1.8 OPCIÓN AUTORIDADES




Figura 4.7 Página Interior Botón Institución (Autoridades del Plantel)

En esta página se muestra información y fotos actualizadas de las autoridades del Liceo Naval Jambell.



BIBLIOTECA
CAMPUS
PEÑA

4.2 INTERFAZ DE LA PÁGINA INTERIOR (BOTÓN ACADÉMICO)

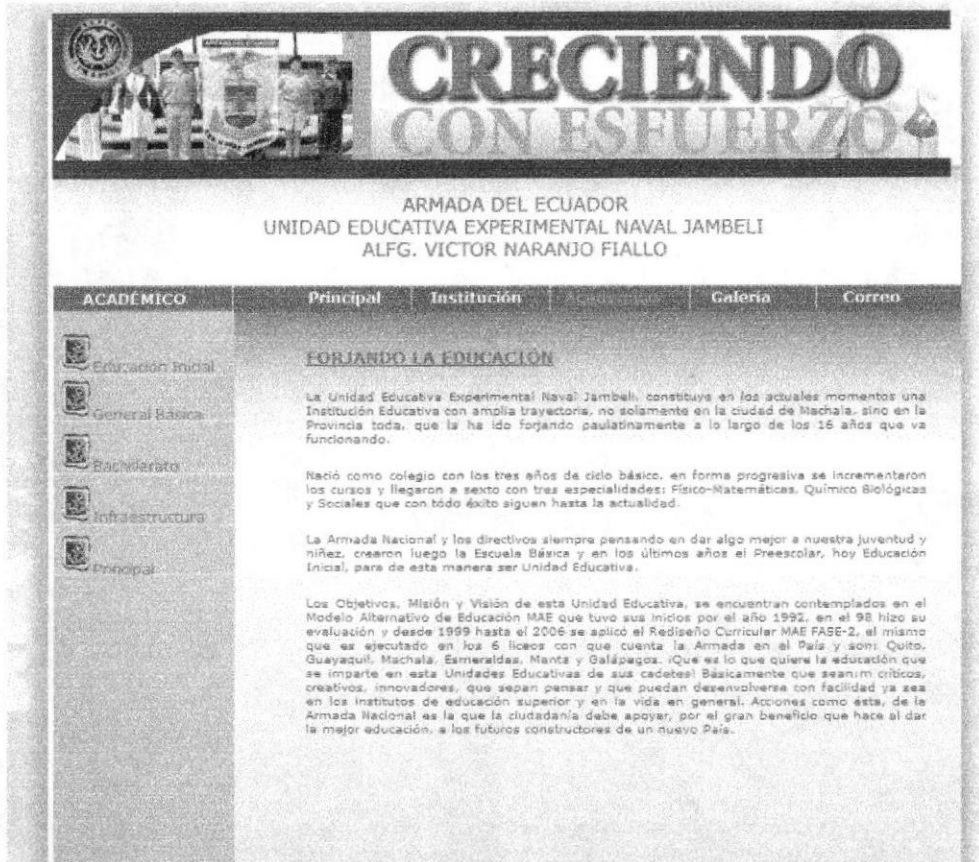


Figura 4.8 Página Interior Botón Académico
(Forjando la Educación)

En esta página se encontrará una breve explicación de cómo esta constituida y cual es su objetivo general en beneficio de la comunidad.



BIBLIOTECA
CAMPUS
PEÑA

4.2.1 DESCRIPCIÓN DEL DISEÑO DE LA PÁGINA INTERIOR (BOTÓN ACADÉMICO)

4.2.2 CROMÁTICA DE LA PÁGINA INTERIOR (BOTÓN ACADÉMICO)

En este tipo de páginas se ha querido dar un poco mas de variedad y diversidad para todos los niveles de educación, es por eso que se ha empleado una imagen para cada nivel. Esta varía de acuerdo al cambio de link.




Figura 4.9 Cabecera Principal Botón Académico
(Forjando la Educación)

Cabecera Original

#384E71

Opacidad: 100%

R: 44

G: 56

B: 68

#384E71

Opacidad: 27

R: 44

G: 56

B: 68



Figura 4.10 Cabecera Principal Botón Académico
(Educación Inicial)

Cabecera Original

#384E71 [Color swatch]
Opacidad: 100%
R: 44
G: 56
B: 68

#384E71 [Color swatch]
Opacidad: 27
R: 44
G: 56
B: 68



Figura 4.11 Cabecera Principal Botón Académico (Educación General Básica)

Cabecera Original

#384E71 [Color swatch]
Opacidad: 100%
R: 44
G: 56
B: 68

#384E71 [Color swatch]
Opacidad: 27
R: 44
G: 56
B: 68



BIBLIOTECA
CAMPUS
PEÑA



Figura 4.12 Cabecera Principal Botón Académico (Bachillerato)

4.2.3 FUENTES UTILIZADAS.

Para la realización de este menú izquierdo se consideró la siguiente fuente en tamaño detalladas a continuación:

Menús Principales

VERDANA

ABCDEFGHIJKLMNOPQRSTUVWXYZ

12 points

abcdefghijklmnopqrstuvwxyz
0123456789

ABCDEFGHIJKLMNOPQRSTUVWXYZ

13 points

abcdefghijklmnopqrstuvwxyz
0123456789

ABCDEFGHIJKLMNOPQRSTUVWXYZ

14 points

abcdefghijklmnopqrstuvwxyz
0123456789



BIBLIOTECA
CAMPUS
PEÑA

Información General:**VERDANA REGULAR**ABCDEFGHIJKLMN**O**PQRSTUVWXYZ

9 points

abcdefghijklm**n**opqrstuvwxyz
0123456789

0123456789

ABCDEFGHIJKLMN**O**PQRSTUVWXYZ

10 points

abcdefghijklm**n**opqrstuvwxyz
0123456789

0123456789

Se ha utilizado el mismo tono de la cabecera para los niveles de educación que tiene la unidad Educativa Experimental Liceo Naval Jambelí, dicho título se encuentra alineado en el centro superior y un tipo de letra verdana de 16 puntos, en un color de pantone **384E71** con una opacidad de 100%, para el contenido de estas páginas se ha utilizado una tipografía verdana regular de 9 puntos, en un color **384E71** aquí se detalla toda la información importante.

En todas las páginas del botón Académico se manejará el mismo esquema de diseño para mantener homogeneidad, armonía y una misma línea gráfica que complementa con la home.

4.2.4 ESTÁNDARES DE FORMATOS DE IMAGEN PRINCIPAL

Esta página contiene una fotografía ubicada al lado superior izquierdo con una medida de 124x165 píxeles y otras 201x152 píxeles.

4.2.5 EDUCACIÓN INICIAL

**Figura 4.13 Foto Principal Botón Académico
(Educación Inicial)**



**BIBLIOTECA
CAMPUS
PEÑA**

En esta página se mostrará información General sobre la Educación Inicial y todos los requisitos para la inscripción.

4.2.6 EDUCACIÓN GENERAL BÁSICA




Figura 4.14 Foto Principal Botón Académico
(Educación General Básica)

En esta página se mostrará información sobre el servicio profesional en Educación General Básica y todos los requisitos que necesitan para la inscripción.

4.2.7 BACHILLERATO



Figura 4.15 Foto Principal Botón Académico
(Bachillerato)

En esta página se mostrará información sobre el servicio profesional y preparación integral que reciben los cadetes en el nivel Bachillerato y todos los requisitos que necesitan para la inscripción.



BIBLIOTECA
CAMPUS
PEÑA

4.3 INTERFAZ DE LA PÁGINA INTERIOR (GALERÍA)




Figura 4.16 Página Principal Galería

4.3.1 DESCRIPCIÓN DEL DISEÑO DE LA PÁGINA INTERIOR (BOTÓN GALERÍA)

4.3.2 CROMÁTICA DE LA PÁGINA INTERIOR (BOTÓN GALERÍA)

Son muy importantes los colores en la página, dado por eso se escogió entre los más adecuados basándose en la funcionalidad y limpieza del Portal Web Liceo Naval Jambelí por eso que se escogió colores fríos que van con la imagen del Liceo Naval Además es uno de los elementos que califica al Portal Web Liceo Naval Jambelí como original y estéticamente agradable.

En esta pantalla predomina el tono azul en tono transparencia de un 27 % del color original para que sea rápida la recepción de la información, se ha escogido el tono azul para resaltar los titulos de la página que se encuentran alineado del lado superior izquierdo y un tipo de letra verdana Regular de 14 puntos, en un color de pantone **384E71** con una opacidad de 100% , para el contenido de estas páginas se ha utilizado una tipografía verdana Regular de 12 puntos, en un color **384E71** aquí se detalla toda la información importante.




Figura 4.17 Cabecera Principal Botón Galería

Cabecera Original

#384E71

Opacidad: 100%

R: 44

G: 56

B: 68

Dentro de esta página se encuentra un menú derecho que contiene los siguientes links:

- Rectores
- Nereidas
- Autoridades
- Infraestructura

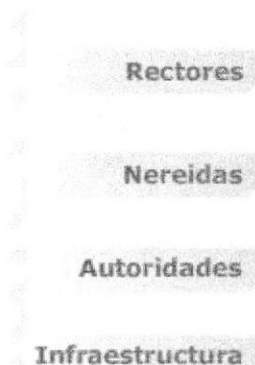


Figura 4.18 Menú de Ayuda Botón Galería

En este menú se utilizó un cuadrado de color de pantone de **384E71 en degrade** y para el fondo se ha utilizado un tono blanco para que sea mas fácil y rápido la lectura de los links que va del azul grisáceo a blanco.

#384E71

Opacidad: 27

R: 44

G: 56

B: 68



BIBLIOTECA
CAMPUS
PEÑA

4.3.3 FUENTES UTILIZADAS.

Para la realización de este menú izquierdo se consideró la siguiente fuente en tamaño detalladas a continuación:

Menús Principales

VERDANA BOLD

ABCDEFGHIJKLMN**OPQRSTUVWXYZ**

12 points

abcdefghijklmnopqrstu
vwxyz
0123456789

Información General:

VERDANA REGULAR

ABCDEFGHIJKLMN**OPQRSTUVWXYZ**

12 points

abcdefghijklmnopqrstu
vwxyz
0123456789

0123456789

ABCDEFGHIJKLMN**OPQRSTUVWXYZ**

14 points

abcdefghijklmnopqrstu
vwxyz
0123456789

0123456789



BIBLIOTECA
CAMPUS
PEÑA

4.3.4 ESTÁNDARES DE FORMATOS DE IMAGEN PRINCIPAL

4.3.5 RECTORES

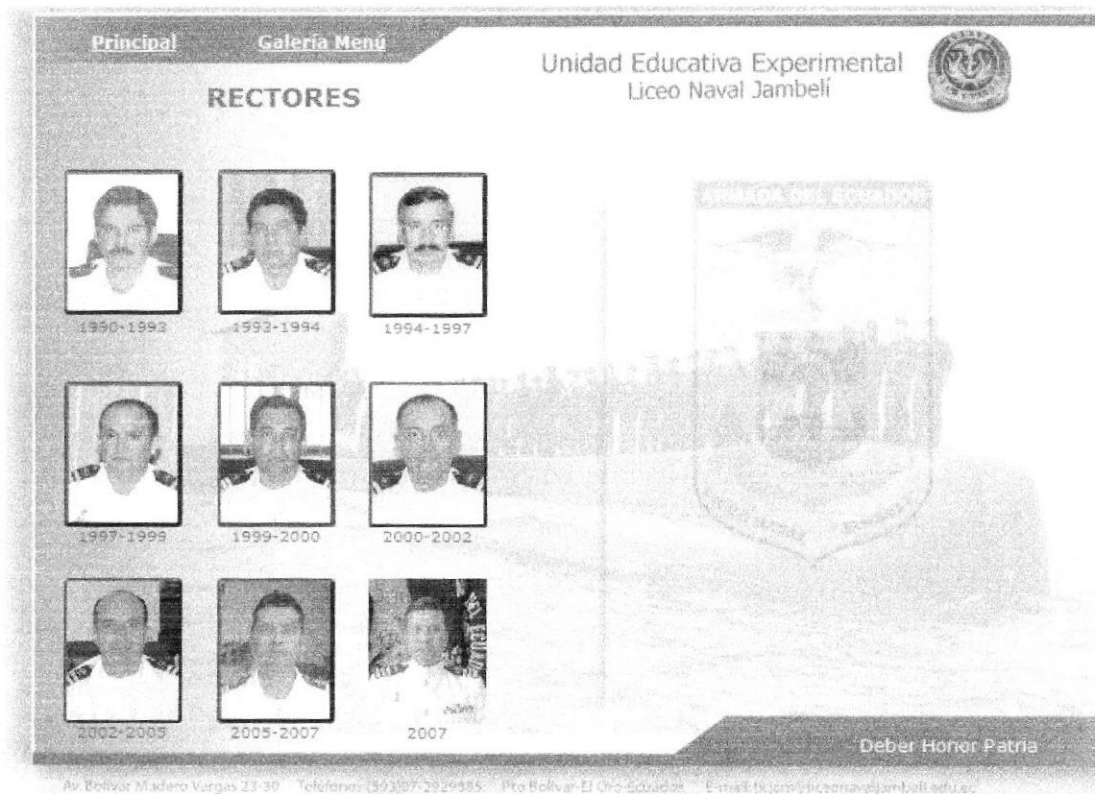


Figura 4.19 Foto Principal Botón Rectores

En esta página se muestra fotos actualizadas de los Rectores del Liceo Naval Jambelí.



BIBLIOTECA
CAMPUS
PEÑA

4.3.6 NEREIDAS

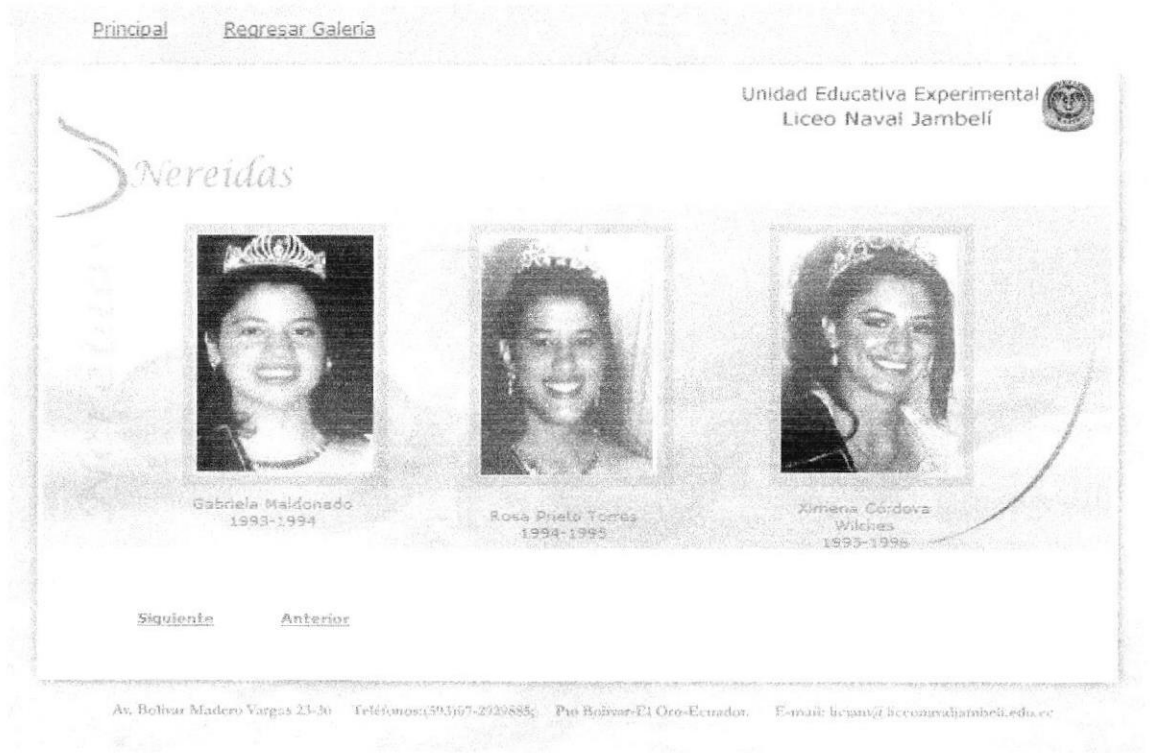


Figura 4.20 Foto Principal Botón Nereidas

En esta página se muestra información y fotos actualizadas de las ex Nereidas y de la actual Nereida del Liceo Naval Jambelí.



BIBLIOTECA
CAMPUS
PEÑA

4.3.7 AUTORIDADES




Figura 4.21 Foto Principal Botón Autoridades

En esta página se muestra información y fotos actualizadas de las autoridades del Liceo Naval Jambelí.



BIBLIOTECA
CAMPUS
PEÑA

4.3.8 INFRAESTRUCTURA




Figura 4.22 Foto Principal Botón Infraestructura

En esta página me mostrará la infraestructura de los niveles que están en el siguiente menú:

- Educación Inicial
- Educación General Básica
- Bachillerato

En este menú se utilizó un cuadrado de color de pantone de **384E71 en transparencia de 50** para que sea mas fácil y rápido la lectura del los links que es azul .

#384E71

Opacidad: 50%

R: 44

G: 56

B: 68



BIBLIOTECA
CAMPUS
PEÑA

4.3.9 CROMÁTICA DE LA PÁGINA INTERIOR (BOTÓN INFRAESTRUCTURA)

Son muy importante los colores en la página, dado por eso se escogió entre los más adecuados basándose en la funcionalidad y limpieza del Portal Web Liceo Naval Jambelí por eso que se escogió colores fríos que van con la imagen del Liceo Naval Además es uno de los elementos que califica al Portal Web Liceo Naval Jambelí como original y estéticamente agradable.

En esta pantalla predomina el tono azul en tono transparencia de un 50 % del color original para que sea rápida la recepción de la información, se ha escogido el tono azul para resaltar los titulo de la página que se encuentran alineado del lado superior izquierdo y un tipo de letra verdana Regular de 14 puntos, en un color de pantone **384E71** con una opacidad de 100% , para el contenido de estas páginas se ha utilizado una tipografía verdana Regular de 12 puntos, en un color **384E71** aquí se detalla toda la información importante.

4.3.10 INFRAESTRUCTURA EDUCACIÓN INICIAL

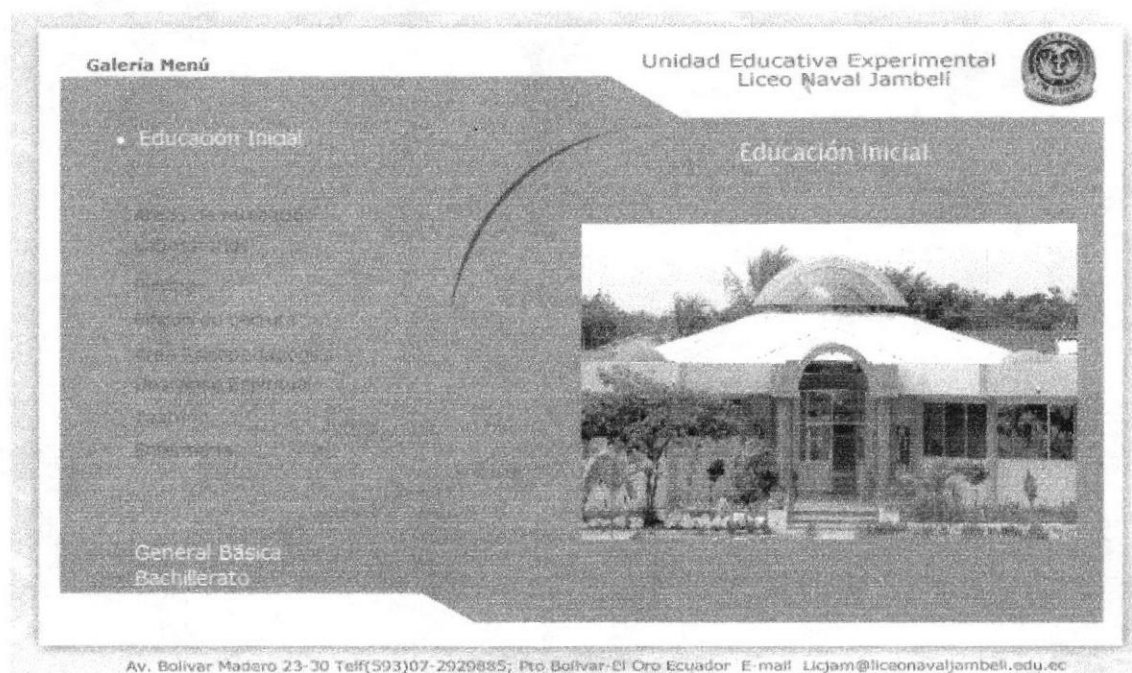


Figura 4.23 Foto Principal Botón Educación Inicial

En esta página se mostrará toda la infraestructura y actividades que realizan los alumnos dentro del plantel.



BIBLIOTECA
CAMPUS
PEÑA

4.3.11 GENERAL BÁSICA




Figura 4.24 Foto Principal Botón General Básica

En esta página se mostrará toda la infraestructura y actividades que realizan los alumnos de Educación General Básica dentro del plantel.



BIBLIOTECA
CAMPUS
PEÑA

4.3.12 BACHILLERATO




Figura 4.25 Foto Principal Botón Bachillerato

En esta página se mostrará toda la infraestructura y actividades que realizan los alumnos de Bachillerato dentro del plantel.



BIBLIOTECA
CAMPUS
PEÑA

4.4 INTERFAZ DE LA PÁGINA INTERIOR (BOTÓN CORREO)




Figura 4.26 Página Interior Botón Correo

4.4.1 DESCRIPCIÓN DEL DISEÑO DE LA PÁGINA INTERIOR (BOTÓN CORREO)

4.4.2 CROMÁTICA DE LA PAGINA PÁGINA INTERIOR (BOTÓN CORREO)

Son muy importante los colores en la página, dado por eso se escogió entre los más adecuados basándose en la funcionalidad y limpieza del Portal Web Liceo Naval Jambelí por eso se escogió colores fríos que van con la imagen del Liceo Naval Además es uno de los elementos que califica al Portal Web Liceo Naval Jambelí como original y estéticamente agradable.

En la cabecera se mantendrá el mismo diseño y colores que el home.



BIBLIOTECA
CAMPUS
PEÑA




Figura 4.27 Cabecera Principal Botón Correo

Cabecera Original

#384E71 ██████████
 Opacidad: 100%
 R: 44
 G: 56
 B: 68

#384E71 ██████████
 Opacidad: 27
 R: 44
 G: 56
 B: 68

En esta pantalla predomina el tono blanco para que sea rápida la recepción de la información

4.4.3 FUENTES UTILIZADAS.

Para la realización de este menú izquierdo se consideró la siguiente fuente en tamaño detalladas a continuación:

Menú de Ayuda
Verdana Regular
 ABCDEFGHIJKLMNOPQRSTUVWXYZ

11 points

Abcdefghijklmnopqrstuvwxyz
 0123456789

Título de las páginas
 ABCDEFGHIJKLMNOPQRSTUVWXYZ

14 points

Abcdefghijklmnopqrstuvwxyz
 0123456789

Información General de las páginas
 ARIAL REGULAR
 ABCDEFGHIJKLMNOPQRSTUVWXYZ



11, 10, 9 points

Abcdefghijklmnopqrstuvwxyz
0123456789

Se ha utilizado un tono azul para resaltar los títulos de las páginas, dicho título se encuentra alineado del lado izquierdo y un tipo de letra verdana de 14 puntos, en un color de pantone **384E71**, para el contenido de estas páginas se ha utilizado una tipografía verdana de 10 puntos, en un color 003366 aquí se detalla toda la información importante.

En todas las páginas del botón Correo se manejará el mismo esquema de diseño para mantener homogeneidad, armonía y una misma línea gráfica que complementa con la home.



BIBLIOTECA
CAMPUS
PEÑA
ESPOL



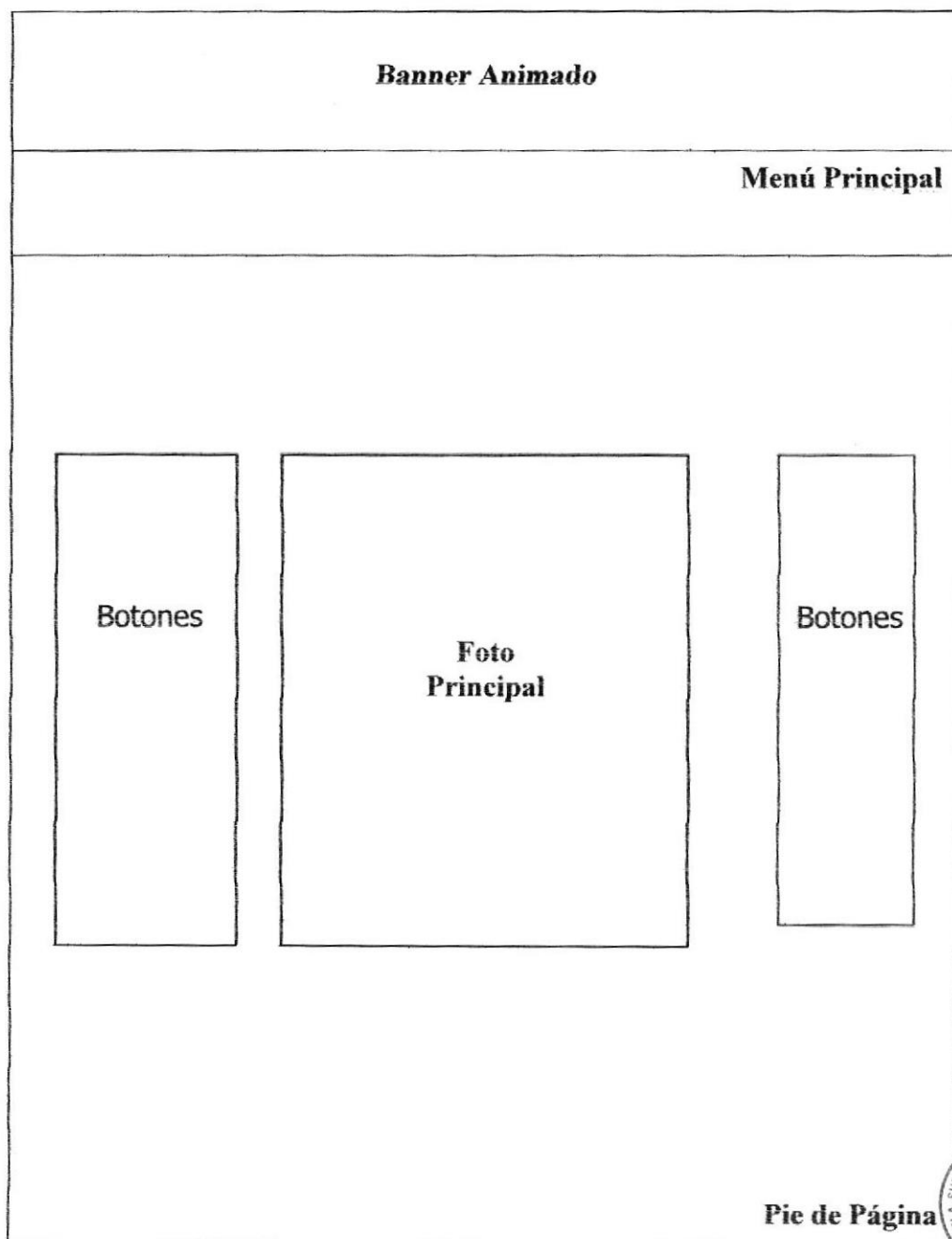
CAPÍTULO 5

SECCIÓN HOME

5. SECCIÓN HOME.

5.1. ESTANDARIZACIÓN DE ESQUEMA

Al ingresar al Portal aparecerá la pantalla principal (Home) que estará formada por un banner animado, nombre de la institución, un menú con cinco botones principales (Principal, Institución, Académico, Galería, Correo), también estará un menú con los botones de descarga que son, Documentos de Disciplina, circulares del rector, Horarios de atención.



Pie de Página

BIBLIOTECA
CAMPUS
PEÑA

- **Encabezado.-** Esta sección contiene el logotipo del Liceo Naval Jambelí , Isotipo del Liceo Naval y de la Armada Nacional, y el nombre del Portal
- **Menú Principal.-** Esta sección contiene presentara las distintas opciones que tiene el Portal.
- **Detalle Principal.-** Esta sección contiene la fotografía de la principal infraestructura del plantel.
- **Pie de Pagina.-** Contiene la información del Liceo Naval Jambelí como son los teléfonos, dirección, etc.





BIBLIOTECA
CAMPUS

ESPOPEÑA



5.2 FORMATO DE LAS PÁGINAS

5.3 PÁGINA HOME

 ESCUELA SUPERIOR POLITÉCNICA DEL LITORAL	DISEÑO DE PANTALLAS	Página 1 de 1
		Fecha de Elaboración: 06/2007
Autor: EDCOM-ESPOL Desarrollador: Rosa Maldonado	PROYECTO Desarrollo y Rediseño del Portal del Liceo Naval Jambelí	Escuela de Diseño y Comunicación Audiovisual EDCOM
Nombre Físico: index.html		Nombre Lógico: index.html
DESCRIPCIÓN: Pagina Home		
		
	Componentes	Descripción
A	Logotipo	Logotipo del Liceo Naval Jambelí
B	Isotipo de la Armada Nacional	Isotipo de la Armada Nacional
C	Isotipo del Liceo Naval Jambelí	Isotipo del Liceo Naval Jambelí



D	Menú Principal	Diferentes Opciones de Navegación
E	Buscador	Buscar toda información de la pagina
F	Usuario y Contraseña	Para ingresar a la base de datos del plantel
G	Botones de Descarga	Documentos de Descarga del Liceo
H	Imagen Principal del Liceo	Imagen Principal del Liceo
I	Botones de Actualidad	Noticias de actualidad



 <p>ESCUELA SUPERIOR POLITÉCNICA DEL LITORAL</p>	<p>DISEÑO DE PANTALLAS</p>	<p>Página 1 de 1</p> <p>Fecha de Elaboración: 20/07/2007</p>
<p>Diseñador: Desarrollador: Rosa Maldonado</p>	<p>PROYECTO Desarrollo y Rediseño del Portal del Liceo Naval Jambelí</p>	<p>Escuela de Diseño y Comunicación Visual EDCOM</p>
<p>NOMBRE FÍSICO: Index.php</p>		<p>NOMBRE LÓGICO: Principal</p>
<p>DESCRIPCIÓN: Información General</p>		
 <p>ARMADA DEL ECUADOR UNIDAD EDUCATIVA EXPERIMENTAL NAVAL JAMBELI ALFG. VICTOR NARANJO FIALLO</p> <p>Inicio Institucional Académico Galería Correo</p> <p>DESCARGAS</p> <ul style="list-style-type: none"> Formulario de Inscripción Circulares del Rector Tabla de Anuncios <p>ACTUALIDAD</p> <ul style="list-style-type: none"> Folleto Aviso Boletín <p>FORJANDO LA EDUCACIÓN</p> <p>La Unidad Educativa Experimental Liceo Naval Jambelí constituye en los actuales momentos una institución educativa con amplia trayectoria.</p> <p>Av. Bolívar Madona Vargas 33-33 Teléfono: (593) 07-2929458 Pto Bolívar-El Oro-Ecuador E-mail: Ejcam@iceonavaljambeli.edu.ec</p>		
<p>FRECUENCIA DE USO: Según la necesidad del usuario.</p>		
<p style="text-align: right;">BIBLIOTECA CAMPUS PENNA ESPOL</p>		

5.4 PÁGINA INTERNAS



5.4.1 BOTÓN INSTITUCION

 <p>ESCUELA SUPERIOR POLITÉCNICA DEL LITORAL</p>	<p>DISEÑO DE PANTALLAS</p>	<p>Página 1 de 1</p>
<p>Diseñador: Rosa Maldonado</p>	<p>PROYECTO Desarrollo y Rediseño del Portal del Liceo Naval Jambelí</p>	<p>Fecha de Elaboración: 20/07/2007</p> <p>Escuela de Diseño y Comunicación Visual EDCOM</p>
<p>NOMBRE FÍSICO: Instituciónprincipal.php</p>		<p>NOMBRE LÓGICO: Institución</p>
<p>DESCRIPCIÓN: Información de Institución</p>		
		

FRECUENCIA DE USO: Según la necesidad del usuario.



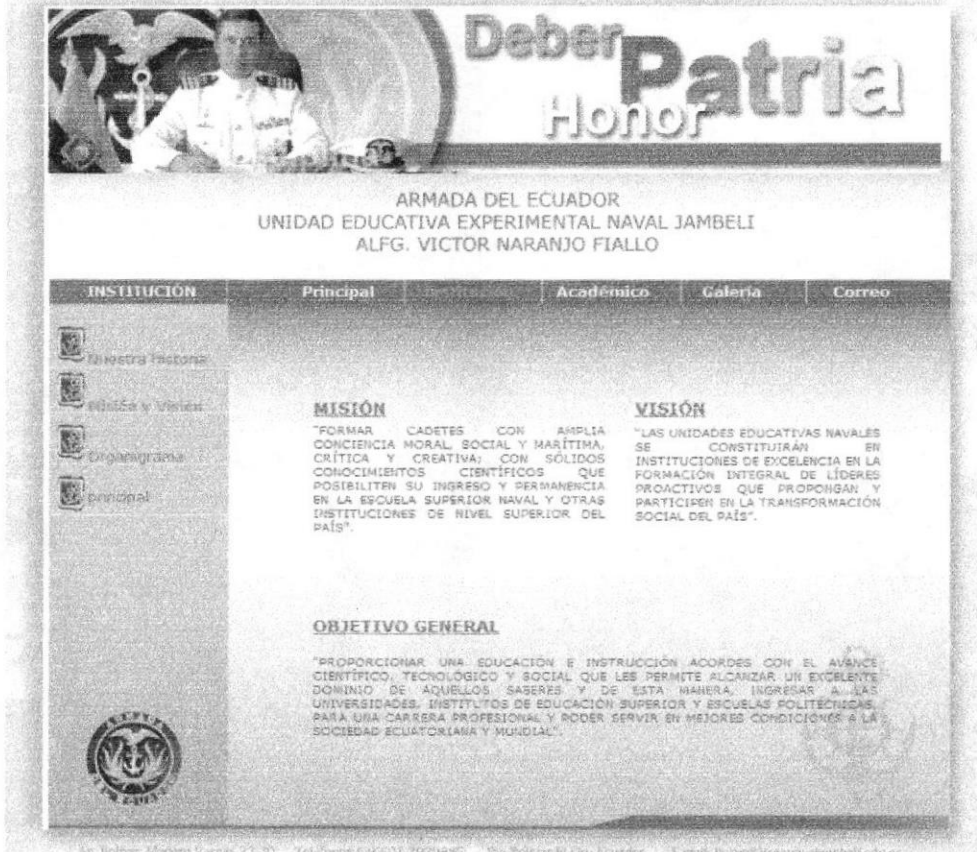
BIBLIOTECA
CAMPUS
PEÑA
ESPOL

 <p style="text-align: center;">ESCUELA SUPERIOR POLITÉCNICA DEL LITORAL</p>	DISEÑO DE PANTALLAS	Página 1 de 1
		Fecha de Elaboración: 20/07/2007
Diseñador: Rosa Maldonado	PROYECTO Desarrollo y Rediseño del Portal del Liceo Naval Jambelí	Escuela de Diseño y Comunicación Visual EDCOM
NOMBRE FÍSICO: creacionliceo.php		NOMBRE LÓGICO: CREACION
DESCRIPCIÓN: Información historia general de la Institución		
 <p style="text-align: center;">ARMADA DEL ECUADOR UNIDAD EDUCATIVA EXPERIMENTAL NAVAL JAMBELI ALFG. VICTOR NARANJO FIALLO</p> <p style="text-align: center;"> CREACIÓN Principal Organización Académico Galería Correo </p> <p>CREACIÓN DEL LICEO NAVAL JAMBELI</p> <p>El Liceo Naval Jambelí, fue creado en la ciudad de Machala, en la parroquia de Puerto Bolívar y obtuvo autorización oficial para su funcionamiento, mediante Acuerdo No. 948 del 01 Marzo de 1990, expedido por el Ministerio de Educación y Cultura, autorizando el Ciclo Básico, debiendo iniciar clases para el período lectivo 1990-1991 con el Primer Curso.</p> <p>INCORPORACIÓN</p> <p>La Armada del Ecuador, consciente de su papel histórico crea el Liceo Naval JAMBELI, como parte integral de la Fuerza Naval, Institución dedicada a la educación integral de la juventud Orense, a la formación de una juventud nueva que en el futuro regirá los destinos de la Patria.</p> <p>La visión futurista del Alto Mando Naval, basada en que solo con una buena educación es como progresan los hombres y mujeres, constituyó uno de los mejores clientes que se nutrió Machala y toda la provincia, y es por esto que haciendo eco al clamor ciudadano que pedía y esperaba mejores días para la juventud Orense, se crea el Liceo Naval JAMBELI mediante Acuerdo Ministerial No 948 del 01 de Marzo de 1990, y con fecha 07 de Mayo de 1990, el Señor Comandante General de Manna identifica al Liceo Naval JAMBELI con el nombre de "ALFG Victor Naranjo Fiallo" y así lo incorpora al Manual de Organización de la Armada y al SYNA, subordinándolo directamente a DIGEDU.</p>		
FRECUENCIA DE USO: Según la necesidad del usuario.		



BIBLIOTECA
CAMPUS
PEÑA
ESPOL


<p align="center">ESCUELA SUPERIOR POLITÉCNICA DEL LITORAL</p>	<p align="center">DISEÑO DE PANTALLAS</p>	<p align="center">Fecha de Elaboración: 20/07/2007</p>
<p>Diseñador: Rosa Maldonado</p>	<p align="center">PROYECTO Desarrollo y Rediseño del Portal de Liceo Naval Jambelí</p>	<p align="center">Escuela de Diseño y Comunicación Visual EDCOM</p>
<p>NOMBRE FÍSICO: misionyvisionliceo.php</p>		<p>NOMBRE LÓGICO: MISION Y VISION</p>
<p>DESCRIPCIÓN: Información sobre la misión y visión de la Institución</p>		



FRECUENCIA DE USO: Según la necesidad del usuario.



BIBLIOTECA
AMP
ESPOL

 <p>ESCUELA SUPERIOR POLITÉCNICA DEL LITORAL</p>	<p>DISEÑO DE PANTALLAS</p>	<p>Página 1 de 1</p>
		<p>Fecha de Elaboración: 20/07/2007</p>
<p>Diseñador: Rosa Maldonado</p>	<p>PROYECTO Desarrollo y Rediseño del Portal del Liceo Naval Jambelí</p>	<p>Escuela de Diseño y Comunicación Visual EDCOM</p>
<p>NOMBRE FÍSICO: organigramainternoliceo.php</p>		<p>NOMBRE LÓGICO: ORGANIGRAMA</p>

DESCRIPCIÓN: Información el Organigrama interno y Externo



ARMADA DEL ECUADOR
UNIDAD EDUCATIVA EXPERIMENTAL NAVAL JAMBELI
ALFG. VICTOR NARANJO FIALLO


ORGANIGRAMA	Principal	Académico	Galeria	Correo
<ul style="list-style-type: none"> Org. Interno Org. Externo Regresar principal 	<p>ORGANIGRAMA INTERNO</p> <pre> graph TD R[RECTORADO] --- CD[CONSEJO DIRECTIVO] R --- H[HEMTAS, E.C.O. DISCIPLINA ACAD. DIRECT.] R --- AE[ASESOR EDUCATIVO] R --- CC[COM. CEN. PADRES DE FAM.] R --- SR[SECRETARIA RRPP CLPROD.] R --- VICACD[VICACD.] R --- VICADM[VICADM.] R --- CA[CADETES] </pre>			

Av. Bolívar Maestro Vargas 23-30 - Telefonos (593)07-2629885 - Pto Bolívar - El Oro - Ecuador. - E-mail: lcejam@liceonavajambelí.edu.ec


FRECUENCIA DE USO: Según la necesidad del usuario.



BIBLIOTECA
CAMPUS
PEÑA
ESPOL

 <p>ESCUELA SUPERIOR POLITÉCNICA DEL LITORAL</p>	<p>DISEÑO DE PANTALLAS</p>	<p>Página 1 de 1</p>
		<p>Fecha de Elaboración: 20/07/2007</p>
<p>Diseñador: Rosa Maldonado</p>	<p>PROYECTO Desarrollo y Rediseño del Portal del Liceo Naval Jambelí</p>	<p>Escuela de Diseño y Comunicación Visual EDCOM</p>
<p>NOMBRE FÍSICO: autoridadesliceo2.php</p>		<p>NOMBRE LÓGICO: AUTORIDADES</p>

DESCRIPCIÓN: Información las Autoridades del Plantel



Principal Regresar Galería Institución Unidad Educativa Experimental Liceo Naval Jambelí

CPFG-EM Jacinto LINTRON Triviño RECTOR

CPFG-EM (sp) Luis Barzueeta Minuche Vicerrector Administrativo

Lic. Nelson Chiriboga Barrera Vicerrector Académico

Lic. Sandra Silva Minuche Coordinadora Educación Especial

INFG-AB Rosán VEZUETA Aulla JEFE FINANCIERO

Ing. Freddy Girasuna Castillo Coordinador Educación General Básica

Deber Honor Patria


















Av. Bolívar Madero Vargas 23330 Teléfono: (593) 07-7929885 Pro Bolívar-EJ Oro-Ecuador E-mail: bicymg@cecomnavjambelí.edu.ec


FRECUENCIA DE USO: Según la necesidad del usuario.



BIBLIOTECA
CAMPUS
PENÁ
ESPOL

5.4.2 BOTÓN ACADEMICO

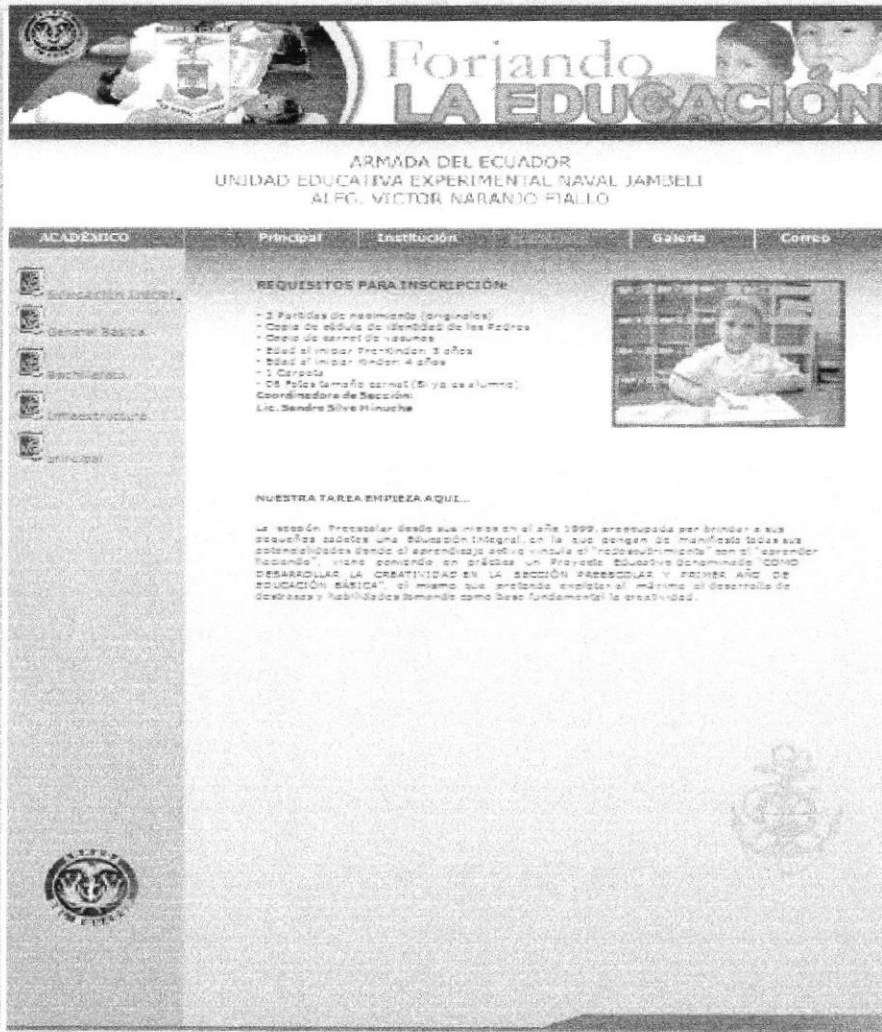
	ESCUELA SUPERIOR POLITÉCNICA DEL LITORAL	DISEÑO DE PANTALLAS	Página 1 de 1													
			Fecha de Elaboración: 20/07/2007													
Diseñador: Rosa Maldonado		PROYECTO Desarrollo y Rediseño del Portal del Liceo Naval Jambelí		Escuela de Diseño y Comunicación Visual EDCOM												
NOMBRE FÍSICO: academicoliceo.php		NOMBRE LÓGICO: ACADEMICO														
DESCRIPCIÓN: Información de la información Académica																
 <p>ARMADA DEL ECUADOR UNIDAD EDUCATIVA EXPERIMENTAL NAVAL JAMBELI ALFG. VICTOR NARANJO FIALLO</p> <table border="1" style="width: 100%; border-collapse: collapse;"> <thead> <tr> <th style="width: 20%;">ACADÉMICO</th> <th style="width: 15%;">Principal</th> <th style="width: 15%;">Institución</th> <th style="width: 15%;">Educación</th> <th style="width: 15%;">Galería</th> <th style="width: 10%;">Correo</th> </tr> </thead> <tbody> <tr> <td style="vertical-align: top;"> <ul style="list-style-type: none">  Educación Inicial  General Básica  Bachillerato  Infraestructura  Principales </td> <td colspan="5" style="vertical-align: top;"> <p style="text-align: center;">FORJANDO LA EDUCACION</p> <p>La Unidad Educativa Experimental Naval Jambelí, constituye en los actuales momentos una Institución Educativa con amplia trayectoria, no solamente en la ciudad de Machala, sino en la Provincia toda, que la ha ido forjando paulatinamente a lo largo de los 16 años que va funcionando.</p> <p>Nació como colegio con los tres años de ciclo básico, en forma progresiva se incrementaron los cursos y llegaron a ser con tres especialidades: Físico-Matemáticas, Químico-Biológicas y Sociales que con todo éxito siguen hasta la actualidad.</p> <p>La Armada Nacional y los directivos siempre pensando en dar algo mejor a nuestra juventud y niñez, crearon luego la Escuela Básica y en los últimos años el Preescolar, hoy Educación Inicial, para de esta manera ser Unidad Educativa.</p> <p>Los Objetivos, Misión y Visión de esta Unidad Educativa, se encuentran contemplados en el Modelo Alternativo de Educación MAE que tuvo sus inicios por el año 1992, en el 98 hizo su evaluación y desde 1999 hasta el 2006 se abrió al Rediseño Curricular MAE PABE-2, el mismo que es ejecutado en los 6 liceos con que cuenta la Armada en el País y son: Quito, Guayaquil, Machala, Esmeraldas, Manta y Galápagos. ¡Que es lo que quiere la educación que se imparte en esta Unidades Educativas de sus cadetes! Básicamente que sean críticos, creativos, innovadores, que sepan pensar y que puedan desenvolverse con facilidad ya sea en los institutos de educación superior y en la vida en general. Acciones como ésta, de la Armada Nacional es la que la ciudadanía debe apoyar, por el gran beneficio que hace al dar la mejor educación, a los futuros constructores de un nuevo País.</p> </td> </tr> </tbody> </table>					ACADÉMICO	Principal	Institución	Educación	Galería	Correo	<ul style="list-style-type: none">  Educación Inicial  General Básica  Bachillerato  Infraestructura  Principales 	<p style="text-align: center;">FORJANDO LA EDUCACION</p> <p>La Unidad Educativa Experimental Naval Jambelí, constituye en los actuales momentos una Institución Educativa con amplia trayectoria, no solamente en la ciudad de Machala, sino en la Provincia toda, que la ha ido forjando paulatinamente a lo largo de los 16 años que va funcionando.</p> <p>Nació como colegio con los tres años de ciclo básico, en forma progresiva se incrementaron los cursos y llegaron a ser con tres especialidades: Físico-Matemáticas, Químico-Biológicas y Sociales que con todo éxito siguen hasta la actualidad.</p> <p>La Armada Nacional y los directivos siempre pensando en dar algo mejor a nuestra juventud y niñez, crearon luego la Escuela Básica y en los últimos años el Preescolar, hoy Educación Inicial, para de esta manera ser Unidad Educativa.</p> <p>Los Objetivos, Misión y Visión de esta Unidad Educativa, se encuentran contemplados en el Modelo Alternativo de Educación MAE que tuvo sus inicios por el año 1992, en el 98 hizo su evaluación y desde 1999 hasta el 2006 se abrió al Rediseño Curricular MAE PABE-2, el mismo que es ejecutado en los 6 liceos con que cuenta la Armada en el País y son: Quito, Guayaquil, Machala, Esmeraldas, Manta y Galápagos. ¡Que es lo que quiere la educación que se imparte en esta Unidades Educativas de sus cadetes! Básicamente que sean críticos, creativos, innovadores, que sepan pensar y que puedan desenvolverse con facilidad ya sea en los institutos de educación superior y en la vida en general. Acciones como ésta, de la Armada Nacional es la que la ciudadanía debe apoyar, por el gran beneficio que hace al dar la mejor educación, a los futuros constructores de un nuevo País.</p>				
ACADÉMICO	Principal	Institución	Educación	Galería	Correo											
<ul style="list-style-type: none">  Educación Inicial  General Básica  Bachillerato  Infraestructura  Principales 	<p style="text-align: center;">FORJANDO LA EDUCACION</p> <p>La Unidad Educativa Experimental Naval Jambelí, constituye en los actuales momentos una Institución Educativa con amplia trayectoria, no solamente en la ciudad de Machala, sino en la Provincia toda, que la ha ido forjando paulatinamente a lo largo de los 16 años que va funcionando.</p> <p>Nació como colegio con los tres años de ciclo básico, en forma progresiva se incrementaron los cursos y llegaron a ser con tres especialidades: Físico-Matemáticas, Químico-Biológicas y Sociales que con todo éxito siguen hasta la actualidad.</p> <p>La Armada Nacional y los directivos siempre pensando en dar algo mejor a nuestra juventud y niñez, crearon luego la Escuela Básica y en los últimos años el Preescolar, hoy Educación Inicial, para de esta manera ser Unidad Educativa.</p> <p>Los Objetivos, Misión y Visión de esta Unidad Educativa, se encuentran contemplados en el Modelo Alternativo de Educación MAE que tuvo sus inicios por el año 1992, en el 98 hizo su evaluación y desde 1999 hasta el 2006 se abrió al Rediseño Curricular MAE PABE-2, el mismo que es ejecutado en los 6 liceos con que cuenta la Armada en el País y son: Quito, Guayaquil, Machala, Esmeraldas, Manta y Galápagos. ¡Que es lo que quiere la educación que se imparte en esta Unidades Educativas de sus cadetes! Básicamente que sean críticos, creativos, innovadores, que sepan pensar y que puedan desenvolverse con facilidad ya sea en los institutos de educación superior y en la vida en general. Acciones como ésta, de la Armada Nacional es la que la ciudadanía debe apoyar, por el gran beneficio que hace al dar la mejor educación, a los futuros constructores de un nuevo País.</p>															
FRECUENCIA DE USO: Según la necesidad del usuario.																

 <p>ESCUELA SUPERIOR POLITÉCNICA DEL LITORAL</p>	<p>DISEÑO DE PANTALLAS</p>	<p>Página 1 de 1</p>
		<p>Fecha de Elaboración: 20/07/2007</p>
<p>Diseñador: Rosa Maldonado</p>	<p>PROYECTO Desarrollo y Rediseño del Portal del Liceo Naval Jambelí</p>	<p>Escuela de Diseño y Comunicación Visual EDCOM</p>

NOMBRE FÍSICO: preschoolliceo11.php

NOMBRE LÓGICO: Educacion Inicial


DESCRIPCIÓN: Información Académica




FRECUENCIA DE USO: Según la necesidad del usuario.



BIBLIOTECA
CAMPUS
ESPOL
PENA

 ESCUELA SUPERIOR POLITÉCNICA DEL LITORAL	DISEÑO DE PANTALLAS	Página 1 de 1
		Fecha de Elaboración: 20/07/2007
Diseñador: Rosa Maldonado	PROYECTO Desarrollo y Rediseño del Portal del Liceo Naval Jambelí	Escuela de Diseño y Comunicación Visual EDCOM
NOMBRE FÍSICO: generalbasicaliceo11.php		NOMBRE LÓGICO: Educacion General Básica
DESCRIPCIÓN: Información Académica		



**FORMACIÓN
Integral**

ARMADA DEL ECUADOR
UNIDAD EDUCATIVA EXPERIMENTAL NAVAL JAMBELÍ
ALFO VICTOR NARANJO FIALLO

ACADÉMICO Principal Institución Reglamento Galería Contacto

REQUISITOS PARA INSCRIPCIÓN:

- 3 Partidas de nacimiento (originales)
- Copia de acta de nacimiento de los Padres
- Certificado de aprovechamiento o historia de Calificación del grado actual
- Edad al iniciar primer año básico: 6 años
- Edad al iniciar segundo año básico: 8 años
- 1) Género
- 06 Fotos tamaño carnet (Si no es alumno)

Coordinador de Sección:
Ing. Freddy Guzmán Castilla


EDUCACIÓN GENERAL BÁSICA

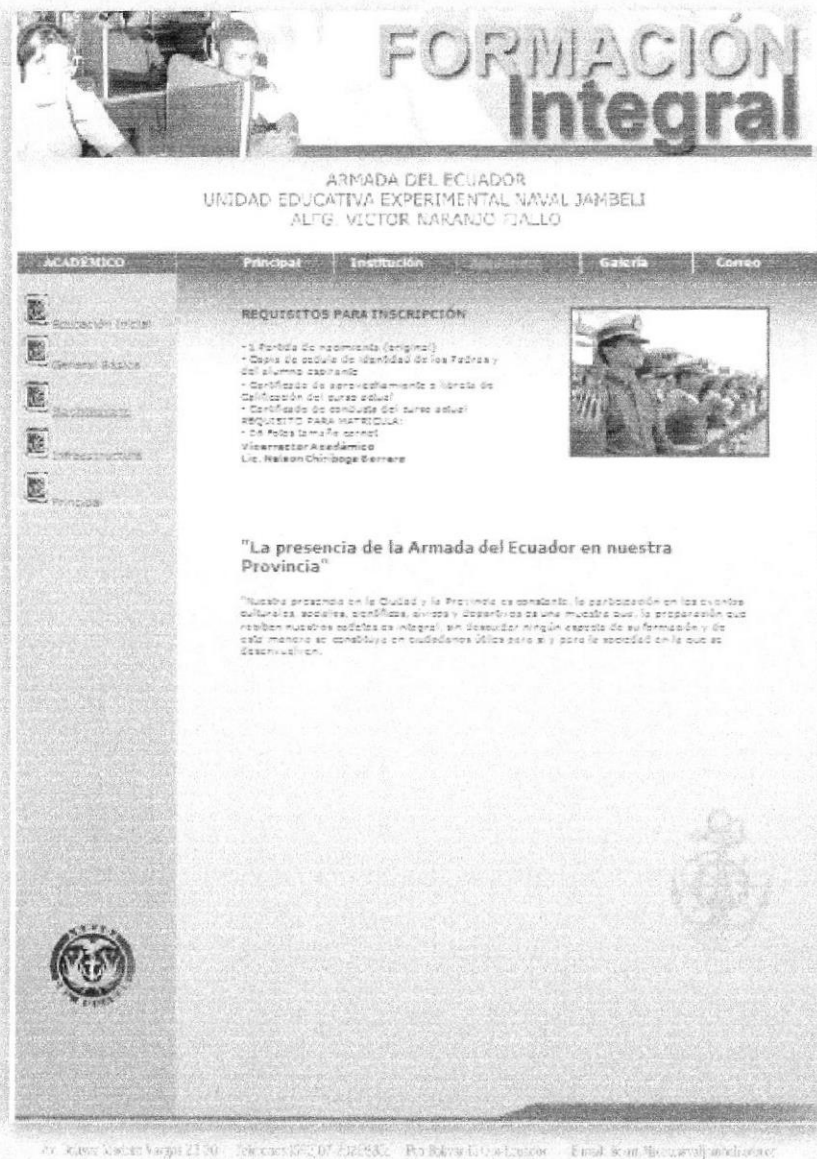
Educando con Amor...

La Escuela Básica fue creada en el año de 1997, ante la necesidad que tenía la Armada del Ecuador de tener en la ciudad de Nambalá una escuela acorde a las felicitaciones de los jóvenes formados en donde se pueda desarrollar la ciencia, la disciplina y el amor hacia nuestra mar de forma armónica y coordinada.

La Escuela Básica cuenta con el servicio profesional de docentes altamente calificados, los mismos que garantizan la excelencia académica en nuestras aulas.

FRECUENCIA DE USO: Según la necesidad del usuario.

 <p>ESCUELA SUPERIOR POLITÉCNICA DEL LITORAL</p>	<p>DISEÑO DE PANTALLAS</p>	<p>Página 1 de 1</p>
		<p>Fecha de Elaboración: 20/07/2007</p>
<p>Diseñador: Rosa Maldonado</p>	<p>PROYECTO Desarrollo y Rediseño del Portal del Liceo Naval Jambelí</p>	<p>Escuela de Diseño y Comunicación Visual EDCOM</p>
<p>NOMBRE FÍSICO: bachilleratoliceo11.php</p>		<p>NOMBRE LÓGICO: Bachillerato</p>
<p>DESCRIPCIÓN: Información Académica</p>		





FRECUENCIA DE USO: Según la necesidad del usuario.




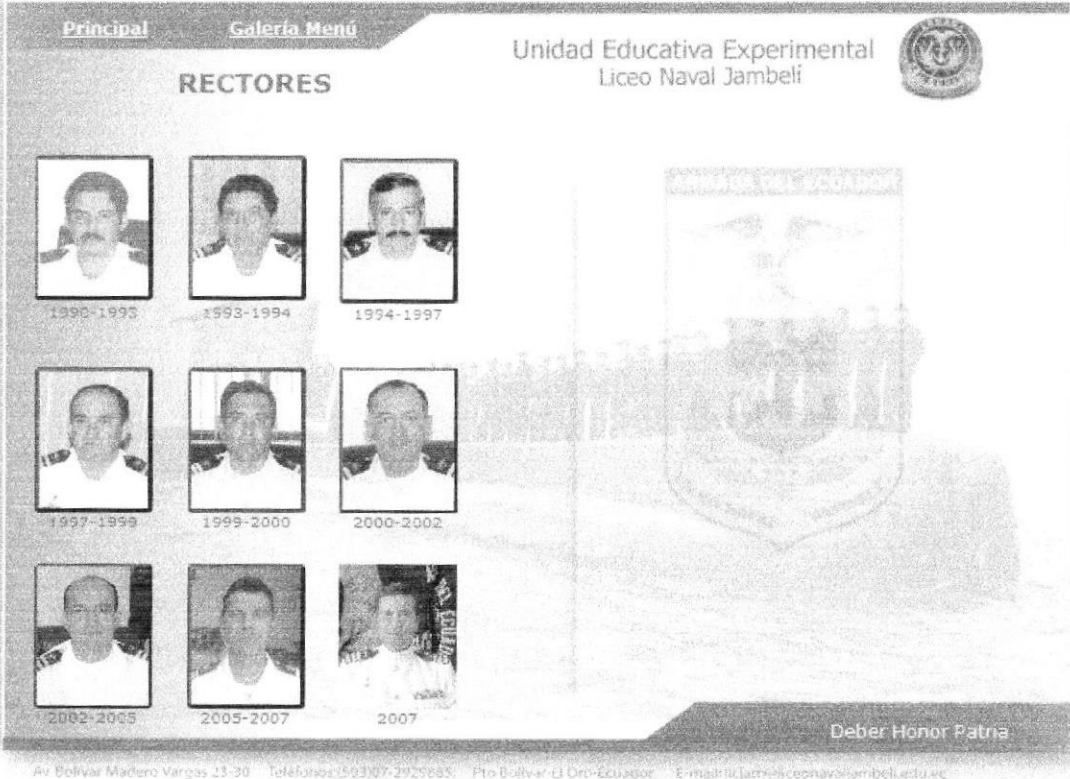
BIBLIOTECA
CAMPUS
ESPOL
PEÑA

5.4.3 BOTÓN GALERIA

 ESCUELA SUPERIOR POLITÉCNICA DEL LITORAL	DISEÑO DE PANTALLAS	Página 1 de 1
		Fecha de Elaboración: 20/07/2007
Diseñadores: Rosa Maldonado	PROYECTO Desarrollo y Rediseño del Portal del Liceo Naval Jambelí	Escuela de Diseño y Comunicación Visual EDCOM
NOMBRE FÍSICO: galeria.php		NOMBRE LÓGICO: Galería
DESCRIPCIÓN: Galería del Liceo Naval Jambelí		
		
FRECUENCIA DE USO: Según la necesidad del usuario.		



 <p>ESCUELA SUPERIOR POLITÉCNICA DEL LITORAL</p>	<p>DISEÑO DE PANTALLAS</p>	<p>Página 1 de 1</p>
		<p>Fecha de Elaboración: 20/07/2007</p>
<p>Autor: EDCOM-ESPOL Desarrollador: Rosa Maldonado</p>	<p>PROYECTO Desarrollo y Rediseño del Portal del Liceo Naval Jambelí</p>	<p>Escuela de Diseño y Comunicación Visual EDCOM</p>
<p>NOMBRE FÍSICO: rectoreslayers.php</p>		<p>NOMBRE LÓGICO: Rectores</p>
<p>DESCRIPCIÓN: Información de los Rectores de la Institución</p>		



Principal Galería Menú

Unidad Educativa Experimental
Liceo Naval Jambelí

RECTORES

1990-1993 1993-1994 1994-1997

1997-1999 1999-2000 2000-2002

2002-2005 2005-2007 2007




Deber Honor Patria


Av. Bolívar Madero Vargas 23-30 · Teléfonos (593)07-2929885 · Pto. Bolívar, El Oro - Ecuador · E-mail: lli.jambelicebnavajambeli.edu.ec

FRECUENCIA DE USO: Según la necesidad del usuario.




BIBLIOTECA
CAMPUS
PEÑA


 <p>ESCUELA SUPERIOR POLITÉCNICA DEL LITORAL</p>	<p>DISEÑO DE PANTALLAS</p>	<p>Página 1 de 1</p> <p>Fecha de Elaboración: 20/07/2007</p>
<p>Autor: EDCOM-ESPOL Desarrollador: Rosa Maldonado</p>	<p>PROYECTO Desarrollo y Rediseño del Portal del Liceo Naval Jambelí</p>	<p>Escuela de Diseño y Comunicación Visual EDCOM</p>
<p>NOMBRE FÍSICO: neredaslayer.php ,neredaslayer1.php, neredaslayer2.php, neredaslayer3.php, neredaslayer4.php</p>		<p>NOMBRE LÓGICO: Nereidas</p>
<p>DESCRIPCIÓN: Información sobre las ex nereidas y la actual</p>		
 <p>Principal Regresar Galería</p> <p>Unidad Educativa Experimental Liceo Naval Jambelí</p> <p><i>Nereidas</i></p> <p>Gabriela Maldonado 1993-1994</p> <p>Rosa Prieto Torres 1994-1995</p> <p>Jimena Cordoya Wiches 1995-1996</p> <p>Siguiente Anterior</p> <p>Av. Bolívar Madero Vargas 23-30 Telefonos: (593)07-2929855 Pto. Bolívar-El Oro-Ecuador E-mail: licenav@iceonavaljambeli.edu.ec</p>		
<p>FRECUENCIA DE USO: Según la necesidad del usuario.</p> <div style="text-align: right;">  BIBLIOTECA CAMPUS PEÑA </div>		

 <p>ESCUELA SUPERIOR POLITÉCNICA DEL LITORAL</p>	<p>DISEÑO DE PANTALLAS</p>	<p>Página 1 de 1</p>
		<p>Fecha de Elaboración: 20/07/2007</p>
<p>Diseñador: Rosa Maldonado</p>	<p>PROYECTO Desarrollo y Rediseño del Portal del Liceo Naval Jambelí</p>	<p>Escuela de Diseño y Comunicación Visual EDCOM</p>
<p>NOMBRE FÍSICO: autoridadesliceo2.php</p>		<p>NOMBRE LÓGICO: Autoridades</p>


DESCRIPCIÓN: Información sobre las Autoridades

Principal
Regresar Galería
Institución


Unidad Educativa Experimental
 Liceo Naval Jambelí
 




CPFG-EM Jacinto
LENTHON Triviño
RECTOR




CPFG-EM (sp) Luis Barzueña
Minuche
Vicerrector Administrativo




Lic. Nelson Chiriboga
Barrera
Vicerrector Académico



Lic. Sandra Silva Minuche
Coordinadora Educación Inicial



CPFG-AB Renán
VIZÚEÑA Aulla
JEFE FINANCIERO



Ing. Freddy Cuañina
Castillo
Coordinador Educación General Básica

Deber Honor Patria


Av. Bolívar Madero Vargas 23-30 - Teléfono: (593) 07-2929885 - Pto Bolívar El Oro - Ecuador. E-mail: lpj@na.jceonavaljambeli.edu.ec

FRECUENCIA DE USO: Según la necesidad del usuario.



BIBLIOTECA
CAMPUS
PEÑA


	Jambelí	
NOMBRE FÍSICO: infraestructura.php	NOMBRE LÓGICO: Infraestructura	
DESCRIPCIÓN: Información sobre la infraestructura del plantel		




FRECUENCIA DE USO: Según la necesidad del usuario.




BIBLIOTECA
CAMPUS
PEÑA

 <p>ESCUELA SUPERIOR POLITÉCNICA DEL LITORAL</p>	<p>DISEÑO DE PANTALLAS</p>	Página 1 de 1
		<p>Fecha de Elaboración: 20/07/2007</p>
<p>Diseñador: Rosa Maldonado</p>	<p>PROYECTO Desarrollo y Rediseño del Portal del Liceo Naval Jambelí</p>	<p>Escuela de Diseño y Comunicación Visual EDCOM</p>
<p>NOMBRE FÍSICO: Infraprescolar.php</p>		<p>NOMBRE LÓGICO: Educacion Inicial</p>
<p>DESCRIPCIÓN: Información sobre la infraestructura en el nivel de Educacion Inicial</p>		




FRECUENCIA DE USO: Según la necesidad del usuario.



BIBLIOTECA
CAMPUS
PEÑA

 <p>ESCUELA SUPERIOR POLITÉCNICA DEL LITORAL</p>	<p>DISEÑO DE PANTALLAS</p>	<p>Página 1 de 1</p>
		<p>Fecha de Elaboración: 20/07/2007</p>
<p>Diseñador: Rosa Maldonado</p>	<p>PROYECTO Desarrollo y Rediseño del Portal del Liceo Naval Jambelí</p>	<p>Escuela de Diseño y Comunicación Visual EDCOM</p>
<p>NOMBRE FÍSICO: infrageneralbasica.php</p>		<p>NOMBRE LÓGICO: Educacion General Básica</p>
<p>DESCRIPCIÓN: Información de la Infraestructura General Básica</p>		







Av. Bolívar Madero 23-30 Telf(593)07-2929885; Pto Bolívar-El Oro Ecuador E-mail Licjam@liceonavaljambeli.edu.ec



FRECUENCIA DE USO: Según la necesidad del usuario.



BIBLIOTECA
CAMPUS
PEÑA

 <p>ESCUELA SUPERIOR POLITÉCNICA DEL LITORAL</p>	<p>DISEÑO DE PANTALLAS</p>	<p>Página 1 de 1 Fecha de Elaboración: 20/07/2007</p>
<p>Diseñador: Rosa Maldonado</p>	<p>PROYECTO Desarrollo y Rediseño del Portal del Liceo Naval Jambeli</p>	<p>Escuela de Diseño y Comunicación Visual EDCOM</p>
<p>NOMBRE FÍSICO: infrabachillerato.php</p>		<p>NOMBRE LÓGICO: Bachilletaro</p>
<p>DESCRIPCIÓN: Información de la Infraestructura de bachillerato</p>		
<div style="border: 1px solid black; padding: 10px;"> <p>Galería Menú Unidad Educativa Experimental Liceo Naval Jambeli </p> <ul style="list-style-type: none"> • Bachillerato • Educación Inicial • Educación General Básica <div style="text-align: right; margin-top: 20px;"> <p>Bachillerato</p>  </div> <p style="font-size: small; text-align: center;">Av. Bolívar Madero 23-30 Telf(593)07-2929885; Pto Bolívar - El Oro Ecuador E-mail Licjam@liceonavaljambeli.edu.ec</p> </div>		
<p>FRECUENCIA DE USO: Según la necesidad del usuario.</p> <div style="text-align: right;">  </div>		

5.4.4 BOTÓN CORREO

 <p>ESCUELA SUPERIOR POLITÉCNICA DEL LITORAL</p>	<p>DISEÑO DE PANTALLAS</p>	<p>Página 1 de 1</p>
		<p>Fecha de Elaboración: 20/07/2007</p>
<p>Diseñador: Rosa Maldonado</p>	<p>PROYECTO Desarrollo y Rediseño del Portal del Liceo Naval Jambelí</p>	<p>Escuela de Diseño y Comunicación Visual EDCOM</p>
<p>NOMBRE FÍSICO: listadocorreoelectronico.php</p>		<p>NOMBRE LÓGICO: Correo</p>
<p>DESCRIPCIÓN: Información sobre correo de los profesores y autoridades del plantel</p>		
		
<p>FRECUENCIA DE USO: Según la necesidad del usuario.</p>		