

ESCUELA SUPERIOR POLITÉCNICA DEL LITORAL



ESCUELA DE DISEÑO Y COMUNICACIÓN VISUAL

TÓPICO DE GRADUACIÓN

PREVIO A LA OBTENCIÓN DEL TÍTULO DE:

ANALISTA DE SISTEMAS

TEMA:

SITIO WEB ENCUESTAS EN UN MALL

MANUAL DE DISEÑO

AUTORES:

JONATHAN ANTONIO FORD DE LA FUENTE
VILMA CORINA PARRA AVILA

DIRECTOR:

LCDO. ALEX ESPINOZA
MAE. JUAN CARLOS GARCÍA

AÑO

2007



BIBLIOTECA
CAMPUS
PEÑA



BIBLIOTECA
CAMPUS
PEÑA

AGRADECIMIENTO

Nos gustaría agradecer primeramente a Dios por darnos la vida, porque siempre nos ha guiado y nos ha llenado de bendiciones, luego a todas aquellas personas que nos han ayudado a culminar nuestros estudios: nuestros padres y hermanos, nuestros profesores y amigos ya que sin ustedes no hubiéramos podido lograrlo.



DEDICATORIA

Este trabajo va dedicado a todas las personas que nos ha acompañado como son nuestros padres y hermanos que siempre han estado al tanto de nuestra carrera y nos han apoyado en todo momento.



BIBLIOTECA
CAMPUS
PEÑA

DECLARACIÓN EXPRESA

La responsabilidad de los hechos, ideas y doctrinas expuestas en este Tópico de graduación nos correspondes exclusivamente. Y el patrimonio intelectual de la misma a la EDCOM (*Escuela de Diseño y Comunicación Visual*) de la Escuela Superior Politécnica del Litoral.

(Reglamento de exámenes y títulos profesionales de la ESPOL)



BIBLIOTECA
CAMFUS
PEÑA


**FIRMA DEL DIRECTOR DEL TÓPICO DE
GRADUACIÓN**



LCDO. ALEX EXPINOZA



BIBLIOTECA
CAMPUS
PEÑA



MAE. JUAN CARLOS GARCIA


FIRMA DE LOS AUTORES DEL TÓPICO DE GRADUACIÓN



Jonathan Ford



BIBLIOTECA
CAMPUS
PEÑA




Vilma Parra.

Índice General

1. GENERALIDADES	1
1.1. OBJETIVO DE ESTE MANUAL	1
1.2. A QUIÉN VA DIRIGIDO ESTE MANUAL.....	1
1.3. LO QUE DEBE CONOCER.....	1
2. ANTECEDENTES	1
2.1. ANTECEDENTES DE SITIO WEB ENCUESTAS EN UN MALL.....	1
3. SITUACIÓN ACTUAL	1
3.1. CUADRO DE CAUSA Y EFECTOS	2
4. SOLUCIÓN, ALCANCE Y BENEFICIOS	1
4.1. SOLUCIÓN PROPUESTA	1
4.2. ALCANCE DEL SISTEMA.....	2
4.3. BENEFICIOS	3
5. DIAGRAMA GENERAL DEL SISTEMA	1
6. DIAGRAMAS DE FLUJO DE DATOS DEL INGRESO Y/O MODIFICACIÓN DE CONTENIDOS	1
6.1. DFD DEL INGRESO DE ENCUESTAS	1
7. DIAGRAMA JERÁRQUICO DEL SISTEMA	1
7.1. DIAGRAMA PRINCIPAL DEL SISTEMA	1
7.1.1. <i>Administrador (1000)</i>	1
7.1.2. <i>Mantenimientos (2000)</i>	1
7.1.3. <i>Procesos (3000)</i>	1
7.1.4. <i>Consultas (4000)</i>	2
7.1.5. <i>Cerrar Sesión (5000)</i>	2
7.2. DIAGRAMA DEL MENÚ QUIENES SOMOS.....	3
7.2.1. <i>MISION (1100)</i>	3
7.2.2. <i>VISION (1200)</i>	3
7.3. DIAGRAMA DEL MENÚ DE UNIDADES ACADÉMICAS	4
7.3.1. <i>CATEGORIAS (2100)</i>	4
7.3.2. <i>USUARIOS (2200)</i>	4
7.3.3. <i>CLIENTES (2300)</i>	4
7.4. DIAGRAMA DEL MENÚ PROCESOS.....	5
7.4.1. <i>CREACION DE ENCUESTAS (3100)</i>	5
7.4.2. <i>APROBAR ENCUESTAS (3200)</i>	5
7.4.3. <i>OPCIONES POR PERFIL (3300)</i>	5
7.5. DIAGRAMA DEL MENÚ CONSULTAS	6
7.5.1. <i>CATEGORIAS (4100)</i>	6
7.5.2. <i>USUARIOS (4200)</i>	6
7.5.3. <i>CLIENTES (4300)</i>	6
7.5.4. <i>CATEGORIAS USUARIOS (4400)</i>	6
7.5.5. <i>ENCUESTAS (4500)</i>	6
7.6. DIAGRAMA DEL MENÚ DE CERRAR SESION.....	7
7.6.1. <i>CERRAR SESION (5000)</i>	7
8. ESTANDARIZACIONES DE FORMATO	1
8.1. ESTANDARIZACIÓN PARA NOMBRE DE TABLAS	1
8.2. ESTANDARIZACIÓN PARA NOMBRE DE CAMPOS	1
8.2.1. <i>PRIMARY Y FOREIGN KEY</i>	1
8.3. ESTANDARIZACIÓN PARA NOMBRE DE CLASES	2
8.4. ESTANDARIZACIÓN PARA FORMATO DE LAS IMÁGENES	2
8.5. ESTRUCTURA DE DIRECTORIOS Y SUBDIRECTORIOS	3

8.6.	ESTRUCTURA FÍSICA DEL SITIO WEB	5
8.7.	ESTANDARIZACIÓN DE RESOLUCIÓN	6
8.8.	DIAGRAMA DE CLASES	6
9.	MODELO ENTIDAD RELACIÓN	1
10.	DESCRIPCIÓN DE TABLAS	1
10.1.	TABLA CATEGORIAS	1
10.2.	TABLA DE CATEGORIAS USUARIO	2
10.3.	TABLA CLIENTES	3
10.4.	TABLA DE ENCUESTAS	4
10.5.	TABLA DE ENCUESTA_DETALLE	5
10.6.	TABLA DE ENCUESTA_DETALLE OPCIONES	6
10.7.	TABLA DE ENCUESTA RESULTADOS	7
10.8.	TABLA DE MENU	8
10.9.	TABLA DE OPCIONES_PERFIL	9
10.10.	TABLA USUARIO	10
11.	DISEÑO DE PÁGINAS	2
11.1.	PAGINA DE INGRESO	2
11.2.	PÁGINA PRINCIPAL	3
11.3.	PÁGINA MISION	5
11.4.	PÁGINA VISION	6
11.5.	PÁGINA MANTENIMIENTOS DE CATEGORIAS	7
11.6.	PÁGINA MANTENIMIENTOS DE USUARIOS	9
11.7.	PÁGINA CREACION DE ENCUESTAS	11
11.8.	PÁGINA APROBAR ENCUESTAS	13
11.9.	PÁGINA OPCIONES POR PERFIL	15
11.10.	PÁGINAS DE CONSULTAR CATEGORIAS	17
11.11.	PÁGINAS DE CONSULTA DE USUARIOS	19
11.12.	PÁGINAS DE CONSULTA DE CLIENTES	21
11.13.	PÁGINAS DE CONSULTA DE CATEGORIAS Y USUARIOS	23
11.14.	PÁGINAS DE CONSULTA DE ENCUESTAS	25
11.15.	PÁGINAS DE CERRAR SESION	27
12.	DIAGRAMAS DE ENTRADA Y SALIDA (IPO).....	1
12.1.	INGRESO DE INFORMACIÓN DE LA ENCUESTA	1
13.	DISPOSITIVO MOVIL	1
13.1.	INICIO DE SESION	1
13.2.	CATEGORIAS_USUARIOS	3
13.3.	PREGUNTAS	5
13.4.	RESPUESTAS	7



Índice de Tablas

TABLA 3.1: CUADRO DE CAUSA Y EFECTO.....	2
TABLA 5.1: DIAGRAMA GENERAL DEL SISTEMA	1
TABLA 8.1: ESTANDARIZACIÓN PARA NOMBRE DE CONTROLES.....	2
TABLA 10.1: DESCRIPCIÓN DE TABLA DE CATEGORÍAS.....	1
TABLA 10.2: DESCRIPCIÓN DE TABLA DE USUARIO.....	2
TABLA 10.3: DESCRIPCIÓN DE TABLA DE CLIENTES.....	3
TABLA 10.4: DESCRIPCIÓN DE TABLA DE ENCUESTAS.....	4
TABLA 10.5: DESCRIPCIÓN DE TABLA DE ENCESTA_DETALLE	5
TABLA 10.6: DESCRIPCIÓN DE TABLA DE ENCUESTA_DETALLE OPCIONES	6
TABLA 10.7: DESCRIPCIÓN DE ENCUESTA RESULTADOS	7
TABLA 10.8: DESCRIPCIÓN DE TABLA DE MENÚ.....	8
TABLA 10.9: DESCRIPCIÓN DE TABLA DE OPCIONES_PERFIL.....	9
TABLA 10.10: DESCRIPCIÓN DE TABLA DE USUARIO.....	10
TABLA 11.1: DESCRIPCIÓN DE PÁGINA DE INGRESO	2
TABLA 11.2: DESCRIPCIÓN DE PÁGINA PRINCIPAL.....	4
TABLA 11.3: DESCRIPCIÓN DE PÁGINA MISIÓN.....	5
TABLA 21.4: DESCRIPCIÓN DE PÁGINA VISIÓN	6
TABLA 11.5: DESCRIPCIÓN DE PÁGINA DE MANTENIMIENTO DE CATEGORÍAS	8
TABLA 11.7: DESCRIPCIÓN DE PÁGINA DE CREACIÓN DE ENCUESTAS	12
TABLA 11.8: DESCRIPCIÓN DE PÁGINA DE APROBAR ENCUESTAS	14
TABLA 11.9: DESCRIPCIÓN DE PÁGINA DE APROBAR ENCUESTAS	16
TABLA 11.10: DESCRIPCIÓN DE PÁGINA DE CONSULTA DE CATEGORÍAS	18
TABLA 11.11: DESCRIPCIÓN DE PÁGINA DE CONSULTA DE USUARIOS	20
TABLA 11.12: DESCRIPCIÓN DE PÁGINA DE CONSULTA DE CLIENTES.....	22
TABLA 11.13: DESCRIPCIÓN DE PÁGINA DE CONSULTA DE CATEGORÍAS Y USUARIOS	24
TABLA 11.14: DESCRIPCIÓN DE PÁGINA DE CONSULTA DE ENCUESTAS.....	26
TABLA 11.15: DESCRIPCIÓN DE PÁGINA DE CERRAR SESIÓN.....	28
TABLA 12.1: INGRESO DE INFORMACIÓN DE ENCUESTA	1
TABLA 13.1: DESCRIPCIÓN DE PÁGINA DE INICIO DE SESIÓN.....	2
TABLA 13.2: DESCRIPCIÓN DE PÁGINA DE CATEGORÍAS POR USUARIO.....	4
TABLA 13.3: DESCRIPCIÓN DE PÁGINA DE PREGUNTAS	6
TABLA 13.4: DESCRIPCIÓN DE PÁGINA DE RESPUESTAS	8



BIBLIOTECA
CAMPUS
PEÑA



CAPÍTULO 1

GENERALIDADES

1. GENERALIDADES

1.1. OBJETIVO DE ESTE MANUAL

Este manual es una guía de consulta para quienes estén dispuestos en un futuro dar mantenimiento al sitio, está dedicado a ayudar a entender todas las normas y estándares utilizados durante la creación del sitio para facilitar su modificación según las necesidades que surjan en un futuro.

1.2. A QUIÉN VA DIRIGIDO ESTE MANUAL

Este manual está destinado a las personas responsables del mantenimiento del Sitio Web, va dirigido a quienes deseen realizar modificaciones, adiciones u observaciones en su forma técnica.


El propósito de redactar este manual ha sido darles a conocer de manera clara la información de los recursos que se han utilizado para el diseño y la tecnología usada para llegar a ser la ayuda idónea para los responsables del sitio.

1.3. LO QUE DEBE CONOCER

Los conocimientos mínimos que deben tener las personas que operarán el Sitio Web son:

1. Conocimientos avanzado de las herramientas de diseño de Páginas Web.
2. Conocimiento de la base de datos Sql.2005





BIBLIOTECA
CAYSHUS
PENA



CAPÍTULO 2

ANTECEDENTES

2. ANTECEDENTES


2.1. ANTECEDENTES DE SITIO WEB ENCUESTAS EN UN MALL

Desde la década de los 90, las compañías del Ecuador han experimentado una creciente en mejorar su atención al cliente, y por esto muchas empresas se han visto en la necesidad de implementar métodos para mejorar sus servicios, y además de adquirir tecnología de punta para proveer agilidad en la atención a sus clientes.

Debido a que las empresas ignoraban las preferencias de sus clientes por ciertos productos, en el mercado existían muchos productos que no eran consumidos, porque carecían de las características básicas indispensables para despertar el interés de los clientes.

Con un sistema estructurado que recopile información sobre las necesidades de la clientela, las empresas pueden prever con tiempo los productos que fabricaran, con el objetivo de poner en el mercado artículos del gusto de los consumidores.





CAPÍTULO 3

SITUACIÓN ACTUAL

3. SITUACIÓN ACTUAL

Después de haber realizado un exhaustivo análisis de la situación en la que se encuentran las expectativas de las empresas para el ingreso de nuevos productos en el mercado, así como también las preferencias de los consumidores

Desde hace muchos años las empresas, se han visto en la necesidad de anticiparse a las preferencias de los consumidores, razón por la cual, han desarrollado software de alta tecnología para conocer a profundidad a su actual y futura clientela, y además de software usando metodologías de atención al cliente en pre-venta y de post-venta.

Se analizó varias alternativas escogiéndose la que se consideró mas apropiada y cuyos componentes pueden ayudar a cumplir el propósito de este proyecto, a través de tres pilares fundamentales, a saber:

- Estructurar la formulación y calificación de las encuestas on-line
- Segmentar los mercados a los cuales se dirige las encuestas
- Acceder a mantenimiento y consulta a la base histórica de las encuestas

A continuación enmarcamos algunos de los problemas que hemos logrado identificar:




3.1. CUADRO DE CAUSA Y EFECTOS

CAUSA	EFEECTO
Un mercado que posea productos que satisfaga la demanda.	Clasificación de la información según los estratos sociales donde va dirigida.
Poseer información eficiente acerca de las preferencias de los consumidores, cuadros estadísticos que resuman las cualidades que los consumidores deseen ver en un producto	Comparar los productos existentes y realizar un análisis de aquellas cualidades que se pueden mejorar o incrementar.
Información no actualizada sobre las preferencias del consumidor	Se encuentra en el hecho de que existen muchos productos que se encuentran en el mercado sin tener ninguna salida debido a que los consumidores no muestran ningún interés en los mismos.

Tabla 3.1: Cuadro de Causa y Efecto





CAPÍTULO 4

SOLUCIÓN, ALCANCE Y BENEFICIOS

4. SOLUCIÓN, ALCANCE Y BENEFICIOS

4.1. SOLUCIÓN PROPUESTA

Con el desarrollo de este sistema se pretende conocer las demandas de los clientes, principalmente aquel grupo de la sociedad que no se hallaba motivado a realizar compra alguna.

“Productos en el mercado, que cumplan con las expectativas de la clientela”

Las compañías en la actualidad pierde un sin número de ventas debido a que no se pueden anticipar a las necesidades de sus clientes, con este servicio de encuestas mejorará el rendimiento de la inversión de su capital, coadyuvará a **mejorar la atención a los clientes tanto en pre-venta como es post-venta**, lo que **beneficiará al crecimiento económico del país**, justifican plenamente los esfuerzos que se hagan por llevar adelante este proyecto

- Existen productos dirigidos a un mercado específico.
- Los precios de determinados productos no son del alcance de todas las personas.
- Se debe categorizar los tipos de productos que salen al mercado.
- El producto debe estar colocado en lugares determinados para llamar la atención de la clientela.
- Para producir y colocar productos en el mercado con éxito, se debe tabular la información de tal manera que apunte a satisfacer una necesidad.

El Sitio Web está desarrollado en:

- Lenguaje C#
 - Base SQL 2005
 - Macromedia Flash 8



4.2. ALCANCE DEL SISTEMA

Con el Sistema lograríamos llenar las expectativas antes mencionadas.

Además el sistema proporciona la opción de crear encuestas, modificarlas según las necesidades de la clientela, ya que se puede modificar siempre y cuando estas encuestas no se hallan realizado al público.

Por otro lado según el perfil de cada usuario, este podrá consultar los resultados obtenidos por las encuestas según las solicitadas o mejor dicho creadas por el usuario respectivo.

Otra ventaja es que la información a través de los dispositivos móviles podrán actualizar la información de la base de datos una vez concluida las encuestas al público.

Este proyecto presenta una forma dinámica de obtener información de determinados productos, de manera casi inmediata, y eficaz.



4.3. **BENEFICIOS**

- Información Confiable
 - La información que se encuentre en la página Web, según el usuario sería la información que el mismo desea saber.


- Ahorro de tiempo y dinero
 - El proceso de actualización de las guías y multimedia no tendría que esperar varios meses para ser implementados.
 - La información se encuentra disponible en cualquier momento para ser editada.

- Facilitación de tareas
 - El sacar productos al mercado, sería mas fácil al conocer las preferencias o reacciones de los consumidores a determinados productos.

- Automatización de esta actividad.
 - Se evitaría la recopilación manual de información.
 - Y se minimizaría casi en su totalidad el retraso de la misma.

- Incremento de productos en el mercado
 - Al tener la información a disposición esta puede ser difundida en la ciudad o el país de una manera más rápida y eficiente y en el momento en que se lo desee hacer.





BIBLIOTECA
CAMPUS
PEÑA



CAPÍTULO 5

DIAGRAMA GENERAL DEL SISTEMA

5. DIAGRAMA GENERAL DEL SISTEMA

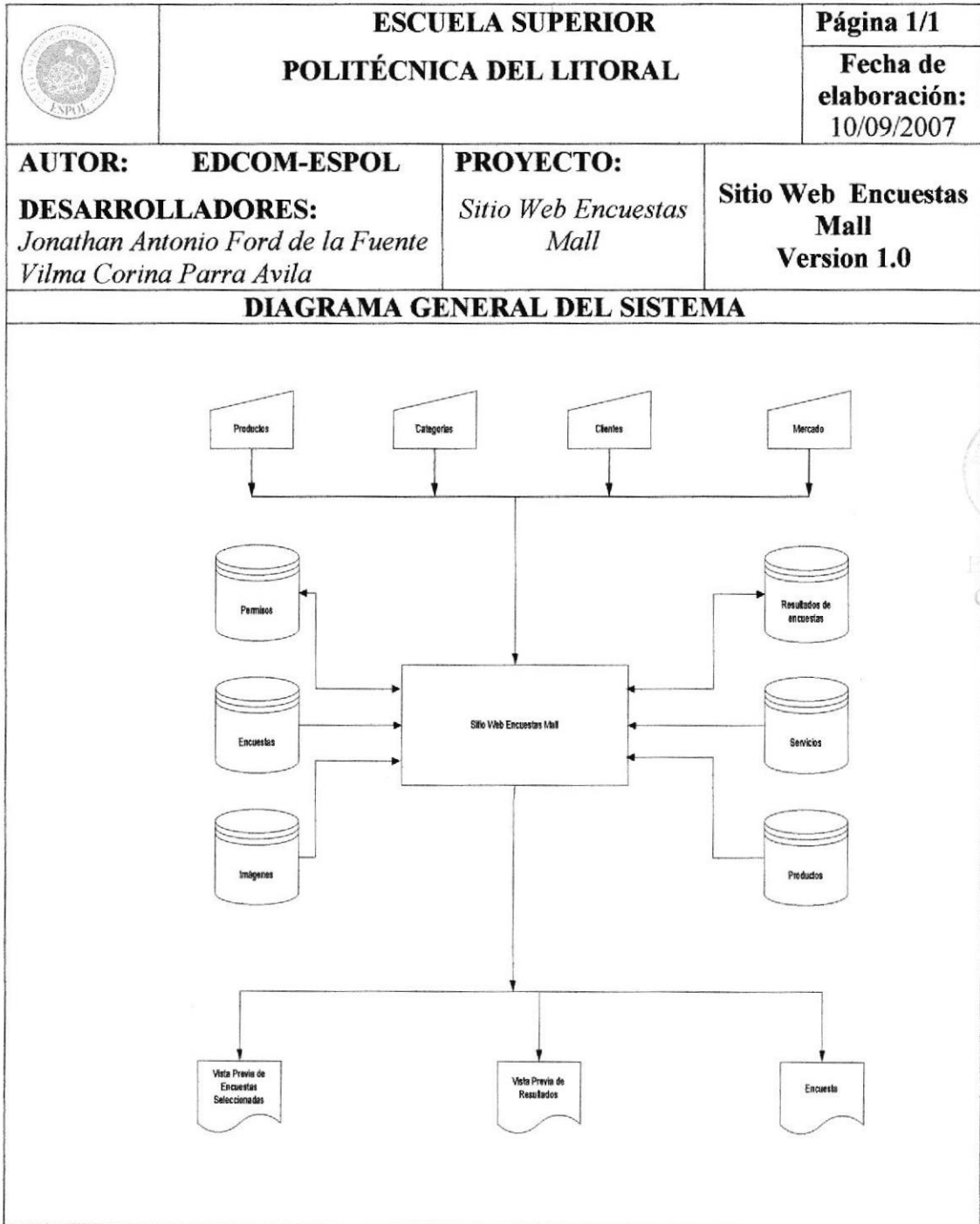



Tabla 5.1: Diagrama General del Sistema



BIBLIOTECA
CAMPUS
PENÁ



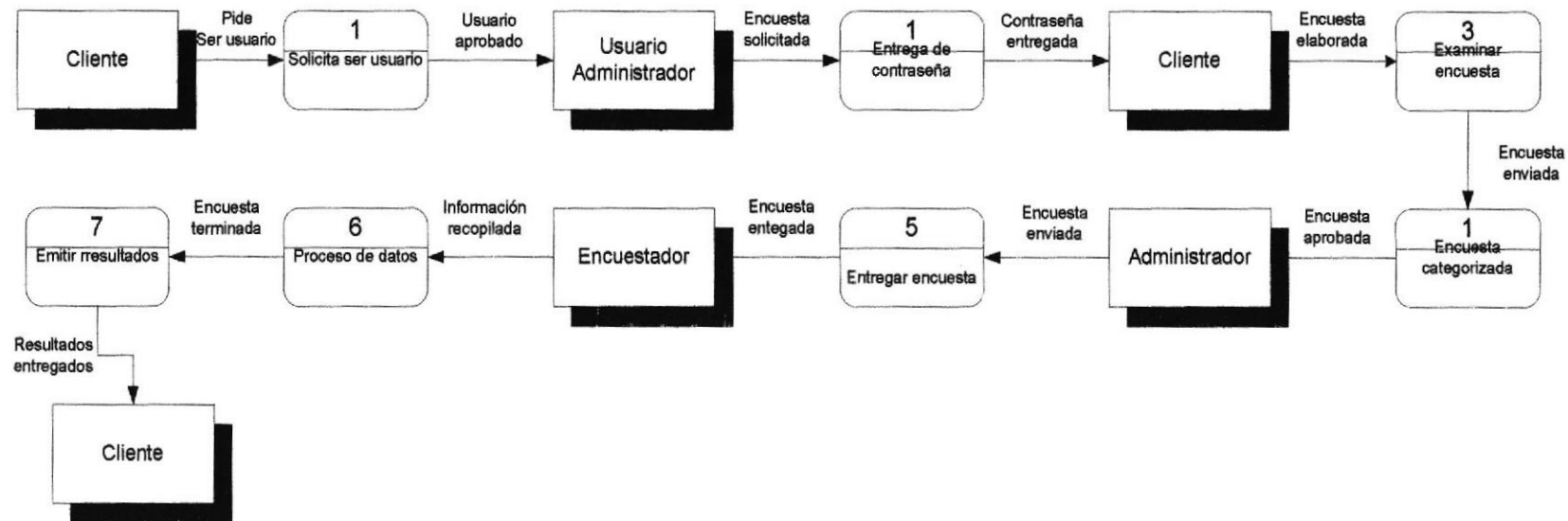
CAPÍTULO 6


DIAGRAMA DE FLUJO DE DATOS

6. Diagramas de Flujo de Datos del ingreso y/o modificación de contenidos.

6.1. DFD del ingreso de encuestas

DIAGRAMA DE FLUJO DE DATOS ENCUESTAS MALL



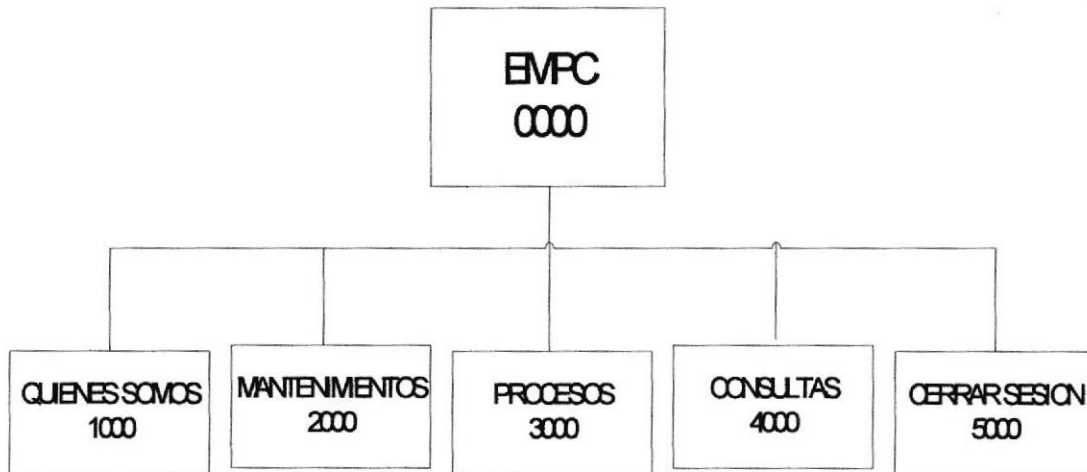


CAPÍTULO 7

DIAGRAMA JERARQUICO DEL SISTEMA

7. DIAGRAMA JERÁRQUICO DEL SISTEMA

7.1. DIAGRAMA PRINCIPAL DEL SISTEMA



7.1.1. *Administrador (1000)*

Permite que el usuario conozca la infraestructura de la empresa, el propósito y la visión de la página Web

7.1.2. *Mantenimientos (2000)*

Permite la manipulación de la información perteneciente a los usuarios, a la categorías de los productos, su modificación y eliminación

7.1.3. *Procesos (3000)*

Permite la manipulación de la información perteneciente a los usuarios y las categorías asignadas a ellos.

7.1.4. Consultas (4000)

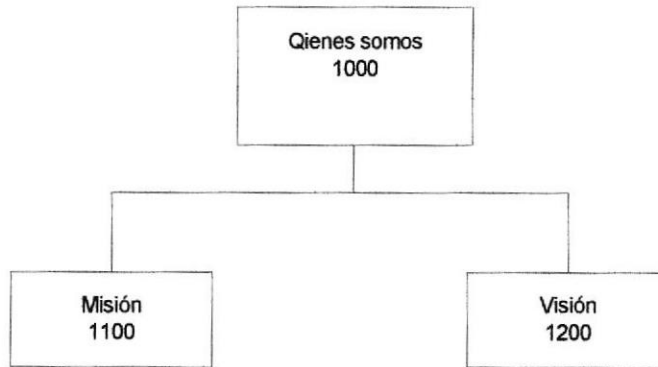
Permite la manipulación de la información con los resultados obtenidos en las encuestas, así como también la visualización de las categorías, usuarios, encuestas, etc.

7.1.5. Cerrar Sesión (5000)

Permite que el usuario cierre la sesión de manera correcta, o en su defecto regrese a la página principal.



7.2. **DIAGRAMA DEL MENÚ QUIENES SOMOS**



7.2.1. **MISION (1100)**

Permite que el usuario conozca la misión de la empresa, así como también las actividades de la página Web.

7.2.2. **VISION (1200)**

Permite que el usuario conozca la visión del sitio Web, en un futuro no mayor a 5 años.

7.3. **DIAGRAMA DEL MENÚ DE UNIDADES ACADÉMICAS**



7.3.1. **CATEGORIAS (2100)**

Aquí se encontrarán todas las categorías creadas para las encuestas.



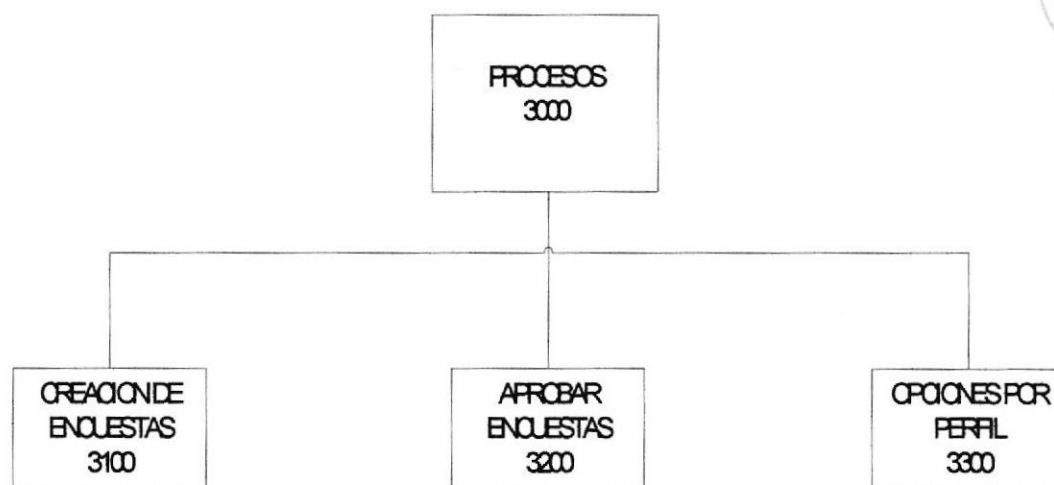
7.3.2. **USUARIOS (2200)**

Aquí se encontrarán todas los usuarios que son considerados para el ingreso al sistema, entiéndase, administradores y tipo cliente.

7.3.3. **CLIENTES (2300)**

Aquí se crearan los clientes que tomarán los servicios de la página Web.

7.4. **DIAGRAMA DEL MENÚ PROCESOS**



7.4.1. **CREACION DE ENCUESTAS (3100)**

Permite actualizar y eliminar las encuestas.

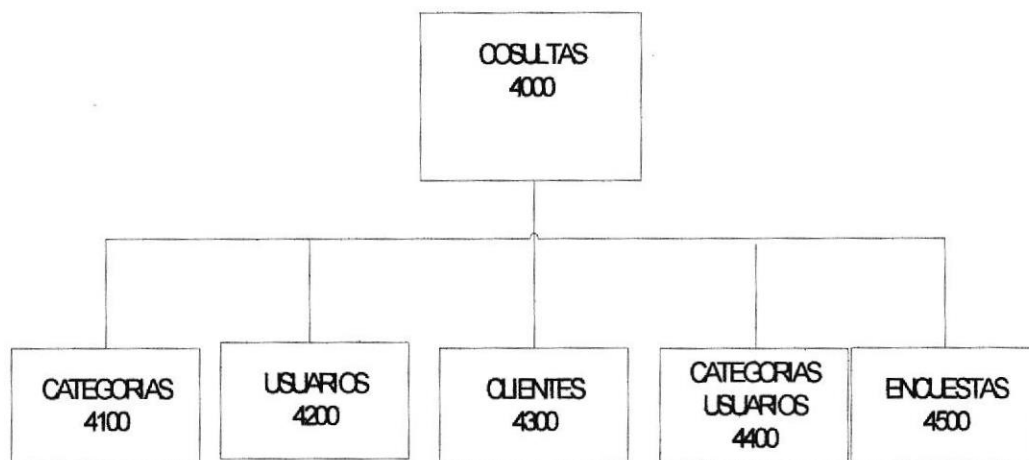
7.4.2. **APROBAR ENCUESTAS (3200)**

Permite la aprobación de las encuestas por parte del administrador del sistema

7.4.3. **OPCIONES POR PERFIL (3300)**

Permite la asignación de opciones por perfil de los usuarios del sistema.

7.5. **DIAGRAMA DEL MENÚ CONSULTAS**



7.5.1. **CATEGORIAS (4100)**

Permite consultar las categorías creadas en el sitio Web por código, nombre, estado o todos.

7.5.2. **USUARIOS (4200)**

Permite la consulta de los usuarios por código, nombre, estado o todos.

7.5.3. **CLIENTES (4300)**

Permite la consulta de los clientes por código, nombre, estado o todos.

7.5.4. **CATEGORIAS USUARIOS (4400)**

Permite la consulta de que usuarios están asignados a una categoría, y por otro lado cuantas y que categorías han sido asignadas a un usuario.

7.5.5. **ENCUESTAS (4500)**


Permite la consulta de las encuestas por fecha, categorías y título de las mismas.

7.6. **DIAGRAMA DEL MENÚ DE CERRAR SESION**



7.6.1. **CERRAR SESION (5000)**

Permite al usuario salir completamente del sistema o volver a la página principal.



BIBLIOTECA
CAMPUS
PEÑA

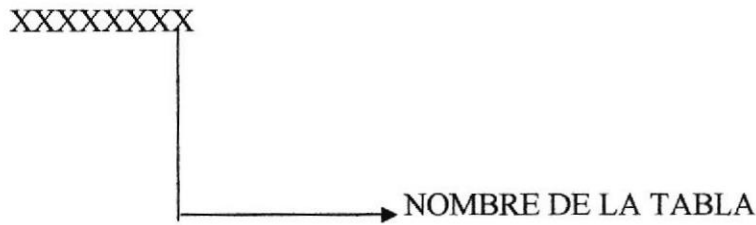


CAPÍTULO 8

ESTANDARIZACIONES DE FORMATO

8. ESTANDARIZACIONES DE FORMATO

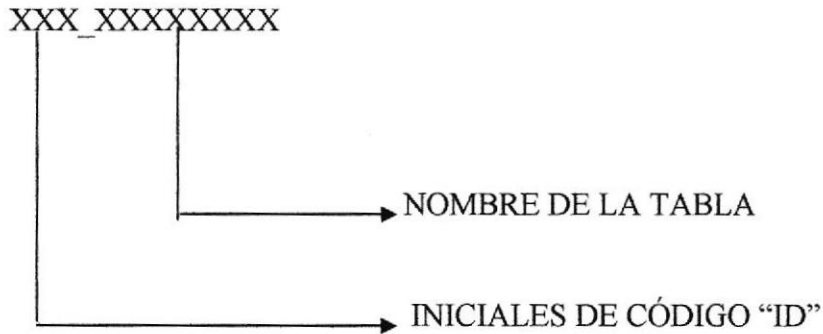
8.1. ESTANDARIZACIÓN PARA NOMBRE DE TABLAS



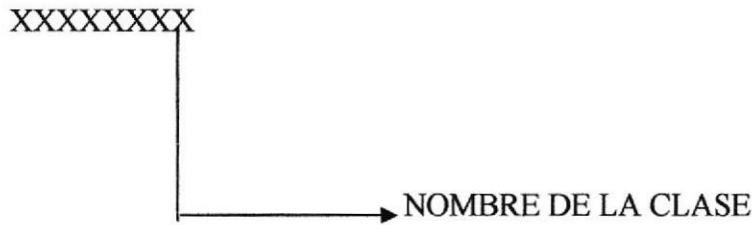
BIBLIOTECA
CAMPUS
PEÑA

8.2. ESTANDARIZACIÓN PARA NOMBRE DE CAMPOS

8.2.1. PRIMARY Y FOREIGN KEY



8.3. ESTANDARIZACIÓN PARA NOMBRE DE CLASES

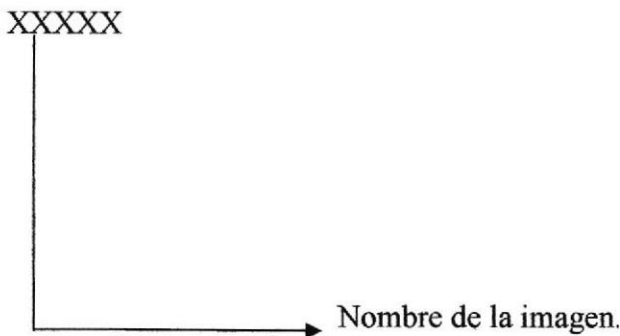


CONTROL	INICIALES
TextField	Txt
ComboBox	Cmb
TextArea	TxAr
Botón	Btn
CheckBox	Chk
OpenBrowserWindow	Obw
RadioButton	Rdb
Iframe	if
ListBox	Lst



Tabla 8.1: Estandarización para nombre de Controles

8.4. ESTANDARIZACIÓN PARA FORMATO DE LAS IMÁGENES.



8.5. ESTRUCTURA DE DIRECTORIOS Y SUBDIRECTORIOS

Nombre de directorio:

ProyectoTopico

Nombre de los Subdirectorios:

- App_Code
 - Class
- App_Data
 - T_Base.mdf
- App_Themes
 - Skin File
- Images
- Webpages
- MasterPage
- CristalReport
- Web.Config



Class.- Contiene todas las clases que se van a utilizar en el sistema.

Data.- La base de datos Sql con métodos Standards para la ejecución de Querys y procesos.

Skin File.- Contiene los temas que se usarán, es decir los estilos de letra, formatos, etc.

Images.- Contiene todas las imágenes iconos y archivos .gif que se utilizarán en la página.

WebPages.- Contiene las páginas que se usarán en el proyecto

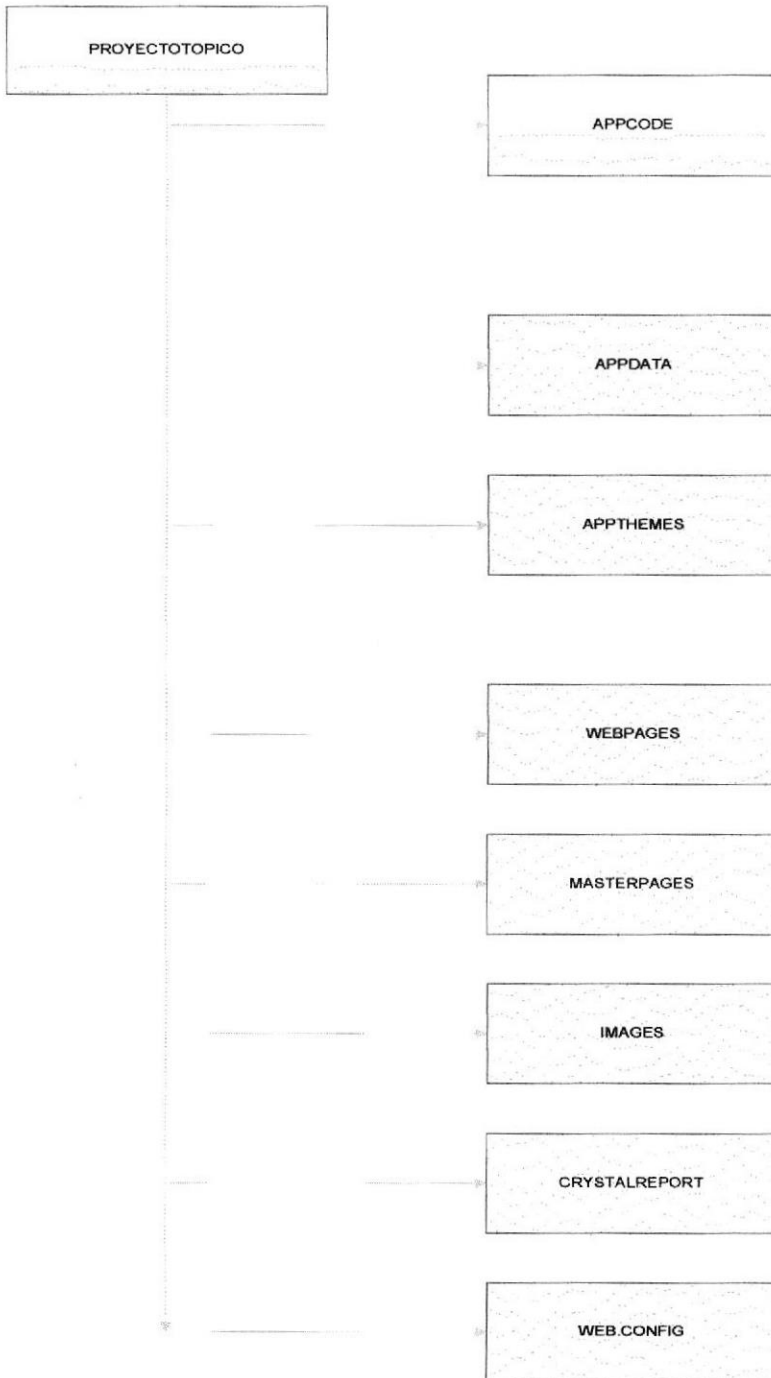
MasterPage.- Se encuentran los formatos de la página en general que serán usados en cada parte del proyecto.


CrystalReport.- Contiene los reportes que se utilizaran en el proyecto.

Web.Config.- Contiene la conexión y el string de conexión a la Base.



8.6. ESTRUCTURA FÍSICA DEL SITIO WEB





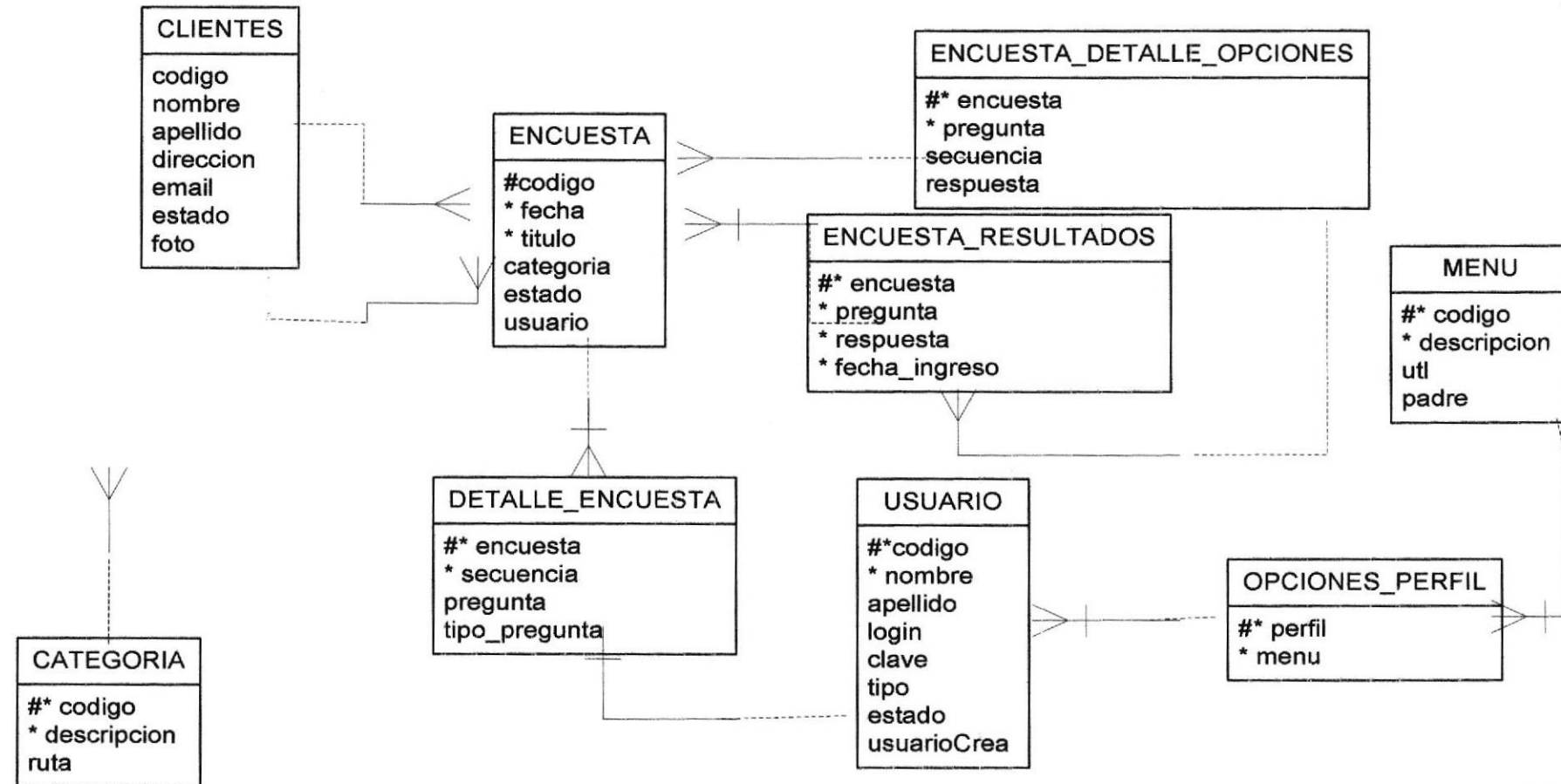
BIBLIOTECA
CAMPUS
PEÑA




CAPÍTULO 9

MODELO ENTIDAD RELACIÓN

9. MODELO ENTIDAD RELACIÓN





BIBLIOTECA
CAMPUS
PEÑA



CAPÍTULO 10

DESCRIPCIÓN DE TABLAS

10. DESCRIPCIÓN DE TABLAS

10.1. TABLA CATEGORIAS

	ESCUELA SUPERIOR POLITÉCNICA		DICCIONARIO DE DATOS		Página 1/1		
	DEL LITORAL				Fecha de elaboración: 10/09/2007		
AUTOR: EDCOM-ESPOL		PROYECTO: <i>Sitio Web Encuestas Mall</i>		Sitio Web Encuestas Mall Version 1.0			
DESARROLLADORES: <i>Jonathan Antonio Ford de la Fuente</i> <i>Vilma Corina Parra Avila</i>							
Nombre Tabla: Categoria		Base de datos: Sql2005		Tipo: Transaccional		Long. Registro: 254	
DESCRIPCIÓN: Tabla de las diferentes categorías en el sitio Web							
DESCRIPCIÓN DE CAMPOS							
No.	Nombre	Tipo	Long	Descripción	PK	FK	NULO
1	codigo	int	4	Código de la categoria	X		
2	descripcion	Varchar	50	Descripción			X
3	ruta	Varchar	200	Ruta que contiene el nombre de la imagen			X
Observaciones: Esta tabla almacenará toda la información de las categorías de las encuestas							

Tabla 10.1: Descripción de Tabla de Categorías

HISTORICA
 CAMPUS
 PENNA

10.2. TABLA DE CATEGORIAS USUARIO.

	ESCUELA SUPERIOR POLITÉCNICA		DICCIONARIO DE DATOS		Página 1/1		
	DEL LITORAL				Fecha de elaboración: 10/09/2007		
AUTOR: EDCOM-ESPOL		PROYECTO: <i>Sitio Web Encuestas Mall</i>		Sitio Web Encuestas Mall Version 1.0			
DESARROLLADORES: <i>Jonathan Antonio Ford de la Fuente</i> <i>Vilma Corina Parra Avila</i>							
Nombre Tabla: categorias_usuario		Base de datos: Sql2005		Tipo: Maestra		Long. Registro: 16	
DESCRIPCIÓN: Tabla de Categorías Usuarios							
DESCRIPCIÓN DE CAMPOS							
No.	Nombre	Tipo	Long	Descripción	PK	FK	NULO
1	Cod_cat	int	4	Código de la categoria	X		
2	Cod_Usuario	in	4	Código del usuario	X		
3	Estado	int	4	Estado			X
Observaciones: Esta tabla almacenará todas las categorias asignadas a un usuario							

Tabla 20.2: Descripción de Tabla de Categorías Usuario

10.3. TABLA CLIENTES


	ESCUELA SUPERIOR POLITÉCNICA		DICCIONARIO DE DATOS		Página 1/1		
	DEL LITORAL				Fecha de elaboración: 10/09/2007		
AUTOR: EDCOM-ESPOL		PROYECTO: <i>Sitio Web Encuestas Mall</i>		Sitio Web Encuestas Mall Version 1.0			
DESARROLLADORES: <i>Jonathan Antonio Ford de la Fuente</i> <i>Vilma Corina Parra Avila</i>							
Nombre Tabla: Clientes		Base de datos: Sql2005		Tipo: Maestra		Long. Registro: 56	
DESCRIPCIÓN: Tabla de los clientes del Sitio Web							
DESCRIPCIÓN DE CAMPOS							
No.	Nombre	Tipo	Long	Descripción	PK	FK	NULO
1	Codigo	int	4	Código del cliente	X		
2	Nombre	varchar	50	Nombre del cliente			X
3	Apellido	varchar	50	Nombre del cliente			X
4	Direccion	Varchar	50	Dirección del cliente			X
5	Email	Varchar	50	Email del cliente			X
6	Estado	Bit	1	Estado del cliente			X
7	Foto	Varchar	100	Nombre de la foto del cliente.			X
Observaciones: Esta tabla almacenará todos los clientes del Sitio Web							

Tabla 30.3: Descripción de Tabla de Clientes



10.4. TABLA DE ENCUESTAS

		ESCUELA SUPERIOR POLITÉCNICA DEL LITORAL		DICCIONARIO DE DATOS		Página 1/1	
AUTOR: EDCOM-ESPOL DESARROLLADORES: Jonathan Antonio Ford de la Fuente Vilma Corina Parra Avila		PROYECTO: Sitio Web Encuestas Mall		Sitio Web Encuestas Mall Version 1.0		Fecha de elaboración: 10/09/2007	
Nombre Tabla: Encuesta		Base de datos: Sql2005		Tipo: Maestra		Long. Registro: 15 9	
DESCRIPCIÓN: Tabla de las encuestas							
DESCRIPCIÓN DE CAMPOS							
No.	Nombre	Tipo	Long	Descripción	PK	FK	NULO
1	Codigo	int	4	Código de la encuesta	X		
2	Fecha	datetime	50	Fecha de la encuesta			X
3	Titulo	Varchar	50	Titulo de la encuesta			X
4	Categoria	Int	4	Codigo de la categoría de la encuesta		X	
5	Estado	Bit	1	Estado de la encuesta			X
6	Usuario	Varchar	50	Nombre del Usuario			X
7	Resultado	char	1	Resultado de la encuesta			X
Observaciones: Se creará la encuesta							


Tabla 40.4: Descripción de Tabla de Encuestas



10.5. TABLA DE ENCUESTA_DETALLE

		ESCUELA SUPERIOR POLITÉCNICA DEL LITORAL		DICCIONARIO DE DATOS		Página 1/1 Fecha de elaboración: 10/09/2007	
AUTOR: EDCOM-ESPOL DESARROLLADORES: Jonathan Antonio Ford de la Fuente Vilma Corina Parra Avila		PROYECTO: Sitio Web Encuestas Mall		Sitio Web Encuestas Mall Version 1.0			
Nombre Tabla: Encuesta_detalle		Base de datos: Sql2005		Tipo: Maestra		Long. Registro: 112	
DESCRIPCIÓN: Tabla de detalle de la encuesta							
DESCRIPCIÓN DE CAMPOS							
No.	Nombre	Tipo	Long	Descripción	PK	FK	NULO
1	Codigo	int	4	Código de la encuesta	X		
2	Fecha	datetime	50	Fecha de la encuesta			X
3	Titulo	Varchar	50	Titulo de la encuesta			X
Observaciones: Se creará el detalle de la encuesta							

Tabla 50.5: Descripción de Tabla de Encuesta_Detalle



10.6. TABLA DE ENCUESTA_DETALLE OPCIONES

	ESCUELA SUPERIOR POLITÉCNICA		DICCIONARIO DE DATOS		Página 1/1		
	DEL LITORAL				Fecha de elaboración: 10/09/2007		
AUTOR: EDCOM-ESPOL		PROYECTO: <i>Sitio Web Encuestas Mall</i>		Sitio Web Encuestas Mall Version 1.0			
DESARROLLADORES: <i>Jonathan Antonio Ford de la Fuente</i> <i>Vilma Corina Parra Avila</i>							
Nombre Tabla: Encuesta_detalle_opciones		Base de datos: Sql2005		Tipo: Maestra		Long. Registro: 112	
DESCRIPCIÓN: Tabla de Encuesta_detalle_opciones de Preguntas							
DESCRIPCIÓN DE CAMPOS							
No.	Nombre	Tipo	Long	Descripción	PK	FK	NULO
1	Encuesta	int	4	Código de la encuesta	X		
2	Pregunta	int	4	Código de la pregunta			X
3	Secuencia	int	4	Secuencia de la pregunta			X
4	Respuesta	varchar	100	Respuestas			X
Observaciones: Se creara el detalle de las opciones creadas por cada encuesta.							

Tabla 60.6: Descripción de Tabla de Encuesta_Detalle_Opciones



10.7. TABLA DE ENCUESTA RESULTADOS


		ESCUELA SUPERIOR POLITÉCNICA DEL LITORAL		DICCIONARIO DE DATOS		Página 1/1 Fecha de elaboración: 10/09/2007	
AUTOR: EDCOM-ESPOL		PROYECTO: Sitio Web Encuestas Mall		Sitio Web Encuestas Mall Version 1.0			
DESARROLLADORES: Jonathan Antonio Ford de la Fuente Vilma Corina Parra Avila							
Nombre Tabla: Encuesta_resultados		Base de datos: Sql2005		Tipo: Maestra		Long. Registro: 55	
DESCRIPCIÓN: Tabla que almacenará por cada resultado de las encuestas							
DESCRIPCIÓN DE CAMPOS							
No.	Nombre	Tipo	Long	Descripción	PK	FK	NULO
1	Encuesta	int	4	Código de la encuesta	X		
2	Pregunta	int	4	Código de la pregunta	X		
3	Respuesta	int	4	Código de la respuesta	X		
Observaciones: Se creará un registro por cada resultado de las encuestas							

Tabla 70.7: Descripción de Encuesta Resultados

10.8. TABLA DE MENU

		ESCUELA SUPERIOR POLITÉCNICA DEL LITORAL		DICCIONARIO DE DATOS		Página 1/1	
AUTOR: EDCOM-ESPOL DESARROLLADORES: Jonathan Antonio Ford de la Fuente Vilma Corina Parra Avila		PROYECTO: <i>Sitio Web Encuestas Mall</i>		Sitio Web Encuestas Mall Version 1.0			
Nombre Tabla: wm_unidad		Base de datos: Sql2005		Tipo: Maestra		Long. Registro: 108	
DESCRIPCIÓN: Tabla de MENU, que almacenara las opciones del sistema							
DESCRIPCIÓN DE CAMPOS							
No.	Nombre	Tipo	Long	Descripción	PK	FK	NULO
1	Encuesta	int	4	Código de la encuesta	X		
2	Pregunta	int	4	Código de la pregunta	X		
3	Respuesta	int	4	Código de la respuesta	X		
Observaciones: Se creará un registro por ITEM registrado en el sistema.							


Tabla 80.8: Descripción de Tabla de Menú



10.9. TABLA DE OPCIONES_PERFIL

		ESCUELA SUPERIOR POLITÉCNICA DEL LITORAL		DICCIONARIO DE DATOS		Página 1/1	
AUTOR: EDCOM-ESPOL		PROYECTO:		Fecha de elaboración: 10/09/2007			
DESARROLLADORES: Jonathan Antonio Ford de la Fuente Vilma Corina Parra Avila		Sitio Web Encuestas Mall		Sitio Web Encuestas Mall Version 1.0			
Nombre Tabla: Opciones Perfil		Base de datos: Sql2005		Tipo: Maestra		Long. Registro: 213	
DESCRIPCIÓN: Tabla de Opciones de Perfil que almacenará las opciones asignadas por perfil							
DESCRIPCIÓN DE CAMPOS							
No.	Nombre	Tipo	Long	Descripción	PK	FK	NULO
1	Perfil	varchar	1	Código del Perfil	X		
2	Menu	int	4	Código del Menú	X		
Observaciones: Se creará un registro por cada opciones en el menú según el perfil							

Tabla 90.9: Descripción de Tabla de Opciones_Perfil



10.10. TABLA USUARIO



	ESCUELA SUPERIOR POLITÉCNICA		DICCIONARIO DE DATOS		Página 1/1		
	DEL LITORAL				Fecha de elaboración: 10/09/2007		
AUTOR: EDCOM-ESPOL		PROYECTO: <i>Sitio Web Encuestas Mall</i>		Sitio Web Encuestas Mall Version 1.0			
DESARROLLADORES: <i>Jonathan Antonio Ford de la Fuente</i> <i>Vilma Corina Parra Avila</i>							
Nombre Tabla: Usuario		Base de datos: Sql2005		Tipo: Transaccional		Long. Registro: 19	
DESCRIPCIÓN: Tabla de usuarios que almacenará los datos de los diferentes usuarios							
DESCRIPCIÓN DE CAMPOS							
No.	Nombre	Tipo	Long	Descripción	PK	FK	NULO
1	codigo	int	4	Código del usuario	X		X
2	nombre	varchar	50	Nombre del usuario			X
3	apellido	varchar	50	Apellido del usuario			X
4	Login	Varchar	50	Login del usuario			X
5	Clave	Varchar	50	Clave del usuario			X
6	Tipo	Varchar	50	Tipo del usuario			X
7	Estado	Bit	1	Estado del usuario			X
8	usuarioCrea	varchar	50	Usuario que creo al usuario			X
Observaciones: Se creará un registro del usuario							

Tabla 100.10: Descripción de Tabla de Usuario





CAPÍTULO 11


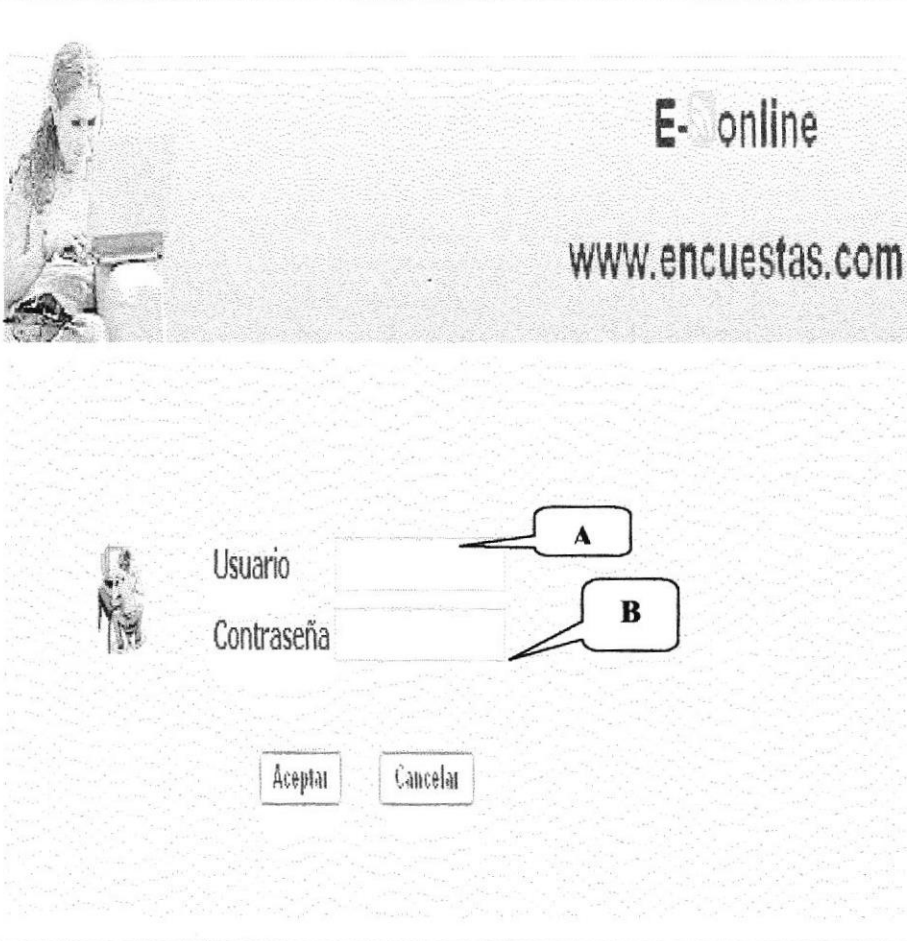
DISEÑO DE PÁGINAS



BIBLIOTECA
CAMPUS
PEÑA

11 DISEÑO DE PAGINAS

11.1.PAGINAS DE INGRESO

	ESCUELA SUPERIOR POLITÉCNICA DEL LITORAL		DISEÑO DE PANTALLAS	Página 1/2
				Fecha de elaboración 10/09/2007
AUTOR: EDCOM-ESPOL		PROYECTO <i>Sitio Web Encuestas Mall</i>		Sitio Web Encuestas Mall Version 1.0
DESARROLLADORES: <i>Jonathan Antonio Ford de la Fuente Vilma Corina Parra Avila</i>				
Nombre Físico: InicioSesion.aspx			Nombre Lógico: Index.aspx	
DESCRIPCIÓN: Permite el ingreso a la página bajo validación de usuario				
				
Frecuencia De Uso: Diario				
Observaciones: Para ingresar al sistema deberá haber sido previamente registrados como usuario de la página.				

BIBLIOTECA
CAMPUS
PEÑA




	ESCUELA SUPERIOR POLITÉCNICA DEL LITORAL		Página 2/2	
			Fecha de elaboración: 10/09/2007	
AUTOR: EDCOM-ESPOL DESARROLLADORES: Jonathan Antonio Ford de la Fuente Vilma Corina Parra Avila		PROYECTO: Sitio Web Encuestas Mall		Sitio Web Encuestas Mall Version 1.0
Nombre Físico: InicioSesion.aspx				
DESCRIPCIÓN: Permite el ingreso a la página bajo validación de usuario				
LISTA DE ELEMENTOS				
NOMBRE DEL OBJETO		NOMBRE DEL CAMPO	CONTENIDO	FORMATO DE EDICIÓN
A	Txt_usuario	Login	Identificación del Usuario	X(8)
B	Txt_contraseña	Contraseña	Contraseña de Acceso	X(14)
Observaciones:				



Tabla 11.1: Descripción de Página de ingreso

11.2. PÁGINA PRINCIPAL

	ESCUELA SUPERIOR POLITÉCNICA DEL LITORAL		DISEÑO DE PANTALLAS	Página 1/2
				Fecha de elaboración 10/09/2007
AUTOR: EDCOM-ESPOL		PROYECTO	Sitio Web Encuestas Mall Version 1.0	
DESARROLLADORES: Jonathan Antonio Ford de la Fuente Vilma Corina Parra Avila		Sitio Web Encuestas Mall		
Nombre Físico: Principal.aspx			Nombre Lógico: Principal.aspx	
DESCRIPCIÓN: Es la página que aparecerá desde el inicio y permitirá la consulta de las encuestas recientes				
				
Frecuencia De Uso: Diario				
Observaciones:				



	ESCUELA SUPERIOR POLITÉCNICA DEL LITORAL		Página 2/2	
			Fecha de elaboración: 10/09/2007	
AUTOR: EDCOM-ESPOL		PROYECTO: <i>Sitio Web Encuestas Mall</i>		Sitio Web Encuestas Mall Version 1.0
DESARROLLADORES: <i>Jonathan Antonio Ford de la Fuente Vilma Corina Parra Avila</i>				
Nombre Físico: Pincipal.aspx				
DESCRIPCIÓN: Permite el ingreso a la página bajo validación de usuario ESPOL.				
LISTA DE ELEMENTOS				
NOMBRE DEL OBJETO		NOMBRE DEL CAMPO	CONTENIDO	FORMATO DE EDICIÓN
A	Grd_view	Grid View Encuestas	Consulta de las encuestas	X(8)
Observaciones:				

Tabla 11.2: Descripción de Página Principal










11.3. PÁGINA MISION

	ESCUELA SUPERIOR POLITÉCNICA DEL LITORAL		DISEÑO DE PANTALLAS	Página 1/2
				Fecha de elaboración 10/09/2007
AUTOR: EDCOM-ESPOL		PROYECTO	Sitio Web Encuestas Mall Version 1.0	
DESARROLLADORES: Jonathan Antonio Ford de la Fuente Vilma Corina Parra Avila		Sitio Web Encuestas Mall		
Nombre Físico: Mision.aspx			Nombre Lógico: MIisionl.aspx	
DESCRIPCIÓN: Permite conocer la misión de la empresa.				
<p>Misión</p>  <p>La misión de nuestra empresa es proporcionar datos reales que apoyen en la toma de Decisiones cuando un Inversionista se aventura a realizar nuevos proyectos</p>				
Frecuencia De Uso: Diario				
Observaciones:				


BIBLIOTECA
CAMPUS
PEÑA

11.4. PÁGINA VISION

	ESCUELA SUPERIOR POLITÉCNICA DEL LITORAL		DISEÑO DE PANTALLAS	Página 1/2
				Fecha de elaboración 10/09/2007
AUTOR: EDCOM-ESPOL		PROYECTO	Sitio Web Encuestas Mall Version 1.0	
DESARROLLADORES: Jonathan Antonio Ford de la Fuente Vilma Corina Parra Avila		Sitio Web Encuestas Mall		
Nombre Físico: Vision.aspx			Nombre Lógico: Vision.aspx	
DESCRIPCIÓN: Permite el mantenimiento de unidades del sistema.				
<p><u>Visión</u></p>  <p>La visión de nuestra empresa es que en cinco años, es que la mayoría de los negocios utilicen los servicios de este sitio web cuando emprendan nuevos retos en cuanto al aumento de su producción</p>   <p>El estar presente en cada negocio, que ambicione ampliar su producción.</p>   				
Frecuencia De Uso: Diario				
Observaciones: Tabla 111.4: Descripción de Página Visión				

BIBLIOTECA
CAMPUS
PENSA

11.5. PÁGINA MANTENIMIENTOS DE CATEGORIAS

	ESCUELA SUPERIOR POLITÉCNICA DEL LITORAL		DISEÑO DE PANTALLAS	Página 1/2
				Fecha de elaboración 10/09/2007
AUTOR: EDCOM-ESPOL DESARROLLADORES: Jonathan Antonio Ford de la Fuente Vilma Corina Parra Avila		PROYECTO Sitio Web Encuestas Mall	Sitio Web Encuestas Mall Version 1.0	
Nombre Físico Categoría.aspx			Nombre Físico Categoría.aspx	
DESCRIPCIÓN: Permite el mantenimiento de las categorías de Encuestas ON-LINE				
<p>Mantenimiento de Categorías</p> <p>Código <input type="text"/> <input type="button" value="..."/></p> <p>Descripción <input type="text"/></p> <p>Imagen <input type="text"/> <input type="button" value="Examinar..."/></p> <p> <input type="button" value="Nuevo"/> <input type="button" value="Grabar"/> <input type="button" value="Consultar"/> <input type="button" value="Modificar"/> </p>				
Frecuencia De Uso: Diario				
Observaciones:				

BIBLIOTECA
CAMPUS
PEÑA



		ESCUELA SUPERIOR POLITÉCNICA DEL LITORAL		Página 2/2	
				Fecha de elaboración: 10/09/2007	
AUTOR: EDCOM-ESPOL DESARROLLADORES: Jonathan Antonio Ford de la Fuente Vilma Corina Parra Avila			PROYECTO: Sitio Web Encuestas Mall		Sitio Web Encuestas Mall Version 1.0
Nombre Físico Categoría.aspx					
DESCRIPCIÓN: Permite el mantenimiento de los diferentes categorías de Encuestas ON-Line					
LISTA DE ELEMENTOS					
NOMBRE DEL OBJETO		NOMBRE DEL CAMPO	CONTENIDO	FORMATO DE EDICIÓN	
1	Txt_codigo	Codigo	Codigo de la categoría	X(14)	
2	Txt_descripcion	Descripción	Descripción de la categoría	X(14)	
3	Txt_Imagen	Imagen	Ruta de la imagen	X(14)	
4	Btn_examinar	Examinar	Boton para examinar ruta	X(14)	
Observaciones:					

Tabla 11.5: Descripción de Página de Mantenimiento de Categorías

11.6. PÁGINA MANTENIMIENTOS DE USUARIOS

	ESCUELA SUPERIOR POLITÉCNICA DEL LITORAL		DISEÑO DE PANTALLAS	Página 1/2
				Fecha de elaboración 10/09/2007
AUTOR: EDCOM-ESPOL		PROYECTO	Sitio Web Encuestas Mall Version 1.0	
DESARROLLADORES: <i>Jonathan Antonio Ford de la Fuente Vilma Corina Parra Avila</i>		<i>Sitio Web Encuestas Mall</i>		
Nombre Físico: Usuario.aspx			Nombre Lógico: Usuario.aspx	
DESCRIPCIÓN: Permite el mantenimiento de los diferentes usuarios a Encuestas ON-LINE				
<p>Mantenimientos de Usuarios</p> <p>Código <input type="text"/> ...</p> <p>Nombre <input type="text"/></p> <p>Apellido <input type="text"/></p> <p>Login <input type="text"/></p> <p>Clave <input type="text"/></p> <p>Repita Clave <input type="text"/></p> <p>Estado <input type="text" value="Activo"/></p> <p>Tipo <input type="text" value="Administrador"/></p> <p><input type="button" value="Nueva"/> <input type="button" value="Grabar"/> <input type="button" value="Consultar"/> <input type="button" value="Modificar"/></p>				
Frecuencia De Uso: Diario				
Observaciones:				

BIBLIOTECA
CAMPUS
PEÑA



	ESCUELA SUPERIOR POLITÉCNICA DEL LITORAL		Página 2/2	
			Fecha de elaboración: 10/09/2007	
AUTOR: EDCOM-ESPOL DESARROLLADORES: Jonathan Antonio Ford de la Fuente Vilma Corina Parra Avila		PROYECTO: Sitio Web Encuestas Mall	Sitio Web Encuestas Mall Version 1.0	
Nombre Físico Usuarios.aspx				
DESCRIPCIÓN: Permite el mantenimiento de los diferentes usuarios a Encuestas ON-Line				
LISTA DE ELEMENTOS				
NOMBRE DEL OBJETO		NOMBRE DEL CAMPO	CONTENIDO	FORMATO DE EDICIÓN
1	Txt_codigo	Codigo	Codigo del usuario	X(14)
2	Txt_nombre	Nombre	Nombre del usuario	X(14)
3	Txt_apellido	Apellido	Apellido del usuario	X(14)
4	Txt_login	Login	Login del usuario	X(14)
5	Txt_clave	Clave	Clave del usuario	X(14)
6	Txt_Repia	Repita clave	Repita del usuario	X(14)
7	Cmb_estado	Estado	Estado del usuario	X(14)
8	Cmb_Tipo	Tipo	Tipo del usuario	X(14)
Observaciones:				

Tabla 11.6: Descripción de Página de Mantenimiento de Usuarios

11.7.PÁGINA CREACION DE ENCUESTAS

	ESCUELA SUPERIOR POLITÉCNICA DEL LITORAL		DISEÑO DE PANTALLAS	Página 1/2
				Fecha de elaboración 10/09/2007
AUTOR: EDCOM-ESPOL		PROYECTO	Sitio Web Encuestas Mall Version 1.0	
DESARROLLADORES: Jonathan Antonio Ford de la Fuente Vilma Corina Parra Avila		Sitio Web Encuestas Mall		
Nombre Físico Encuesta.aspx			Nombre Físico Encuesta.aspx	
DESCRIPCIÓN: Permite la creación de encuestas en Encuestas ON-Line				
<p>Código <input type="text"/></p> <p>Fecha <input type="text"/> <input type="button" value="Seleccionar"/></p> <p>Categoría <input type="text" value="Eienes Raíces"/></p> <p>Título <input type="text"/></p> <p>Estado <input type="text" value="Activo"/> <input type="button" value="Agregar"/></p> <p>Pregunta <input type="text"/></p> <p>Tipo Pregunta <input type="text" value="CheckBcx"/></p>				
Frecuencia De Uso: Diario				
Observaciones:				

septiembre de 2007

ago	2007							oct
dom	lun	mar	mié	jue	vie	sáb		
							1	
	2	3	4	5	6	7	8	
	9	10	11	12	13	14	15	
	16	17	18	19	20	21	22	
	23	24	25	26	27	28	29	
	30							







		ESCUELA SUPERIOR POLITÉCNICA DEL LITORAL		Página 2/2
				Fecha de elaboración: 10/09/2007
AUTOR: EDCOM-ESPOL		PROYECTO: <i>Sitio Web Encuestas Mall</i>		Sitio Web Encuestas Mall Version 1.0
DESARROLLADORES: <i>Jonathan Antonio Ford de la Fuente Vilma Corina Parra Avila</i>				
Nombre Físico Encuestas.aspx				
DESCRIPCIÓN: Permite la creación de encuestas en Encuestas ON-Line				
LISTA DE ELEMENTOS				
NOMBRE DEL OBJETO		NOMBRE DEL CAMPO	CONTENIDO	FORMATO DE EDICIÓN
1	Txt_codigo	Codigo	Codigo de la encuesta	X(14)
2	Txt_fecha	Fecha	Fecha de la encuesta	X(14)
3	Cmb_categoria	Categoria	Categoría de la encuesta	X(14)
4	Txt_titulo	Titulo	Titulo de la encuesta	X(14)
5	Cmb_estado	Estado	Estado de la encuesta	X(14)
6	Txt_pregunta	Pregunta	Preguntas de la encuesta	X(14)
7	Cmb_tipo	Tipo de pregunta	Tipo de pregunta de la encuesta	X(14)
8	Dtp_calendario	Calendario	Calendario de la encuesta	X(14)
Observaciones:				

Tabla 11.7: Descripción de Página de Creación de Encuestas


11.8. PÁGINA APROBAR ENCUESTAS

	ESCUELA SUPERIOR POLITÉCNICA DEL LITORAL		DISEÑO DE PANTALLAS	Página 1/2																								
				Fecha de elaboración 10/09/2007																								
AUTOR: EDCOM-ESPOL		PROYECTO	Sitio Web Encuestas Mall Version 1.0																									
DESARROLLADORES: Jonathan Antonio Ford de la Fuente Vilma Corina Parra Avila		Sitio Web Encuestas Mall																										
Nombre Físico AprobarEncuestasaspx			Nombre AprobarEncuestasaspx																									
DESCRIPCIÓN: Permite la aprobación de las encuestas por parte del administrador de Encuestas ON-Line																												
<h3>Aprobar Encuestas</h3> <p>Usuario <input type="text" value="Jonathan Ford"/></p> <p><input type="button" value="Consultar"/></p> <table border="1"> <thead> <tr> <th>Código</th> <th>Fecha</th> <th>Título</th> <th></th> </tr> </thead> <tbody> <tr> <td>21</td> <td>Jul 26 2007</td> <td>Universidades</td> <td><input type="checkbox"/> Actualizar</td> </tr> <tr> <td>2</td> <td>Jul 11 2007</td> <td>Servicio Cliente</td> <td><input type="checkbox"/> Actualizar</td> </tr> <tr> <td>20</td> <td>Jul 10 2007</td> <td>Casas</td> <td><input type="checkbox"/> Actualizar</td> </tr> <tr> <td>25</td> <td>Jul 3 2007</td> <td>Mi mascota preferida</td> <td><input type="checkbox"/> Actualizar</td> </tr> <tr> <td>1</td> <td>Jul 3 2007</td> <td>Precios</td> <td><input type="checkbox"/> Actualizar</td> </tr> </tbody> </table> <p>Frecuencia De Uso: Diario</p> <p>Observaciones:</p>					Código	Fecha	Título		21	Jul 26 2007	Universidades	<input type="checkbox"/> Actualizar	2	Jul 11 2007	Servicio Cliente	<input type="checkbox"/> Actualizar	20	Jul 10 2007	Casas	<input type="checkbox"/> Actualizar	25	Jul 3 2007	Mi mascota preferida	<input type="checkbox"/> Actualizar	1	Jul 3 2007	Precios	<input type="checkbox"/> Actualizar
Código	Fecha	Título																										
21	Jul 26 2007	Universidades	<input type="checkbox"/> Actualizar																									
2	Jul 11 2007	Servicio Cliente	<input type="checkbox"/> Actualizar																									
20	Jul 10 2007	Casas	<input type="checkbox"/> Actualizar																									
25	Jul 3 2007	Mi mascota preferida	<input type="checkbox"/> Actualizar																									
1	Jul 3 2007	Precios	<input type="checkbox"/> Actualizar																									



	ESCUELA SUPERIOR POLITÉCNICA DEL LITORAL		Página 2/2	
			Fecha de elaboración: 10/09/2007	
AUTOR: EDCOM-ESPOL		PROYECTO:		Sitio Web Encuestas Mall Version 1.0
DESARROLLADORES: Jonathan Antonio Ford de la Fuente Vilma Corina Parra Avila		Sitio Web Encuestas Mall		
Nombre Físico AprobarEncuestas.aspx				
DESCRIPCIÓN: Permite la aprobación de las encuestas en Encuestas ON-Line				
LISTA DE ELEMENTOS				
NOMBRE DEL OBJETO		NOMBRE DEL CAMPO	CONTENIDO	FORMATO DE EDICIÓN
1	Cmb_usuario	Usuario	Nombre del Usuario	X(14)
2	Btn_consultar	Consultar	Consulta de Encuestas	X(14)
3	Grd_encuestas	Encuestas	Encuestas	X(14)
4	Hpl_actualizar	Actualizar	Permite aprobar las encuestas	X(14)
 BIBLIOTECA CAMPUS PEÑA				
Observaciones: Tabla 11.8: Descripción de Página de Aprobar Encuestas				

11.9.PÁGINA OPCIONES POR PERFIL

	ESCUELA SUPERIOR POLITÉCNICA DEL LITORAL		DISEÑO DE PANTALLAS	Página 1/2 Fecha de elaboración 10/09/2007														
	AUTOR: EDCOM-ESPOL DESARROLLADORES: Jonathan Antonio Ford de la Fuente Vilma Corina Parra Avila		PROYECTO Sitio Web Encuestas Mall	Sitio Web Encuestas Mall Version 1.0														
Nombre Físico Opciones_Perfil.aspx			Nombre Físico Opciones_Perfil.aspx															
DESCRIPCIÓN: Permite la asignación por tipo de usuario a las diferentes opciones de Encuestas ON-Line																		
<h4>Asignación de Opciones por Perfil</h4> <div style="border: 1px solid gray; padding: 10px; width: fit-content; margin: auto;"> <div style="text-align: center; margin-bottom: 10px;"> Administrador </div> <table style="width: 100%; border-collapse: collapse;"> <tr> <td><input type="checkbox"/> Misión</td> <td><input type="checkbox"/> Vision</td> </tr> <tr> <td><input type="checkbox"/> Categorías</td> <td><input type="checkbox"/> Clientes</td> </tr> <tr> <td><input type="checkbox"/> Usuarios</td> <td><input type="checkbox"/> Categorías</td> </tr> <tr> <td><input type="checkbox"/> Usuarios</td> <td><input type="checkbox"/> Clientes</td> </tr> <tr> <td><input type="checkbox"/> Asignación de Categorías</td> <td><input type="checkbox"/> Categorías Usuarios</td> </tr> <tr> <td><input type="checkbox"/> Creación de Encuestas</td> <td><input type="checkbox"/> Encuestas</td> </tr> <tr> <td><input type="checkbox"/> Opciones por Perfil</td> <td></td> </tr> </table> <div style="text-align: center; margin-top: 20px;"> <input type="button" value="Nuevo"/> <input type="button" value="Grabar"/> <input type="button" value="Modificar"/> <input type="button" value="Consultar"/> </div> </div>					<input type="checkbox"/> Misión	<input type="checkbox"/> Vision	<input type="checkbox"/> Categorías	<input type="checkbox"/> Clientes	<input type="checkbox"/> Usuarios	<input type="checkbox"/> Categorías	<input type="checkbox"/> Usuarios	<input type="checkbox"/> Clientes	<input type="checkbox"/> Asignación de Categorías	<input type="checkbox"/> Categorías Usuarios	<input type="checkbox"/> Creación de Encuestas	<input type="checkbox"/> Encuestas	<input type="checkbox"/> Opciones por Perfil	
<input type="checkbox"/> Misión	<input type="checkbox"/> Vision																	
<input type="checkbox"/> Categorías	<input type="checkbox"/> Clientes																	
<input type="checkbox"/> Usuarios	<input type="checkbox"/> Categorías																	
<input type="checkbox"/> Usuarios	<input type="checkbox"/> Clientes																	
<input type="checkbox"/> Asignación de Categorías	<input type="checkbox"/> Categorías Usuarios																	
<input type="checkbox"/> Creación de Encuestas	<input type="checkbox"/> Encuestas																	
<input type="checkbox"/> Opciones por Perfil																		
Frecuencia De Uso: Diario																		
Observaciones:																		






	ESCUELA SUPERIOR POLITÉCNICA DEL LITORAL		Página 2/2	
			Fecha de elaboración: 10/09/2007	
AUTOR: EDCOM-ESPOL		PROYECTO:		Sitio Web Encuestas Mall Version 1.0
DESARROLLADORES: Jonathan Antonio Ford de la Fuente Wilma Corina Parra Avila		<i>Sitio Web Encuestas Mall</i>		
Nombre Físico Opciones_Perfil.aspx				
DESCRIPCIÓN: Permite la asignación de opciones a unperfil de Encuestas ON-Line				
LISTA DE ELEMENTOS				
NOMBRE DEL OBJETO		NOMBRE DEL CAMPO	CONTENIDO	FORMATO DE EDICIÓN
1	Cmb_Tipo	Administrador	Tipo de Usuario	X(14)
2	Chk_lista	Opciones	Opciones del sistema	X(14)
3	Btn_nuevo	Nuevo	Boton nuevo	X(14)
4	Btn_grabar	Grabar	Boton grabar	X(14)
5	Brn_modificar	Modificar	Boton modificar	X(14)
6	Btn_consultar	consultar	Boton consultar	X(14)
<div style="text-align: right; margin-top: 50px;">  BIBLIOTECA CAMPOS PEÑA </div>				
Observaciones:				

Tabla 11.9: Descripción de Página de Aprobar Encuestas


11.10. PÁGINAS DE CONSULTAR CATEGORIAS.

	ESCUELA SUPERIOR POLITÉCNICA DEL LITORAL		DISEÑO DE PANTALLAS	Página 1/2												
				Fecha de elaboración 10/09/2007												
AUTOR: EDCOM-ESPOL		PROYECTO <i>Sitio Web Encuestas Mall</i>	Sitio Web Encuestas Mall Version 1.0													
DESARROLLADORES: <i>Jonathan Antonio Ford de la Fuente Vilma Corina Parra Avila</i>																
Nombre Físico: Con categoria.aspx			Nombre Lógico: Con categoria.aspx													
DESCRIPCIÓN: Permite la consulta de las categorías																
<p><u>Consulta de Categorías</u></p> <div style="border: 1px solid gray; padding: 5px; width: fit-content; margin: 0 auto;"> <input type="radio"/> Código <input type="radio"/> Descripción <input checked="" type="radio"/> Todas </div> <div style="margin: 10px auto; text-align: center;"> <input type="button" value="Consultar"/> </div> <table border="1" style="margin: 10px auto; border-collapse: collapse;"> <thead> <tr style="background-color: #cccccc;"> <th style="padding: 5px;">Código</th> <th style="padding: 5px;">Descripción</th> </tr> </thead> <tbody> <tr> <td style="text-align: center; padding: 5px;">1</td> <td style="padding: 5px;">Bienes Raíces2</td> </tr> <tr> <td style="text-align: center; padding: 5px;">2</td> <td style="padding: 5px;">Eléctrica</td> </tr> <tr> <td style="text-align: center; padding: 5px;">3</td> <td style="padding: 5px;">Hogar</td> </tr> <tr> <td style="text-align: center; padding: 5px;">4</td> <td style="padding: 5px;">Educación</td> </tr> <tr> <td style="text-align: center; padding: 5px;">5</td> <td style="padding: 5px;">Computación</td> </tr> </tbody> </table> <div style="margin: 10px auto; text-align: center;"> 1 2 3 </div>					Código	Descripción	1	Bienes Raíces2	2	Eléctrica	3	Hogar	4	Educación	5	Computación
Código	Descripción															
1	Bienes Raíces2															
2	Eléctrica															
3	Hogar															
4	Educación															
5	Computación															
Frecuencia De Uso: Diario																
Observaciones:																



		ESCUELA SUPERIOR POLITÉCNICA DEL LITORAL		Página 2/2
				Fecha de elaboración: 10/09/2007
AUTOR: EDCOM-ESPOL DESARROLLADORES: Jonathan Antonio Ford de la Fuente Vilma Corina Parra Avila		PROYECTO: Sitio Web Encuestas Mall		Sitio Web Encuestas Mall Version 1.0
Nombre Físico Con_categorias.aspx				
DESCRIPCIÓN: Permite la consulta de categorías				
LISTA DE ELEMENTOS				
NOMBRE DEL OBJETO		NOMBRE DEL CAMPO	CONTENIDO	FORMATO DE EDICIÓN
A	Rdb_opciones	Opciones	Formas de consulta	X(100)
B	Grd_categorias	Consulta	Consulta de categorías	X(1000)
 BIBLIOTECA CAMPUS PEÑA				
Observaciones:				

Tabla 11.10: Descripción de Página de Consulta de Categorías

	ESCUELA SUPERIOR POLITÉCNICA DEL LITORAL		DISEÑO DE PANTALLAS	Página 1/2												
				Fecha de elaboración 10/09/2007												
AUTOR: EDCOM-ESPOL DESARROLLADORES: Jonathan Antonio Ford de la Fuente Vilma Corina Parra Avila		PROYECTO Sitio Web Encuestas Mall	Sitio Web Encuestas Mall Version 1.0													
Nombre Físico: Con usuarios.aspx			Nombre Lógico: Con usuarios.aspx													
DESCRIPCIÓN: Permite la consulta de los usuarios																
Consulta de Usuarios																
<div style="border: 1px solid gray; padding: 5px; width: fit-content;"> <input type="radio"/> Código <input type="radio"/> Nombre <input type="radio"/> Estado <input checked="" type="radio"/> Todos </div> <div style="text-align: center; margin-top: 20px;"> <input type="button" value="Consultar"/> </div> <table border="1" style="margin-top: 20px; width: 100%; border-collapse: collapse;"> <thead> <tr style="background-color: #cccccc;"> <th style="width: 10%;">Código</th> <th style="width: 90%;">Nombre</th> </tr> </thead> <tbody> <tr> <td style="text-align: center;">1</td> <td>Ford Jonathan</td> </tr> <tr> <td style="text-align: center;">2</td> <td>Perez Juan</td> </tr> <tr> <td style="text-align: center;">3</td> <td>Parra Vilma</td> </tr> <tr> <td style="text-align: center;">4</td> <td>Cobain Kurt</td> </tr> <tr> <td style="text-align: center;">6</td> <td>Alvear Jose</td> </tr> </tbody> </table> <div style="text-align: center; margin-top: 20px;"> 12 </div>					Código	Nombre	1	Ford Jonathan	2	Perez Juan	3	Parra Vilma	4	Cobain Kurt	6	Alvear Jose
Código	Nombre															
1	Ford Jonathan															
2	Perez Juan															
3	Parra Vilma															
4	Cobain Kurt															
6	Alvear Jose															
Frecuencia De Uso: Diario																
Observaciones:																





	ESCUELA SUPERIOR POLITÉCNICA DEL LITORAL		Página 2/2	
			Fecha de elaboración: 10/09/2007	
AUTOR: EDCOM-ESPOL		PROYECTO: <i>Sitio Web Encuestas Mall</i>		Sitio Web Encuestas Mall Version 1.0
DESARROLLADORES: <i>Jonathan Antonio Ford de la Fuente Vilma Corina Parra Avila</i>				
Nombre Físico con_usuarios.aspx				
DESCRIPCIÓN: Permite la consulta de los usuarios				
LISTA DE ELEMENTOS				
NOMBRE DEL OBJETO		NOMBRE DEL CAMPO	CONTENIDO	FORMATO DE EDICIÓN
A	Rdb_opciones	Opciones	Formas de consulta	X(100)
B	Grd_usuarios	Consulta	Consulta de usuarios	X(1000)
 BIBLIOTECA CAMPUS PEÑA				
Observaciones:				

Tabla 11.11: Descripción de Página de Consulta de Usuarios

11.12. PÁGINAS DE CONSULTA DE CLIENTES

	ESCUELA SUPERIOR POLITÉCNICA DEL LITORAL		DISEÑO DE PANTALLAS	Página 1/2																														
				Fecha de elaboración 10/09/2007																														
AUTOR: EDCOM-ESPOL		PROYECTO	Sitio Web Encuestas Mall Version 1.0																															
DESARROLLADORES: Jonathan Antonio Ford de la Fuente Vilma Corina Parra Avila		Sitio Web Encuestas Mall																																
Nombre Físico: Con Clientes.aspx			Nombre Lógico: Con Clientes.aspx																															
DESCRIPCIÓN: Permite la consulta de los clientes del sitio Web																																		
<p>Consulta de Clientes</p> <p> <input type="radio"/> Código <input type="radio"/> Nombre <input checked="" type="radio"/> Todos </p> <p style="text-align: center;"><input type="button" value="Consultar"/></p> <table border="1"> <thead> <tr> <th>Código</th> <th>Nombre</th> <th>Dirección</th> <th>Email</th> <th>Estado</th> </tr> </thead> <tbody> <tr> <td>1</td> <td>Parra Vilma</td> <td>Duran Cdla Abel Gilbert</td> <td>vparra@espol.edu.ec</td> <td></td> </tr> <tr> <td>2</td> <td>Avila Corina</td> <td>Duran Cdla Panorama</td> <td>cavila@yahoo.com</td> <td></td> </tr> <tr> <td>3</td> <td>Cobain Kurt</td> <td>Seattle</td> <td>kcobain</td> <td></td> </tr> <tr> <td>4</td> <td>Fuente Antonio</td> <td>Mapasingue</td> <td>afuente</td> <td></td> </tr> <tr> <td>5</td> <td>Ford Jonathan</td> <td>Saucess</td> <td>jford</td> <td></td> </tr> </tbody> </table> <p style="text-align: center;">1 2 3</p>					Código	Nombre	Dirección	Email	Estado	1	Parra Vilma	Duran Cdla Abel Gilbert	vparra@espol.edu.ec		2	Avila Corina	Duran Cdla Panorama	cavila@yahoo.com		3	Cobain Kurt	Seattle	kcobain		4	Fuente Antonio	Mapasingue	afuente		5	Ford Jonathan	Saucess	jford	
Código	Nombre	Dirección	Email	Estado																														
1	Parra Vilma	Duran Cdla Abel Gilbert	vparra@espol.edu.ec																															
2	Avila Corina	Duran Cdla Panorama	cavila@yahoo.com																															
3	Cobain Kurt	Seattle	kcobain																															
4	Fuente Antonio	Mapasingue	afuente																															
5	Ford Jonathan	Saucess	jford																															
Frecuencia De Uso: Diario																																		
Observaciones:																																		



BIBLIOTECA
CAMPUS
PEÑA




	ESCUELA SUPERIOR POLITÉCNICA DEL LITORAL		Página 2/2	
			Fecha de elaboración: 10/09/2007	
AUTOR: EDCOM-ESPOL DESARROLLADORES: Jonathan Antonio Ford de la Fuente Vilma Corina Parra Avila		PROYECTO: Sitio Web Encuestas Mall		Sitio Web Encuestas Mall Version 1.0
Nombre Físico con_clientes.aspx				
DESCRIPCIÓN: Permite la consulta de los clientes				
LISTA DE ELEMENTOS				
NOMBRE DEL OBJETO		NOMBRE DEL CAMPO	CONTENIDO	FORMATO DE EDICIÓN
A	Rdb_opciones	Opciones	Formas de consulta	X(100)
B	Grd_usuarios	Consulta	Consulta de usuarios	X(1000)
 BIBLIOTECA CAMPUS PEÑA				
Observaciones:				

Tabla 11.11: Descripción de Página de Consulta de clientes

11.13. PÁGINAS DE CONSULTA DE CATEGORIAS Y DE USUARIOS

	ESCUELA SUPERIOR POLITÉCNICA DEL LITORAL		DISEÑO DE PANTALLAS	Página 1/2																		
				Fecha de elaboración 10/09/2007																		
AUTOR: EDCOM-ESPOL		PROYECTO	Sitio Web Encuestas Mall Version 1.0																			
DESARROLLADORES: Jonathan Antonio Ford de la Fuente Vilma Corina Parra Avila		Sitio Web Encuestas Mall																				
Nombre Físico: Con CatUsu.aspx			Nombre Lógico: Con CarUsu.aspx																			
DESCRIPCIÓN: Permite la consulta de las categorías asignadas a un usuario y también las categorías que tiene asignada un usuario.																						
<p><u>Consulta de Categorías y de Usuarios</u></p> <p>Categorías <input type="text" value="Tecnología"/> <input type="button" value="Consultar"/> Usuario <input type="text" value="Jonathan Ford"/> <input type="button" value="Consultar"/></p>																						
<table border="1" style="width: 100%; border-collapse: collapse;"> <thead> <tr> <th>Código</th> <th>Nombre</th> <th>Apellido</th> <th>Login</th> <th>Código</th> <th>Descripción</th> </tr> </thead> <tbody> <tr> <td>1</td> <td>Jonathan</td> <td>Ford</td> <td>JFord</td> <td>6</td> <td>Tecnología</td> </tr> <tr> <td>6</td> <td>Jose</td> <td>Alvear</td> <td>jalvear</td> <td>8</td> <td>Celulares</td> </tr> </tbody> </table>					Código	Nombre	Apellido	Login	Código	Descripción	1	Jonathan	Ford	JFord	6	Tecnología	6	Jose	Alvear	jalvear	8	Celulares
Código	Nombre	Apellido	Login	Código	Descripción																	
1	Jonathan	Ford	JFord	6	Tecnología																	
6	Jose	Alvear	jalvear	8	Celulares																	
Frecuencia De Uso: Diario																						
Observaciones:																						




BIBLIOTECA
CAMPUS
PEÑA

		ESCUELA SUPERIOR POLITÉCNICA DEL LITORAL		Página 2/2
				Fecha de elaboración: 10/09/2007
AUTOR: EDCOM-ESPOL		PROYECTO:		Sitio Web Encuestas Mall Version 1.0
DESARROLLADORES: Jonathan Antonio Ford de la Fuente Vilma Corina Parra Avila		<i>Sitio Web Encuestas Mall</i>		
Nombre Físico con_CatUsu.aspx				
DESCRIPCIÓN: : Permite la consulta de las categorías asignadas a un usuario y también las categorías que tiene asignada un usuario				
LISTA DE ELEMENTOS				
NOMBRE DEL OBJETO		NOMBRE DEL CAMPO	CONTENIDO	FORMATO DE EDICIÓN
A	Txt_categoria	Categoria	Formas de consulta	X(10)
B	Txt_usuario	Usuarios	Forma de consulta	X(10)
C	Grd_usuario	gris Usuarios	Forma de consulta	X(100)
D	Grd_categorias	Gris Categorías	Forma de consulta	X(100)
 BIBLIOTECA CAMPUS PEÑA				
Observaciones:				

Tabla 11.13: Descripción de Página de Consulta de Categorías y Usuarios

11.14. PÁGINAS DE CONSULTA DE ENCUESTAS

	ESCUELA SUPERIOR POLITÉCNICA DEL LITORAL		DISEÑO DE PANTALLAS	Página 1/2												
				Fecha de elaboración 10/09/2007												
AUTOR: EDCOM-ESPOL		PROYECTO	Sitio Web Encuestas Mall Version 1.0													
DESARROLLADORES: Jonathan Antonio Ford de la Fuente Vilma Corina Parra Avila		Sitio Web Encuestas Mall														
Nombre Físico: Con_encuestas.aspx			Nombre Lógico: Con_encuestas.aspx													
DESCRIPCIÓN: Permite la aconsulta de las encuestas a un mall																
<p><u>Consulta de Encuestas</u></p> <p>FechaDesde: 01/01/2006 <small>dd/mm/yyyy</small> FechaHasta: 30/08/2007 <small>dd/mm/yyyy</small></p> <p> <input type="radio"/> Categoría <input type="radio"/> Título Categoría <input type="text"/> <input checked="" type="checkbox"/> Todas <input type="radio"/> Estado </p> <p style="text-align: center;"><input type="button" value="Consultar"/></p> <table border="1" style="width: 100%; border-collapse: collapse;"> <thead> <tr> <th style="width: 10%;">Codigo</th> <th style="width: 15%;">Fecha</th> <th style="width: 45%;">Tema</th> <th style="width: 30%;">Estado</th> </tr> </thead> <tbody> <tr> <td>3</td> <td>May 2 2007</td> <td>Software Preferido</td> <td style="text-align: right;">Preguntas</td> </tr> <tr> <td>5</td> <td>May 2 2007</td> <td>Marcas</td> <td style="text-align: right;">Preguntas</td> </tr> </tbody> </table>					Codigo	Fecha	Tema	Estado	3	May 2 2007	Software Preferido	Preguntas	5	May 2 2007	Marcas	Preguntas
Codigo	Fecha	Tema	Estado													
3	May 2 2007	Software Preferido	Preguntas													
5	May 2 2007	Marcas	Preguntas													
Frecuencia De Uso: Diario																
Observaciones:																




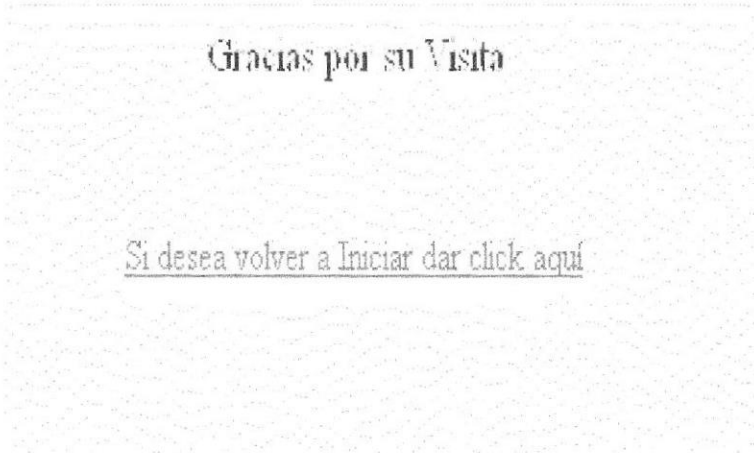

		ESCUELA SUPERIOR POLITÉCNICA DEL LITORAL		Página 2/2
				Fecha de elaboración: 10/09/2007
AUTOR: EDCOM-ESPOL		PROYECTO: <i>Sitio Web Encuestas Mall</i>		Sitio Web Encuestas Mall Version 1.0
DESARROLLADORES: <i>Jonathan Antonio Ford de la Fuente Vilma Corina Parra Avila</i>				
Nombre Físico con_encuestas.aspx				
DESCRIPCIÓN: Permite la consulta de las encuestas				
LISTA DE ELEMENTOS				
NOMBRE DEL OBJETO		NOMBRE DEL CAMPO	CONTENIDO	FORMATO DE EDICIÓN
A	Rdb_opciones	Opciones	Formas de consulta	X(100)
B	Grd_encuestas	Consulta	Consulta de preguntas de la encuesta	X(1000)
C	Txt_filtro	Opcion de consulta	Forma de consulta	X(10)
D	Txt_desde	Fecha desde	Consulta inicio	X(10)
<div style="text-align: right; padding-right: 50px;">  BIBLIOTECA CAMPUS PEÑA </div>				
Observaciones:				

Tabla 11.14: Descripción de Página de Consulta de Encuestas

11.15. PÁGINAS DE CERRAR SESION

	ESCUELA SUPERIOR POLITÉCNICA DEL LITORAL		DISEÑO DE PANTALLAS	Página 1/2
				Fecha de elaboración 10/09/2007
AUTOR: EDCOM-ESPOL		PROYECTO	Sitio Web Encuestas Mall Version 1.0	
DESARROLLADORES: Jonathan Antonio Ford de la Fuente Vilma Corina Parra Avila		Sitio Web Encuestas Mall		
Nombre Físico: CerrarSesion.aspx			Nombre Lógico: CerrarSesion.aspx	
DESCRIPCIÓN: Permite salir de la sesión				
				
Frecuencia De Uso: Diario				
Observaciones:				





BIBLIOTECA
CAMPUS
PEÑA



CAPÍTULO 12

DIAGRAMAS IPO

12. DIAGRAMAS DE ENTRADA Y SALIDA (IPO)

12.1. INGRESO DE INFORMACIÓN DE LA ENCUESTA


	ESCUELA SUPERIOR POLITÉCNICA DEL LITORAL		Página 1/1
			Fecha de elaboración: 10/09/2007
AUTOR: EDCOM-ESPOL DESARROLLADORES: <i>Jonathan Antonio Ford de la Fuente</i> <i>Vilma Corina Parra Avila</i>	PROYECTO <i>Sitio Web Encuestas Mall</i>	Sitio Web Encuestas Mall Version 1.0	
Menú: Encuesta.aspx			
DESCRIPCIÓN: Permite el ingreso de la encuesta			
I	P	O	
<div style="border: 1px solid black; padding: 5px; margin-bottom: 10px;"> usuarios </div> <div style="border: 1px solid black; padding: 5px; margin-bottom: 10px;"> clientes </div> <div style="border: 1px solid black; padding: 5px;"> encuestadores </div>	<div style="border: 1px solid black; padding: 10px; width: 150px; margin: auto;"> Ingreso de encuestas </div>	<div style="border: 1px solid black; padding: 5px; margin: auto;"> resultado encuesta </div>	
Obsevaciones:			

Tabla 12.1: Ingreso de Información de Encuesta




NARRATIVA

- Se debe de ingresar toda la información proveniente de los clientes, los usuarios que crean las encuestas, para que luego las personas que utilizan los dispositivos móviles puedan recolectar los datos
- Una vez recolectados todos los datos para las encuestas, esta es subida a la base de datos de manera correcta para su procesamiento
- Luego ya procesados los datos, son presentados los resultados de las encuestas, a la persona que solicito el servicio.



BIBLIOTECA
CAMPUS
PEÑA



BIBLIOTECA
CAMPUS
PEÑA





CAPÍTULO 13

MOVIL

13. DISPOSITIVO MOVIL

13.1. INICIO DE SESION

	ESCUELA SUPERIOR POLITÉCNICA DEL LITORAL		DISEÑO DE PANTALLAS	Página 1/1
				Fecha de elaboració n: 10/09/2007
AUTOR: EDCOM-ESPOL		PROYECTO: <i>Sitio Web Encuestas Mall</i>		Sitio Web Encuestas Mall Version 1.0
DESARROLLADORES: <i>Jonathan Antonio Ford de la Fuente Wilma Corina Parra Avila</i>				
Nombre Físico: Inicio_sesion.aspx			Nombre Lógico: Inicio_sesion.aspx	
DESCRIPCIÓN: Permite el ingreso al sistema por parte de los encuestadores				
				
Frecuencia De Uso: Diario				
Observaciones:				


 BIBLIOTECA
 CAMPUS
 PEÑA





		ESCUELA SUPERIOR POLITÉCNICA DEL LITORAL		Página 2/2
				Fecha de elaboración: 10/09/2007
AUTOR: EDCOM-ESPOL		PROYECTO:		Sitio Web Encuestas Mall Version 1.0
DESARROLLADORES: Jonathan Antonio Ford de la Fuente Vilma Corina Parra Avila		<i>Sitio Web Encuestas Mall</i>		
Nombre Físico Inicio_sesion.aspx				
DESCRIPCIÓN: Permite el ingreso al sistema por parte de los encuestadores				
LISTA DE ELEMENTOS				
NOMBRE DEL OBJETO		NOMBRE DEL CAMPO	CONTENIDO	FORMATO DE EDICIÓN
A	txt_usuario	Usuario	Usuario	X(10)
B	Txt_contraseña	Contraseña	Contraseña	X(10)
C	Btn_aceptar	Aceptar	Boton	X(10)
 BIBLIOTECA CAMPUS PEÑA				
Observaciones:				

Tabla 13.1: Inicio de sesion

13.2. CATEGORIAS_USUARIOS

	ESCUELA SUPERIOR POLITÉCNICA DEL LITORAL	DISEÑO DE PANTALLAS	Página 1/1
			Fecha de elaboración : 10/09/2007
AUTOR: EDCOM-ESPOL	PROYECTO: <i>Sitio Web Encuestas Mall</i>	Sitio Web Encuestas Mall Version 1.0	
DESARROLLADORES: <i>Jonathan Antonio Ford de la Fuente Vilma Corina Parra Avila</i>			
Nombre Físico: Categorías_usuario.aspx		Nombre Lógico: Categorías_usuario.aspx	
DESCRIPCIÓN: Permite la consulta de las categorías			
			
Frecuencia De Uso: Diario			
Observaciones:			



BIBLIOTECA
CAMPUS
PEÑA




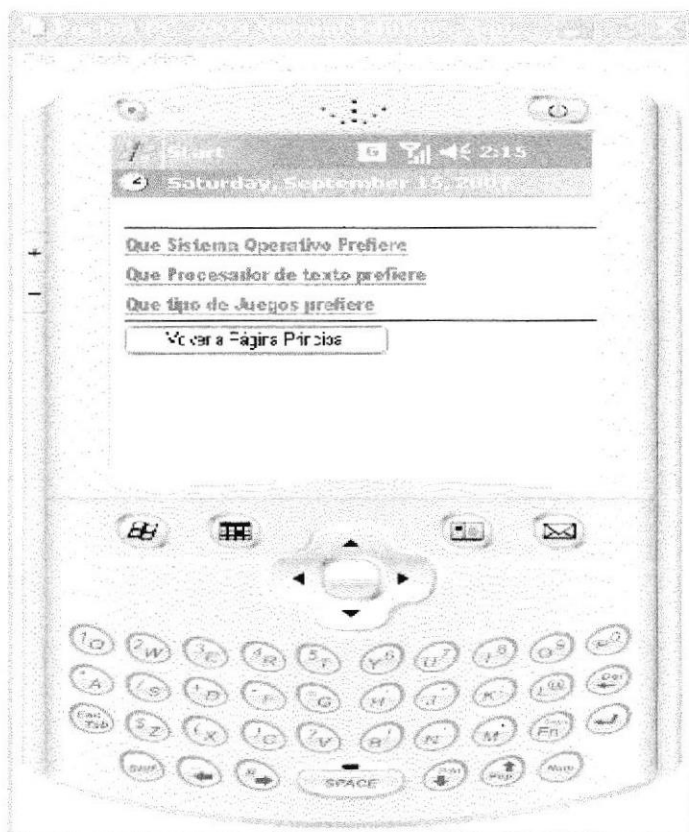
		ESCUELA SUPERIOR POLITÉCNICA DEL LITORAL		Página 2/2
				Fecha de elaboración: 10/09/2007
AUTOR: EDCOM-ESPOL DESARROLLADORES: Jonathan Antonio Ford de la Fuente Vilma Corina Parra Avila		PROYECTO: Sitio Web Encuestas Mall		Sitio Web Encuestas Mall Version 1.0
Nombre Físico Inicio_sesion.aspx				
DESCRIPCIÓN: Permite el ingreso al sistema por parte de los encuestadores				
LISTA DE ELEMENTOS				
NOMBRE DEL OBJETO		NOMBRE DEL CAMPO	CONTENIDO	FORMATO DE EDICIÓN
A	ObjectList	ObjectList1	Categorias	X(10)
 BIBLIOTECA CAMPUS PEÑA				
Observaciones:				

Tabla 13.2: Inicio de sesion

13.3. PREGUNTAS

	ESCUELA SUPERIOR POLITÉCNICA DEL LITORAL		DISEÑO DE PANTALLAS	Página 1/1
				Fecha de elaboració n: 10/09/2007
AUTOR: EDCOM-ESPOL		PROYECTO: <i>Sitio Web Encuestas Mall</i>		Sitio Web Encuestas Mall Version 1.0
DESARROLLADORES: <i>Jonathan Antonio Ford de la Fuente Wilma Corina Parra Avila</i>				
Nombre Físico: Enc_preguntas .aspx			Nombre Lógico: Enc_preguntas.aspx	
DESCRIPCIÓN: Permite el ingreso de las preguntas				
				
Frecuencia De Uso: Diario				
Observaciones:				


 BIBLIOTECA
 CAMPUS
 PEÑA





		ESCUELA SUPERIOR POLITÉCNICA DEL LITORAL		Página 2/2	
				Fecha de elaboración: 10/09/2007	
AUTOR: EDCOM-ESPOL DESARROLLADORES: Jonathan Antonio Ford de la Fuente Vilma Corina Parra Avila			PROYECTO: Sitio Web Encuestas Mall		Sitio Web Encuestas Mall Version 1.0
Nombre Físico Enc_opciones.aspx					
DESCRIPCIÓN: Permite el ingreso de las respuestas					
LISTA DE ELEMENTOS					
NOMBRE DEL OBJETO		NOMBRE DEL CAMPO	CONTENIDO	FORMATO DE EDICIÓN	
A	ObjectList	ObjectList1	Categorias	X(10)	
B	Command	Command1	Boton	X(10)	
 BIBLIOTECA CAMPUS PEÑA					
Observaciones:					

Tabla 13.3: Descripción de Página de Preguntas

13.4. RESPUESTAS

	ESCUELA SUPERIOR POLITÉCNICA DEL LITORAL		DISEÑO DE PANTALLAS	Página 1/1
				Fecha de elaboración : 10/09/2007
AUTOR: EDCOM-ESPOL		PROYECTO: <i>Sitio Web Encuestas Mall</i>		Sitio Web Encuestas Mall Version 1.0
DESARROLLADORES: <i>Jonathan Antonio Ford de la Fuente Vilma Corina Parra Avila</i>				
Nombre Físico: Enc_opciones.aspx			Nombre Lógico: Enc_opciones.aspx	
DESCRIPCIÓN: Permite el ingreso de las respuestas				
				
Frecuencia De Uso: Diario				
Observaciones:				



BIBLIOTECA
CAMPUS
PEÑA



		ESCUELA SUPERIOR POLITÉCNICA DEL LITORAL		Página 2/2	
				Fecha de elaboración: 10/09/2007	
AUTOR: EDCOM-ESPOL DESARROLLADORES: Jonathan Antonio Ford de la Fuente Vilma Corina Parra Avila			PROYECTO: Sitio Web Encuestas Mall		Sitio Web Encuestas Mall Version 1.0
Nombre Físico Enc_opciones.aspx					
DESCRIPCIÓN: Permite el ingreso de las respuestas					
LISTA DE ELEMENTOS					
NOMBRE DEL OBJETO		NOMBRE DEL CAMPO	CONTENIDO	FORMATO DE EDICIÓN	
A	ObjectList	ObjectList1	Categorias	X(10)	
B	Command	Command1	Boton	X(10)	
 BIBLIOTECA CAMPUS PEÑA					
Observaciones:					

Tabla 13.4: Descripción de Página de Respuestas