

ESCUELA SUPERIOR POLITÉCNICA DEL LITORAL



PROGRAMA DE TECNOLOGÍA EN COMPUTACIÓN

TESIS DE GRADO

PREVIO A LA OBTENCIÓN
DEL TÍTULO DE:

TECNÓLOGO EN
DISEÑO GRÁFICO Y PUBLICITARIO

TEMA:

DISEÑO DE LA IMAGEN CORPORATIVA
DE LA MICROEMPRESA VEGA'S SPORT

MANUAL DE MARCA

AUTORES:

VERÓNICA CASTRO VEGA
EDWIN DE LA A MÉNDEZ

DIRECTOR

ING. MIGUEL MITE

AÑO 2003

Queremos agradecer
a una persona inmaterial,
quizás hasta ficticia,
en quien decimos creer y sobre quien
pesan las más diversas
interpretaciones dogmáticas...

y a su mejor
representante sobre la tierra:
la niñez



A
quien
lo
necesite

Declaración expresa:

La responsabilidad por los hechos, ideas y doctrinas expresados en esta tesis de grado, nos corresponde exclusivamente; y el patrimonio intelectual del mismo al PROTCOM (Programa de Tecnología en Computación) de la Escuela Superior Politécnica del Litoral (Reglamento de Exámenes y Títulos de la ESPOL).

Ing. Miguel Mite Alarcón
Director de Tesis

Verónica Castro Vega

Edwin De la A Méndez



uno **generalidades**

1. 1. introducción, 1
1. 2. objetivos del manual, 2

dos **análisis**

2. 1. Planteamiento del problema, 3
2. 2. Solución propuesta, 4
2. 3. Beneficios, 5

tres **isotipo**

3. 1. Iconotipo, 6
3. 2. Logotipo, 7
3. 3. Tipografía complementaria, 8
3. 4. Aplicación de la tipografía corporativa, 9
3. 5. Grafimetría
 3. 5. 1. Retícula, 10
 3. 5. 2. Margen de seguridad, 11
3. 6. Cromática
 3. 6. 1. Selección de colores, 12
 3. 6. 2. Estudio general, 13
 3. 6. 3. Colores pantone y proceso, 14
3. 7. Variables de color
 3. 7. 1. Variante cromática. Vaciado icónico, 15
 3. 7. 2. Variante cromática. Vaciado icónico, 16
 3. 7. 3. Variante acromática. Escala de grises, 17
 3. 7. 4. Variante acromática. Vaciado icónico, 18
 3. 7. 5. Variante acromática. Vaciado del logotipo, 19
3. 8. Uso correcto del isotipo
 3. 8. 1. Soportes de mediano y gran formato, 20
 3. 8. 2. Soportes de mínimo formato, 21
3. 9. Uso incorrecto de isotipo
 3. 9. 1. Estructural, 22
 3. 9. 2. Estructural, 23
 3. 9. 3. Cromática, 24
 3. 9. 4. Sobre fondos oscuros, 25

cuatro **piezas**

- 4. 1. Papelería, 26
 - 4. 1. 1. Hoja A4 membretada estándar de circulación interna, 27
 - 4. 1. 2. Hoja A4 membretada de circulación externa, 28
 - 4. 1. 3. Sobre membretado, 29
 - 4. 1. 4. Tarjeta de presentación personal, 30
 - 4. 1. 5. Sobre F3, 31
- 4. 2. Papelería Comercial
 - 4. 2. 1. Hoja de fax, 32
 - 4. 2. 2. Hoja de factura, 33
 - 4. 2. 3. Hoja de recibo, 34
- 4. 3. Uniforme, 35
- 4. 4. Identificadores, 36
- 4. 5. Piezas de apoyo
 - 4. 5. 1. Hablador doble faz, 37
 - 4. 5. 2. Hablador doble faz, 38
 - 4. 5. 3. Hablador, 39
 - 4. 5. 4. Hablador, 40
 - 4. 5. 5. Sticker, 41
 - 4. 5. 6. Embalaje, 42
 - 4. 5. 7. Embalaje, 43
 - 4. 5. 8. Funda, 44
 - 4. 5. 9. Funda, 45

- 5. 1. Souvenirs, 46
- 5. 2. Lápiz de grafito
 - 5. 2. 1. Aplicación sobre superficie cilíndrica mínima, 47
 - 5. 2. 2. De superficie blanca, 48
 - 5. 2. 3. De superficie negra, 49
 - 5. 2. 4. De superficie roja, 50
 - 5. 2. 5. De superficie azul, 51
 - 5. 2. 6. Con color de superficie indefinido, 52
- 5. 3. Jarro cerámico
 - 5. 3. 1. Aplicación sobre superficie cilíndrica mediana, 53
 - 5. 3. 2. Aplicación sobre superficie cilíndrica mediana, 54
 - 5. 3. 3. Ilustración, 55
- 5. 4. Directorio telefónico magnético de acordeón
 - 5. 4. 1. Aplicación sobre superficie plana mediana, 56
 - 5. 4. 2. De fondo blanco, 57
 - 5. 4. 3. De fondo rojo, 58
 - 5. 4. 4. De fondo dorado, 59
 - 5. 4. 5. De fondo plateado, 60
- 5. 5. Bolígrafo
 - 5. 5. 1. Aplicación sobre superficie plana mínima, 61
 - 5. 5. 2. Con detalles en rojo, 62
 - 5. 5. 3. Con detalles en azul, 63
- 5. 6. Llavero
 - 5. 6. 1. Aplicación sobre cuero, 64
 - 5. 6. 2. Formas de uso, 65
 - 5. 6. 3. Detalles, 66
- 5. 7. Gorra
 - 5. 7. 1. Aplicación sobre textil, 67
 - 5. 7. 2. Con visera blanca, 68
 - 5. 7. 3. Con visera roja, 69
 - 5. 7. 4. Con visera azul, 70
- 5. 8. Monedero
 - 5. 8. 1. Aplicación sobre textil sintético, 71
 - 5. 8. 2. Manufactura, 72
 - 5. 8. 3. Detalles, 73

uno **Generalidades**

1. Generalidades

1. 1. Antecedentes

Vega's Sport es una microempresa dedicada en la actualidad a la importación directa y venta al por mayor de calzado a nivel local y nacional.

Legalmente constituida en 1998, esta compañía, esta conformada por tres socios fundadores, de los cuales la Sra. Filadelfia Vega Espinoza, la dirige en calidad de Gerente.

La compañía la conforman también una serie de profesionales expertos en diferentes áreas, que prestan sus servicios ocasionalmente y dependiendo de la naturaleza del proyecto que se esté realizando.

Actualmente la compañía se encuentra ejerciendo su actividad comercial en Colón 548 y Boyacá, edificio Unipark, piso 7mo. departamento 4, residencia actual de la Sra. Filadelfia Vega Espinoza, quién pretende que la compañía sea reconocida a nivel nacional, por lo que pide nuestros servicios para la creación de su imagen corporativa.

Hasta la fecha Vega's Sport ha venido realizando su función como nueva empresa con un alto nivel de responsabilidad profesional y con un grado de satisfacción y aceptación por parte de los clientes.

1. Generalidades

1. 2. Objetivos del manual

Este manual de marca ha sido elaborado con el fin de orientar en el uso óptimo y coherente de la imagen corporativa de la microempresa Vega's Sport, en su cobertura a nivel nacional.

Esta guía contiene los parámetros de alfabetidad visual a los que está sometida la marca para su correcta utilización y elaboración, y servirá a sus representantes legales, diseñadores gráficos y publicistas que se vean involucrados en la manipulación de la misma.



dos **Análisis**

tres **Isotipo**



3. 4. Aplicación de la tipografía corporativa

Los textos incritos en la marca Vega's Sport, estarán siempre en Times New Roman, en valores regular y bold cursiva.

Los textos de información utilizarán arial, en valores regular y bold.

Símbolo standard de registro

Vega's Sport®

Times New Roman regular

Agilidad en cada paso

Times New Roman bold cursiva

Colón 548 y Boyacá, edificio UniPark, piso 7
Dpto. 4, telfs.: 2514176-2510463. fax.: 2323536
Guayaquil - Ecuador

Arial regular



3. 6. Cromática

3. 6. 1. Selección de colores

El requerimiento básico para una marca consiste en una baja iconicidad estructural y cromática, reúne la primera, es por eso que proponemos el uso de solo dos colores que se asocien en combinación, que dicho sea de paso, serán los mismos que en la antigua identidad visual de Vega's Sport, y fueron escogidos en su momento por intuición y porque es la tendencia de preferencia cromática.

A continuación un detalle, de la distribución de los colores base de la marca.



◀ las cajas compactas: negro 100%
slogan institucional: negro 100%
marco externo: negro 100%



◀ caja 1: negro 45%, rojo
caja 2, slogan institucional, marco externo: negro 100%



◀ caja 1: negro 45%, rojo
caja 2: negro 67%, azul
slogan institucional,
marco externo: negro 100%



◀ caja 1: negro 45%, rojo
caja 2, slogan institucional, marco externo: negro 67%, azul



◀ caja 1: rojo
caja 2, slogan institucional, marco externo: azul

cuatro **piezas**

4. 1. Papelería

La imagen corporativa en que se reflejarán las cualidades que desea proyectar la institución, hará uso de una papelería ejecutiva de circulación externa a la empresa, que incluye hoja membretada, sobre, tarjeta personal y sobre manila blanco.

Como Vega's Sport es todavía en la actualidad una microempresa con un espacio físico pequeño para sus labores, que se limita a una oficina y una bodega, es obvio que no necesitan una papelería estándar de circulación interna, pero proponemos sí, la puesta en escena de una hoja membretada para la expedición de memorandums, solicitudes y documentos que conciernan única y exclusivamente a la empresa.

Para elaborar estas piezas gráficas se siguieron los parámetros exigidos por el titular de la empresa, esto es proyectar una imagen fresca y sobria que conserve lo tradicional.

Ante estas limitaciones estructurales, nos inclinamos por seguir la tendencia occidental para los discursos literario-visuales, que inicia la lectura por la izquierda y termina por la derecha.

Es así que el isotipo y la información de ubicación geográfica en un solo conjunto, se distribuyen en el plano de la imagen en la esquina superior izquierda (a excepción de las tarjetas, y el sobre 9x16 cm donde el isotipo y la información se distribuyen independientemente), para mantener una misma línea gráfica que se extenderá a todas las demás propuestas de papelería corporativa comercial.

Se imprimirá siempre sobre papel bond blanco de 75 gr, con los colores institucionales o el negro, según se requiera.

4. 3. Uniforme

Usarán hombres y mujeres sin distinción.

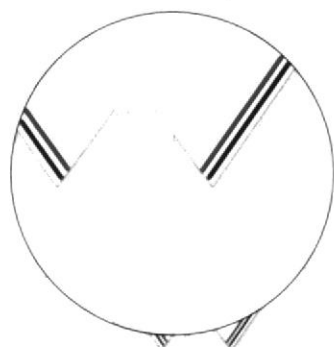
Consiste en pantalón jean de trabajo (blue jean clásico), y camiseta polo piqué blanca, con ribetes azul y rojo institucionales de Vega's Sport en el cuello y mangas, intercalados con blanco.

El orden en el que irán distribuidos desde el borde es blanco-azul-blanco-rojo-blanco como muestra la ilustración.


El isotipo de la empresa debe ir al costado izquierdo, a la altura del pezón y su proporción métrica corresponde a (8.5x3)cm.

El calzado es deportivo blanco para labores dentro de oficina, y tipo ejecutivo para labores externas a la empresa.

El cuello de la camiseta llevará ribetes azules y rojos, intercalados con blanco, es decir no se juntarán, desde el borde su orden de distribución será:
blanco-azul-blanco-rojo-blanco



Los ribetes de las mangas también serán en este orden:
blanco-azul-blanco-rojo-blanco



La marca que representa a Vega's Sport, será bordada con hilos semejantes en su color a los que dictan los parámetros de este manual, esto es:
rojo pantone 108-1 cvs; azul pantone 192-1 cvs

4. 5. Piezas de apoyo

4. 5. 4. Hablador doble faz

Sobre fondo azul el isotipo no llevará contorno externo, como norman los parámetros ergonómicos de alfabetidad visual de la marca.

La información del estado temporal de la oficina irá en tipos en blanco sobre el fondo del soporte.

Y la correspondiente a los horarios sobre un recuadro blanco, la tipografía en negro sobre el mismo blanco.



anverso



reverso

4. 5. Piezas de apoyo

4. 5. 5. Sticker

Esta pieza se elaborará solo en material adhesivo blanco, que se puede encontrar en el mercado como papel kromakote.

Se reproducirá fielmente cada detalle siguiendo los parámetros ya establecidos para la utilización del isotipo, con sus respectivos colores en la gama pantone.

La propuesta incluirá los datos informativos de dirección, teléfono, fax, como parte del membrete identificativo.

Por su versatilidad se presta para membretar diferentes soportes en especial para encomiendas, como sobres de mediano y gran formato, cajas, etc.



(ilustración al tamaño real)

4. 5. Piezas de apoyo

4. 5. 6. Embalaje

Este soporte tiene una medida definida en su ancho de 4.8 cm, pero variable en el largo, pues depende de la marca y la presentación en el mercado.

La disposición del isotipo y la información concerniente a la ubicación de las oficinas de la empresa se leerán en el mismo orden que las piezas antes descritas, en procura de mantener la unidad gráfica.

En esta pieza se incluirá la leyenda "Sellado en fábrica para su protección" (como signo de garantía y seguridad al momento del embalaje de la mercadería), inmediatamente después de la marca.



(reducido al 70% de su tamaño real)

La frecuencia de repeticiones a lo largo de la cinta corresponde a separaciones de dos centímetros entre cada conjunto (isotipo, información y sello).



(reducido al 40% de su tamaño real)

4. 5. Piezas de apoyo

4. 5. 7. Embalaje

La cromática a manejar en esta pieza será la misma para los soportes de mediano y gran formato.

El color para el sello de seguridad será el rojo, motivado por la precaución que debe observarse al momento de manipular la mercadería.

impresión: sobre fondo blanco a dos colores

pantone 108-1 cvs

pantone 192-1 cvs

técnica de impresión: flexografía



(ilustración aproximada a tamaño real)

4. 5. Piezas de apoyo

4. 5. 9. Funda

La pieza armada medirá en cada una de sus caras (37.5x48)cm, pues al practicar el doblez se esconden doce centímetros del largo total.

En su diseño se cuidará siempre la unidad gráfica con cada una de las piezas propuestas en este manual, respetando los parámetros para su elaboración.

Soporte: plástico flexible opaco blanco

Formato: abierta (37.5x108)cm

cerrada (37.5x48)cm

impresión: dos colores, pantone 108-1 cvs

pantone 192-1 cvs

técnica de impresión: flexografía



reducido al 30% de su tamaño real


cinco **Souvenirs**

5. 2. Lápiz de grafito

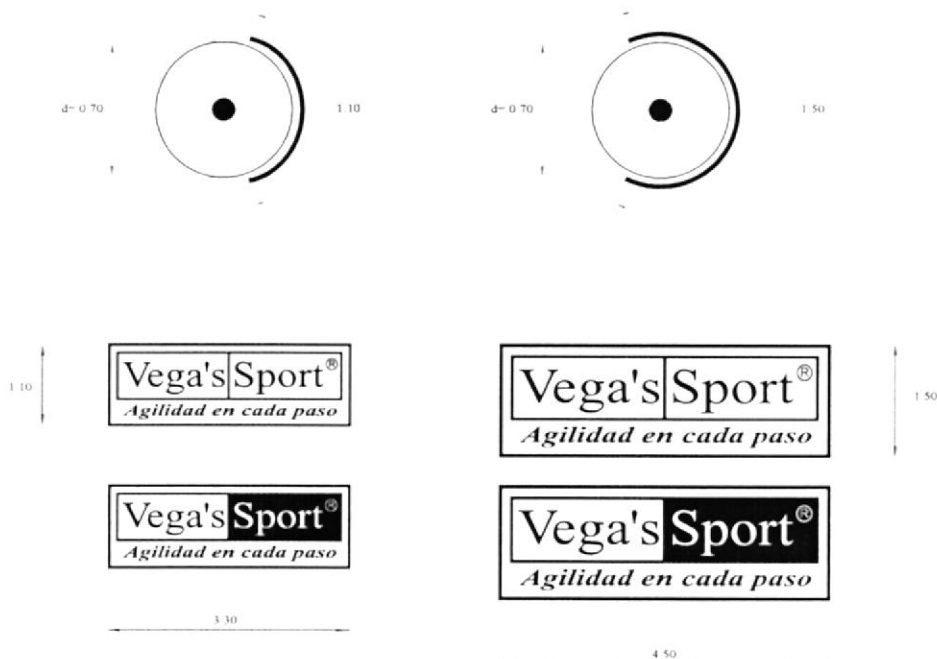
5. 2. 1. Aplicación sobre superficie cilíndrica mínima

Las dimensiones reales de un lápiz del tipo cilíndrico, comprenden 18.50 centímetros de largo por 0.70 cm de diámetro de circunferencia.

Para esta pieza el isotipo de Vega's Sport se imprimirá en serigrafía con una malla de apertura mediana de 90 a 140 hilos por centímetro cuadrado y tintas pvc, a un solo color por la dificultad para obtener un buen registro, y por los altos costos que supondría un trabajo flexográfico para una empresa pequeña; por esta razón sugerimos la utilización de las variantes de vaciado icónico para la impresión de la marca sobre este soporte.



cobertura aproximada del isotipo de Vega's Sport,
sobre la superficie cilíndrica del lápiz
y las dimensiones mínimas propuestas, que están dadas en centímetros



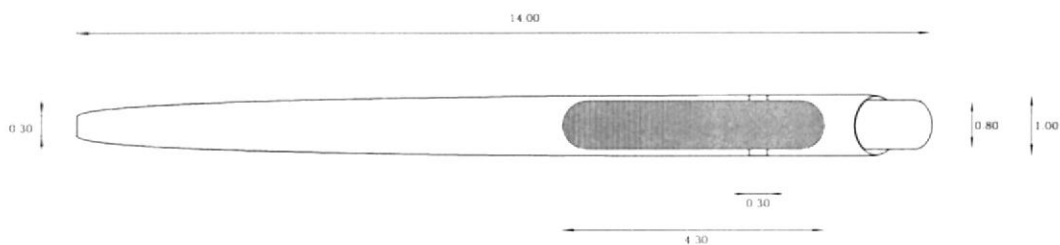
5. 5. Bolígrafo

5. 5. 1. Aplicación sobre superficie plana mínima


Las dimensiones reales de un bolígrafo del tipo cilíndrico como el de la ilustración, comprenden 14 cm de largo, por 0.30 cm de diámetro de circunferencia en la punta y 1 cm de diámetro en lo más ancho del cuerpo y el otro extremo antes del botón.

La superficie escogida para la reproducción de la marca es la que hace las veces de imperdible en los bolígrafos, como muestra la franja en tono de gris en la ilustración, que tiene una medida de 4.3 cm de ancho por 0.8 cm de alto, y cuyas horizontales están unidas por un arco de circunferencia de 0.4 cm de diámetro. Por ser más pequeña que el área con que contábamos en el lápiz será necesario hacer uso de un contorno mínimo, especialmente para los textos, para no perder detalle.

Para esta pieza el isotipo de Vega's Sport se imprimirá en serigrafía con una malla de apertura mediana de 90 a 140 hilos por centímetro cuadrado y tintas pvc, a un solo color por la dificultad para obtener un buen registro, y por los altos costos que supondría un trabajo flexográfico para una empresa pequeña; por esta razón sugerimos también el uso de la variante de vaciado icónico para la impresión de la marca sobre este soporte.



Este es uno de los pocos casos en que se pueden separar las partes que componen la marca Vega's Sport, con el motivo de facilitar la lectura y reconocimiento de la empresa en mención, se retiran el slogan institucional y el marco exterior de la marca.

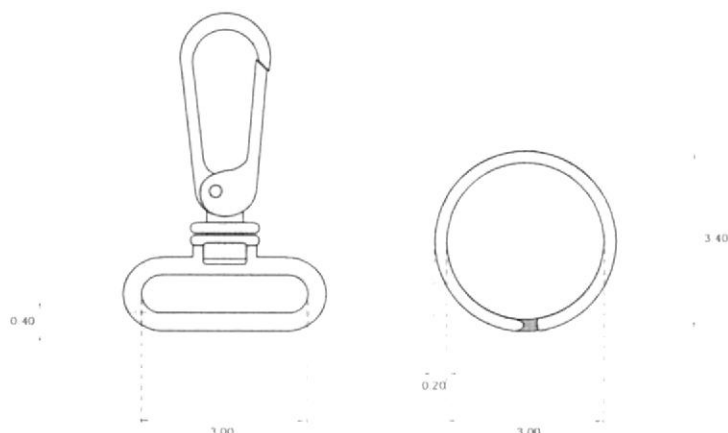


5. 6. Llavero

5. 6. 1. Aplicación sobre cuero

Para esta pieza el isotipo de Vega's Sport se reproducirá utilizando la técnica de pirograbado sobre cuero, que se lo debe realizar con tecnología laser, directamente de la computadora.

Escogidos los accesorios que compondrán el llavero-souvenir, tomamos las medidas que incidirán directamente en las proporciones del soporte final de reproducción, esto es a la presilla, y al anillo.



La tira de cuero mide (20x3)cm, y los espacios se distribuyen como se muestra en la ilustración, A corresponde a los espacios destinados a los dobleces o pliegues, B a la zona de grabado, mientras que C estará destinado para el broche de presión.

