

T004.68  
BAZ w  
V1

**ESCUELA SUPERIOR POLITÉCNICA DEL LITORAL**



**PROGRAMA DE TECNOLOGÍA EN COMPUTACIÓN**

**TESIS DE GRADO**

**PREVIO A LA OBTENCIÓN DEL TÍTULO DE:**

**ANALISTA DE SOPORTE DE MICROCOMPUTADORES**

**TEMA :**

**PÁGINA WEB “ GRUPO DEPCONSA”**

**MANUAL DE DISEÑO**

**AUTOR:**

**CÉSAR AUGUSTO BAZURTO VERA**

**DIRECTOR :**

**ANL. MARJORIE ESPINOZA**

**AÑO**

**2001**



.

## **DEDICATORIA**

A cierta bella persona de nombre Renatta, mi hija; que es el pilar fundamental en mi vida.

A Daniella, por todo su amor y colaboración para la elaboración de este trabajo.

A mis padres: Emilio y Amarilis, que depositaron en mi la semilla de la superación y la constancia para seguir adelante con mis estudios.

.

César Bazurto Vera.

.

## **AGRADECIMIENTO**

Agradezco a Dios por vigilar mi camino, por guiarme hacia el bien y por haberme dado la constancia y la fortaleza de seguir adelante en mis estudios. Ser Supremos sin el cual no seríamos nada.

A los Ejecutivos del Grupo Deconsa por confiar en mi y brindarme la oportunidad de realizar este proyecto.

A la Escuela Superior Politécnica del Litoral en cuyo lugar obtuve toda la enseñanza y conocimientos requeridos para la culminación de esta carrera.

A la Anl. Marjorie Espinoza, directora de tesis, a quien agradezco por las muchas horas de amable dedicación brindadas para el desarrollo de este trabajo.

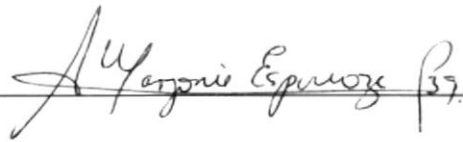
Y en general, a cada una de las personas que colaboraron de alguna u otra forma con el proyecto.

César Bazurto Vera.

## **DECLARACIÓN EXPRESA**

La responsabilidad de los hechos, ideas y doctrinas expuestas en esta tesis nos corresponden exclusivamente; y el patrimonio intelectual de la misma al **PROTCOM** ( Programa de Tecnología en Computación ) de la **“ESCUELA SUPERIOR POLITÉCNICA DEL LITORAL”**, (Reglamento de Exámenes y Títulos Profesionales de La ESPOL)

**FIRMA DEL DIRECTOR DE TESIS**



A handwritten signature in black ink, written over a horizontal line. The signature is cursive and appears to read "Anl. Marjorie Espinoza".

Anl. Marjorie Espinoza

César Augusto Bazurto Vera



---

FIRMA DEL AUTOR DE LA TESIS

## TABLA DE CONTENIDO

<b>1. INTRODUCCIÓN</b>	<b>1</b>
1.1. GENERALIDADES	1
1.2. OBJETIVOS GENERALES	2
1.3. OBJETIVOS PARTICULARES	3
<b>2. AMBIENTE OPERACIONAL DEL SISTEMA</b>	<b>1</b>
2.1. DEFINICIÓN DEL PROBLEMA	2
2.2. SOLUCIÓN AL PROBLEMA	2
<b>3. DIAGRAMA GENERAL DEL SISTEMA</b>	<b>1</b>
<b>4. ESTANDARIZACIÓN DE LOS ELEMENTOS DEL SISTEMA.</b>	<b>1</b>
4.1. ESTANDARIZACIÓN DE LAS PÁGINAS	1
4.1.1. ESTANDARIZACIÓN DE LOS ARCHIVOS	2
4.2. ESTANDARIZACIÓN DE LOS ELEMENTOS GRÁFICOS	5
<b>5. ESTRUCTURA DE LAS PÁGINAS.</b>	<b>1</b>
5.1. PÁGINA DE PRESENTACIÓN	2
5.2. PÁGINA PRINCIPAL	5
5.3. DEPCONSA S.A.	8
5.3.1. ALMACENAMIENTO Y MANIPULEO DE CONTENEDORES	11
5.3.2. REPARACIÓN Y MANTENIMIENTO DE CONTENEDORES	14
5.4. FORMULARIO DEPCONSA S.A.	17
5.5. SURTAX S.A.	20
5.5.1. TRANSPORTE MARÍTIMO	23
5.5.2. TRANSPORTE TERRESTRE	26
5.5.3. DISTRIBUCIÓN DE PRODUCTOS	29
5.5.4. TRÁMITES ADUANEROS / FUMIGACIÓN	32
5.5.5. CONSOLIDACIÓN Y DESCONSOLIDACIÓN	36
5.5.6. EMPAPELADO, PLASTIFICADO Y PALETIZADO	40
5.6. FORMULARIO SURTAX S.A.	44
5.7. HABITACORP S.A.	47
5.7.1. ALQUILER Y VENTA DE CONTENEDORES	50
5.7.2. FABRICACIÓN DE MÓDULOS TIPO CONTENEDOR 20' Y 40'	53
5.8. FORMULARIO HABITACORP S.A.	56

## CONTENIDO DE FIGURAS

<b>CAPÍTULO 5.</b> -----	<b>1</b>
<b>5.1. PÁGINA DE PRESENTACION.</b> -----	<b>2</b>
<b>5.2. PÁGINA PRINCIPAL.</b> -----	<b>4</b>
<b>5.3. PÁGINA DEPCONSA.</b> -----	<b>6</b>
5.3.1. <i>PÁGINA DEPCONSA – ALMACENAMIENTO DE CONTENEDORES.</i> -----	8
5.3.2. <i>PÁGINA DEPCONSA – REPARACIÓN Y MANTEMIMIENTO DE CONTENEDORES.</i> -----	10
<b>5.4. PÁGINA FORMULARIO DEPCONSA.</b> -----	<b>12</b>
<b>5.5. PÁGINA SURTAX.</b> -----	<b>14</b>
5.5.1. <i>PÁGINA SURTAX – TRANSPORTE MARÍTIMO.</i> -----	16
5.5.2. <i>PÁGINA SURTAX – TRANSPORTE TERRESTRE.</i> -----	18
5.5.3. <i>PÁGINA SURTAX – DISTRIBUCIÓN DE PRODUCTOS.</i> -----	20
5.5.4. <i>PÁGINA SURTAX – TRÁMITES ADUANEROS / FUMIGACIÓN.</i> -----	22
5.5.5. <i>PÁGINA SURTAX – CONSOLIDACIÓN Y DESCONSOLIDACIÓN DE CONTENEDORES.</i> -----	24
5.5.6. <i>PÁGINA SURTAX – EMPAPELADO, PLASTIFICADO Y PALETIZADO DE CONTENEDORES.</i> -----	26
<b>5.6. PÁGINA FORMULARIO SURTAX.</b> -----	<b>28</b>
<b>5.7. PÁGINA HABITACORP.</b> -----	<b>30</b>
5.7.1. <i>PÁGINA HABITACORP - VENTA Y ALQUILER DE CONTENEDORES SECOS Y REFRIGERADOS.</i> -----	32
5.7.2. <i>PÁGINA HABITACORP – FABRICACIÓN DE MÓDULOS CONTENEDOR.</i> -----	34
<b>5.8. PÁGINA FORMULARIO HABITACORP.</b> -----	<b>36</b>



## CONTENIDO DE TABLAS

<b>CAPÍTULO 4.</b> -----	<b>1</b>
<b>4.1. ESTANDARIZACIÓN DE LOS ARCHIVOS.</b> -----	<b>5</b>
<b>4.2. ESTANDARIZACIÓN DE LOS ELEMENTOS GRÁFICOS.</b> -----	<b>18</b>
<b>CAPÍTULO 5.</b> -----	<b>1</b>
<b>5.1. ELEMENTOS DE LA PÁGINA DE PRESENTACIÓN</b> -----	<b>3</b>
<b>5.2. ELEMENTOS DE LA PÁGINA PRINCIPAL</b> -----	<b>5</b>
<b>5.3. ELEMENTOS DE LA PÁGINA DEPCONSA</b> -----	<b>7</b>
5.3.1. <i>ELEMENTOS DE LA PÁGINA DEPCONSA – ALMACENAMIENTO Y             MANIPULEO DE CONTENEDORES.</i> -----	<b>9</b>
5.3.2. <i>ELEMENTOS DE LA PÁGINA DEPCONSA – REPARACIÓN Y             MANTENIMIENTO DE CONTENEDORES.</i> -----	<b>11</b>
<b>5.4. ELEMENTOS DE LA PÁGINA FORMULARIO DEPCONSA</b> -----	<b>13</b>
<b>5.5. ELEMENTOS DE LA PÁGINA SURTAX.</b> -----	<b>15</b>
5.5.1. <i>ELEMENTOS DE LA PÁGINA SURTAX – TRANSPORTE MARITIMO.</i> -----	<b>17</b>
5.5.2. <i>ELEMENTOS DE LA PÁGINA SURTAX – TRANSPORTE TERRESTRE.</i> -----	<b>19</b>
5.5.3. <i>ELEMENTOS DE LA PÁGINA SURTAX – DISTRIB. DE PRODUCTOS.</i> -----	<b>21</b>
5.5.4. <i>ELEMENTOS DE LA PÁGINA SURTAX – TRÁMITES ADUANEROS /             FUMIGACIÓN</i> -----	<b>23</b>
5.5.5. <i>ELEMENTOS DE LA PÁGINA SURTAX – CONSOLIDACIÓN Y             DESCONSOLIDACIÓN DE CONTENEDORES</i> -----	<b>25</b>
5.5.6. <i>ELEMENTOS DE LA PÁGINA SURTAX – EMPAPELADO, PLASTIFICADO Y             PALETIZADO DE CONTENEDORES.</i> -----	<b>27</b>
<b>5.6. ELEMENTOS DE LA PÁGINA FORMULARIO SURTAX.</b> -----	<b>29</b>
<b>5.7. ELEMENTOS DE LA PÁGINA HABITACORP.</b> -----	<b>31</b>
5.7.1. <i>ELEMENTOS DE LA PÁGINA HABITACORP – VENTA Y ALQUILER DE             CONTENEDORES SECOS Y REFRIGERADOS.</i> -----	<b>33</b>
5.7.2. <i>ELEMENTOS DE LA PÁGINA HABITACORP – FABRICACIÓN DE             MÓDULOS TIPO CONTENEDOR.</i> -----	<b>35</b>
<b>5.8. ELEMENTOS DE LA PÁGINA FORMULARIO HABITACORP.</b> -----	<b>37</b>



**CAPÍTULO I**  
**INTRODUCCIÓN**

# **1. INTRODUCCIÓN**

## **1.1. GENERALIDADES**

Tomando en cuenta que en la actualidad, el Internet representa el medio mas poderoso de comunicación y negocios a nivel mundial, y es por esto que el grupo DEPCONSA al implementar un sitio WEB se convertiría en una de las primeras empresas de Logística y Contenedores del país en estar en la red.

El tener presencia en Internet le permitirá al Grupo Depconsa estar en contacto con el usuario de la gran red en cualquier momento y lugar.

Las posibilidades creativas de lo que puede ofrecer una página en Internet son infinitas. Algunos de los usos más comunes son:

Aumentar la competitividad de su organización en el mercado.

Publicar en Internet el sitio que presente a la empresa como la más apta en el mercado.

Mediante los formularios de pedidos de servicios se establecerá un primer contacto con los posibles nuevos clientes, y,


Aprovechar el contacto vía E-mail.

## **1.2. OBJETIVOS GENERALES**

- El propósito de redactar este manual ha sido no solo de reunir información útil, sino a su vez darles a conocer de manera clara e informativa los recursos que han sido utilizados para el desarrollo del sitio web del GRUPO DEPCONSA .
- Realmente se trata de una guía dirigida a aquellas personas que se dediquen a la implementación un sitio web.
- Para complementar las indicaciones que se dan en el cuerpo del manual, preceden al texto cierto numero de cuadros referentes a temas concretos.

### 1.3. OBJETIVOS PARTICULARES

- El grupo DEPCONSA al implementar un sitio WEB se convertiría en una de las primeras empresas de Logística y Contenedores del país en estar en la red.
  
- Aumentar la competitividad de su organización en el mercado.
  
- Mediante los formularios de pedidos de servicios se establecerá un primer contacto con los posibles nuevos clientes.
  
- Aprovechar el contacto vía E-mail, receptando sugerencias, comentarios u opiniones.



**CAPÍTULO II**  
**AMBIENTE**  
**OPERACIONAL**



## **2. AMBIENTE OPERACIONAL DEL SISTEMA**

El Grupo Depconsa es una organización establecida a mediados del año 97 que tiene como área de trabajo principal el Puerto de Guayaquil y su área de influencia.

El grupo DEPCONSA esta conformado por tres empresas filiales que se dedican a actividades de Logística General y afines que detallamos a continuación:

- **Habitacorp S.A.** presta el servicio de Logística Integral, venta y alquiler de contenedores.
- **Depconsa S.A.** que cuenta con el servicio de Deposito de Contenedores; y,
- **Surtax S.A.** que realiza el servicio de Transporte de carga a nivel nacional y trámites aduaneros, además de la preparación de contenedores para cargas varias.

## **2.1. DEFINICIÓN DEL PROBLEMA**

El Grupo Depconsa actualmente no cuenta con una página web, lo que no le permite llegar a un mayor número de clientes tanto locales como nacionales.

Los servicios ofrecidos por el Grupo Depconsa son poco conocidos por el medio comercial ecuatoriano.

## **2.2. SOLUCIÓN AL PROBLEMA**

Debido al alcance de Internet en el medio, el Grupo Depconsa decide implementar un sitio web que le permitiría abrir aún más el mercado de la empresa a nivel nacional, brindaría información general, a todos sus clientes y posibles clientes

- El sitio deberá contener información bilingüe (Español – Inglés). Esto nos permitirá ampliar el rango de visitas al sitio.
- El diseño de la página debe ser en un ambiente agradable y amigable para el usuario final.
- Se tendrán páginas informativas acerca del grupo y los diferentes servicios que prestan sus filiales así como su infraestructura operacional.
- Crear un diseño de presentación a la altura de la imagen de la empresa.
- Se contará con una parte de pedido de datos con respecto a un determinado servicio a través de formularios para envío por correo electrónico, y de esta manera realizar un primer contacto con los posibles nuevos clientes.

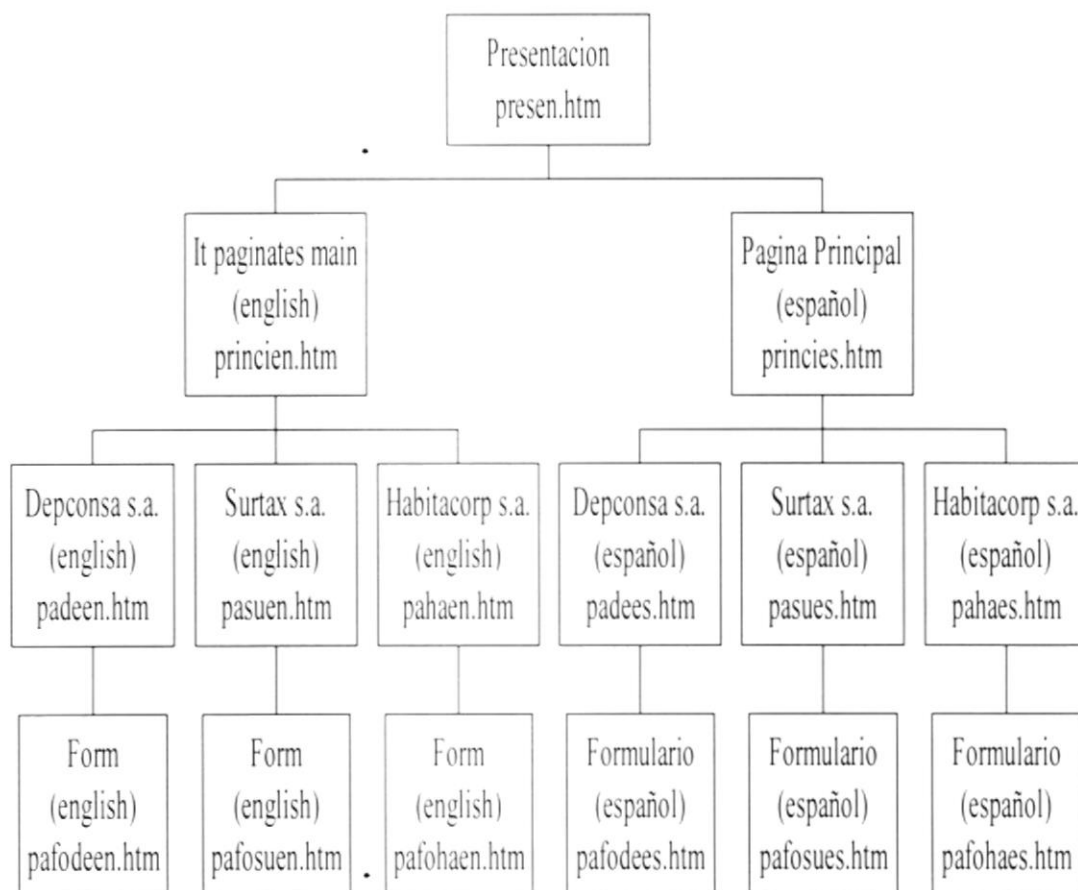





**CAPÍTULO III**

**DIAGRAMA  
GENERAL DEL  
SISTEMA**

### 3. DIAGRAMA GENERAL DEL SISTEMA





**CAPÍTULO IV**

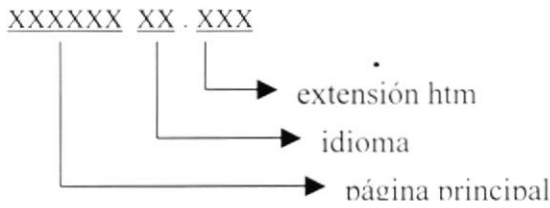
**ESTANDARIZACIÓN  
DE LOS  
ELEMENTOS DEL  
SISTEMA**

## 4. ESTANDARIZACIÓN DE LOS ELEMENTOS DEL SISTEMA.

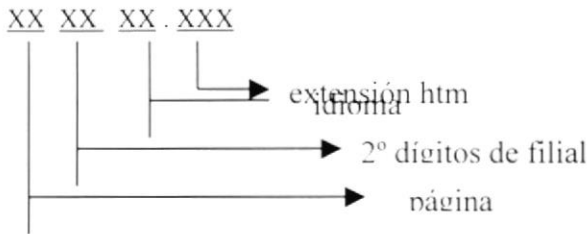
### 4.1 ESTANDARIZACIÓN DE LAS PÁGINAS

Manteniendo un orden en cuanto a los nombres de los archivos se los ha estandarizado según el siguiente formato:

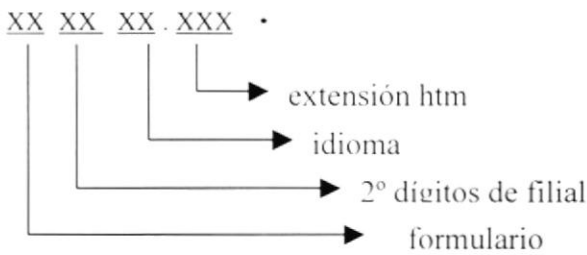
#### PÁGINAS PRINCIPALES



#### PÁGINAS EMPRESAS FILIALES



#### PÁGINA DE FORMULARIOS



PIE DE PÁGINA

FORMAT	Paragraph
FONT	Garamond
SIZE	2

TEXTO

FORMAT	Heading 3
FONT	Garamond
SIZE	3

TÍTULOS

FORMAT	Heading 2
FONT	Garamond
SIZE	None

TÍTULO PRINCIPAL

FORMAT	Heading 1
FONT	Arial Black
SIZE	None

Se ha utilizado estilos para mantener un tipo de letra:

- Parte superior conteniendo el nombre de la empresa, y fotos de sus filiales.
- Parte inferior izquierda consta los botones de enlace hacia las demás páginas.
- Parte inferior derecha esta el contenido de las páginas.

Las páginas están diseñados por tres frames los cuales están distribuidos de la siguiente manera :

## 4.1.1. ESTANDARIZACIÓN DE LOS ARCHIVOS

Para lograr una referencia rápida y fácil de los diferentes componentes del Sitio Web han sido estandarizados, considerando la plataforma de desarrollo utilizada.

Conteniendo lo siguiente:

<b>NOMBRE DEL ARCHIVO</b>	<b>TAMAÑO</b>	<b>DESCRIPCIÓN</b>
fodees.htm	8Kb.	Formulario Deconsa en Español
fohaes.htm	7Kb.	Formulario Habitacorp en Español
fosues.htm	7Kb.	Formulario Surtax en Español
fodeen.htm	8Kb.	Formulario Deconsa en Inglés
fohaen.htm	7Kb.	Formulario Habitacorp en Inglés
fosuen.htm	7Kb.	Formulario Surtax en Inglés
pafdines.htm	5Kb	Página Formulario Deconsa Índice en Español
pafhines.htm	5Kb	Página Formulario Habitacorp Índice en Español
pafsines.htm	5Kb	Página Formulario Surtax Índice en Español
pafdinen.htm	5Kb	Página Formulario Deconsa Índice en Inglés
pafhinen.htm	5Kb	Página Formulario Habitacorp Índice en Inglés
pafsinen.htm	5Kb	Página Formulario Surtax Índice en Inglés
paprcoes.htm	8Kb	Página Principal Contenido en Español
paprcoen.htm	8Kb	Página Principal Contenido en Inglés
paprines.htm	4Kb.	Página Principal Índice en Español
paprinen.htm	4Kb	Página Principal Índice en Inglés

<b>NOMBRE DEL ARCHIVO</b>	<b>TAMAÑO</b>	<b>DESCRIPCIÓN</b>
paprities.htm	3Kb	Página Principal Título en Español
princies.htm	1Kb	Principal en Español
princien.htm	1Kb	Principal en Inglés
padecoes.htm	8Kb	Página Depconsa Contenido en Español
padeines.htm	5Kb	Página Depconsa Índice en Español
padees.htm	1Kb	Página Depconsa en Español
padecoen.htm	8Kb	Página Depconsa Contenido en Inglés
padeinen.htm	5Kb	Página Depconsa Índice en Inglés
padeen.htm	1Kb	Página Depconsa en Inglés
pahacoes.htm	32Kb	Página Habitacorp Contenido en Español
pahaines.htm	5Kb	Página Habitacorp Índice en Español
pahaes.htm	1Kb	Página Habitacorp en Español
pahacoen.htm	32Kb	Página Habitacorp Contenido en Inglés
pahainen.htm	5Kb	Página Habitacorp Índice en Inglés
pahaen.htm	1Kb	Página Habitacorp en Inglés
pasucoes.htm	13Kb	Página Depconsa Contenido en Español
pasucoen.htm	13Kb	Página Surtax Contenido en Inglés
pasuinen.htm	5Kb	Página Surtax Índice en Inglés
pasuen.htm	1Kb	Página Surtax en Inglés

NOMBRE DEL ARCHIVO	TAMAÑO	DESCRIPCIÓN
presen.html	2Kb	Página Presentación
pasuines.htm	5Kb	Página Surtax Índice en Español
pasues.htm	1Kb	Página Surtax en Español

TABLA 4.1. ESTANDARIZACION DE LOS ARCHIVOS.















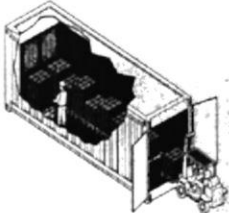

## 4.2. ESTANDARIZACIÓN DE LOS ELEMENTOS GRÁFICOS





Para lograr una referencia rápida y fácil de los diferentes componentes del Sitio Web han sido estandarizados, considerando la plataforma de desarrollo utilizada.





Conteniendo lo siguiente:





NOMBRE DEL ARCHIVO	TAMAÑO	IMAGEN
atraque.gif	12Kb.	
cabezal.gif	17Kb.	
colage.gif	35Kb.	
colage1.gif	36Kb.	





NOMBRE DEL ARCHIVO	TAMAÑO	IMAGEN
colage2.gif	20Kb.	
colage3.gif	37Kb.	
colage4.gif	29Kb.	
containe. gif	23Kb.	

NOMBRE DEL ARCHIVO	TAMAÑO	IMAGEN
dumptruck. gif	4Kb.	
email111. gif	21Kb.	
estibal. gif	39Kb.	
forklft. gif	4Kb.	

NOMBRE DEL ARCHIVO	TAMAÑO	IMAGEN
mail4 .gif	3Kb.	
manteni. gif	26Kb.	
reefer. gif	16Kb.	
reefer2. gif	14Kb.	




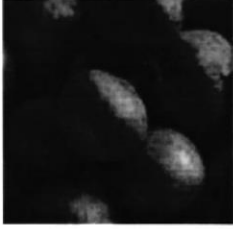
NOMBRE DEL ARCHIVO	TAMAÑO	IMAGEN
acn-1.jpeg	17Kb	
barco01.jpeg	3Kb	
camion.jpeg	6Kb	
fondo.jpeg	8Kb	

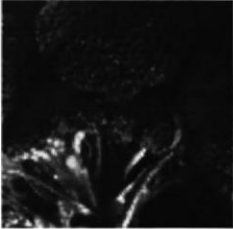



NOMBRE DEL ARCHIVO	TAMAÑO	IMAGEN
foto03 . jpeg	3Kb	
foto05. jpeg	4Kb	
foto06. jpeg	5Kb	
foto07. jpeg	5Kb	





NOMBRE DEL ARCHIVO	TAMAÑO	IMAGEN
foto08. jpeg	5Kb	
foto10. jpeg	3Kb	
foto11. jpeg	5Kb	
foto12. jpeg	4Kb	









NOMBRE DEL ARCHIVO	TAMAÑO	IMAGEN
foto13.jpeg •	5Kb	
foto14.jpeg	6Kb	
foto15.jpeg •	4Kb	
foto17.jpeg	4Kb.	

NOMBRE DEL ARCHIVO	TAMAÑO	IMAGEN
foto20. jpeg	5Kb	
foto22.jpeg	5Kb.	
foto23. jpeg	5Kb	
foto24. jpeg	4Kb	


NOMBRE DEL ARCHIVO	TAMAÑO	IMAGEN
pcalle2.jpeg	18Kb	
pcampal.jpeg	17Kb	
pinte40.jpeg	14Kb	
ppica.jpeg	16Kb	

NOMBRE DEL ARCHIVO	TAMAÑO	IMAGEN
ppintura.jpeg	17Kb	
pTorocimu.jpeg	20Kb	
yicheng.jpeg	3Kb	
butgrdes.swf/butgrden.swf	7Kb	
butdepes.swf/butdepen.swf	7Kb	

NOMBRE DEL ARCHIVO	TAMAÑO	IMAGEN
butsures.swf/butsuren.swf	7Kb	
buthabes.swf/buthaben.swf	7Kb	
butprin.swf	7Kb	
butmain.swf	7Kb	
butpries.swf	7Kb	
butprien.swf	7Kb	

NOMBRE DEL ARCHIVO	TAMAÑO	IMAGEN
butfden.swf/butfsen.swf/butfhen.swf	7Kb	
butfdes.swf/butfses.swf/butfhes.swf	7Kb	
tex_tes1.swf	2Kb	
tex_ten2.swf	2Kb	
tex_tes2.swf	2Kb	

TABLA 4.2. ESTANDARIZACION DE LOS ELEMENTOS GRÁFICOS.



**CAPÍTULO V**

**ESTRUCTURA  
DE LAS  
PÁGINAS**

## 5. ESTRUCTURA DE LAS PÁGINAS.

Para la demostración de este manual hemos escogido la opción Español que se encuentra en la página de presentación.

El contenido y la función habilidad de las dos versiones es el mismo cuya única diferencia es el idioma.

Las páginas del sitio web están estructuradas de la siguiente forma:

- **Encabezado:** Aquí se muestra el nombre de la empresa con una frase representativa de esta, y fotos de las respectivas empresas filiales.
- **Índice:** Esta conformado por botones animados que ayudan al usuario a elegir cualquiera de las empresas filiales; además muestra botones de acceso a las opciones de Inglés, Principal, E-mail.
- **Contenido:** En esta parte se muestra toda la información del Grupo Deconsa y sus filiales, dando toda la información necesaria intercalada con fotos.
- **Pie de Página:** : Nos muestra la dirección completa de la empresa, ultima actualización de la página incluyendo fecha y hora ,enlaces para con el resto de la página y el copyright.



## 5.1. PÁGINA DE PRESENTACIÓN

<b>GRUPO DEPCONSA</b>	<b>Fecha de Diseño:</b> 21-07-2001
<b>Nombre del Archivo:</b> presen.html	<b>Autor:</b> César Bazurto Vera
<b>DISEÑO DE FORMATO DE PÁGINA</b>	
	
<p><b>Comentario:</b> Esta página es la presentación del Grupo Depconsa, consta de un collage de las instalaciones de la empresa, un mensaje de bienvenida, el nombre de la empresa y dos botones que nos servirán de enlace para ingresar a las páginas del idioma escogido, además se muestra una serie de fotos de las filiales.</p>	

FIGURA 5.1. PÁGINA DE PRESENTACIÓN.

<b>GRUPO DEPCONSA</b>	<b>Fecha de Diseño:</b> 21- 07 -2001
<b>Nombre del Archivo:</b> presen.html	<b>Autor:</b> César Bazurto Vera
<b>LISTA DE ELEMENTOS</b>	
<ul style="list-style-type: none"><li>▪ fondo.jpg</li><li>▪ pinspel.jpg</li><li>▪ foto03.3jpg</li><li>▪ foto15.jpg</li><li>▪ pint40.jpg</li><li>▪ anima.gif</li><li>▪ cabezal.gif</li><li>▪ ataque.gif</li></ul>	

TABLA 5.1..ELEMENTOS DE LA PÁGINA DE PRESENTACIÓN

## 5.2. PÁGINA PRINCIPAL

<b>GRUPO DEPCONSA</b>	<b>Fecha de Diseño:</b> 21-07-2001
<b>Nombre del Archivo:</b> princies.html	<b>Autor:</b> César Bazarro Vera
<b>DISEÑO DE FORMATO DE PÁGINA</b>	
	
<p><b>Comentario:</b> Aquí encontraremos toda la información referente al grupo como su fecha de creación, todos los objetivos, beneficios, etc.</p>	

FIGURA 5.2. PÁGINA PRINCIPAL.

<b>GRUPO DEPCONSA</b>	<b>Fecha de Diseño:</b> 21- 07 -2001
<b>Nombre del Archivo:</b> princies.html	<b>Autor:</b> César Bazurto Vera
<b>LISTA DE ELEMENTOS</b>	
<ul style="list-style-type: none"><li>▪ tex_tes1.swf</li><li>▪ tex_tes2.swf</li><li>▪ butdepes.swf</li><li>▪ butsures.swf</li><li>▪ buthabes.swf</li><li>▪ butprin.swf5</li><li>▪ butprien.swf</li><li>▪ foto07.jpg</li><li>▪ pcampa1.jpg</li><li>▪ pint40.jpg</li><li>▪ reefer2.gif</li><li>▪ e_mail111.gif</li><li>▪ colage1.gif</li></ul>	

TABLA 5.2. ELEMENTOS DE LA PÁGINA PRINCIPAL

## 5.3. DEPCONSA S.A.

<b>GRUPO DEPCONSA</b>	<b>Fecha de Diseño:</b> 21-07-2001
<b>Nombre del Archivo:</b> padees.html	<b>Autor:</b> César Bazurto Vera
<b>DISEÑO DE FORMATO DE PÁGINA</b>	
<p><b>Comentario:</b> Permite al usuario informarse sobre los servicios que presta esta empresa, acompañado de fotos .</p>	

FIGURA 5.3. PÁGINA DEPCONSA.

<b>GRUPO DEPCONSA</b>	<b>Fecha de Diseño:</b> 21- 07 -2001
<b>Nombre del Archivo:</b> padees.html	<b>Autor:</b> César Bazurto Vera
<b>LISTA DE ELEMENTOS</b>	
<ul style="list-style-type: none"><li>▪ tex_tes1.swf</li><li>▪ tex_tes2.swf</li><li>▪ butgrdes..swf</li><li>▪ butfdes.swf</li><li>▪ butsures.swf</li><li>▪ buthabes.swf</li><li>▪ butprin.swf</li><li>▪ butprien.swf</li><li>▪ foto07.jpg</li><li>▪ pcampa1.jpg</li><li>▪ pint40.jpg</li><li>▪ reefer2.gif</li><li>▪ e_mail111.gif</li><li>▪ dumptruk.gif</li></ul>	

TABLA 5.3. ELEMENTOS DE LA PÁGINA DEPCONSA

## 5.3.1. ALMACENAMIENTO Y MANIPULEO DE CONTENEDORES

<b>GRUPO DEPCONSA</b>	<b>Fecha de Diseño:</b> 21-07-2001
<b>Nombre del Archivo:</b> padees.html	<b>Autor:</b> César Bazurto Vera
<p><b>DISEÑO DE FORMATO DE PÁGINA</b></p>  <p><b>Comentario:</b> Aquí se detalla toda la infraestructura operacional con la que cuenta la empresa, con sus respectivas características.</p>	

FIGURA 5.3.1. PÁGINA DEPCONSA - ALMACENAMIENTO Y MANIPULEO DE CONTENEDORES.

<b>GRUPO DEPCONSA</b>	<b>Fecha de Diseño:</b> 21- 07 -2001
<b>Nombre del Archivo:</b> padees.html	<b>Autor:</b> César Bazurto Vera
<b>LISTA DE ELEMENTOS</b>	
<ul style="list-style-type: none"> <li>▪ tex_tes1.swf</li> <li>▪ tex_tes2.swf</li> <li>▪ butgrdes..swf</li> <li>▪ butfdes.swf</li> <li>▪ butsures.swf</li> <li>▪ buthabes.swf</li> <li>▪ butprin.swf</li> <li>▪ butprien.swf</li> <li>▪ foto07.jpg</li> <li>▪ pcampal.jpg</li> <li>▪ pint40.jpg</li> <li>▪ pTorocimu.jpg</li> <li>▪ containe.gif</li> <li>▪ reefer2.gif</li> <li>▪ e_mail111.gif</li> <li>▪ pcalle2.gif</li> </ul>	

TABLA 5.3.1...ELEMENTOS DE LA PÁGINA DEPCONSA – ALMACENAMIENTO Y MANIPULEO DE CONTENEDORES.



## 5.3.2. REPARACIÓN Y MANTENIMIENTO DE CONTENEDORES

<b>GRUPO DEPCONSA</b>	<b>Fecha de Diseño:</b> 21- 07 -2001
<b>Nombre del Archivo:</b> padees.html	<b>Autor:</b> César Bazurto Vera
<b>DISEÑO DE FORMATO DE PÁGINA</b>	
	
<p><b>Comentario:</b> Muestra con que personal cuenta para realizar este trabajo y los repuestos que los respalda.</p>	

FIGURA 5.3.2.PÁGINA DEPCONSA – REPARACIÓN Y MANTEMIMIENTO DE CONTENEDORES.

<b>GRUPO DEPCONSA</b>	<b>Fecha de Diseño:</b> 21- 07 -2001
<b>Nombre del Archivo:</b> padees.html	<b>Autor:</b> César Bazurto Vera
<b>LISTA DE ELEMENTOS</b>	
<ul style="list-style-type: none"> <li>▪ tex_tes1.swf</li> <li>▪ tex_tes2.swf</li> <li>▪ butgrdes.swf</li> <li>▪ butfdes.swf</li> <li>▪ butsures.swf</li> <li>▪ buthabes.swf</li> <li>▪ butprin.swf</li> <li>▪ butprien.swf</li> <li>▪ foto07.jpg</li> <li>▪ pcampal.jpg</li> <li>▪ pint40.jpg</li> <li>▪ ppintura.jpg</li> <li>▪ foto03.jpg</li> <li>▪ foto13.jpg</li> <li>▪ manteni.gif</li> <li>▪ reefer2.gif</li> <li>▪ e_mail111.gif</li> <li>▪ pcalle2.gif</li> </ul>	

TABLA 5.3.2..ELEMENTOS DE LA PAGINA DEPCONSA – REPARACIÓN Y MANTENIMIENTO DE CONTENEDORES.

## 5.4. FORMULARIO DEPCONSA S.A.

<b>GRUPO DEPCONSA</b>	<b>Fecha de Diseño:</b> 21-07-2001
<b>Nombre del Archivo:</b> pafodees.html	<b>Autor:</b> César Bazurto Vera
<b>DISEÑO DE FORMATO DE PÁGINA</b>	
 <p><b>Comentario:</b> Formulario de Requerimientos del Cliente, para solicitar información sobre los servicios que presta la empresa, ayudando a los clientes con información especial.</p> <p>Este formulario será llenado por el cliente ingresando sus datos personales (nombre, dirección, teléfonos, etc.), tipo de información solicitada.</p>	

FIGURA 5.4. PÁGINA FORMULARIO DEPCONSA.


<b>GRUPO DEPCONSA</b>	<b>Fecha de Diseño:</b> 21- 07 -2001
<b>Nombre del Archivo:</b> padees.html	<b>Autor:</b> César Bazurto Vera
<b>LISTA DE ELEMENTOS</b>	
<ul style="list-style-type: none"> <li>▪ tex_tes1.swf</li> <li>▪ tex_tes2.swf</li> <li>▪ butgrdes.swf</li> <li>▪ butdepes.swf</li> <li>▪ butsures.swf</li> <li>▪ buthabes.swf</li> <li>▪ butprin.swf</li> <li>▪ butprien.swf</li> <li>▪ foto07.jpg</li> <li>▪ pcampa1.jpg</li> <li>▪ pint40.jpg</li> <li>▪ reefer2.gif</li> <li>▪ email111.gif</li> <li>▪ email4.gif</li> </ul> 	

TABLA 5.4..ELEMENTOS DE LA PÁGINA FORMULARIO DEPCONSA

5.5. SURTAX S.A.

<b>GRUPO DEPCONSA</b>	<b>Fecha de Diseño:</b> 21-07-2001
<b>Nombre del Archivo:</b> pasues.html	<b>Autor:</b> César Bazarro Vera
<b>DISEÑO DE FORMATO DE PÁGINA</b>	
	
<b>Comentario:</b> Muestra los servicios y beneficios que brinda Surtax a sus clientes.	

FIGURA 5.5. PÁGINA SURTAX.

<b>GRUPO DEPCONSA</b>	<b>Fecha de Diseño:</b> 21- 07 -2001
<b>Nombre del Archivo:</b> pasues.html	<b>Autor:</b> César Bazurto Vera
<b>LISTA DE ELEMENTOS</b>	
<ul style="list-style-type: none"><li>▪ tex_tes1.swf</li><li>▪ tex_tes2.swf</li><li>▪ butgrdes.swf</li><li>▪ butfsees.swf</li><li>▪ butdepes.swf</li><li>▪ buthabes.swf</li><li>▪ butprin.swf</li><li>▪ butprien.swf</li><li>▪ foto07.jpg</li><li>▪ pcampal.jpg</li><li>▪ pint40.jpg</li><li>▪ yicheng.jpg</li></ul>	<ul style="list-style-type: none"><li>▪ barco01.jpg</li><li>▪ foto24.jpg</li><li>▪ camión.jpg</li><li>▪ reefer.jpg</li><li>▪ foto23.jpg</li><li>▪ foto08.jpg</li><li>▪ reefer2.gif</li><li>▪ email111.gif</li><li>▪ colage3.gif</li><li>▪ dumptruk.gif</li><li>▪ ataque.jpg</li></ul>

## 5.5.1. TRANSPORTE MARÍTIMO


<b>GRUPO DEPCONSA</b>	<b>Fecha de Diseño:</b> 21-07-2001
<b>Nombre del Archivo:</b> pasues.html	<b>Autor:</b> César Bazurto Vera
<b>DISEÑO DE FORMATO DE PÁGINA</b>	
 <p>The screenshot shows a Microsoft Internet Explorer browser window displaying the website for Surtax S.A. The address bar shows 'www.grupodepcnosa.com'. The page layout includes a dark navigation sidebar on the left with buttons for 'Inicio', 'Quiénes somos', 'Depconsa', 'Habitacora', 'Principal', and 'Logíst'. The main content area has a large 'GRUPO DEPCONSA' logo and a sub-header 'Servicios Integrales Logísticos'. Below this, the 'Transporte Marítimo' section contains text describing Surtax S.A.'s role as a representative for Yicheng Container Lines &amp; Everexel International Freight Forwarding Co. Ltd. in Ecuador. It lists several office locations: Tianjin, Qingdao, Shanghai, Dalian, Ningbo, Shenzhen, Hong Kong, Fuzhou, Guangzhou &amp; Nanjing. To the right of the text is a small thumbnail image of a shipping form titled 'Formulario de Yicheng Container Lines &amp; Everexel'. At the bottom of the browser window, a status bar shows 'BIENVENIDOS A GRUPO DEPCONSA'.</p>	
<p><b>Comentario:</b> La empresa da conocer al usuario todo lo referente al transporte marítimo y de que compañía es representante en el Ecuador y la infraestructura con la que cuenta para esta operación.</p>	

FIGURA 5.5.1. PÁGINA SURTAX – TRANSPORTE MARÍTIMO.

<b>GRUPO DEPCONSA</b>	<b>Fecha de Diseño:</b> 21- 07 -2001
<b>Nombre del Archivo:</b> pasues.html	<b>Autor:</b> César Bazurto Vera
<b>LISTA DE ELEMENTOS</b>	
<ul style="list-style-type: none"><li>▪ tex_tes1.swf</li><li>▪ tex_tes2.swf</li><li>▪ butgrdes.swf</li><li>▪ butfses.swf</li><li>▪ butdepes.swf</li><li>▪ buthabes.swf</li><li>▪ butprin.swf</li><li>▪ butprien.swf</li><li>▪ foto07.jpg</li><li>▪ pcampal.jpg</li><li>▪ pint40.jpg</li><li>▪ yicheng.jpg</li><li>▪ ataque.jpg</li><li>▪ barco01.jpg</li><li>▪ foto24.jpg</li></ul>	



## 5.5.2. TRANSPORTE TERRESTRE

<b>GRUPO DEPCONSA</b>	<b>Fecha de Diseño:</b> 21-07-2001
<b>Nombre del Archivo:</b> pasues.html	<b>Autor:</b> César Bazurto Vera
<b>DISEÑO DE FORMATO DE PÁGINA</b>	
 <p>The screenshot shows a Microsoft Internet Explorer browser window displaying the website for Surtax S.A. The address bar shows 'www.grupodepcnosa.com'. The page layout includes a dark navigation bar on the left with buttons for 'Depconsa', 'Contactenos', 'Depconsa', 'Habilitacion', 'Principal', and 'Ingresar'. Below these is a 'MAIL' icon. The main content area has a large 'GRUPO DEPCONSA' logo and 'Servicios Integrales Logísticos' text. The 'Transporte Terrestre' section contains two images of trucks and text describing the fleet of 25 trucks and the company's commitment to service quality.</p>	
<p><b>Comentario:</b> La empresa publica la flota de camiones con la que cuenta y da a conocer al usuario que beneficios obtendría al usar su servicio</p>	

FIGURA 5.5.2. PÁGINA SURTAX – TRANSPORTE TERRESTRE.

<b>GRUPO DEPCONSA</b>	<b>Fecha de Diseño:</b> 21- 07 -2001
<b>Nombre del Archivo:</b> pasues.html	<b>Autor:</b> César Bazurto Vera
<b>LISTA DE ELEMENTOS</b>	
<ul style="list-style-type: none"><li>▪ tex_tes1.swf</li><li>▪ tex_tes2.swf</li><li>▪ butgrdes.swf</li><li>▪ butfses.swf</li><li>▪ butdepes.swf</li><li>▪ buthabes.swf</li><li>▪ butprin.swf</li><li>▪ butprien.swf</li><li>▪ foto07.jpg</li><li>▪ pcampal.jpg</li><li>▪ pint40.jpg</li><li>▪ camion.jpg</li><li>▪ foto15.jpg</li></ul>	

## 5.5.3. DISTRIBUCIÓN DE PRODUCTOS

<b>GRUPO DEPCONSA</b>	<b>Fecha de Diseño:</b> 21- 07 -2001
<b>Nombre del Archivo:</b> pasues.html	<b>Autor:</b> César Bazurto Vera
<b>DISEÑO DE FORMATO DE PÁGINA</b>	
	
<p><b>Comentario:</b> Un servicio complementario a la transportación que brinda la empresa para cubrir todas las necesidades del cliente.</p>	

FIGURA 5.5.3. PÁGINA SURTAX – DISTRIBUCIÓN DE PRODUCTOS.

<b>GRUPO DEPCONSA</b>	<b>Fecha de Diseño:</b> 21- 07 -2001
<b>Nombre del Archivo:</b> pasues.html	<b>Autor:</b> César Bazurto Vera
<b>LISTA DE ELEMENTOS</b>	
<ul style="list-style-type: none"> <li>▪ tex_tes1.swf</li> <li>▪ tex_tes2.swf</li> <li>▪ butgrdes.swf</li> <li>▪ butfses.swf</li> <li>▪ butdepes.swf</li> <li>▪ buthabes.swf</li> <li>▪ butprin.swf</li> <li>▪ butprien.swf</li> <li>▪ foto07.jpg</li> <li>▪ pcampal.jpg</li> <li>▪ pint40.jpg</li> <li>▪ reefer.jpg</li> </ul>	

TABLA 5.5.3..ELEMENTOS DE LA PÁGINA SURTAX – DISTRIBUCIÓN DE PRODUCTOS.

## 5.5.4. TRÁMITES ADUANEROS / FUMIGACIÓN

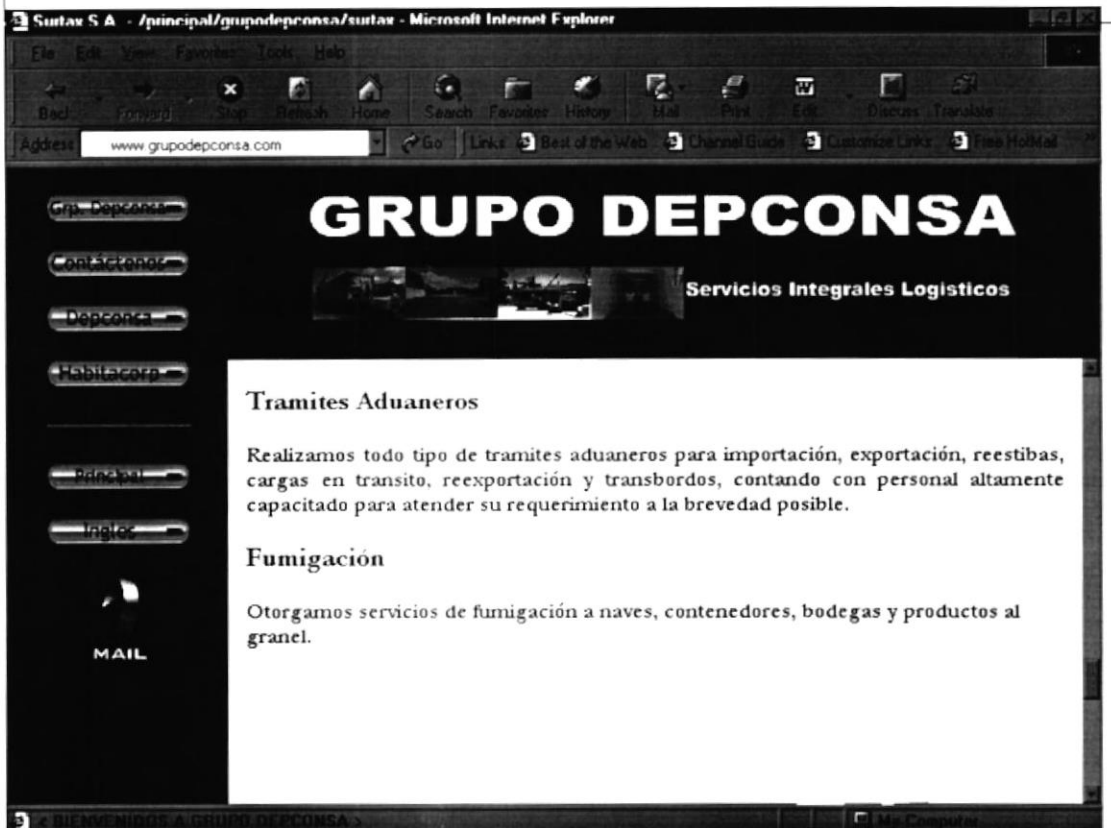
<b>GRUPO DEPCONSA</b>	<b>Fecha de Diseño:</b> 21-07-2001
<b>Nombre del Archivo:</b> pasues.html	<b>Autor:</b> César Bazurto Vera
<p><b>DISEÑO DE FORMATO DE PÁGINA</b></p> 	
<p><b>Comentario::</b> Muestra que TRÁMITES realiza para simplificarle al cliente una importación o exportación. El servicio de fumigación a los contenedores o a los productos que van a ser embarcados, mostrara detalles de este servicio.</p>	

FIGURA 5.5.4.PÁGINA SURTAX – TRÁMITES ADUANEROS / FUMIGACIÓN.

<b>GRUPO DEPCONSA</b>	<b>Fecha de Diseño:</b> 21- 07 -2001
<b>Nombre del Archivo:</b> pasues.html	<b>Autor:</b> César Bazurto Vera
<b>LISTA DE ELEMENTOS</b>	
<ul style="list-style-type: none"><li>▪ tex_tes1.swf</li><li>▪ tex_tes2.swf</li><li>▪ butgrdes.swf</li><li>▪ butfses.swf</li><li>▪ butdepes.swf</li><li>▪ buthabes.swf</li><li>▪ butprin.swf</li><li>▪ butprien.swf</li><li>▪ foto07.jpg</li><li>▪ pcampal.jpg</li><li>▪ pint40.jpg</li></ul>	

TABLA 5.5.4. ELEMENTOS DE LA PÁGINA SURTAX – TRÁMITES ADUANEROS / FUMIGACIÓN

## 5.5.5. CONSOLIDACIÓN Y DESCONSOLIDACIÓN DE CONTENEDORES

<b>GRUPO DEPCONSA</b>	<b>Fecha de Diseño:</b> 21-07-2001
<b>Nombre del Archivo:</b> pasues.html	<b>Autor:</b> César Bazurto Vera
<p><b>DISEÑO DE FORMATO DE PÁGINA</b></p> 	
<p><b>Comentario::</b> Prestando un servicio completo, Surtax dispone de este servicio; aquí el usuario se dará cuenta de con que elementos cuenta la empresa para esta actividad.</p>	

FIGURA 5.5.5. PÁGINA SURTAX – CONSOLIDACIÓN Y DESCONSOLIDACIÓN DE CONTENEDORES.

<b>GRUPO DEPCONSA</b>	<b>Fecha de Diseño:</b> 21- 07 -2001
<b>Nombre del Archivo:</b> pasues.html	<b>Autor:</b> César Bazurto Vera
<b>LISTA DE ELEMENTOS</b>	
<ul style="list-style-type: none"> <li>▪ tex_tes1.swf</li> <li>▪ tex_tes2.swf</li> <li>▪ butgrdes.swf</li> <li>▪ butfses.swf</li> <li>▪ butdepes.swf</li> <li>▪ buthabes.swf</li> <li>▪ butprin.swf</li> <li>▪ butprien.swf</li> <li>▪ foto07.jpg</li> <li>▪ pcampa1.jpg</li> <li>▪ pint40.jpg</li> <li>▪ foto08.jpg</li> <li>▪ foto23.jpg</li> </ul>	

TABLA 5.5.5..ELEMENTOS DE LA PÁGINA SURTAX – CONSOLIDACIÓN Y DESCONSOLIDACIÓN DE CONTENEDORES



## 5.5.6. EMPAPELADO, PLASTIFICADO Y PALETIZADO

<b>GRUPO DEPCONSA</b>	<b>Fecha de Diseño:</b> 21-07-2001
<b>Nombre del Archivo:</b> pasues.html	<b>Autor:</b> César Bazurto Vera
<p><b>DISEÑO DE FORMATO DE PÁGINA</b></p> 	
<p><b>Comentario:</b> Este es un servicio complementario de la transportación marítima, para que el producto llegue en su condición mas optima. En esta página nos informaremos sobre este servicio.</p>	

FIGURA 5.5.6. PÁGINA SURTAX – EMPAPELADO, PLASTIFICADO Y PALETIZADO DE CONTENEDORES.

<b>GRUPO DEPCONSA</b>	<b>Fecha de Diseño:</b> 21- 07 -2001
<b>Nombre del Archivo:</b> pasues.html	<b>Autor:</b> César Bazurto Vera
<b>LISTA DE ELEMENTOS</b>	
<ul style="list-style-type: none"><li>▪ tex_tes1.swf</li><li>▪ tex_tes2.swf</li><li>▪ butgrdes.swf</li><li>▪ butfses.swf</li><li>▪ butdepes.swf</li><li>▪ buthabes.swf</li><li>▪ butprin.swf</li><li>▪ butprien.swf</li><li>▪ foto07.jpg</li><li>▪ pcampa1.jpg</li><li>▪ pint40.jpg</li><li>▪ dumptruck.gif</li></ul>	

## 5.6. FORMULARIO SURTAX S.A.

<b>GRUPO DEPCONSA</b>	<b>Fecha de Diseño:</b> 21-07-2001
<b>Nombre del Archivo:</b> pafosues.html	<b>Autor:</b> César Bazurto Vera
<b>DISEÑO DE FORMATO DE PÁGINA</b>	
	
<p><b>Comentario:</b> Se observara el Formulario de Requerimientos del Cliente, el mismo que servirá para los clientes obtengan una información detallada sobre los servicios que brinda Surtax.</p> <p>Este formulario será llenado con los datos del cliente (nombre, dirección, teléfono, etc.), y especificara sobre que tipo de servicios desea.</p>	

FIGURA 5.6. PÁGINA FORMULARIO SURTAX.

<b>GRUPO DEPCONSA</b>	<b>Fecha de Diseño:</b> 21- 07 -2001
<b>Nombre del Archivo:</b> pafosues.html	<b>Autor:</b> César Bazurto Vera
<b>LISTA DE ELEMENTOS</b>	
<ul style="list-style-type: none"> <li>▪ tex_tes1.swf</li> <li>▪ tex_tes2.swf</li> <li>▪ butgrdes.swf</li> <li>▪ butsures.swf</li> <li>▪ butdepes.swf</li> <li>▪ buthabes.swf</li> <li>▪ butprin.swf</li> <li>▪ butprien.swf</li> <li>▪ foto07.jpg</li> <li>▪ pcampal.jpg</li> <li>▪ pint40.jpg</li> <li>▪ reefer2.gif</li> <li>▪ email111.gif</li> <li>▪ email4.gif</li> </ul>	

TABLA 5.6..ELEMENTOS DE LA PÁGINA FORMULARIO SURTAX.

## 5.7. HABITACORP S.A.

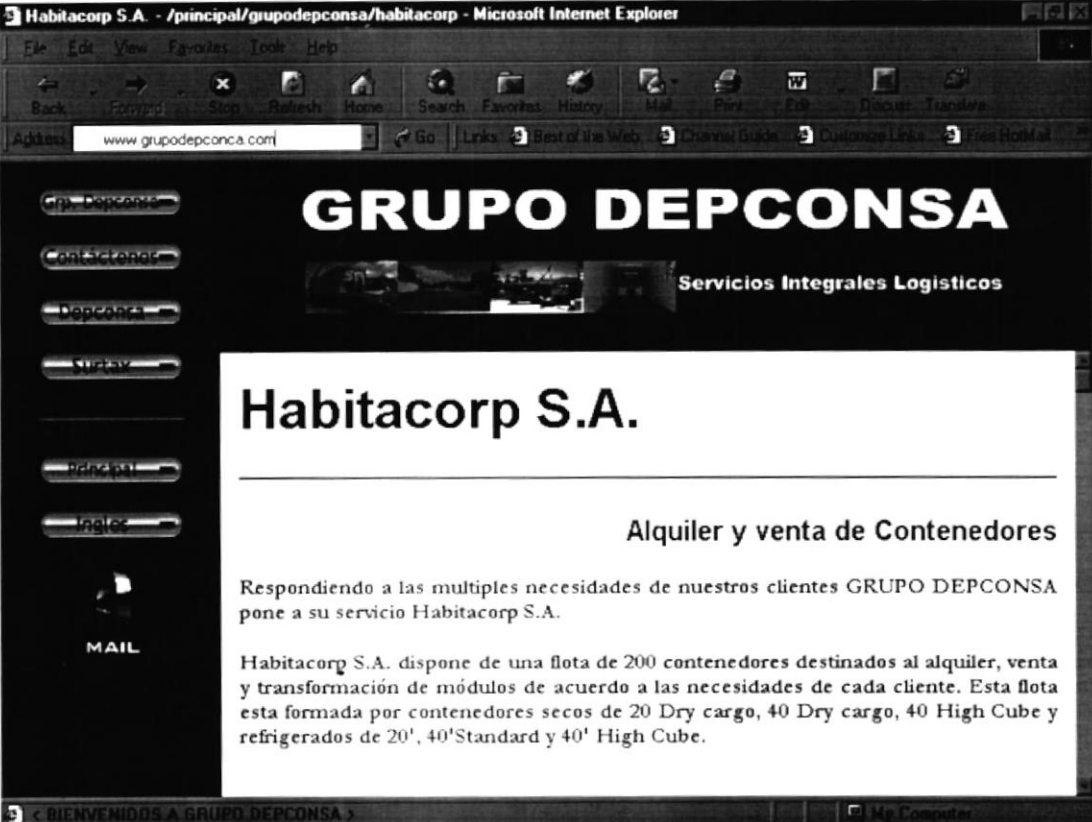
<b>GRUPO DEPCONSA</b>	<b>Fecha de Diseño:</b> 21-07-2001
<b>Nombre del Archivo:</b> pahaes.html	<b>Autor:</b> César Bazurto Vera
<b>DISEÑO DE FORMATO DE PÁGINA</b>	
	
<p><b>Comentario:</b> Se observara que se detalla todo lo que la empresa comercializa, también dispone de enlaces dentro del contenido para sus servicios, además cuenta con una explicación acerca de los contenedores refrigerados dando a conocer al usuario medidas, tipos, volumen de carga, etc.</p>	

FIGURA 5.7.PÁGINA HABITACORP.

<b>GRUPO DEPCONSA</b>	<b>Fecha de Diseño:</b> 21- 07 -2001
<b>Nombre del Archivo:</b> pahaes.html	<b>Autor:</b> César Bazurto Vera
<b>LISTA DE ELEMENTOS</b>	
<ul style="list-style-type: none"> <li>▪ tex_tes1.swf</li> <li>▪ tex_tes2.swf</li> <li>▪ butgrdes.swf</li> <li>▪ butfhes.swf</li> <li>▪ butdepes.swf</li> <li>▪ butsures.swf</li> <li>▪ butprin.swf</li> <li>▪ butprien.swf</li> <li>▪ reefer2.gif</li> <li>▪ email111.gif</li> <li>▪ colage4.gif</li> <li>▪ reefer2.gif</li> <li>▪ estiba.gif</li> <li>▪ pcampal.jpg</li> </ul>	<ul style="list-style-type: none"> <li>▪ foto05.jpg</li> <li>▪ foto06.jpg</li> <li>▪ foto07.jpg</li> <li>▪ foto10.jpg</li> <li>▪ foto11.jpg</li> <li>▪ foto12.jpg</li> <li>▪ foto14.jpg</li> <li>▪ foto15.jpg</li> <li>▪ foto17.jpg</li> <li>▪ foto20.jpg</li> <li>▪ foto22.jpg</li> <li>▪ pinte40.jpg</li> <li>▪ ppica.jpg</li> </ul>

TABLA 5.7. ELEMENTOS DE LA PÁGINA HABITACORP.

## 5.7.1. ALQUILER Y VENTA DE CONTENEDORES

<b>GRUPO DEPCONSA</b>	<b>Fecha de Diseño:</b> 21- 07 -2001
<b>Nombre del Archivo:</b> pahaes.html	<b>Autor:</b> César Bazurto Vera
<b>DISEÑO DE FORMATO DE PÁGINA</b>	
 <p><b>Venta y alquiler de Contenedores secos y refrigerados</b></p> <p>Habitacorp compañía dedicada al alquiler y venta de Contenedores secos de 20', 40' standard, 40' high cube; y Contenedores refrigerados de 20', 40' standard y 40' high cube, para ser utilizados para almacenar productos perecibles.</p> <ul style="list-style-type: none"> <li>• Ponemos a su disposición nuestros CHASIS de 40' diseñados especialmente para el movimiento de Contenedores refrigerados al interior del país.</li> <li>• Además contamos con generadores CLIP-ON y UNDERSLUNG.</li> </ul>	
<p><b>Comentario:</b> En esta opción nos enlazara con una explicación sobre los contenedores secos y refrigerados. dentro de esta opción se encuentra un enlace hacia donde se da conocer al usuario sobre todo lo referente a los Contenedores Refrigerados.</p>	

FIGURA 5.7.1.PÁGINA HABITACORP - VENTA Y ALQUILER DE CONTENEDORES SECOS Y REFRIGERADOS.

<b>GRUPO DEPCONSA</b>	<b>Fecha de Diseño:</b> 21- 07 -2001
<b>Nombre del Archivo:</b> pahaes.html	<b>Autor:</b> César Bazurto Vera
<b>LISTA DE ELEMENTOS</b>	
<ul style="list-style-type: none"> <li>▪ tex_tes1.swf</li> <li>▪ tex_tes2.swf</li> <li>▪ butgrdes.swf</li> <li>▪ butfhes.swf</li> <li>▪ butdepes.swf</li> <li>▪ butsures.swf</li> <li>▪ butprin.swf</li> <li>▪ butprien.swf</li> <li>▪ foto10.jpg</li> <li>▪ foto11.jpg</li> <li>▪ foto15.jpg</li> <li>▪ foto17.jpg</li> <li>▪ foto20.jpg</li> <li>▪ foto22.jpg</li> <li>▪ reefer2.gif</li> <li>▪ email111.gif</li> <li>▪ reefer2.gif</li> <li>▪ estiba.gif</li> </ul>	

TABLA 5.7.1...ELEMENTOS DE LA PÁGINA HABITACORP –VENTA Y ALQUILER DE CONTENEDORES SECOS Y REFRIGERADOS.



## 5.7.2. FABRICACIÓN DE MÓDULOS TIPO CONTENEDOR 20' Y 40'

<b>GRUPO DEPCONSA</b>	<b>Fecha de Diseño:</b> 21-07-2001
<b>Nombre del Archivo:</b> pahaes.html	<b>Autor:</b> César Bazurto Vera
<b>DISEÑO DE FORMATO DE PÁGINA</b>	
 <p><b>GRUPO DEPCONSA</b></p> <p>Servicios Integrales Logísticos</p> <p><b>Fabricación de Módulos tipo Contenedor de 20' y 40'</b></p> <p>Adecuación de los contenedores de acuerdo a los requerimientos pedidos, tales como oficinas, clínicas ambulantes, etc.</p>	
<p><b>Comentario:</b> Muestra como un contenedor que ya no esta en uso se puede convertir en una oficina, clínica ambulante, etc. siguiendo ciertos parámetros para su construcción..</p>	

FIGURA 5.7.2. PÁGINA HABITACORP - FABRICACIÓN DE MÓDULOS TIPO CONTENEDOR .

<b>GRUPO DEPCONSA</b>	<b>Fecha de Diseño:</b> 21- 07 -2001
<b>Nombre del Archivo:</b> pafohaes.html	<b>Autor:</b> César Bazurto Vera
<b>LISTA DE ELEMENTOS</b>	
<ul style="list-style-type: none"> <li>▪ tex_tes1.swf</li> <li>▪ tex_tes2.swf</li> <li>▪ butgrdes.swf</li> <li>▪ butfses.swf</li> <li>▪ butdepes.swf</li> <li>▪ butsures.swf</li> <li>▪ butprin.swf</li> <li>▪ butprien.swf</li> <li>▪ foto05.jpg</li> <li>▪ foto06.jpg</li> <li>▪ pinte40.jpg</li> <li>▪ ppica.jpg</li> <li>▪ foto22.jpg</li> <li>▪ reefer2.gif</li> <li>▪ email111.gif</li> </ul>	

TABLA 5.7.2..ELEMENTOS DE LA PÁGINA HABITACORP –FABRICACIÓN DE MÓDULOS TIPO CONTENEDOR.

## 5.8. FORMULARIO HABITACORP S.A.

<b>GRUPO DEPCONSA</b>	<b>Fecha de Diseño:</b> 21-07-2001
<b>Nombre del Archivo:</b> pafohaes.html	<b>Autor:</b> César Bazurto Vera
<b>DISEÑO DE FORMATO DE PÁGINA</b>	
	
<p><b>Comentario:</b> De igual manera que en los formularios de las empresas anteriores el Formulario de Requerimientos del Cliente, presta toda la información necesario sobre los servicios de la empresa.</p> <p>Mantiene el mismo formato que los formularios anteriores, donde el usuario llenara sus datos personales (nombre, dirección, teléfonos, etc.), si desea solicitar algún tipo de servicios que la empresa le brinda.</p>	

FIGURA 5.8. PÁGINA FORMULARIO HABITACORP.

<b>GRUPO DEPCONSA</b>	<b>Fecha de Diseño:</b> 21- 07 -2001
<b>Nombre del Archivo:</b> pafohaes.html	<b>Autor:</b> César Bazurto Vera
<b>LISTA DE ELEMENTOS</b>	
<ul style="list-style-type: none"><li>▪ tex_tes1.swf</li><li>▪ tex_tes2.swf</li><li>▪ butgrdes.swf</li><li>▪ butfses.swf</li><li>▪ butdepes.swf</li><li>▪ buthabes.swf</li><li>▪ butprin.swf</li><li>▪ butprien.swf</li><li>▪ foto07.jpg</li><li>▪ pcampa1.jpg</li><li>▪ pint40.jpg</li><li>▪ reefer2.gif</li><li>▪ email111.gif</li><li>▪ email4.gif</li></ul>	

TABLA 5.8..ELEMENTOS DE LA PÁGINA FORMULARIO HABITACORP.