

Seminarios de Graduación Acuicultura 2008 Uso del Sidweb



Fabrizio Marcillo Morla MBA

barcillo@gmail.com
(593-9) 4194239



Fabrizio Marcillo Morla

- Guayaquil, 1966.
- BSc. Acuicultura. (ESPOL 1991).
 - Magister en Administración de Empresas. (ESPOL, 1996).
- Profesor ESPOL desde el 2001.
- 20 años experiencia profesional:
 - ◆ Producción.
 - ◆ Administración.
 - ◆ Finanzas.
 - ◆ Investigación.
 - ◆ Consultorías.

[Otras Publicaciones del mismo autor en Repositorio ESPOL](#)



Que es el sidweb?

- Es una herramienta de comunicacion en linea que permite compartir informacion y comunicarse entre alumnos y profesores.
- Combina, lista de correos, base de datos, pagina web, chat, calendario, repositorio de informacion y transferencia de archivos entre otras cosas.
- Para nosotros nos va a facilitar la comunicaci3n alumno – director, permitiendo revisiones de progreso de la tesis sin necesidad de reunion fisica personal.

Ingresar al sidweb

- <http://www.sidweb.espol.edu.ec>.
- Ingresan con su nombre de usuario y clave de la ESPOL.
- De la pagina principal pueden acceder a sus cursos u otras opciones.

The screenshot shows the SIDWeb Open Source website interface. The header includes the SIDWeb logo, navigation links (Principal, Mis Cursos, Mis Datos, Apariencia, Ayuda), and a search bar. The main content area features a welcome message for users, a navigation menu, and several informational sections. The left sidebar contains links for users, a reminder to log in, and a list of links. The right sidebar lists events and classifieds. The bottom section displays news from ESPOL.

SIDWeb
open source

miércoles 6 de diciembre de 2006

Usuarios

- Salir
- Búsqueda de Usuarios

Recuerde que

Para ingresar a SIDWeb Open Source necesita su usuario y clave de su correo en ESPOL.

Enlaces

- ESPOL
- CSI
- CIE
- CTI
- CENACAD

Atención Usuarios - Comunicado de Administración SIDWeb!

Si no posee una **cuenta de Espol** y desea obtener una haga click en [Crear cuenta de Espol](#). Si desea cambiar su clave haga click en [Cambio de Clave](#). **Si no recuerda su clave** debe de acercarse al CSI "frente a Bienestar".

Bienvenido a SIDWeb Open Source!

SIDWeb Open Source es la nueva versión de SIDWeb. Lo invitamos a utilizar SIDWeb Open Source para que se beneficie de las nuevas características pensadas para mejorar su productividad. Haga clic [aquí](#) para ver más detalles.

Los documentos existentes en la versión anterior de SIDWeb han sido migrados a SIDWeb Open Source, si tiene alguna duda o inconveniente con la información presentada o con las nuevas características de SIDWeb, comuníquese con nosotros por vía electrónica a sidweb@cti.espol.edu.ec o por vía telefónica al:

Teléfono de soporte a usuarios de SIDWeb:
2-269-777 extensión 7070

Noticias de ESPOL

- Semana del Software Libre en Guayaquil
- Concurso Focus: Gánate un iPod

Eventos

- Semana del Software Libre en Guayaquil
- KOKOA: Debate Software Libre vs Software Proprietario

Clasificados

- Vendo Balon Adidas mundial 2006...
- Cantante Politecnica
- ALQUILO CASA NUEVA
- Baratísimo IPOD APPLE 4gb

Personalizar apariencia

- En el menu superior seleccionan apariencia, seleccionan el tema que deseen y guardar.

miércoles 6 de diciembre de 2006

Principal Mis Cursos Mis Datos **Apariencia** Ayuda

Hola **Fabrizio Ricardo Marcillo Morla** (Salir)

Cambiar Apariencia

Guardar Cancelar

Barcelona S.C.

Azul

SIDWeb Open Source

Emelec Campeón

Los Increíbles

Poin

Usuarios

- [Salir](#)
- [Búsqueda de Usuarios](#)

Recuerde que

Usted puede cambiar la apariencia de SIDWeb.
Diríjase a la sección Mis Datos y luego a Cambiar Apariencia.

Enlaces

- [ESPOL](#)
- [CSI](#)
- [CIB](#)
- [CTI](#)
- [CENACAD](#)
- [Correo ESPOL](#)
- [Académico en Línea](#)

Información

- [Usuario Invitado](#)
- [Preguntas Frecuentes](#)
- [Calendario Académico](#)
- [Cambios y Mejoras en SIDWeb](#)
- [SIDWeb Open Source](#)

más

Eventos

- [Semana del Software Libre en Guayaquil](#)
- [KOKOA: Debate Software Libre vs Software Proprietario](#)

más

Clasificados

- [Vendo Balon Adidas mundial 2006...](#)
- [Cantante Politecnica](#)
- [ALQUILO CASA NUEVA](#)
- [Baratissimo IPOD APPLE 4gb](#)
- [NOKIA 6230b - Casi como nuevo - \\$130 contado - TODO EN CAJA](#)

más

Ingresar Mis Datos

- Permite compartir informacion adicional de contacto. Y cambiar de email predeterminado.
- Muy recomendable completar totalmente.

SIDWeb :: Sistema Interactivo d... + Add Tab

miércoles 6 de diciembre de 2006

Mis Datos

Guardar Cancelar

Información Personal

Cédula o # Matricula	0905105474	
Usuario	fmarcill	
Nombres	Fabrizio Ricardo	
Apellidos	Marcillo Morla	
Fecha de Nacimiento	Enero 6 1966	
Correo	barcillo@gmail.com	
Página Web	http://www.barcillo.com	
Fax	() - () - ()	
Teléfono	(593) 4288 - 4818	
Celular	(593) 9335 - 1486	

El archivo de la imagen debe ser formato .jpg o .gif y el tamaño no debe exceder los 10 Kbytes

Borrar Examinar...

Información General

Àcuicultor la promocion graduado 1991
Master en administracion de Empresas graduado 1995
Profesor de la ESPOL desde 2001

Preferencias

Perfil Público Publico
Idioma Español

Usuarios

- Salir
- Búsqueda de Usuarios

Recuerde que
Para ingresar a SIDWeb Open Source necesita su usuario y clave de su correo en ESPOL.

Enlaces

- ESPOL
- CSI
- CIB
- CTI
- CENACAD
- Correo ESPOL
- Académico en Línea

Información

- Usuario Invitado
- Preguntas Frecuentes
- Calendario Académico
- Cambios y Mejoras en SIDWeb
- SIDWeb Open Source

más

Eventos

- Semana del Software Libre en Guayaquil
- KOKOA: Debate Software Libre vs Software Proprietario

más

Clasificados

- Vendo Balon Adidas mundial 2006...
- Cantante Politecnica
- ALQUILO CASA NUEVA
- Baratissimo IPOD APPLE 4gb
- NOKIA 6230b - Casi como nuevo - \$130 contado - TODO EN CAJA

más

Mis cursos

- Para cada curso en el que esten registrados, da toda la informacion respecto al mismo. Es la sección mas usada.
- Se navega en ella por medio del menu lateral izquierdo.

Principal Mis Cursos Mis Datos Apariencia

Seminario Acuicultura 001
Profesor/a: Ecuador Eduardo Marcillo Gallino, Fabrizio Ricardo Marcillo Morla, Jose Jerry Landivar Zambrano, Marco Alberto Alvarez Galvez, Victor Hugo Osorio Cevallos

miércoles 6 de diciembre de 2006 Hola **Fabrizo Ricardo Marcillo Moria** (Salir)

Buscar

Material

- Resumen
- Información(4)
- Contenido(7)
- Multimedios
- Enlaces

Comunidad

- Foros
- Correos
- Grupos
- Chat

Novedades

- Calendario
- Anuncios
- Cartelera

Evaluación

- Tareas
- Exámenes

Esta semana

Domingo	Lunes	Martes	Miércoles	Jueves	Viernes	Sábado
3	4	5	6	7	8	9

Anuncio

No hay documentos

Hoy

No hay documentos

Tarea

No hay documentos

Recuerde que

Como profesor, usted puede enviar una notificación a sus estudiantes al publicar un Contenido, Anuncio, Tarea o Multimedia. Sólo active la casilla de verificación *Notificar por correo* cuando se encuentre creando o editando el documento.

Resumen

- Da información Acerca del curso, objetivos y otros.

The screenshot shows a web application interface for a course titled "Seminario Acuacultura 001". The interface is divided into several sections:

- Header:** Includes the course title "Seminario Acuacultura 001" and a list of professors: "Profesor/a: Ecuador Eduardo Marcillo Gallino, Fabrizio Ricardo Marcillo Morla, Jose Jerry Landivar Zambrano, Marco Alberto Alvarez Galvez, Victor Hugo Osorio Cevallos". Navigation links include "Principal", "Mis Cursos", "Mis Datos", "Apariencia", and "Ayuda".
- Navigation Bar:** Shows the date "miércoles 6 de diciembre de 2006" and a user greeting "Hola Fabrizio Ricardo Marcillo Morla (Salir)". A search bar with the text "Buscar" is also present.
- Left Sidebar:** Contains a menu with categories: "Material" (Resumen, Información(4), Contenido(7), Multimedia, Enlaces), "Comunidad" (Foros, Correos, Grupos, Chat), "Novedades" (Calendario, Anuncios, Cartelera), and "Evaluación" (Tareas, Exámenes).
- Main Content Area:** Displays the "Resumen" page. It includes a breadcrumb "Usted está en: Material » Resumen" and an "Editar" button. The content is organized into three sections:
 - Acerca de este curso:** Contains a "Mensaje de Bienvenida".
 - Objetivos:** Lists three objectives:
 - Objetivo 1
 - Objetivo 2
 - Objetivo 3
 - Información Adicional:** Contains "Notas adicionales acerca del curso".

Información

- Da otra información relacionada a todo el curso. En nuestro caso tenemos el calendario, las políticas del curso y la información para la presentación del tema y temario de tesis.
- Otra información puede ser subida en el futuro.

The screenshot shows a web browser window with the URL 'SIDWeb :: Sistema Interactivo d...'. The page title is 'Seminario Acuicultura 001'. The navigation menu includes 'Principal', 'Mis Cursos', 'Mis Datos', 'Apariencia', and 'Ayuda'. The main content area displays the course title and a list of professors: 'Profesor/a: Ecuador Eduardo Marcillo Gallino, Fabrizio Ricardo Marcillo Morla, Jose Jerry Landivar Zambrano, Marco Alberto Alvarez Galvez, Victor Hugo Osorio Cevallos'. The date is 'miércoles 6 de diciembre de 2006' and the user is logged in as 'Hola Fabrizio Ricardo Marcillo Morla (Salir)'. The left sidebar shows 'Material' (Resumen, Información(4), Contenido(7), Multimedia, Enlaces) and 'Comunidad' (Foros, Correos, Grupos, Chat). The main content area has a red header 'Información' with buttons for 'Nuevo Documento', 'Acciones', and 'Opciones de Carpeta'. Below this is a table of documents.

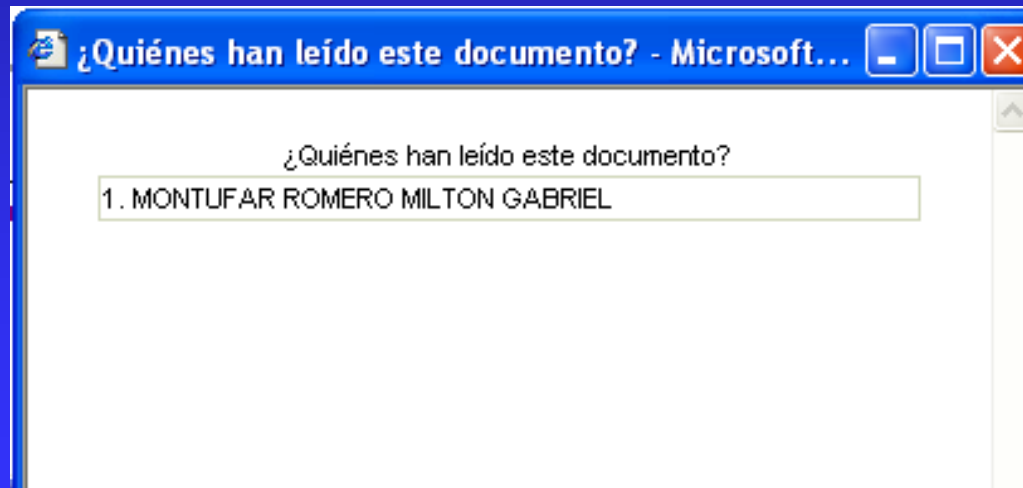
Usted está en: Material » Información

Documentos: 3

Disponibles		No disponibles					
<input type="checkbox"/>	Nuevo	Modificado	Título	Autor	Disponible desde		
<input type="checkbox"/>	★		Calendario	Jose Jerry Landivar Zambrano	Diciembre 05 2006	Editar	
<input type="checkbox"/>	★		Presentación de tema y temario	Jose Jerry Landivar Zambrano	Diciembre 05 2006	Editar	
<input type="checkbox"/>			Políticas de los seminarios	Jose Jerry Landivar Zambrano	Diciembre 01 2006	Editar	

Seguimiento

- El sistema permite en todos los modulos, dar seguimiento sobre las personas que han leído o accedido al contenido publicado.
- De esta forma se puede saber el grado de interes y participacion de los estudiantes.



Contenido

- Permite publicar la clase o material de apoyo, la cual puede ser bajada por alumnos para su impresión o consulta.
- Se agilita la misma al no tener que copiar al profesor mientras habla, solo tomar nota de comentarios específicos.
- Al momento están creadas las secciones para los distintos seminarios, consultar contenido antes de los mismos.

The screenshot shows a web application interface for 'Contenido'. The sidebar on the left contains navigation options: Resumen, Información(4), Contenido(7), Multimedia, Enlaces, Comunidad (Foros, Correos, Grupos, Chat), Novedades (Calendario, Anuncios, Cartelera), Evaluación (Tareas, Exámenes, Banco de Preguntas, Notas), and Administración (Propiedades, Usuarios, Papelera de Reciclaje, Estadísticas, Carnetas). The main content area has a red header with 'Nuevo Contenido', 'Acciones', and 'Opciones de Carpeta'. Below the header, there are filters for 'Disponibles' and 'No disponibles', and a 'Sección' dropdown. The main table lists content sections for six seminars, with columns for 'Nuevo', 'Modificado', 'Título', 'Fecha en que se dictará', and an 'Editar' button.

Contenido				
Secciones: 6 Documentos: 7				
Expandir = Contrair				
Disponibles		No disponibles		
Sección				
<input type="checkbox"/>		Seminario 1 Certificación según normas aquaculture certification council / Roberto Barbieri		
Nuevo Modificado		Título		Fecha en que se dictará
<input type="checkbox"/>		★	Preparación para certificación según las normas de la aquaculture certification council inc	Diciembre 01 2006
<input type="checkbox"/>		Seminario 2 Manejo de cultivos intensivos / Fabrizio Marcillo		
Nuevo Modificado		Título		Fecha en que se dictará
<input type="checkbox"/>	★		Presentación de Powerpoint del curso	Diciembre 09 2006
<input type="checkbox"/>	★	★	Temario del Curso	Diciembre 09 2006
<input type="checkbox"/>		Seminario 3 Gestión de proyectos y diseño de un propuesta de desarrollo / Victor Osorio		
Nuevo Modificado		Título		Fecha en que se dictará
<input type="checkbox"/>	★		Contenido	Enero 06 2007
<input type="checkbox"/>		Seminario 4 Gestión Ambiental y Manejo de Impactos de proyectos acuícolas / Jerry landivar		
Nuevo Modificado		Título		Fecha en que se dictará
<input type="checkbox"/>	★		Contenido del Curso	Enero 20 2007
<input type="checkbox"/>		Seminario 5 Manejo Integrado de crustáceos / Marco Alvares		
Nuevo Modificado		Título		Fecha en que se dictará
<input type="checkbox"/>	★	★	Shrimp+GAP+Spanish	Febrero 02 2007
<input type="checkbox"/>		Seminario 6 Manejo integrado de Piscicultura / Ecuador Marcillo		
Nuevo Modificado		Título		Fecha en que se dictará

Enlaces

- Permite publicar URLs de sitios web en donde se puede encontrar información adicional. Facilitando de esta forma la investigación.

The screenshot shows a web portal interface. At the top, there is a navigation bar with links for 'Principal', 'Mis Cursos', 'Mis Datos', 'Apariencia', and 'Ayuda'. Below this, a banner for 'Seminario Acuicultura 001' is displayed, listing professors: Ecuador Eduardo Marcillo Gallino, Fabrizio Ricardo Marcillo Morla, Jose Jerry Landivar Zambrano, Marco Alberto Alvarez Galvez, and Victor Hugo Osorio Cevallos. The date 'miércoles 6 de diciembre de 2006' and the user 'Hola Fabrizio Ricardo Marcillo Morla (Salir)' are shown. A search bar is present with the text 'Buscar'. The main content area is titled 'Usted está en: Material » Enlaces'. It features a red header with 'Enlaces' and buttons for 'Nuevo Enlace', 'Acciones', and 'Opciones de Carpeta'. Below this, there are tabs for 'Disponibles' and 'No disponibles'. A table lists one link:

	Nuevo	Modificado	Título	Enlace	Disponible desde	
<input type="checkbox"/>	★		Pagina web Fabrizio Marcillo	http://www.barcillo.com	Diciembre 06 2006	Editar

The left sidebar contains navigation menus for 'Material' (Resumen, Información(4), Contenido(7), Multimedia, Enlaces(1)), 'Comunidad' (Foros, Correos, Grupos, Chat), 'Novedades' (Calendario, Anuncios, Cartelera), and 'Evaluación' (Tareas, Exámenes).

Foros

- Permite abrir temas de discusion, en donde se intercambia informacion pertinente.
- Esto puede ser particularmente provechoso en nuestro caso, en donde las tesis estan relacionadas. Ideas discutidas pueden ser analizadas de distintas formas y contribuir con el análisis del tema en cada sector.

Usted está en: Comunidad » Foros

Foros

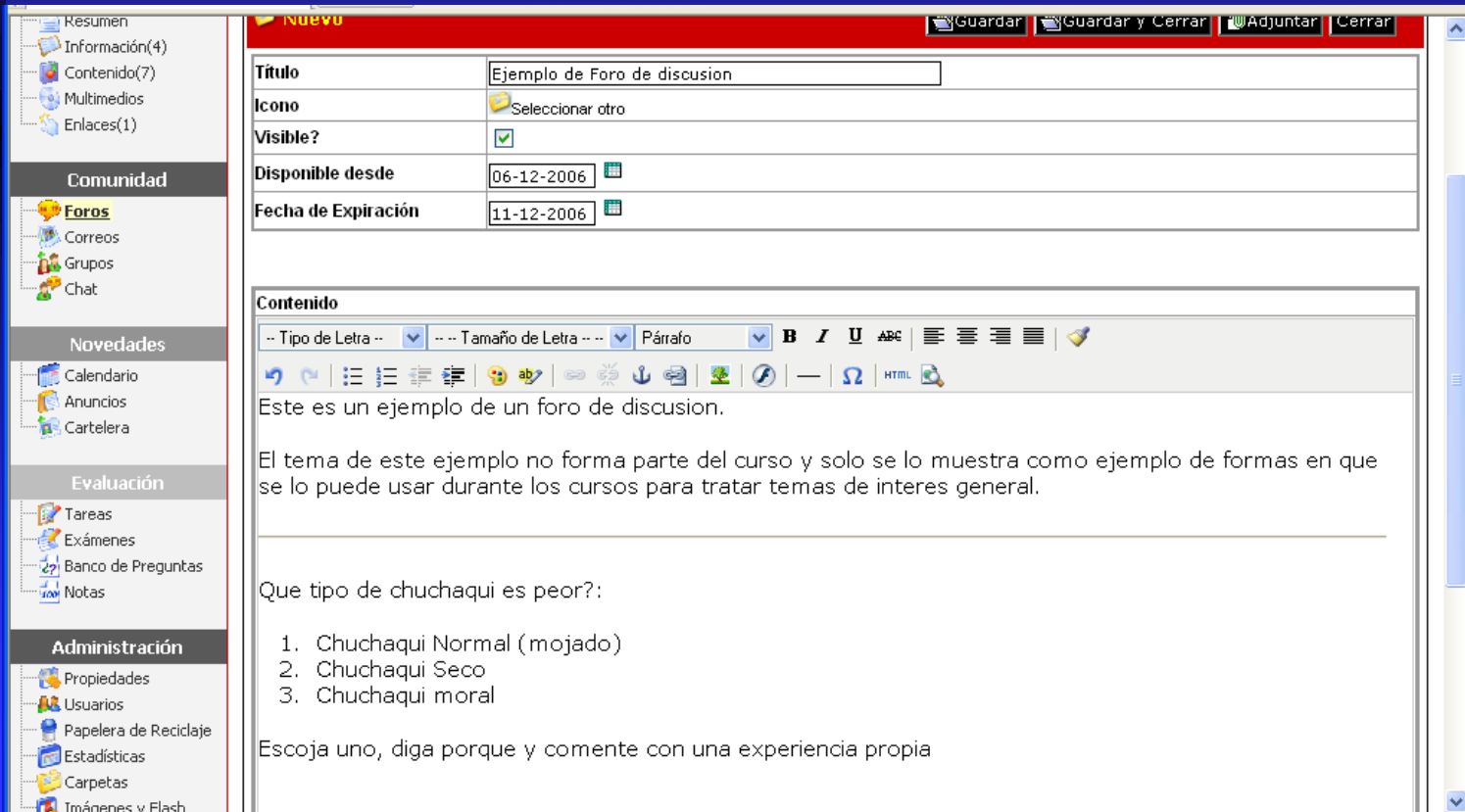
[Nuevo Tema](#) [Borrar Respuestas](#) [Opciones de Carpeta](#)

Documentos: 1

Vigentes	Pasados	No disponibles			
Nuevo	Modificado	Tema	Última Publicación	Autor/Fecha de Expiración	
★		Ejemplo de Foro de discusion (0 Artículos)		F. Marcillo Morla Diciembre 11 2006	Editar Borrar Respuestas

Foros

- Los foros de discusión son abiertos exclusivamente por los profesores.
- En caso de tener un tema que pueda interesar a todos, comunicar a un profesor para que lo abra.



The screenshot shows a web application interface for creating a new forum post. The interface is divided into a left sidebar and a main content area.

Left Sidebar:

- Resumen
- Información(4)
- Contenido(7)
- Multimedios
- Enlaces(1)
- Comunidad**
- Foros
- Correos
- Grupos
- Chat
- Novedades**
- Calendario
- Anuncios
- Cartelera
- Evaluación**
- Tareas
- Exámenes
- Banco de Preguntas
- Notas
- Administración**
- Propiedades
- Usuarios
- Papelera de Reciclaje
- Estadísticas
- Carpetas
- Imágenes v Flash

Main Content Area:

At the top, there are buttons: Guardar, Guardar y Cerrar, Adjuntar, and Cerrar.

Form Fields:

- Título:** Ejemplo de Foro de discusión
- Icono:** Seleccione otro
- Visible?:**
- Disponible desde:** 06-12-2006
- Fecha de Expiración:** 11-12-2006

Contenido:

Rich text editor toolbar: -- Tipo de Letra --, -- Tamaño de Letra --, Párrafo, **B**, *I*, U, ABC, [List icons], [Link icon], [Image icon], [Undo icon], [Redo icon], [Link icon], [HTML icon], [Help icon].

Este es un ejemplo de un foro de discusión.

El tema de este ejemplo no forma parte del curso y solo se lo muestra como ejemplo de formas en que se lo puede usar durante los cursos para tratar temas de interes general.

Que tipo de chuchaqui es peor?:

1. Chuchaqui Normal (mojado)
2. Chuchaqui Seco
3. Chuchaqui moral

Escoja uno, diga porque y comente con una experiencia propia

Foros

- Para responder a un foro, abrir el tema, y aplastar el boton responder a este mensaje.
- Uno puede responder al mensaje tema, o incluso dar comentarios sobre las respuestas ya dadas. Asi, la discusion mejora la calidad del analisis.

miércoles 6 de diciembre de 2006 Hola **Fabrizio Ricardo Marcillo Morla** (Salir)

Usted está en: Comunidad » Foros

Rp:Ejemplo de Foro de discusion Guardar Guardar y Cerrar Adjuntar Cerrar

Título	Rp:Ejemplo de Foro de discusion
Icono	Seleccionar otro
Respuesta a	<i>Fabrizio Ricardo Marcillo Morla</i> Este es un ejemplo de un foro de discusion. El tema de este ejemplo no forma parte del curso y solo se lo muestra como ejemplo de formas en que se lo puede usar durante los cursos para tratar temas de interes general. Que tipo de chuchaqui es peor?: Chuchaqui Normal (mojado) Chuchaqui Seco Chuchaqui moral Escoja uno, diga porque y comente con una experiencia propia

Contenido

-- Tipo de Letra -- -- Tamaño de Letra -- Párrafo **B** *I* U ABC |

Este es un ejemplo de una respuesta a un foro, y solo se muestra para fines didacticos.

Yo soy abstemio y nunca he tomado bebidas alcoholicas, por lo tanto con base en mi experiencia tendria que responder que el seco.

Como ejemplo podria citar cuando me ha tocado amanecerme en pescas y al dia siguiente ando con cabeza de kiosko.]

Foros

- Todas las respuestas al foro son guardadas y pueden ser vistas y comentadas por todos los miembros hasta que caduque el foro.

The screenshot shows a web browser window with a forum interface. The browser title is "SIDWeb :: Sistema Interactivo d...". The forum has a left sidebar with navigation menus: "Grupos", "Chat", "Novedades" (with sub-items: "Calendario", "Anuncios", "Cartelera"), "Evaluación" (with sub-items: "Tareas", "Exámenes", "Banco de Preguntas", "Notas"), and "Administración" (with sub-items: "Propiedades", "Usuarios", "Papeleria de Reciclaje", "Estadísticas", "Carpetas", "Imágenes y Flash").







The main forum content area displays a question: "durante los cursos para tratar temas de interes general." followed by "Que tipo de chuchaqui es peor?". Below the question is a numbered list: "1. Chuchaqui Normal (mojado)", "2. Chuchaqui Seco", "3. Chuchaqui moral". The question asks to "Escoja uno, diga porque y comente con una experiencia propia". There are buttons for "Responder a este mensaje" and "Editar".

A response is shown from user "Marcillo Morla Fabrizio Ricardo" on "Fecha Diciembre 06 2006, 11:43". The response text is: "Este es un ejemplo de una respuesta a un foro, y solo se muestra para fines didacticos." followed by "Yo soy abstemio y nunca he tomado bebidas alcoholicas, por lo tanto con base en mi experiencia tendria que responder que el seco." and "Como ejemplo podria citar cuando me ha tocado amanecerme en pescas y al dia siguiente ando con cabeza de kiosko." There are buttons for "Responder a este mensaje" and "Borrar".

Correo

- La sección de correo permite consultar la dirección de correo y los perfiles de todos los miembros. El correo que se muestra es el que el usuario asoció con su perfil en la sección Mis Datos

The screenshot displays a web application interface with a sidebar on the left and a main content area on the right. The sidebar contains several sections: 'Resumen' (with sub-items: Información(4), Contenido(7), Multimedia, Enlaces(1)), 'Comunidad' (with sub-items: Foros(2), Correos, Grupos, Chat), 'Novedades' (with sub-items: Calendario, Anuncios, Cartelera), 'Evaluación' (with sub-items: Tareas, Exámenes, Banco de Preguntas, Notas), and 'Administración' (with sub-items: Propiedades, Usuarios, Papelera de Reciclaje, Estadísticas, Carpetas). The main content area is titled 'Correos' and features a table with the following columns: 'Nombre', 'Tipo', and 'Correo'. The table lists six members of 'Paralelo 001'.

	Nombre	Tipo	Correo
Paralelo 001			
1.	 ALVAREZ GALVEZ MARCO ALBERTO	Profesor/a	malvarez@espol.edu.ec
2.	 LANDIVAR ZAMBRANO JOSE JERRY	Profesor/a	landivar@espol.edu.ec
3.	 MARCILLO GALLINO ECUADOR EDUARDO	Profesor/a	emarcill@espol.edu.ec
4.	 MARCILLO MORLA FABRIZIO RICARDO	Profesor/a	barcillo@gmail.com
5.	 OSORIO CEVALLOS VICTOR HUGO	Profesor/a	vosorio@espol.edu.ec
6.	 BURBANO VILLAVICENCIO SANDRA DEL ROSARIO	Estudiante	sburbano@espol.edu.ec

Correo

- Para enviar un correo a uno, varios o todos los miembros, seleccionar Componer mensaje.
- Aplastando la lupa a la derecha del cuadro Para, podemos seleccionar los destinatarios.
- En caso de querer enviar el mensaje a todos, apalstar en Agregar todos y luego en Cerrar.
- La opcion por grupos permite enviar correo a los grupos que han sido creados.



Correo

- Al componer el correo podemos adjuntar archivos y tenemos las opciones comunes de un correo web.
- Al enviar el mensaje, este es enviado desde la dirección de correos que se especificó en Mis datos. Si esta es distinta a la de Espol, ciertos proveedores de correo la pueden identificar como spam y debemos decirle que no lo es.

The screenshot shows a webmail interface for 'SUD Web'. The header includes navigation links: 'Principal', 'Mis Cursos', 'Mis Datos', and 'Apariencia'. The main content area displays the 'Componer Mensaje' (Compose Message) form. The form fields are as follows:

- De:** barcillo@gmail.com
- Para:** malvarez@espol.edu.ec,landivar@espol.edu.ec,emarcj
- Asunto:** Prueba de correo
- Adjuntar:** C:\Documents and Settings\Jerry\Escritorio\Barcillo\C [Examinar... Adjuntar otro archivo]
C:\Documents and Settings\Jerry\Escritorio\Barcillo\H [Examinar... remover]

The 'Contenido' (Content) field contains the text: 'Prueba de correo, Esto es un ejemplo de un mensaje enviado a todo el grupo del seminario'. The interface also shows a sidebar with navigation options like 'Material', 'Comunidad', 'Novedades', and 'Evaluación'.

Grupos

- Los grupos permiten identificar quienes conforman cada uno de ellos.
- Pueden ser usados para grupos de trabajo o estudio. En nuestro caso los usamos para identificar los grupos de tesis.

The screenshot shows a web application interface for 'SUD Web'. The header includes navigation links: Principal, Mis Cursos, Mis Datos, Apariencia, and Ayuda. The main content area displays a list of groups under the heading 'Grupos'. The groups listed are:

- CHURUTE**
 - BURBANO VILLAVICENCIO SANDRA DEL ROSARIO
 - CALDERON PALLARES EFRAIN EDUARDO
- MAR BRAVO/ALVAREZ M.**
 - CAMPOSANO GARCIA FELIX ADOLFO
 - PARRALES PENAFIEL CARLOS ALBERTO
 - SOTO LOOR KLEBER ALFREDO
- PEDERNALES LANDIVAR**
 - CAROFILIS MACIAS JAVIER FERNANDO
 - SANTOS ORDONEZ ALEJANDRO PATRICIO
 - VARGAS CHERE VICTOR HERNAN

The interface also features a sidebar with navigation options: Material (Resumen, Información(4), Contenido(7), Multimedia, Enlaces(1)), Comunidad (Foros(2), Correos, Grupos, Chat), Novedades (Calendario, Anuncios, Cartelera), and Evaluación (Tareas, Exámenes).

Chat

- El chat permite comunicación en tiempo real. Puede ser usado para consultas de tesis o para equipos de trabajo entre miembros que se encuentren lejos, sin necesidad de viajar.

The screenshot displays a web-based chat application interface. On the left, a sidebar menu is organized into several categories: **Material** (Resumen, Información(4), Contenido(7), Multimedia, Enlaces(1)), **Comunidad** (Foros(2), Correos, Grupos, Chat), **Novedades** (Calendario, Anuncios, Cartelera), **Evaluación** (Tareas, Exámenes, Banco de Preguntas, Notas), and **Administración** (Propiedades, Usuarios, Papelera de Reciclaje, Estadísticas). The main chat window, titled 'Chat SIDWeb', features a red header bar with a 'Chat' icon. Below the header, there are three participant cards for 'Fabrizio Ricardo Marcil', each with a '(Disponible)' status and a 'Enviar Audio/Video' button. A large circular logo for 'ESCUELA SUPERIOR POLITECNICA DEL LITORAL ESPOL' is positioned on the right side of the chat area. At the bottom, a chat history window shows a list of messages, including timestamps and user names. Below the history, there is a text input field with a 'Color' dropdown menu and an 'Enviar' button.

Calendario

- Muestra todas las actividades que han sido ingresadas en el sidweb.
- Estas incluyen: clases (contenidos), anuncios, tareas, etc.
- Se actualiza automáticamente.

miércoles 6 de diciembre de 2006 Hola **Fabrizio Ricardo Marcillo Morla** (Salir)

Buscar

Usted está en: [Novedades](#) » [Calendario](#)

Calendario

« = Retroceder un año < = Retroceder un mes > = Avanzar un mes » = Avanzar un año

Diciembre 2006						
Domingo	Lunes	Martes	Miércoles	Jueves	Viernes	Sábado
26	27	28	29	30	1 [Contenido] 📎 Preparación para certificación según las normas de la aquaculture certification council inc	2
3	4	5	6 [Anuncio] 📎 Presentacion de temarios, justificacion y objetivos en clases [Anuncio] 📎 Entrega de Temarios de Tesis y solicitud en Facultad	7	8	9 [Contenido] 📎 Presentación de Powerpoint del curso [Contenido] 📎 Temario del Curso
10 [Anuncio] 📎 Presentacion de temarios, justificacion y objetivos en clases	11	12	13	14	15 [Anuncio] 📎 Entrega de Temarios de Tesis y solicitud en Facultad	16
17	18	19	20	21	22	23
24	25	26	27	28	29	30
31	1	2	3	4	5	6

Anuncios

- Permiten a los profesores dar información a todos los alumnos y poner fecha tope a la misma.
- Se diferencian de los correos en que la información queda disponible en la sidweb y se programa en el calendario. Opcionalmente esta puede también ser enviada por correo.

miércoles 6 de diciembre de 2006 Hola **Fabrizio Ricardo Marcillo Morla** (Salir)

Usted está en: [Novedades](#) » [Anuncios](#)

Anuncios Acciones Opciones de Carpeta

Documentos: 2

Vigentes		Pasados	No disponibles			
<input type="checkbox"/>	Nuevo	Modificado	Título	Autor	Fecha de Expiración	
<input type="checkbox"/>	★		 Entrega de Temarios de Tesis y solicitud en Facultad	Fabrizio Ricardo Marcillo Morla	Diciembre 15 2006	 Editar
<input type="checkbox"/>	★		 Presentacion de temarios, justificacion y objetivos en clases	Fabrizio Ricardo Marcillo Morla	Diciembre 10 2006	 Editar

Material

- Resumen
- Información(4)
- Contenido(7)
- Multimedios
- Enlaces(1)

Comunidad

- Foros(2)
- Correos
- Grupos

Anuncios

- Para ver los anuncios se hace click en el mismo.
- Al igual que todo el contenido, se puede ver quienes han accedido al mismo.

The screenshot shows a web application interface with a red header bar. The header contains the date "miércoles 6 de diciembre de 2006" on the left and the user name "Hola Fabrizio Ricardo Marcillo Morla (Salir)" on the right. Below the header is a search bar with the text "Buscar".

The main content area is titled "Usted está en: Novedades » Anuncios". The announcement is titled "Entrega de Temarios de Tesis y solicitud en Facultad" and has a red background. It includes a table with the following information:

Visible?	<input checked="" type="checkbox"/>
Disponible desde	Diciembre 06 2006
Fecha de Expiración	Diciembre 15 2006

The announcement content is as follows:

Contenido

Por medio de la presente se les recuerda a todos que de acuerdo a lo notificado en la seccion de información del curso, deberan de presentar el temario de tesis con justificaciones y objetivos el dia domingo 10 de diciembre. Además, la semana del 11 al 15 de diciembre, deberan de presentar estos, junto a la solicitud al subdecano en especie valorada para su aprobacion.

Es importante que todo esto se haga de acuerdo a lo planificado, para de esta forma podamos cumplir con el objetivo de todos, que es lograr que ustedes obtengan su titulo dentro de los plazos indicados.

Fabrizio Marcillo

Below the announcement is a window titled "¿Quiénes han leído este documento? - Microsoft...". The window contains a list of users who have read the document:

¿Quiénes han leído este documento?

1. MONTUFAR ROMERO MILTON GABRIEL

The interface also features a left sidebar with navigation options: Material (Resumen, Información(4), Contenido(7), Multimedia, Enlaces(1)), Comunidad (Foros(2), Correos, Grupos, Chat), Novedades (Calendario, Anuncios(2), Cartelera), Evaluación (Tareas, Exámenes, Banco de Preguntas, Notas), and Administración.

Tarea

- Permite enviar tareas o asignaciones específicas a los alumnos, con una fecha tope.
- Esta fecha límite queda además registrada en el calendario.

Banco de preguntas

- Permite tomar lecciones o poner preguntas a ser contestadas por los alumnos.
- Estas pueden ser calificadas o no.

The screenshot shows a web application interface for a 'Banco de Preguntas' (Question Bank). The interface is divided into several sections:

- Header:** Includes a logo for 'SID Web' with a cartoon character, a navigation bar with links for 'Principal', 'Mis Cursos', 'Mis Datos', 'Apariencia', and 'Ayuda', and a course title 'Seminario Acuicultura 001'. Below the title, it lists the professors: 'Profesor/a: Ecuador Eduardo Marcillo Gallino, Fabrizio Ricardo Marcillo Morla, Jose Jerry Landivar Zambrano, Marco Alberto Alvarez Galvez, Victor Hugo Osorio Cevallos'. A date 'miércoles 6 de diciembre de 2006' and a user greeting 'Hola Fabrizio Ricardo Marcillo Morla (Salir)' are also present.
- Navigation Menu (Left):** Categorized into 'Material' (Resumen, Información(4), Contenido(7), Multimedia, Enlaces(1)), 'Comunidad' (Foros(2), Correos, Grupos, Chat), 'Novedades' (Calendario, Anuncios(2), Cartelera(1)), and 'Evaluación' (Tareas, Exámenes).
- Main Content Area:** Shows the user's current location: 'Usted está en: Evaluación » Banco de Preguntas'. Below this is a red header for 'Banco de Preguntas' with buttons for 'Nueva Pregunta' and 'Opciones de Carpeta'. A table lists a question:

Pregunta	Editar
Elección Múltiple (Respuesta Unica)	
1. Ejemplo de pregunta - [0.0 puntos]	

Otros Modulos

- El sidweb consta tambien de otros modulos.
- La utilidad de cada uno de estos modulos depende de la creatividad y el enfoque que se les de, asi com a la participacion de los estudiantes.
- Debe de acceder y practicar en el sidweb para poder sacar el maximo provecho de el.
- Recuerde que estos seminarios van a apoyarse grandemente en esta tecnologia para poder mejorar la productividad y comunicacion.