ESCUELA SUPERIOR POLITÉCNICA DEL LITORAL

ESCUELA DE DISEÑO Y COMUNICACIÓN VISUAL

PROYECTO DE GRADUACIÓN

PREVIO A LA OBTENCIÓN DEL TÍTULO DE:
ANALISTA EN SISTEMAS

TEMA

SITIO WEB CONTROL DE PASANTÍAS PARA EDCOM

MANUAL DE DISEÑO

AUTORES
JULIANA STEFANIA DECKER TRIGUERO
KAREN VANESSA VARGAS SALAZAR
ROLANDO ROSENDO REYES CHAVEZ

AÑO
2009

AGRADECIMIENTO

Agradezco a Dios por iluminarme y llevarme siempre por el camino correcto, a mi familia ya que me apoyan y están cuando más lo necesito en todo momento e incondicionalmente.
A los profesores de la Escuela de Diseño y Comunicación Visual (EDCOM) que me llenaron de sabios conocimientos en el transcurso de mi carrera, en especial al Lsi. Ángel Veloz que estuvo dispuesto a brindarme su ayuda en este proyecto, y al Msig. Luis Rodríguez que fue mi profesor y también director de proyecto.
Gracias a mis compañeros de tesis que unidos sacamos adelante este proyecto y a cada una de las personas que me ayudaron cuando lo necesité.

Karen Vanessa Vargas Salazar

DEDICATORIA

Dedicado a Dios que me dio la vida, y jamás me desampara, a mi familia los amo mucho y en especial a mi madre Ing. Petita Salazar Alvarado que es mi ejemplo a seguir ya que es una mujer luchadora y entregada a su familia, sin su amor y apoyo incondicional no hubiese podido lograr con éxito este proyecto.

Karen Vanessa Vargas Salazar

AGRADECIMIENTO

Doy gracias a Dios por ayudarme, protegerme y guiarme cada uno de los días de mi vida. En especial por darme valor para continuar aun sin tener a mis padres junto a mí.

A mis padres y hermanos por darme perseverancia y fuerza para afrontar los momentos difíciles, y capacidad para disfrutar los momentos felices.

A mi Tía porque siempre busca lo mejor para mí y fue pilar fundamental para formarme como una persona con valores y principios.

A los profesores de la Escuela de Diseño y Comunicación Visual (EDCOM), en especial al Lsi. Ángel Veloz por ayudarnos incondicionalmente, al Msig. Luis Rodríguez nuestro director, por su paciencia y tolerancia.

Y a mis compañeros de tesis ya que juntos pudimos llevar a cabo este proyecto.

Juliana Estefanía Décker Triguero

DEDICATORIA

Quiero dedicar este trabajo de graduación a Dios que me dio la oportunidad de pertenecer a una familia maravillosa.

Con mucho cariño y amor para mis padres quienes me apoyan siempre en todo lo que me propongo emprender.

En general a toda mi familia y amigos ya que cada unos de ellos forman parte de mi vida y han colaborado para cumplir esta, una de mis metas.

Juliana Estefanía Décker Triguero

AGRADECIMIENTO

Agradezco en primer lugar a Dios por ser el dador de la vida y de la sabiduría, a mis padres por su apoyo incondicional, por guiarme y animarme cada día para realizar este proyecto de la mejor manera posible.
A los profesores de la Escuela de Diseño y Comunicación Visual (EDCOM), en especial al Lsi. Ángel Veloz por brindarme su ayuda incondicional, al Msig. Luis Rodríguez mi director, por su paciencia.
Y en general a cada una de las personas que forman parte de mi vida ya que sin ellas esto no habría sido posible.

Rolando Reyes Chávez

DEDICATORIA

Dedicado especialmente a Dios que me dio la vida y fue el proveedor de toda sabiduría, gracia y misericordia.
Con mucho cariño y amor para mis padres y hermanos quienes están a mi lado siempre ofreciéndome su apoyo en todo lo que me propongo adquirir para mi futuro.

Rolando Reyes Chávez

DECLARACIÓN EXPRESA

"La responsabilidad del contenido de este Trabajo final de Graduación, me corresponde exclusivamente; y el patrimonio intelectual del mismo a la Escuela Superior Politécnica del Litoral".

(Reglamento de Graduación de Pregrado de la ESPOL).

FIRMA DEL DIRECTOR DEL PROYECTO

_____

Msig. Luis Rodríguez

FIRMA DE LOS AUTORES DEL PROYECTO

Juliana Décker T.	**Karen Vargas S.**

Rolando Reyes Ch

RESUMEN

El Sistema de Control de Pasantías, ha sido desarrollado con el fin de proporcionar una herramienta para el respectivo control de las prácticas laborales o pasantías que realizan los estudiantes en una o varias empresas, obteniendo el "Certificado de Pasantías", documento obligatorio para el proceso de graduación del estudiante.
Así como también se encarga de llevar el registro de las empresas que solicitan personal para que trabajen en sus instalaciones y asigna a los estudiantes según su perfil guiándose por los requisitos de las empresas.
El sistema posee un ambiente para el coordinador de pasantías, el cual permite mantener la información que se muestra en los ambientes de usuario: Estudiantes y Empresas, así como también controla el ingreso de comentarios emitidos por los estudiantes en la sección de Foro, al igual que las solicitudes que generen las empresas, esta y toda la información será controlada por el coordinador del sitio.
.

INDICE GENERAL

CAPITULO 1. INTRODUCCIÓN AL SISTEMA 1
1.1. AMBIENTE OPERACIONAL DEL SISTEMA ACTUAL 1
1.2. ANTECEDENTES 2
1.3. DEFINICIÓN DEL PROBLEMA ACTUAL 3
1.4. SOLUCIÓN PROPUESTA 4
1.5. DISEÑO DEL SITIO WEB CONTROL DE PASANTÍAS PARA EDCOM 4
1.6. DIAGRAMA GENERAL DEL SISTEMA 6
1.7. NARRATIVAS DEL DIAGRAMA GENERAL 7

CAPITULO 2. DIAGRAMAS DE FLUJO 1
2.1. PRE REGISTRO DE ESTUDIANTE 1
2.1.1. NARRATIVA PRE REGISTRO DE ESTUDIANTE 2
2.2. APLICACIÓN A PASANTIA 3
2.2.1. NARRATIVA APLICACIÓN A PASANTIA 4
2.3. REGISTRO DE EMPRESA 5
2.3.1. NARRATIVA REGISTRO DE EMPRESA 6
2.4. SOLICITAR PASANTES 7
2.4.1. NARRATIVA SOLICITAR PASANTES 8
2.5. REGISTRO DE PASANTIAS 9
2.5.1. NARRATIVA REGISTRO DE PASANTIAS 10
2.6. DFI CONTROL DE PASANTIA 11
2.6.1. NARRATIVA CONTROL DE PASANTIAS 12

CAPITULO 3. DIAGRAMA JERARQUICO DEL SITIO WEB CONTROL DE PASANTÍAS PARA EDCOM (HIPO) 1
3.1. MODULO GENERAL SITIO WEB CONTROL DE PASANTIAS PARA EDCOM (HIPO) .. 2
3.1.1. Sistema Control de Pasantías (0000) 2
3.1.2. Estudiante (1000) 2
3.1.3. Empresa (2000) 2
3.1.4. Administrador (3000) 2
3.1.5. General (4000) 2
3.2. Estudiante (1000) 3
3.2.1. Pre-Registro (1100) 3
3.2.2. Pasantías Realizadas (1200) 3
3.2.3. Ofertas de Pasantías (1300) 3
3.2.4. Descargar Formularios (1400) 3
3.2.5. Foro (1500) 3
3.3. EMPRESA (2000) 4
3.3.1. Registrar Contacto (2100) 4
3.3.2. Solicitar Pasantes (2200) 4
3.3.3. Cambiar Usuario/clave (2300) 4
3.3.4. Modificar Registro (2400) 4
3.3.5. Descargar documentos (2500) 4
3.3.6. Consultar (2600) 4
3.4. Administrador (3000) 5
3.4.1. MANTENIMIENTO (3100) 6
3.4.2. PROCESOS (3200) 7
3.4.3. Consultas y Reportes (3300) 8

CAPITULO 4. ESTANDARIZACION DEL SISTEMA 1
4.1. FORMATOS PARA ELEMENTOS DEL SISTEMA 2

CAPITULO 5. MODELO ENTIDAD RELACIÓN 1

CAPITULO 6. DISEÑO DE ARCHIVOS 1
6.1. Tabla scp_aspirantes_pasantia 1
6.2. Tabla scp_calificacion 2
6.3. Tabla scp_cargo 3
6.4. Tabla scp_carrera 4
6.5. Tabla scp_ciudad 5
6.6. Tabla scp_comentario 6

6.7. Tabla scp_conocimiento 7
6.8. Tabla scp_conocimiento_carrera 8
6.9. Tabla scp_conocimiento_estudiante 9
6.10. Tabla scp_coordinador 10
6.11. Tabla scp_departamento 11
6.12. Tabla scp_detalle_calificacion_pasantia 12
6.13. Tabla scp_det_solicitud_empresa_pasante 13
6.14. Tabla scp_documentos 14
6.15. Tabla scp_empleado 15
6.16. Tabla scp_empresa 16
6.17. Tabla scp_facilidades_ofrecidas_solicitud 17
6.18. Tabla scp_facilidades_pasantia 18
6.19. Tabla scp_grupo_calificacion 19
6.20. Tabla scp_nivel_carrera 20
6.21. Tabla scp_nivel_conocimiento 21
6.22. Tabla scp_pais 22
6.23. Tabla scp_parametro_pasantia 23
6.24. Tabla scp_persona 24
6.25. Tabla scp_pre_registro_estudiante 25
6.26. Tabla scp_prioridad 26
6.27. Tabla scp_provincia 27
6.28. Tabla scp_registro_pasantia 28
6.29. Tabla scp_requerimiento_det_solicitud_empresa 29
6.30. Tabla scp_solicitud_empresa_pasante 30
6.31. Tabla scp_tipo_empresa 31
6.32. Tabla scp_tipo_persona 32
6.33. Tabla scp_tipo_solicitud 33
6.34. Tabla scp_tipo_tiempo 34
6.35. Tabla scp_tipo_usuario 35
6.36. Tabla scp_unidad 36
6.37. Tabla scp_usuario 37
6.38. Tabla scp_valor_calificacion 38

CAPITULO 7. DISEÑO DE PANTALLAS 1
7.1. PANTALLA PRINCIPAL DEL SISTEMA 1
7.2. PANTALLA CONTACTENOS 3
7.3. PANTALLA ACERCA DE 5
7.4. PANTALLA FORO 6
7.5. PANTALLA DESCRIPCIÓN PASANTIAS 7
7.6. PANTALLA REGISTRO DE EMPRESA 9
7.7. PANTALLA MENU DEL USUARIO EMPRESA 11
7.8. PANTALLA REGISTRO DE CONTACTO 13
7.9. PANTALLA SOLICITUD DE PASANTES 15
7.10. PANTALLA CAMBIAR USUARIO/CLAVE 17
7.11. PANTALLA MODIFICAR DATOS DE REGISTRO 19
7.12. PANTALLA DESCARGAR DOCUMENTOS 21
7.13. PANTALLA CONSULTA DE ESTUDIANTES SELECCIONADOS 23
7.14. PANTALLA CONSULTA DE SOLICITUDES 25
7.15. PANTALLA CONSULTA DE SOLICITUDES 27
7.16. PANTALLA MENU DEL ESTUDIANTE 28
7.17. PANTALLA PRE-REGISTRO 30
7.18. PANTALLA CONOCIMIENTOS DE ESTUDIANTE 32
7.19. PANTALLA PASANTIAS REALIZADAS 34
7.20. PANTALLA DESCARGAR DOCUMENTOS 36
7.21. PANTALLA PRE-REGISTRO 38
7.22. PANTALLA INGRESO AL ADMINISTRADOR 40
7.23. PANTALLA MENU DEL ADMINISTRADOR 42
7.24. PANTALLA MANTENIMIENTO CALIFICACION 44
7.25. PANTALLA MANTENIMIENTO CARGO 46
7.26. PANTALLA MANTENIMIENTO CARRERA 48
7.27. PANTALLA MANTENIMIENTO CIUDAD 50
7.28. PANTALLA MANTENIMIENTO CONOCIMIENTO 52
7.29. PANTALLA MANTENIMIENTO COORDINADOR 54
7.30. PANTALLA MANTENIMIENTO DEPARTAMENTO 56

7.31. PANTALLA MANTENIMIENTO EMPRESA 58
7.32. PANTALLA MANTENIMIENTO FACILIDADES 60
7.33. PANTALLA MANTENIMIENTO GRUPO CALIFICACION 62
7.34. PANTALLA MANTENIMIENTO CONOCIMIENTO 64
7.35. PANTALLA MANTENIMIENTO PROVINCIA 66
7.36. PANTALLA MANTENIMIENTO TIPO EMPRESA 68
7.37. PANTALLA MANTENIMIENTO USUARIO 70
7.38. PANTALLA MANTENIMIENTO VALOR CALIFICACION 72
7.39. PANTALLA PROCESO DE ADMINISTRACION DE FORO 74
7.40. PANTALLA ASIGNAR CONOCIMIENTOS POR CARRERA 76
7.41. PANTALLA EMITIR CERTIFICADO DE PASANTIA 78
7.42. PANTALLA REGISTRO PASANTIA 80
7.43. PANTALLA SELECCIONAR ESTUDIANTE PARA PASANTIA 82
7.44. PANTALLA CONSULTA COORDINADOR 84
7.45. PANTALLA CONSULTA CONOCIMIENTOS 86
7.46. PANTALLA CONSULTA ANUNCIOS 88
7.47. PANTALLA CONSULTA ANUNCIOS ESPECIFICOS 90
7.48. PANTALLA CONSULTA ASPIRANTES 92
7.49. PANTALLA CONSULTA PASANTES 94
7.50. PANTALLA CONSULTA EMPRESA 96
7.51. PANTALLA CONSULTA DOCUMENTO 98

CAPITULO 8. DISEÑO DE REPORTE 1
8.1. REPORTE COORDINADOR 1
8.2. REPORTE CONOCIMIENTO 3
8.3. REPORTE ANUNCIO 5
8.4. REPORTE ASPIRANTE 7
8.5. REPORTE PASANTIAS REALIZADAS 9
8.6. REPORTE ESTUDIANTES PRE-REGISTRADOS 11
8.7. REPORTE EMPRESA POR SU TIPO 13
8.8. REPORTE EMPRESA 15
8.9. REPORTE ESTADISTICO ANUNCIOS 17
8.10. REPORTE ESTADISTICO ESTUDIANTES PRE-REGISTRADOS 18

INDICE DE TABLAS

Capítulo 1. INTRODUCCIÓN AL SISTEMA 1
Tabla 1-1 DEFINICIÓN DEL PROBLEMA ACTUAL 3
Tabla 1-2 NARRATIVAS DEL DIAGRAMA GENERAL 7

Capítulo 2 DIAGRAMAS DE FLUJO DE DATOS 1
Tabla 2-1 PRE REGISTRO DE ESTUDIANTE 1
Tabla 2-2 NARRATIVA PRE REGISTRO DE ESTUDIANTE 2
Tabla 2-3 APLICACIÓN A PASANTIA 3
Tabla 2-4 NARRATIVA APLICACIÓN A PASANTIA 4
Tabla 2-5 REGISTRO DE EMPRESA 5
Tabla 2-6 NARRATIVA REGISTRO DE EMPRESA 6
Tabla 2-7 SOLICITAR PASANTES 7
Tabla 2-8 NARRATIVA SOLICITAR PASANTES 8
Tabla 2-9 REGISTRO DE PASANTIAS 9
Tabla 2-10 NARRATIVA REGISTRO DE PASANTIAS 10
Tabla 2-11 DFI CONTROL DE PASANTIA 11
Tabla 2-12 NARRATIVA CONTROL DE PASANTIAS 12

Capítulo 4 ESTANDARIZACIÓN DEL SISTEMA 1
Tabla 4-1 Nemónico de Formulario 2
Tabla 4-2 Prefijo de los controles 3
Tabla 4-3 Botones Generales en las Formas 3

Capítulo 6 DISEÑO DE ARCHIVOS 2
Tabla 6-1 Tabla scp_aspirantes_pasantia 1
Tabla 6-2 Tabla scp_calificacion 2
Tabla 6-3 Tabla scp_cargo 3
Tabla 6-4 Tabla scp_carrera 4
Tabla 6-5 Tabla scp_ciudad 5
Tabla 6-6 Tabla scp_comentario 6
Tabla 6-7 Tabla scp_conocimiento 7
Tabla 6-8 Tabla scp_conocimiento_carrera 8
Tabla 6-9 Tabla scp_conocimiento_estudiante 9
Tabla 6-10 Tabla scp_coordinador 10
Tabla 6-11 Tabla scp_departamento 11
Tabla 6-12 Tabla scp_detalle_calificacion_pasantia 12
Tabla 6-13 Tabla scp_det_solicitud_empresa_pasante 13
Tabla 6-14 Tabla scp_documentos 14
Tabla 6-15 Tabla scp_empleado 15
Tabla 6-16 Tabla scp_empresa 16
Tabla 6-17 Tabla scp_facilidades_ofrecidas_solicitud 17
Tabla 6-18 Tabla scp_facilidades_pasantia 18
Tabla 6-19 Tabla scp_grupo_calificacion 19
Tabla 6-20 Tabla scp_nivel_carrera 20
Tabla 6-21 Tabla scp_nivel_conocimiento 21
Tabla 6-22 Tabla scp_pais 22
Tabla 6-23 Tabla scp_parametro_pasantia 23
Tabla 6-24 Tabla scp_persona 24
Tabla 6-25 Tabla scp_pre_registro_estudiante 25
Tabla 6-26 Tabla scp_prioridad 26
Tabla 6-27 Tabla scp_provincia 27
Tabla 6-28 Tabla scp_registro_pasantia 28
Tabla 6-29 Tabla scp_requerimiento_det_solicitud_empresa 29
Tabla 6-30 Tabla scp_solicitud_empresa_pasante 30
Tabla 6-31 Tabla scp_tipo_empresa 31
Tabla 6-32 Tabla scp_tipo_persona 32
Tabla 6-33 Tabla scp_tipo_solicitud 33
Tabla 6-34 Tabla scp_tipo_tiempo 34
Tabla 6-35 Tabla scp_tipo_usuario 35
Tabla 6-36 Tabla scp_unidad 36
Tabla 6-37 Tabla scp_usuario 37

Tabla 6-38 Tabla scp_valor_calificacion..... 38

Capítulo 7 DISEÑO DE PANTALLAS 1
Tabla 7-1 PANTALLA PRINCIPAL DEL SISTEMA 1
Tabla 7-2 DESCRIPCIÓN: PANTALLA PRINCIPAL DEL SISTEMA..... 2
Tabla 7-3 PANTALLA CONTACTENOS..... 3
Tabla 7-4 DESCRIPCIÓN: PANTALLA CONTACTENOS..... 4
Tabla 7-5 PANTALLA ACERCA DE 5
Tabla 7-6 PANTALLA FORO 6
Tabla 7-7 PANTALLA DESCRIPCIÓN PASANTIAS..... 7
Tabla 7-8 DESCRIPCIÓN: PANTALLA DESCRIPCIÓN PASANTIAS 8
Tabla 7-9 PANTALLA REGISTRO DE EMPRESA 9
Tabla 7-10 DESCRIPCIÓN: PANTALLA REGISTRO DE EMPRESA..... 10
Tabla 7-11 PANTALLA MENU DEL USUARIO EMPRESA..... 11
Tabla 7-12 DESCRIPCIÓN: PANTALLA MENU DEL USUARIO EMPRESA 12
Tabla 7-13 PANTALLA REGISTRO DE CONTACTO 13
Tabla 7-14 DESCRIPCIÓN: PANTALLA REGISTRO DE CONTACTO..... 14
Tabla 7-15 PANTALLA SOLICITUD DE PASANTES 15
Tabla 7-16 DESCRIPCIÓN: PANTALLA SOLICITUD DE PASANTES..... 16
Tabla 7-17 PANTALLA CAMBIAR USUARIO/CLAVE 17
Tabla 7-18 DESCRIPCIÓN: PANTALLA CAMBIAR USUARIO/CLAVE..... 18
Tabla 7-19 PANTALLA MODIFICAR DATOS DE REGISTRO 19
Tabla 7-20 DESCRIPCIÓN: PANTALLA MODIFICAR DATOS DE REGISTRO 20
Tabla 7-21 PANTALLA DESCARGAR DOCUMENTOS 21
Tabla 7-22 PANTALLA DESCARGAR DOCUMENTOS 22
Tabla 7-23 PANTALLA CONSULTA DE ESTUDIANTES SELECCIONADOS..... 23
Tabla 7-24 DESCRIPCIÓN: PANTALLA CONSULTA DE ESTUDIANTES SELECCIONADOS..... 24
Tabla 7-25 PANTALLA CONSULTA DE SOLICITUDES..... 25
Tabla 7-26 DESCRIPCIÓN: PANTALLA CONSULTA DE SOLICITUDES 26
Tabla 7-27 PANTALLA CONSULTA DE SOLICITUDES ESPECIFICAS..... 27
Tabla 7-28 PANTALLA MENU DEL ESTUDIANTE..... 28
Tabla 7-29 DESCRICIÓN: PANTALLA MENU DEL ESTUDIANTE 29
Tabla 7-30 PANTALLA PRE-REGISTRO..... 30
Tabla 7-31 DESCRIPCIÓN: PANTALLA PRE-REGISTRO..... 31
Tabla 7-32 PANTALLA CONOCIMIENTOS DE ESTUDIANTE..... 32
Tabla 7-33 DESCRIPCIÓN: PANTALLA CONOCIMIENTOS DE ESTUDIANTE..... 33
Tabla 7-34 PANTALLA PASANTIAS REALIZADAS 34
Tabla 7-35 DESCRIPCIÓN: PANTALLA PASANTIAS REALIZADAS 35
Tabla 7-36 PANTALLA DESCARGAR DOCUMENTOS 36
Tabla 7-37DESCRIPCIÓN: PANTALLA DESCARGAR DOCUMENTOS 37
Tabla 7-38 PANTALLA PRE-REGISTRO..... 38
Tabla 7-39 DESCRIPCIÓN: PANTALLA PRE-REGISTRO..... 39
Tabla 7-40 PANTALLA INGRESO AL ADMINISTRADOR 40
Tabla 7-41 DESCRIPCIÓN: PANTALLA INGRESO AL ADMINISTRADOR..... 41
Tabla 7-42 PANTALLA MENU DEL ADMINISTRADOR 42
Tabla 7-43 DESCRIPVION: PANTALLA MENU DEL ADMINISTRADOR 43
Tabla 7-44 PANTALLA MANTENIMIENTO CALIFICACION..... 44
Tabla 7-45DESCRIPCIÓN: PANTALLA MANTENIMIENTO CALIFICACION..... 45
Tabla 7-46 PANTALLA MANTENIMIENTO CARGO 46
Tabla 7-47 DESCRIPCIÓN: PANTALLA MANTENIMIENTO CARGO 47
Tabla 7-48 PANTALLA MANTENIMIENTO CARRERA 48
Tabla 7-49DESCRIPCIÓN: PANTALLA MANTENIMIENTO CARRERA..... 49
Tabla 7-50 PANTALLA MANTENIMIENTO CIUDAD..... 50
Tabla 7-51 DESCRIPCIÓN: PANTALLA MANTENIMIENTO CIUDAD..... 51
Tabla 7-52 PANTALLA MANTENIMIENTO CONOCIMIENTO 52
Tabla 7-53 DESCRIPCIÓN: PANTALLA MANTENIMIENTO CONOCIMIENTO 53
Tabla 7-54 PANTALLA MANTENIMIENTO COORDINADOR 54
Tabla 7-55 DESCRIPCIÓN: PANTALLA MANTENIMIENTO COORDINADOR..... 55
Tabla 7-56 PANTALLA MANTENIMIENTO DEPARTAMENTO 56
Tabla 7-57 DESCRIPCIÓN: PANTALLA MANTENIMIENTO DEPARTAMENTO..... 57
Tabla 7-58 PANTALLA MANTENIMIENTO EMPRESA..... 58
Tabla 7-59 DESCRIPCIÓN: PANTALLA MANTENIMIENTO EMPRESA 59

Tabla 7-60 PANTALLA MANTENIMIENTO FACILIDADES 60
Tabla 7-61 DESCRIPCIÓN: PANTALLA MANTENIMIENTO FACILIDADES 61
Tabla 7-62 PANTALLA MANTENIMIENTO GRUPO CALIFICACION 62
Tabla 7-63 DESCRIPCIÓN: PANTALLA MANTENIMIENTO GRUPO CALIFICACION 63
Tabla 7-64 PANTALLA MANTENIMIENTO CONOCIMIENTO 64
Tabla 7-65 DESCRIPCIÓN: PANTALLA MANTENIMIENTO CONOCIMIENTO 65
Tabla 7-66 PANTALLA MANTENIMIENTO PROVINCIA 66
Tabla 7-67 DESCRIPCIÓN: PANTALLA MANTENIMIENTO PROVINCIA 67
Tabla 7-68 PANTALLA MANTENIMIENTO TIPO EMPRESA 68
Tabla 7-69 DESCRIPCIÓN: PANTALLA MANTENIMIENTO TIPO EMPRESA 69
Tabla 7-70 PANTALLA MANTENIMIENTO USUARIO 70
Tabla 7-71 DESCRIPCIÓN: PANTALLA MANTENIMIENTO USUARIO 71
Tabla 7-72 PANTALLA MANTENIMIENTO VALOR CALIFICACION 72
Tabla 7-73 DESCRIPCIÓN: PANTALLA MANTENIMIENTO VALOR CALIFICACION 73
Tabla 7-74 PANTALLA PROCESO DE ADMINISTRACION DE FORO 74
Tabla 7-75 DESCRIPCIÓN: PANTALLA PROCESO DE ADMINISTRACION DE FORO 75
Tabla 7-76 PANTALLA ASIGNAR CONOCIMIENTOS POR CARRERA 76
Tabla 7-77 DESCRIPCIÓN: PANTALLA ASIGNAR CONOCIMIENTOS POR CARRERA 77
Tabla 7-78 PANTALLA EMITIR CERTIFICADO DE PASANTIA 78
Tabla 7-79 DESCRIPCIÓN: PANTALLA EMITIR CERTIFICADO DE PASANTIA 79
Tabla 7-80 PANTALLA REGISTRO PASANTIA 80
Tabla 7-81 DESCRIPCIÓN: PANTALLA REGISTRO PASANTIA 81
Tabla 7-82 PANTALLA SELECCIONAR ESTUDIANTE PARA PASANTIA 82
Tabla 7-83 DESCRIPCIÓN: PANTALLA SELECCIONAR ESTUDIANTE PARA PASANTIA 83
Tabla 7-84 PANTALLA CONSULTA COORDINADOR 84
Tabla 7-85 DESCRIPCIÓN: PANTALLA CONSULTA COORDINADOR 85
Tabla 7-86 PANTALLA CONSULTA CONOCIMIENTOS 86
Tabla 7-87 DESCRIPCIÓN: PANTALLA CONSULTA CONOCIMIENTOS 87
Tabla 7-88 PANTALLA CONSULTA ANUNCIOS 88
Tabla 7-89 DESCRIPCIÓN: PANTALLA CONSULTA ANUNCIOS 89
Tabla 7-90 PANTALLA CONSULTA ANUNCIOS ESPECIFICOS 90
Tabla 7-91DESCRIPCIÓN: PANTALLA CONSULTA ANUNCIOS ESPECIFICOS 91
Tabla 7-92 PANTALLA CONSULTA ASPIRANTES 92
Tabla 7-93 DESCRIPCIÓN: PANTALLA CONSULTA ASPIRANTES 93
Tabla 7-94 PANTALLA CONSULTA PASANTES 94
Tabla 7-95 DESCRIPCIÓN: PANTALLA CONSULTA PASANTES 95
Tabla 7-96 PANTALLA CONSULTA EMPRESA 96
Tabla 7-97 DESCRIPCIÓN: PANTALLA CONSULTA EMPRESA 97
Tabla 7-98 PANTALLA CONSULTA DOCUMENTO 98
Tabla 7-99 DESCRIPCIÓN: PANTALLA CONSULTA DOCUMENTO 99

Capítulo 8 DISEÑO DE REPORTE 1
Tabla 8-1 REPORTE COORDINADOR 1
Tabla 8-2 DESCRIPCIÓN: REPORTE COORDINADOR 2
Tabla 8-3 REPORTE CONOCIMIENTO 3
Tabla 8-4DESCRIPCIÓN: REPORTE CONOCIMIENTO 4
Tabla 8-5 REPORTE ANUNCIO 5
Tabla 8-6DESCRIPCIÓN: REPORTE ANUNCIO 6
Tabla 8-7 REPORTE ASPIRANTE 7
Tabla 8-8 DESCRIPCIÓN: REPORTE ASPIRANTE 8
Tabla 8-9 REPORTE PASANTIAS REALIZADAS 9
Tabla 8-10 DESCRIPCIÓN: REPORTE PASANTIAS REALIZADAS 10
Tabla 8-11 REPORTE ESTUDIANTES PRE-REGISTRADOS 11
Tabla 8-12DESCRIPCIÓN: REPORTE ESTUDIANTES PRE-REGISTRADOS 12
Tabla 8-13 REPORTE EMPRESA POR SU TIPO 13
Tabla 8-14 DESCRIPCIÓN: REPORTE EMPRESA POR SU TIPO 14
Tabla 8-15 REPORTE EMPRESA 15
Tabla 8-16 DESCRIPCIÓN:REPORTE EMPRESA 16
Tabla 8-17 REPORTE ESTADISTICO ANUNCIOS 17

INDICE DE FIGURAS

Capítulo 1. INTRODUCCIÓN AL SISTEMA 1
Ilustración 1-1 DIAGRAMA GENERAL DEL SISTEMA 6

Capítulo 2 DIAGRAMAS DE FLUJO DE DATOS 1
Ilustración 2-1 PRE REGISTRO DE ESTUDIANTE 1
Ilustración 2-2 APLICACIÓN A PASANTIA 3
Ilustración 2-3 REGISTRO DE EMPRESA 5
Ilustración 2-4 SOLICITAR PASANTES 7
Ilustración 2-5 REGISTRO DE PASANTIAS 9
Ilustración 2-6 DFI CONTROL DE PASANTIA 11

Capítulo 4 ESTANDARIZACIÓN DEL SISTEMA 1
Ilustración 4-1 Logo Pase 2

Capítulo 5 MODELO ENTIDAD RELACIÓN 1
Ilustración 5-1 MODELO ENTIDAD RELACIÓN 1

Capítulo 7 DISEÑO DE PANTALLAS 1
Ilustración 7-1 PANTALLA PRINCIPAL DEL SISTEMA 1
Ilustración 7-2 PANTALLA CONTACTENOS 3
Ilustración 7-3 PANTALLA ACERCA DE 5
Ilustración 7-4 PANTALLA FORO 6
Ilustración 7-5. PANTALLA DESCRIPCIÓN PASANTIAS 7
Ilustración 7-6 PANTALLA REGISTRO DE EMPRESA 9
Ilustración 7-7 PANTALLA MENU DEL USUARIO EMPRESA 11
Ilustración 7-8 PANTALLA REGISTRO DE CONTACTO 13
Ilustración 7-9 PANTALLA SOLICITUD DE PASANTES 15
Ilustración 7-10 PANTALLA CAMBIAR USUARIO/CLAVE 17
Ilustración 7-11 PANTALLA MODIFICAR DATOS DE REGISTRO 19
Ilustración 7-12 PANTALLA DESCARGAR DOCUMENTOS 21
Ilustración 7-13 PANTALLA CONSULTA DE ESTUDIANTES SELECCIONADOS 23
Ilustración 7-14 PANTALLA CONSULTA DE SOLICITUDES 25
Ilustración 7-15 PANTALLA CONSULTA DE SOLICITUDES ESPECIFICA 27
Ilustración 7-16 PANTALLA MENU DEL ESTUDIANTE 28
Ilustración 7-17PANTALLA PRE-REGISTRO 30
Ilustración 7-18 PANTALLA CONOCIMIENTOS DE ESTUDIANTE 32
Ilustración 7-19 PANTALLA PASANTIAS REALIZADAS 34
Ilustración 7-20 PANTALLA DESCARGAR DOCUMENTOS 36
Ilustración 7-21 PANTALLA PRE-REGISTRO 38
Ilustración 7-22 PANTALLA INGRESO AL ADMINISTRADOR 40
Ilustración 7-23 PANTALLA MENU DEL ADMINISTRADOR 42
Ilustración 7-24 PANTALLA MANTENIMIENTO CALIFICACION 44
Ilustración 7-25 PANTALLA MANTENIMIENTO CARGO 46
Ilustración 7-26 PANTALLA MANTENIMIENTO CARRERA 48
Ilustración 7-27 PANTALLA MANTENIMIENTO CIUDAD 50
Ilustración 7-28 PANTALLA MANTENIMIENTO CONOCIMIENTO 52
Ilustración 7-29 PANTALLA MANTENIMIENTO COORDINADOR 54
Ilustración 7-30 PANTALLA MANTENIMIENTO DEPARTAMENTO 56
Ilustración 7-31 PANTALLA MANTENIMIENTO EMPRESA 58
Ilustración 7-32 PANTALLA MANTENIMIENTO FACILIDADES 60
Ilustración 7-33 PANTALLA MANTENIMIENTO GRUPO CALIFICACION 62
Ilustración 7-34 PANTALLA MANTENIMIENTO CONOCIMIENTO 64
Ilustración 7-35 PANTALLA MANTENIMIENTO PROVINCIA 66
Ilustración 7-36 PANTALLA MANTENIMIENTO TIPO EMPRESA 68
Ilustración 7-37 PANTALLA MANTENIMIENTO USUARIO 70
Ilustración 7-38 PANTALLA MANTENIMIENTO VALOR CALIFICACION 72
Ilustración 7-39 PANTALLA PROCESO DE ADMINISTRACION DE FORO 74
Ilustración 7-40 PANTALLA ASIGNAR CONOCIMIENTOS POR CARRERA 76
Ilustración 7-41 PANTALLA EMITIR CERTIFICADO DE PASANTIA 78
Ilustración 7-42 PANTALLA REGISTRO PASANTIA 80
Ilustración 7-43 PANTALLA SELECCIONAR ESTUDIANTE PARA PASANTIA 82

Ilustración 7-44 PANTALLA CONSULTA COORDINADOR 84
Ilustración 7-45 PANTALLA CONSULTA CONOCIMIENTOS 86
Ilustración 7-46 PANTALLA CONSULTA ANUNCIOS 88
Ilustración 7-47 PANTALLA CONSULTA ANUNCIOS ESPECIFICOS 90
Ilustración 7-48 PANTALLA CONSULTA ASPIRANTES 92
Ilustración 7-49 PANTALLA CONSULTA PASANTES 94
Ilustración 7-50 PANTALLA CONSULTA EMPRESA 96
Ilustración 7-51 PANTALLA CONSULTA DOCUMENTO 98

Capítulo 8 DISEÑO DE REPORTE 1
Ilustración 8-1 REPORTE COORDINADOR 1
Ilustración 8-2 REPORTE CONOCIMIENTO 3
Ilustración 8-3 REPORTE ANUNCIO 5
Ilustración 8-4 REPORTE ASPIRANTE 7
Ilustración 8-5 REPORTE PASANTIAS REALIZADAS 9
Ilustración 8-6 REPORTE ESTUDIANTES PRE-REGISTRADOS 11
Ilustración 8-7 REPORTE EMPRESA POR SU TIPO 13
Ilustración 8-8 REPORTE EMPRESA 15
Ilustración 8-9 REPORTE ESTADISTICO ANUNCIOS 17
Ilustración 8-10 REPORTE ESTADISTICO ESTUDIANTES PRE-REGISTRADOS 18
Ilustración 8-11 REPORTE ESTADISTICO ESTUDIANTES PRE-REGISTRADOS 18

CAPÍTULO 1

INTRODUCCIÓN AL SISTEMA

1. INTRODUCCIÓN AL SISTEMA

1.1. AMBIENTE OPERACIONAL DEL SISTEMA ACTUAL

Con el uso de este manual la persona o personas responsables del mantenimiento del Sitio Web Control de Pasantías para Edcom "PASE", estarán en capacidad de conocer:

- La estructura del Sitio Web Control de Pasantías para Edcom "PASE".
- La base de datos, con el fin de dar soporte.
- Detalle de cada una de las tablas que conforman la base de datos.
- Diseño utilizado para el desarrollo de la parte de acceso de los Estudiantes.
- Diseño utilizado para el desarrollo de la parte de acceso de las Empresa.
- Diseño utilizado para el desarrollo de los mantenimientos de la parte de Administración.
- Diseño utilizado para el desarrollo de las consultas y reportes de la parte de Administración.

¿Quién debe utilizar este manual y qué conocimientos debe tener?

Este manual ha sido realizado con el fin de que sirva de soporte a la persona o personas responsables del mantenimiento del Sitio Web Control de Pasantías para Edcom "PASE", el cual contiene de manera detallada la estructura completa del sistema y las tablas que intervienen en los formularios, consultas y reportes.

Las personas idóneas que tendrán la responsabilidad del uso eficiente de este manual se mencionan a continuación:

- Analistas de Sistemas, Ingenieros en sistemas o programadores.
- Personal con conocimientos de análisis y programación web.
- Personal preparado para desempeñar el cargo.

Es importante la persona responsable de este manual, por lo menos debe tener conocimientos básicos en:

- Conocimientos de HTML, y elementos web.
- Conocimientos de elaboración de páginas web en el lenguaje PHP versión 5.
- Conocimientos de la base de datos MySql 5.
- Conocimientos de la herramienta Dreamweaver 8 +.
- Conocimientos de base de datos.
- Conocimientos de programación web.

1.2. ANTECEDENTES

Actualmente la ***ESCUELA DE DISEÑO Y COMUNICACIÓN VISUAL (EDCOM)*** cuenta con un ***SITIO WEB CONTROL DE PASANTÍAS PARA EDCOM*** desarrollado en el lenguaje de programación Visual Basic .Net y el Sistema de Administración de Base de Datos SQL Server 2000, el cual permite llevar el control de la información de las pasantías y seguimiento laboral de los estudiantes de la Unidad.

El Sitio Web Control de Pasantías para Edcom, ha sido desarrollado con el fin de proporcionarle una herramienta para el respectivo control de las prácticas laborales o pasantías que realizan los estudiantes en una o varias empresas, obteniendo el "Certificado de Pasantías", documento obligatorio para el proceso de graduación del estudiante.

Así como también se encarga de llevar el registro de las empresas que solicitan personal para que trabajen en sus instalaciones y asigna a los estudiantes según su perfil guiándose por los requisitos de las empresas.

Todas las funciones del actual sistema antes mencionadas, ocasionan un gran inconveniente al momento de hacerles seguimiento a los estudiantes que están realizando sus pasantías, por lo cual se ha decidido migrar este sistema a un ambiente web para facilitarles a los estudiantes y empresas el manejo del mismo, lo cual será mucho más conveniente para el administrador ya que de esta forma se encargará solo de las tareas principales.

1.3. DEFINICIÓN DEL PROBLEMA ACTUAL

A continuación se detallan defectos con los que cuenta el sistema actual:

CAUSA	EFECTO
✓ Registro manual de las empresas que solicitan personal para laborar o para realizar pasantías profesionales en sus instalaciones.	1. Produce disminución en el rendimiento del administrador del sistema. 2. Poca veracidad de datos relevantes de las empresas.
✓ Registro manual del perfil laboral y académico de los estudiantes.	1. Aumenta la carga laboral del administrador. 2. Poca veracidad de datos académicos y laborales de los estudiantes.
✓ No se puede dar a conocer las oportunidades laborales y de pasantías a los estudiantes.	1. Obliga al administrador enviar correos masivos a los estudiantes. 2. Tardanza en dar a conocer los anuncios laborales y de pasantías.
✓ Ingreso manual de calificaciones de las pasantías de los estudiantes.	1. Malestar en el estudiante al no saber su calificación a tiempo. 2. Retraso en la emisión de certificado de pasantías.
✓ Ingreso manual del seguimiento de pasantías de los estudiantes.	1. Poca veracidad de datos de las actividades de los pasantes.
✓ Registro manual (por medio de un comprobante) de la empresa en la cual el estudiante está realizando las pasantías.	1. Inconvenientes para conocer en qué empresa el estudiante está realizando sus pasantías.

Tabla 1-1 DEFINICIÓN DEL PROBLEMA ACTUAL

1.4. SOLUCIÓN PROPUESTA

Después de haber utilizado el **Sitio Web Control de Pasantías para Edcom** actual desarrollado en la plataforma Visual Basic .**N**et y realizado el respectivo análisis del mismo, la Administración del departamento de Gestión y Control de Proyectos tomó la decisión de migrar este sistema a un ambiente Web desarrollado en el lenguaje PHP y usar el Administrador de Base de Datos MYSQL para la gestión, control y seguridad de la información manejada por el sistema y cubrir las limitaciones actualmente existentes.

Para tener acceso a la información general del estudiante se contará con un servicio que nos será facilitado por el área académica, el cual nos permitirá consultar los datos de los estudiantes directamente de la base de datos de Espol.

1.5. DISEÑO DEL SITIO WEB CONTROL DE PASANTÍAS PARA EDCOM

El sistema desarrollado para la Web constará de dos ambientes:

1. Ambiente de Usuarios
2. Ambiente Administrativo del Sitio

En ambos ambientes el diseño será básico puesto que va a ser desarrollado por analistas de sistemas.

A continuación se detallan las opciones de las cuales constará cada ambiente:

1. AMBIENTE DE USUARIOS:

- ***Estudiante***
  - Información General de Conocimientos adquiridos
  - Datos Personales
  - Información precisa sobre las pasantías realizadas
    - Consulta de Pasantías realizadas
    - Consulta de ofertas de pasantías
  - Registro de Estudiantes por medio de la web a las pasantías publicadas
  - Ingreso de los Estudiantes al sitio con su usuario y contraseña de ESPOL.
  - Ingreso de comentarios por parte de los estudiantes, respecto a sus experiencias al realizar sus pasantías.

- ***Empresa***
  - Información General
  - Contacto responsable de la comunicación entre la empresa y pasantía.
  - Solicitudes de Pasantes
    - Registro de facilidades que ofrece la empresa en caso de darse.
    - Registro de perfil necesario de pasantes.
    - Duración de la pasantía
  - Proceso de aplicación de aspirantes
  - Registro de Calificación de Estudiantes por pasantía realizada
  - Consulta de solicitudes realizadas por la empresa
  - Consulta de estudiantes seleccionados.
  - Cambiar usuario y clave asignados inicialmente.

2. ***AMBIENTE ADMINISTRATIVO:***

- ***Administración del Sistema***
  - Manejo de Usuarios y Seguridades del Sistema.
  - Ingreso, modificación, eliminación y consulta de la información relevante de todo el sitio.
  - Control de comentarios emitidos por los estudiantes.
  - Control de solicitudes de pasantes realizados por las empresas.
  - Selección de estudiantes que aplican a las pasantías publicadas.
  - Emisión de Certificados de pasantías.
  - Registro de Pasantías.
  - Consultas y reportes de la información relevante de todo el sitio.

El nuevo Sitio Web Control de Pasantías para Edcom brinda una presentación más amigable y acorde a la tecnología del momento. Además el diseño de los formularios permite a los usuarios una interacción más fácil.

1.6. DIAGRAMA GENERAL DEL SISTEMA

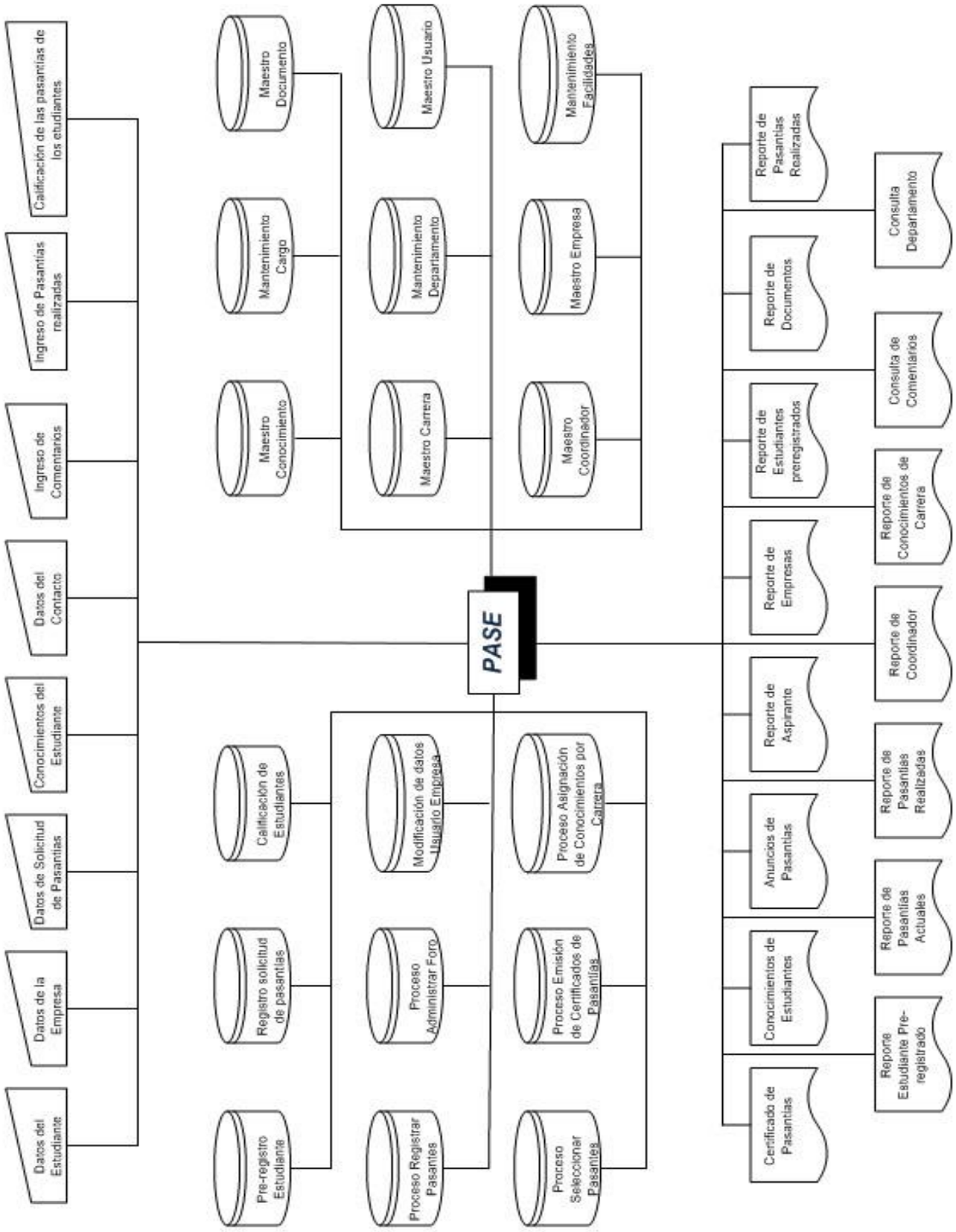

Ilustración 1-1 DIAGRAMA GENERAL DEL SISTEMA

1.7. NARRATIVAS DEL DIAGRAMA GENERAL

SITIO WEB CONTROL DE PASANTÍAS PARA EDCOM "PASE" VERSIÓN 1.0	Página 1/1	
	Fecha / diseño: 05/07/2009	**Fecha / última actualización:** 05/07/2009
Empresa: ESCUELA DE DISENO Y COMUNICACIÓN VISUAL EDCOM		**Autores:** Karen Vargas Salazar, Juliana Decker Triguero, Rolando Reyes Chávez
Descripción: Muestra las Entradas y Salidas en forma general del Sitio Web Control de Pasantías para Edcom.		

NARRATIVA DEL DIAGRAMA GENERAL DEL SISTEMA

Este diagrama es una estructura general del Sitio Web Control de Pasantías para Edcom la misma que está compuesta en tres partes:

Entradas:

Son los diferentes documentos que nos van a facilitar información relacionada con los estudiantes que pertenecen a la Unidad de EDCOM, de las empresas que requieren pasantes para laborar en sus instalaciones, generando procesos relacionados con las pasantías de los estudiantes y todos ellos registrarán datos en las tablas del sistema.

Tablas:

Son las diferentes entidades donde se almacena toda la información relevante al Sitio Web Control de Pasantías para Edcom.

Salidas:

Representan a todas las consultas y reportes que el Sitio Web Control de Pasantías para Edcom brinda a los estudiantes, empresas y coordinador de pasantías de la unidad académica EDCOM.

Observaciones:

Tabla 1-2 NARRATIVAS DEL DIAGRAMA GENERAL

CAPÍTULO 2

DIAGRAMAS DE FLUJO DE DATOS

2. DIAGRAMAS DE FLUJO

2.1. PRE REGISTRO DE ESTUDIANTE

SITIO WEB CONTROL DE PASANTÍAS PARA EDCOM "PASE" VERSIÓN 1.0	Página 1/2	
	Fecha / diseño: 05/07/2009	**Fecha / última actualización:** 05/07/2009
Empresa: ESCUELA DE DISENO Y COMUNICACIÓN VISUAL EDCOM		**Autores:** Karen Vargas Salazar, Juliana Decker Triguero, Rolando Reyes Chávez

DIAGRAMA DE FLUJO DE DATOS

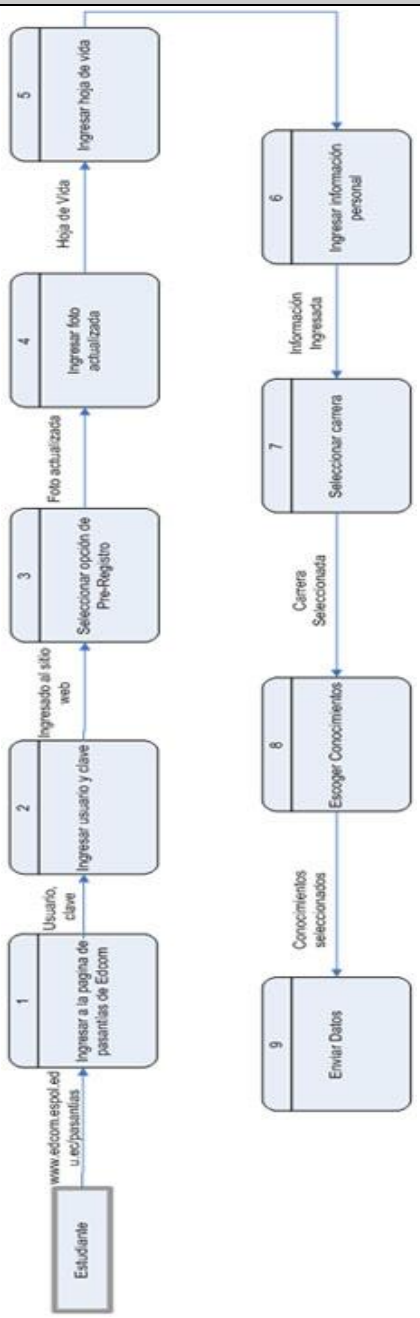

Ilustración 2-1 PRE REGISTRO DE ESTUDIANTE

Observaciones:

Tabla 2-1 PRE REGISTRO DE ESTUDIANTE

2.1.1. NARRATIVA PRE REGISTRO DE ESTUDIANTE

SITIO WEB CONTROL DE PASANTÍAS PARA EDCOM "PASE" VERSIÓN 1.0	Página 2/2	
	Fecha / diseño: 05/07/2009	**Fecha / última actualización:** 05/07/2009
Empresa: ESCUELA DE DISENO Y COMUNICACIÓN VISUAL EDCOM		**Autores:** Karen Vargas Salazar, Juliana Decker Triguero, Rolando Reyes Chávez
Descripción: Narrativa del Diagrama de Flujo de Datos pre-registro de estudiantes		
NARRATIVA DEL DIAGRAMA DE FLUJO DE DATOS		
1.- El estudiante ingresa a la página de pasantías de Edcom 2.- el estudiante ingresa su usuario y clave de Espol 3.- El estudiante selecciona la opción de Pre-Registro 4.- El estudiante ingresa una foto actualizada 5.- El estudiante ingresa su hoja de vida 6.- El estudiante ingresa su información personal 7.- El estudiante selecciona la carrera a la que pertenece 8.- El estudiante escoge los conocimientos que posee 9.- el estudiante envía los datos del formulario		
Observaciones:		

Tabla 2-2 NARRATIVA PRE REGISTRO DE ESTUDIANTE

2.2. APLICACIÓN A PASANTIA

SITIO WEB CONTROL DE PASANTÍAS PARA EDCOM "PASE" VERSIÓN 1.0	Página 1/2	
	Fecha / diseño: 05/07/2009	**Fecha / última actualización:** 05/07/2009
Empresa: ESCUELA DE DISENO Y COMUNICACIÓN VISUAL EDCOM		**Autores:** Karen Vargas Salazar, Juliana Decker Triguero, Rolando Reyes Chávez
DIAGRAMA DE FLUJO DE DATOS		

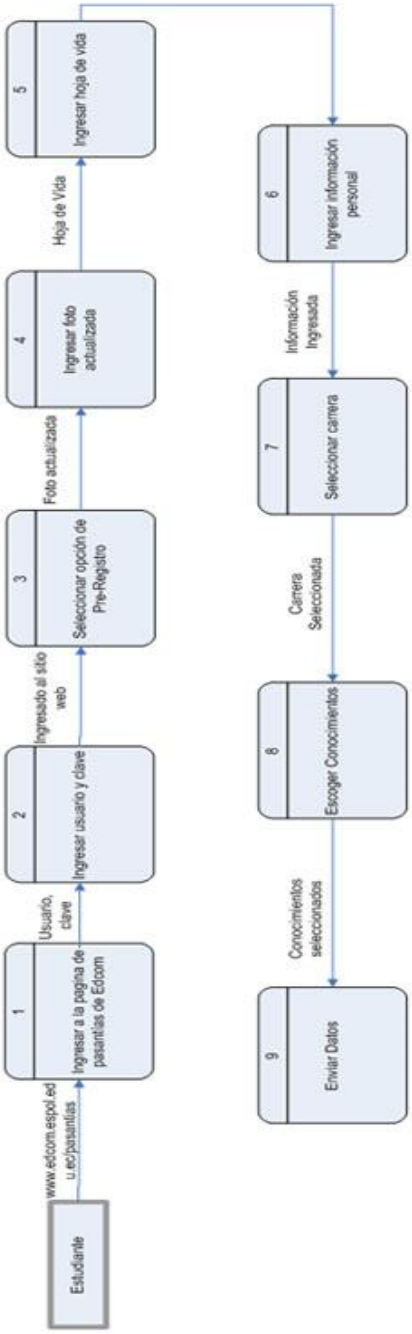

Ilustración 2-2 APLICACIÓN A PASANTIA

Observaciones:

Tabla 2-3 APLICACIÓN A PASANTIA

2.2.1. NARRATIVA APLICACIÓN A PASANTIA

SITIO WEB CONTROL DE PASANTÍAS PARA EDCOM "PASE" VERSIÓN 1.0	Página 2/2	
	Fecha / diseño: 05/07/2009	**Fecha / última actualización:** 05/07/2009
Empresa: ESCUELA DE DISENO Y COMUNICACIÓN VISUAL EDCOM		**Autores:** Karen Vargas Salazar, Juliana Decker Triguero, Rolando Reyes Chávez
Descripción: Narrativa del Diagrama de Flujo de Datos Aplicación a Pasantías		
NARRATIVA DEL DIAGRAMA DE FLUJO DE DATOS		
1.- El estudiante ingresa a la página de pasantías de Edcom 2.- el estudiante ingresa su usuario y clave de Espol 3.- El estudiante selecciona la pasantía a la que desea aplicar 4.- el estudiante aplica a la pasantía deseada 5.- el estudiante visualiza el mensaje que muestra el sistema indicando que fue registrado como aspirante		
Observaciones:		

Tabla 2-4 NARRATIVA APLICACIÓN A PASANTIA

2.3. REGISTRO DE EMPRESA

SITIO WEB CONTROL DE PASANTÍAS PARA EDCOM "PASE" VERSIÓN 1.0	Página 1/2	
	Fecha / diseño: 05/07/2009	**Fecha / última actualización:** 05/07/2009
Empresa: ESCUELA DE DISENO Y COMUNICACIÓN VISUAL EDCOM		**Autores:** Karen Vargas Salazar, Juliana Decker Triguero, Rolando Reyes Chávez

DIAGRAMA DE FLUJO DE DATOS

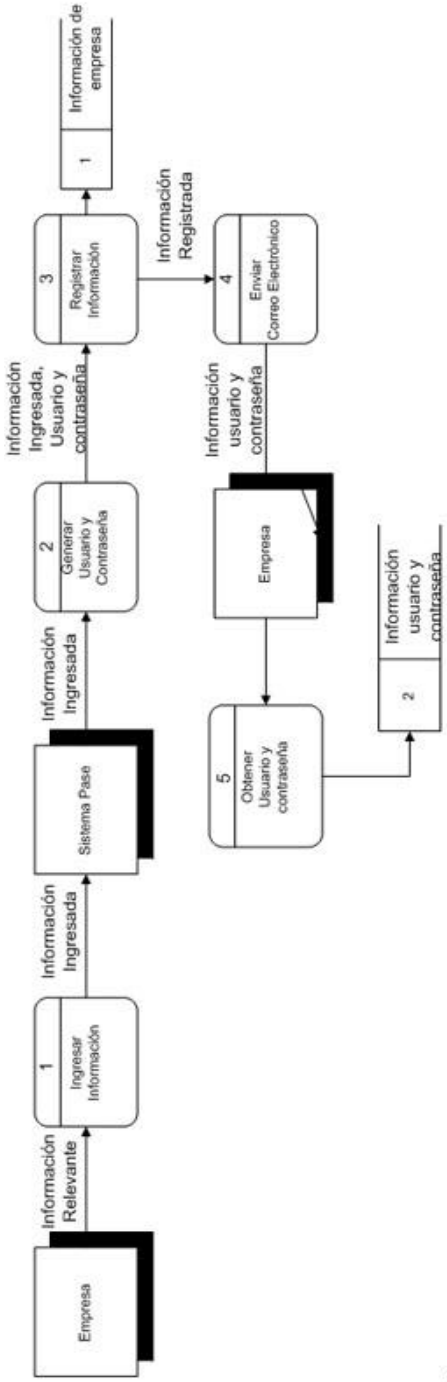

Ilustración 2-3 REGISTRO DE EMPRESA

Observaciones:

Tabla 2-5 REGISTRO DE EMPRESA

2.3.1. NARRATIVA REGISTRO DE EMPRESA

SITIO WEB CONTROL DE PASANTÍAS PARA EDCOM "PASE" VERSIÓN 1.0	Página 2/2	
	Fecha / diseño: 05/07/2009	**Fecha / última actualización:** 05/07/2009
Empresa: ESCUELA DE DISENO Y COMUNICACIÓN VISUAL EDCOM		**Autores:** Karen Vargas Salazar, Juliana Decker Triguero, Rolando Reyes Chávez
Descripción: Narrativa del Diagrama de Flujo de Datos Registro de la empresa en el sitio web		
NARRATIVA DEL DIAGRAMA DE FLUJO DE DATOS		
1. La empresa ingresa la información requerida para su registro 2. Con la información especificada por la empresa el sistema genera usuario y contraseña. 3. Una vez completada toda la información requerida y la información de usuario y contraseña el sistema la procede a registrar en la base de datos. 4. El sistema envía información de usuario y contraseña a la empresa y esta la archiva.		
Observaciones:		

Tabla 2-6 NARRATIVA REGISTRO DE EMPRESA

2.4. SOLICITAR PASANTES

SITIO WEB CONTROL DE PASANTÍAS PARA EDCOM "PASE" VERSIÓN 1.0	Página 1/2	
	Fecha / diseño: 05/07/2009	**Fecha / última actualización:** 05/07/2009
Empresa: ESCUELA DE DISENO Y COMUNICACIÓN VISUAL EDCOM		**Autores:** Karen Vargas Salazar, Juliana Decker Triguero, Rolando Reyes Chávez

DIAGRAMA DE FLUJO DE DATOS

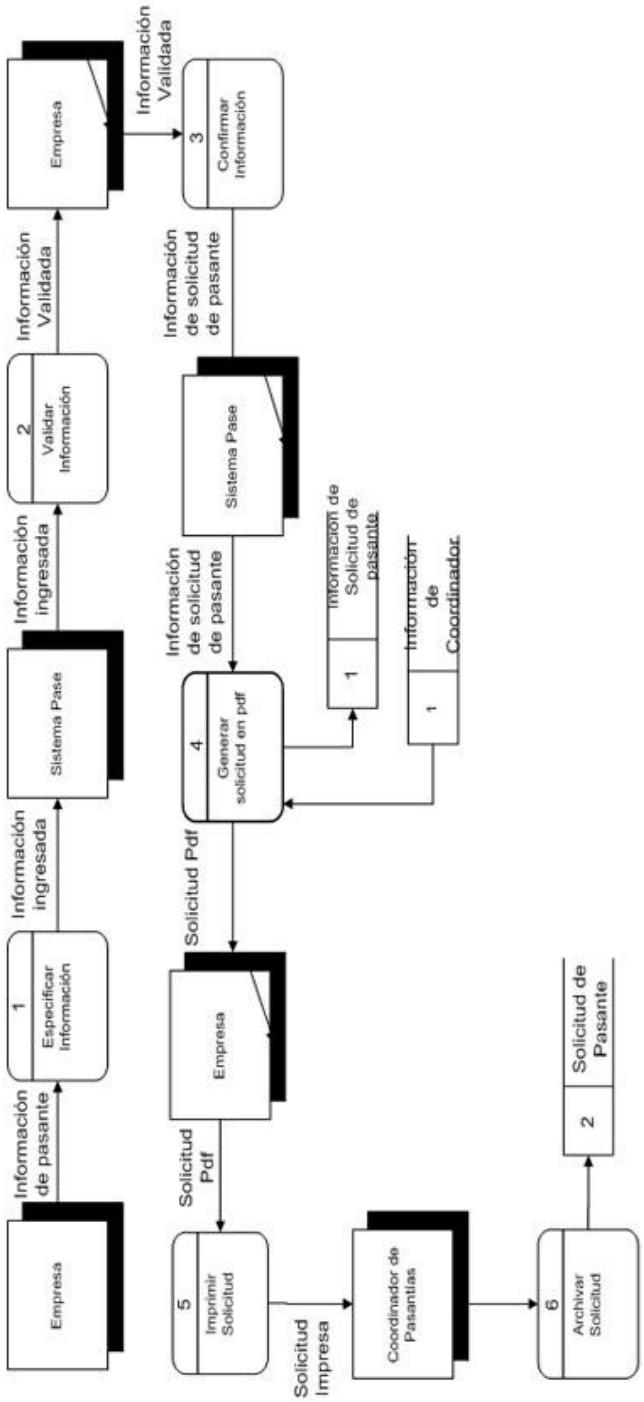

Ilustración 2-4 SOLICITAR PASANTES

Observaciones:

Tabla 2-7 SOLICITAR PASANTES

2.4.1. NARRATIVA SOLICITAR PASANTES

SITIO WEB CONTROL DE PASANTÍAS PARA EDCOM "PASE" VERSIÓN 1.0	Página 2/2	
	Fecha / diseño: 05/07/2009	**Fecha / última actualización:** 05/07/2009
Empresa: ESCUELA DE DISENO Y COMUNICACIÓN VISUAL EDCOM		**Autores:** Karen Vargas Salazar, Juliana Decker Triguero, Rolando Reyes Chávez

Descripción: Narrativa del Diagrama de Flujo de Datos del proceso de solicitar pasantes

NARRATIVA DEL DIAGRAMA DE FLUJO DE DATOS

1. La empresa especifica toda la información requerida para un pasante
2. El sistema verifica que la información ingresada sea correcta
3. La empresa confirma la información validada para proceder a generar la solicitud.
4. El sistema registra en la base de datos la información de la solicitud, consulta información del coordinador y genera un archivo pdf de la solicitud.
5. La empresa debe imprimir la solicitud en pdf para remitirla al coordinador de pasantías para validar el proceso de solicitar pasantes.
6. El coordinador archiva la solicitud y confirma el proceso de solicitar pasantes.

Observaciones:

Tabla 2-8 NARRATIVA SOLICITAR PASANTES

2.5. REGISTRO DE PASANTIAS

SITIO WEB CONTROL DE PASANTÍAS PARA EDCOM "PASE" VERSIÓN 1.0	Página 1/2	
	Fecha / diseño: 05/07/2009	**Fecha / última actualización:** 05/07/2009
Empresa: ESCUELA DE DISENO Y COMUNICACIÓN VISUAL EDCOM		**Autores:** Karen Vargas Salazar, Juliana Decker Triguero, Rolando Reyes Chávez

DIAGRAMA DE FLUJO DE DATOS

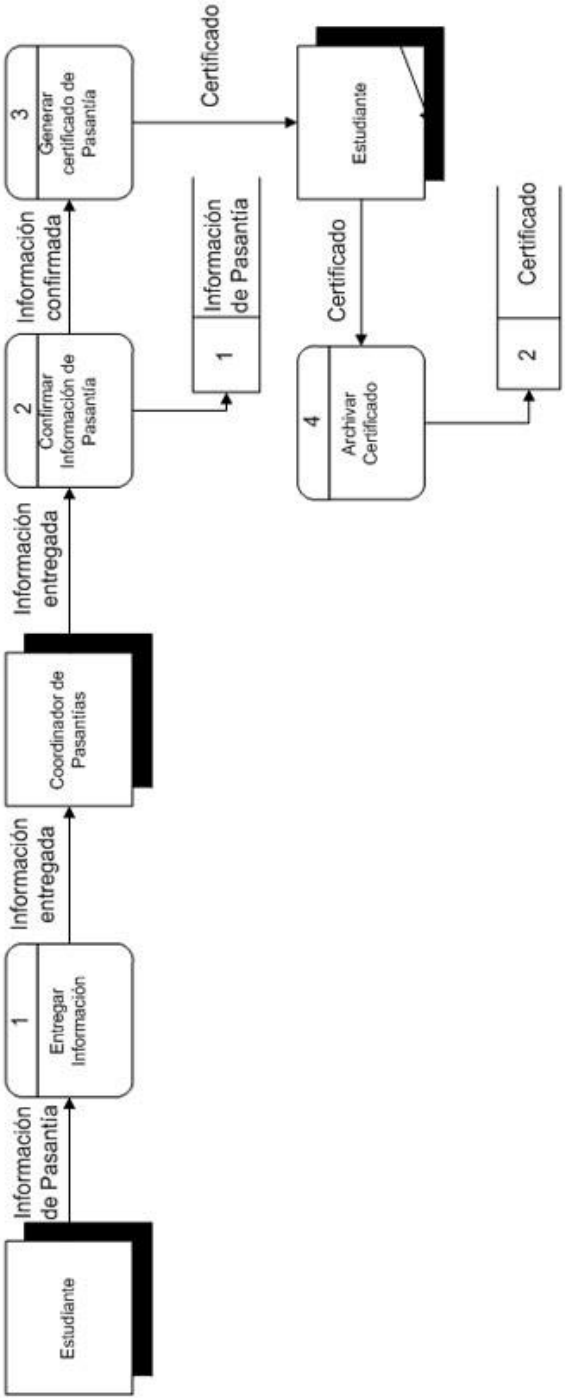

Ilustración 2-5 REGISTRO DE PASANTIAS

Observaciones:

Tabla 2-9 REGISTRO DE PASANTIAS

2.5.1. NARRATIVA REGISTRO DE PASANTIAS

SITIO WEB CONTROL DE PASANTÍAS PARA EDCOM "PASE" VERSIÓN 1.0	Página 2/2	
	Fecha / diseño: 05/07/2009	**Fecha / última actualización:** 05/07/2009
Empresa: ESCUELA DE DISENO Y COMUNICACIÓN VISUAL EDCOM		**Autores:** Karen Vargas Salazar, Juliana Decker Triguero, Rolando Reyes Chávez
Descripción: Narrativa del Diagrama de Flujo de Datos del proceso de registro de pasantías		
NARRATIVA DEL DIAGRAMA DE FLUJO DE DATOS		
1. El estudiante se acerca al coordinador de Pasantías y le entrega la información de Inicio de Pasantía. 2. El Coordinador verifica los datos de la pasantía, registra en el sistema la información. 3. El coordinador genera un certificado de pasantías y se lo entrega al estudiante. 4. El estudiante archiva el certificado de pasantías.		
Observaciones:		

Tabla 2-10 NARRATIVA REGISTRO DE PASANTIAS

2.6. DFI CONTROL DE PASANTIA

SITIO WEB CONTROL DE PASANTÍAS PARA EDCOM "PASE" VERSIÓN 1.0	Página 1/2	
	Fecha / diseño: 05/07/2009	**Fecha / última actualización:** 05/07/2009
Empresa: ESCUELA DE DISENO Y COMUNICACIÓN VISUAL EDCOM		**Autores:** Karen Vargas Salazar, Juliana Decker Triguero, Rolando Reyes Chávez
Descripción: Diagrama de Flujo de Información del control de pasantías		

DIAGRAMA DE FLUJO DE INFORMACION

Ilustración 2-6 DFI CONTROL DE PASANTIA

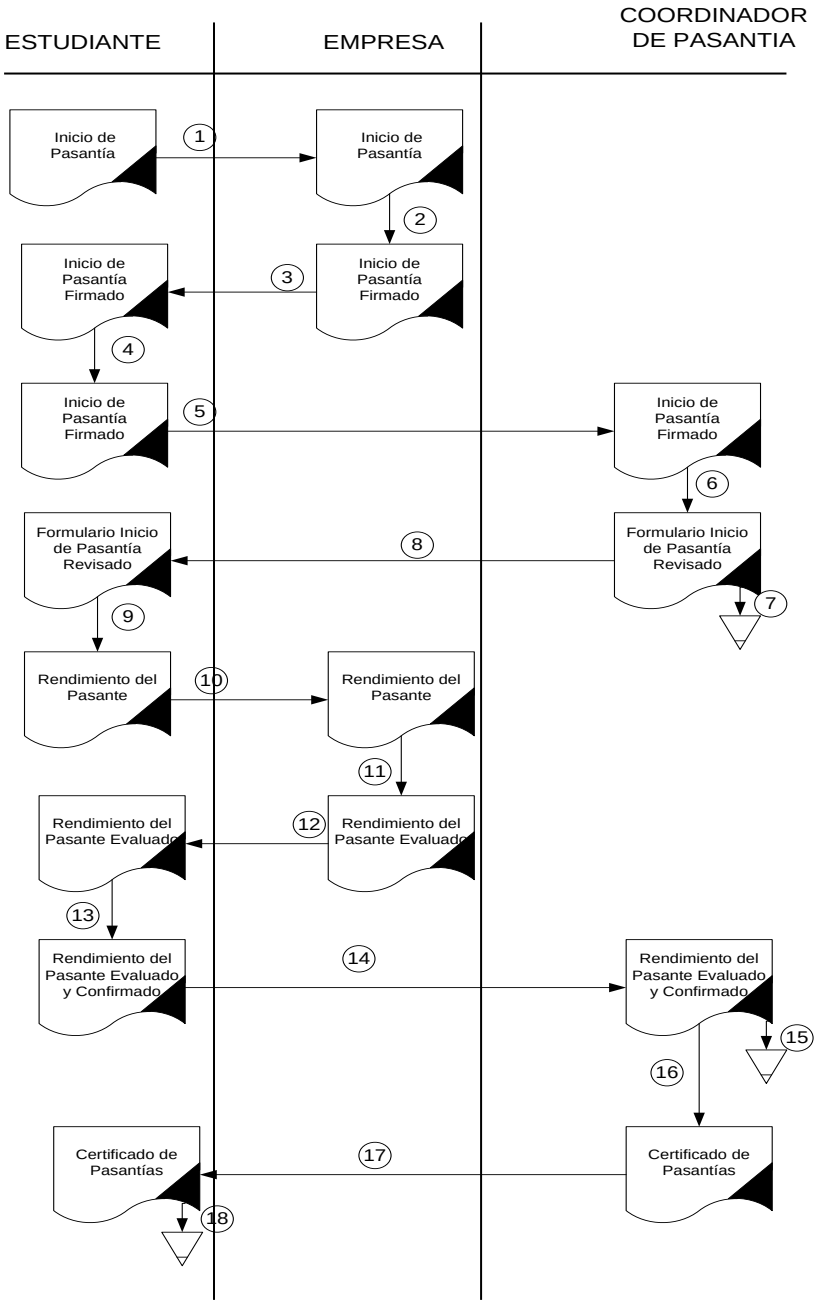

Observaciones:

Tabla 2-11 DFI CONTROL DE PASANTIA

2.6.1. NARRATIVA CONTROL DE PASANTIAS

SITIO WEB CONTROL DE PASANTÍAS PARA EDCOM "PASE" VERSIÓN 1.0	Página 2/2	
	Fecha / diseño: 05/07/2009	**Fecha / última actualización:** 05/07/2009
Empresa: **ESCUELA DE DISENO Y COMUNICACIÓN VISUAL EDCOM**		**Autores:** Karen Vargas Salazar, Juliana Decker Triguero, Rolando Reyes Chávez
Descripción: Narrativa del Diagrama de Flujo de Información del control de pasantías		

NARRATIVA DEL DIAGRAMA DE FLUJO DE INFORMACION

1. El estudiante entrega el documento de Inicio de Pasantía a la empresa para que se lo firme.
2. La empresa revisa el documento de Inicio de Pasantía lo aprueba con una firma y sello.
3. La empresa entrega el documento de Inicio de Pasantía aprobado al estudiante.
4. El estudiante confirma que el documento de Inicio de Pasantía este correctamente firmado y sellado.
5. El estudiante entrega el documento de pasantía al Coordinador de Pasantías.
6. El Coordinador de Pasantía revisa el documento para su respectiva aprobación.
7. El Coordinador archiva el documento de Inicio de Pasantías.
8. El Coordinador muestra el documento de Inicio de Pasantía al estudiante para su confirmación de firmas.
9. Una vez terminada la pasantía el estudiante obtiene el documento Evaluación del rendimiento del Pasante.
10. El estudiante entrega a la empresa el documento de Evaluación del rendimiento del Pasante.
11. La empresa evalúa la pasantía realizada por el estudiante.
12. El documento de evaluación de pasantía es entregado al estudiante.
13. El estudiante revisa el documento para confirmar las calificaciones.
14. El documento de evaluación del rendimiento del pasante es entregado al Coordinador de Pasantías.
15. El coordinador de Pasantías confirma las calificaciones y registra el documento.
16. Si el estudiante cumple con la cantidad de horas de pasantía requerida el Coordinador genera el Certificado de Pasantías.
17. El Coordinador entrega el certificado de Pasantías al estudiante.
18. El estudiante archiva el certificado de pasantías realizadas.

Observaciones:

Tabla 2-12 NARRATIVA CONTROL DE PASANTIAS

CAPÍTULO 3

DIAGRAMA JERÁRQUICO DEL SISTEMA

3. DIAGRAMA JERARQUICO DEL SITIO WEB CONTROL DE PASANTÍAS PARA EDCOM (HIPO)

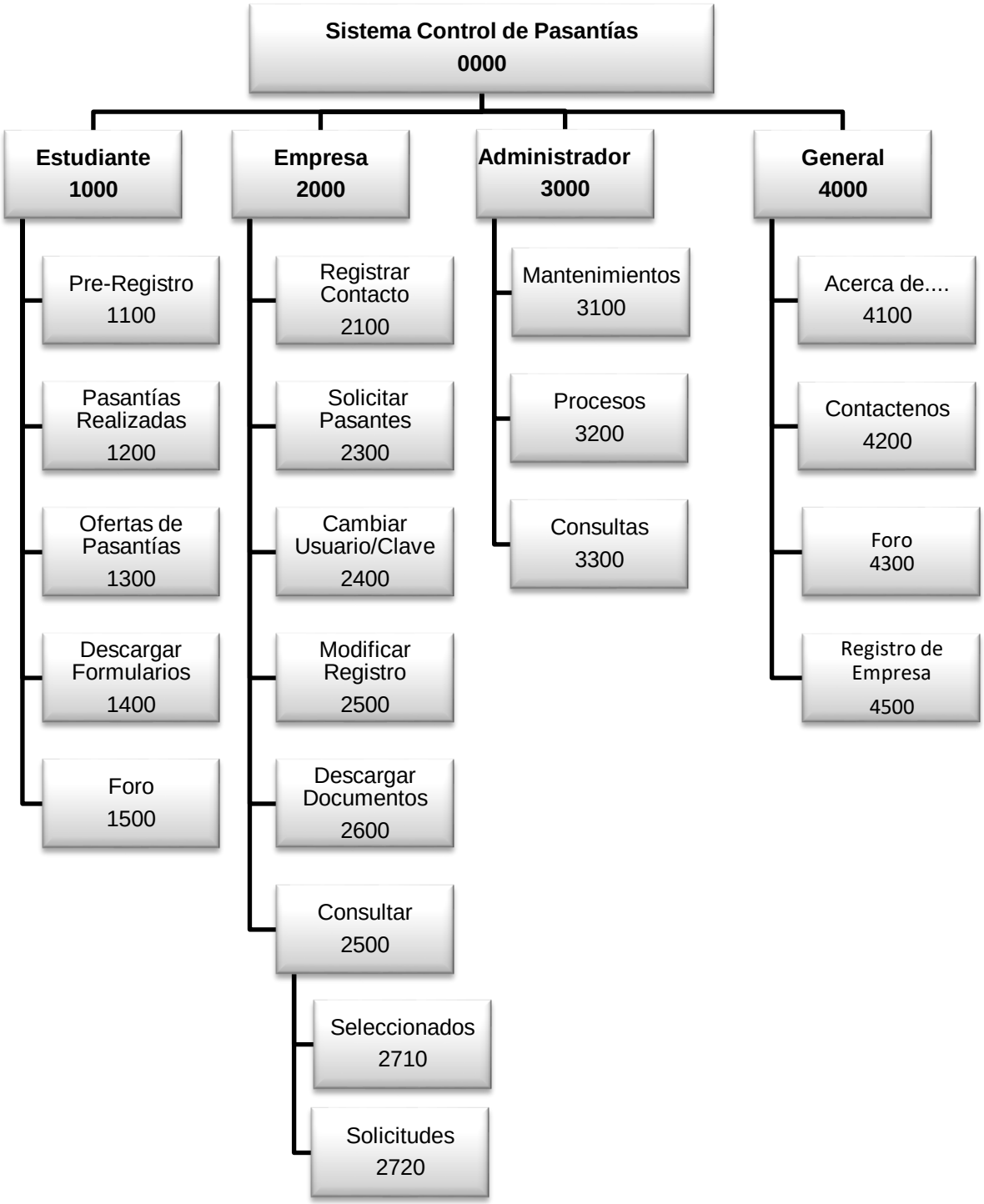

3.1. MODULO GENERAL SITIO WEB CONTROL DE PASANTIAS PARA EDCOM (HIPO)

3.1.1. Sistema Control de Pasantías (0000)

Permite enlazar todas las opciones del Sitio Web Control de Pasantías para Edcom, tales como la parte de los estudiantes, empresa, administrador.

3.1.2. Estudiante (1000)

Permite ingresar a las opciones que se relacionan con los datos académicos de los estudiantes que pertenecen a EDCOM.

3.1.3. Empresa (2000)

Ingresa a las opciones de las empresas interesadas en contratar estudiantes que deseen realizar sus pasantías laborales.

3.1.4. Administrador (3000)

Tiene las opciones que el Coordinador de Pasantías de EDCOM puede manipular, tales como: mantenimientos, procesos, consultas y reportes.

3.1.5. General (4000)

Muestra información referente al Sistema Web.

3.2. Estudiante (1000)

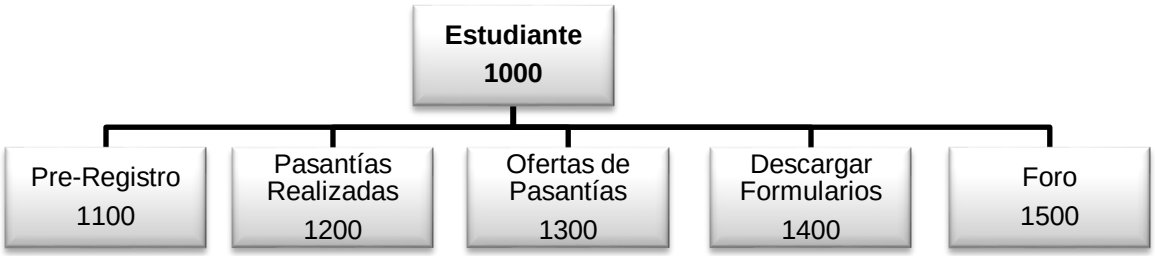

3.2.1. Pre-Registro (1100)

En esta opción el estudiante podrá ingresar y modificar sus datos personales tales como dirección, teléfonos, e-mail, etc., así como sus datos académicos tales como su carrera y sus respectivos conocimientos.

3.2.2. Pasantías Realizadas (1200)

El estudiante puede consultar los datos como: empresa, departamento, y fechas en las que ha realizado una pasantía.

3.2.3. Ofertas de Pasantías (1300)

En esta opción se muestran todos los requerimientos de pasantes que han sido solicitados por la empresa.

3.2.4. Descargar Formularios (1400)

Permite descargar los documentos necesarios para verificar la transparencia de la pasantía realizada por el estudiante.

3.2.5. Foro (1500)

Se podrá ver los comentarios y experiencias de los estudiantes que realizaron pasantías recomendadas por EDCOM y también el estudiante podrá ingresar sus comentarios.

3.3. EMPRESA (2000)

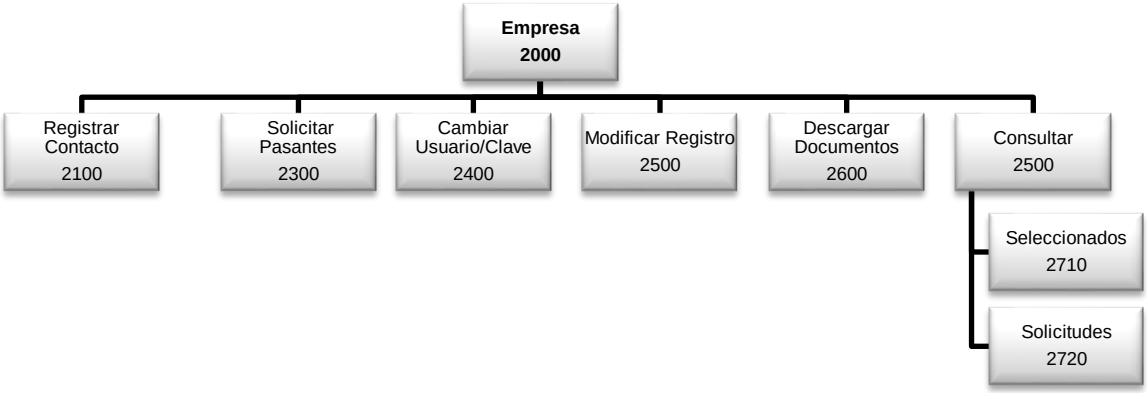

3.3.1. Registrar Contacto (2100)

Se podrá registrar y posteriormente modificar los datos del Contacto el cual será el medio de comunicación entre la empresa y la coordinación de pasantías.

3.3.2. Solicitar Pasantes (2200)

Este formulario contiene los datos que se necesita para solicitar pasantes tales como: cantidad de pasantes, duración, conocimientos requeridos, las facilidades que ofrece la empresa para los pasantes, etc.

3.3.3. Cambiar Usuario/clave (2300)

Permite modificar usuario y clave asignados inicialmente.

3.3.4. Modificar Registro (2400)

Permite modificar la información de la empresa ingresada inicialmente.

3.3.5. Descargar documentos (2500)

Permite descargar los documentos necesarios para verificar la transparencia de la pasantía realizada por el estudiante. Deberá remitirlos al departamento de Coordinación de Pasantías después de haberlos llenado y adjuntado el sello de la empresa.

3.3.6. Consultar (2600)

- **Seleccionados (2610)** La empresa puede consultar los estudiantes que han sido seleccionados por el coordinador de pasantías de EDCOM.

- **Solicitudes (2620)** Aquí puede consultar todas las solicitudes realizas por la empresa.

3.4. Administrador (3000)

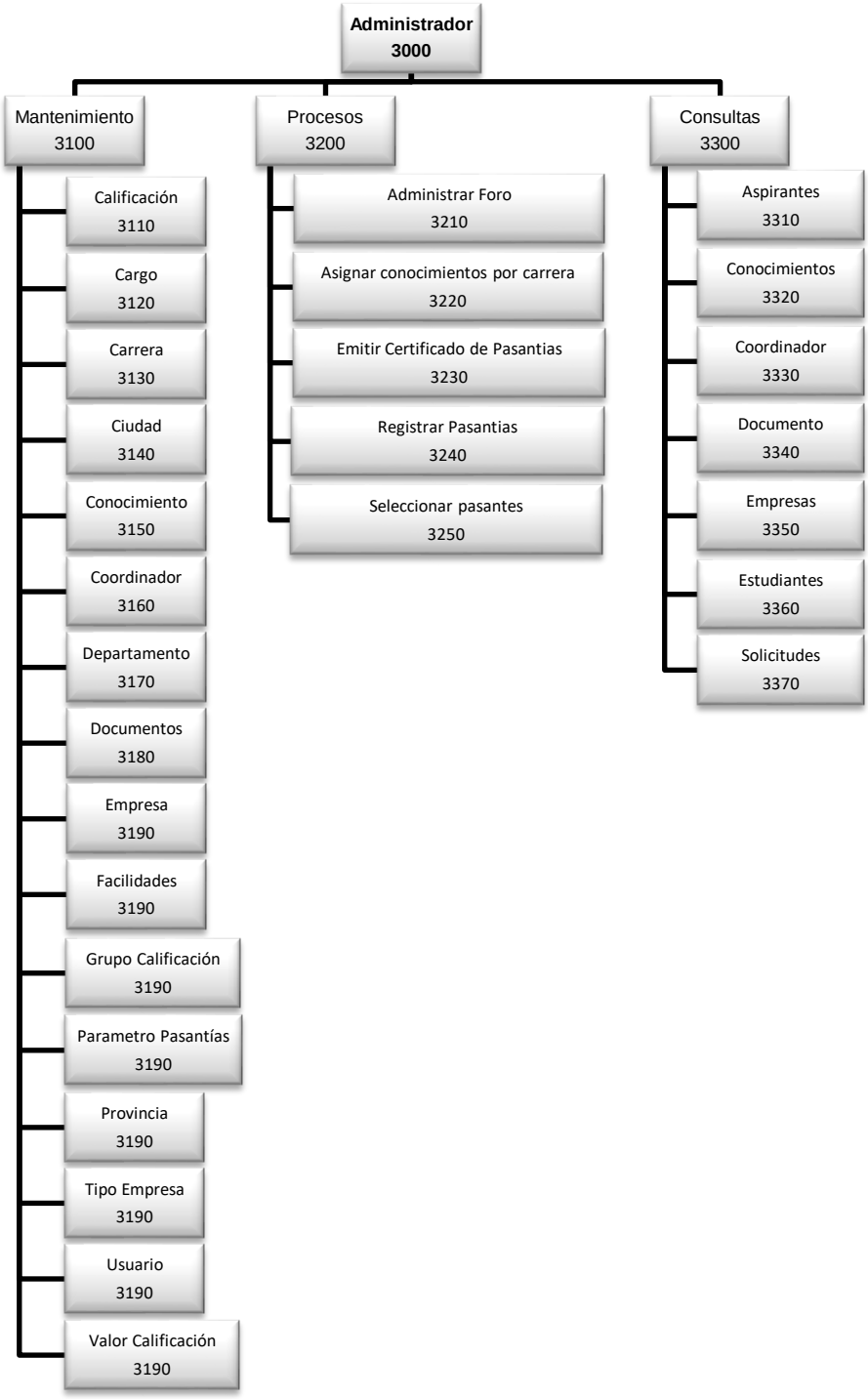

3.4.1. MANTENIMIENTO (3100)

Calificación **(3110)**

Permite consultar, ingresar, modificar información de los ítems que el responsable de pasantías debe calificar.

Cargo (3120)

Permite administrar los diferentes cargos que se los consultarán en distintas partes del sistema.

Carrera (3130)

Permite consultar, ingresar, modificar las carreras que pertenecen a una unidad.

Ciudad (3140)

Permite ingresar, modificar y consultar las ciudades que serán consultadas en diferentes partes del sistema.

Conocimientos (3150)

Administra los conocimientos académicos que pueden requerir las empresas en sus solicitudes o los conocimientos que tienen los estudiantes.

Coordinador (3160)

Se puede manipular la información personal referente al coordinador de las pasantías.

Departamento (3170)

Sirve para ingresar, modificar y consultar los diferentes departamentos.

Documentos (3180)

Registra, modifica y elimina los archivos que serán descargados por los estudiantes y las empresas, documentos necesarios para completar el proceso de registro de pasantías.

Empresa (3190)

Consulta los datos de la empresa y el coordinador podrá manipular dicha información.

Facilidades (3190)

Ingresa las comodidades que la empresa puede elegir darle al pasante.

Grupo Calificación (3190)

Ingresa, modifica y consulta las opciones que van a separar en grupos las calificaciones.

Parámetro pasantía (3190)

Este mantenimiento permite manipular los datos referentes al tiempo en horas de pasantías que necesita el estudiante cumplir para poder terminar el proceso de graduación.

Provincia (3190)
Permite consultar, ingresar, modificar información de las provincias.

Tipo empresa (3190)
Ingresa y consulta los diferentes tipos de empresas que pueden estar disponibles.

Usuario (3190)
Manipula los datos del ingreso de las empresas y los coordinadores de pasantías.

Valor Calificación (3190)
Ingreso las opciones que se asignará a las calificaciones.

3.4.2. PROCESOS (3200)

Administrar Foro (3210)
Podrá consultar los comentarios realizados por los estudiantes y aprobar su contenido para posteriormente mostrarse en la web.

Asignar Conocimientos por carreras (3220)
Se permitirá asignar conocimientos afines a las distintas carreras que tiene una unidad académica.

Emitir Certificado de Pasantías (3230)
El coordinador de pasantías podrá consultar a los estudiantes que han culminado pasantías exitosamente y podrá emitir su respectivo certificado.

Registrar pasantías (3240)
Este formulario permite registrar pasantías realizadas por los estudiantes en empresas que no han generado las solicitudes por medio del sistema.

Seleccionar pasantes (3250)
Permite consultar estudiantes que hayan aplicado a una pasantía y que tengan el perfil necesario que requiere la misma.

3.4.3. Consultas y Reportes (3300)

Aspirantes (3310)

Se puede consultar los estudiantes que han aplicado a solicitudes de pasantías, permitiendo imprimir los resultados, viendo un reporte estadístico del número de estudiantes que han aplicado en cada mes.

Conocimientos (3320)

Consulta los conocimientos existentes por carrera o por estudiantes de forma general o específica, podrá imprimir el reporte.

Coordinador (3330)

Consulta los coordinadores en general y por estado activo o inactivo, con su respectivo reporte.

Documentos (3340)

Permite consultar y descargar los documentos existentes en el sistema.

Empresas (3350)

Consulta las empresas por criterios, los cuales pueden ser Todos o por tipo, se puede imprimir el reporte.

Estudiantes (3340)

Permite consultar los estudiantes pre-registrados en el sistema, las pasantías realizadas por los estudiantes, y las pasantías que los estudiantes están realizando actualmente.

Solicitudes (3350)

Consulta las solicitudes realizadas por las empresas y le permite aceptar o rechazar dichas solicitudes que van a ser mostradas en la web.

.

CAPÍTULO 4

ESTANDARIZACIÓN DEL SISTEMA

4. ESTANDARIZACION DEL SISTEMA

Formato para estandarización de información

Nombre de la Base de Datos

XXXXXXXX

Nombre descriptivo de la Base de datos.

Nombre de Tablas

XXX_XXXXXXXXXXXXXXXX…

Nombre descriptivo de la tabla de máximo 40 caracteres.

Iniciales del nombre de la base de datos.

Nombre de Campos

XXXXXXXXXXX…

Descriptivo del campo.

Nombre de Índices

XXXXXXXXXXX…..

Nombre del campo.

Nombre de Constraints para Primary Keys

XXXXXXXXXX…

Nombre del campo

Nombre de Constraints para Foreign Keys

FK_XXXXXXX…._XXXXXXXX…

Nombre de tabla foránea.

Nombre de tabla principal.

Prefijo FK (Foreign Key)

4.1. FORMATOS PARA ELEMENTOS DEL SISTEMA

Nombre del Sistema

Este Sitio Web Control de Pasantías para Edcom va a tener las siguientes siglas: **PASE** - *Pasantías Edcom*

Ícono que representa al sistema.

Ilustración 4-1 Logo Pase

Nombre de la pantalla

XXX_XXXXXXXXXXXXXXX…

Nombre descriptivo de la pantalla.

Nemónico de formulario.

Nemónico	Significado	Ejemplo
usp	Usuario sistema pasantías	usp_empresaMenu.php
use	Usuario sistema interface	use_estudiante_ingresa_asp.php
gp	General pasantías	gp_comentarios.php
ge	General interface	ge_cerrarSesion.php
cls	Clases	clsEmpresa.php
plantilla	plantilla	plantilla_usuarios.dwt.php
inter	Interface	inter_ModificaGrupoCalif.php
cons	consulta	ConsPasantias.php
mant	mantenimiento	mantDocumentos.php
pdf	Reporte en pdf	pdf_ConsCoorTodos.php
proc	Procedimiento	procControlMensajesForo.php
graf	Gráfico estadístico	GrafPiePreRegistro.php

Tabla 4-1 Nemónico de Formulario

Nombre de los Controles

XXX_XXXXXXXXXXXXX…

Nombre descriptivo del control

Prefijo del control.

Objeto	Prefijo	Ejemplo
Combo Box	cmb	cmb_provincia
List Box	Lst	Lst_Cuenta
Check Box	chk	chk_modContacto
Button	btn	btn_registrar
Text Box	txt	txt_Apellidos
Radio button	rdb	rdb_facilidad

Tabla 4-2 Prefijo de los controles

Botones Generales en las Formas

Cancelar	***CANCELAR:*** Permite cancelar alguna acción que se vaya a realizar.
Enviar	***ENVIAR:*** Permite realizar la acción de enviar.
Aceptar	***ACEPTAR:*** Confirma que se debe realizar la acción.
Modificar	***MODIFICAR:*** Permite habilitar las opciones para efectuar cambios en el registro actual en pantalla.
Consultar	***CONSULTAR:*** Permite consultar los datos solicitados en dicha pantalla.
	CALENDARIO: Muestra una ventana de calendario donde se puede elegir fecha.
	BUSCAR: Permite realizar consultas específicas que presentan una nueva ventana.
	AYUDA: Presenta una pequeña ventana que especifica las opciones de dicha pantalla.
	NUEVO: Habilita los campos disponibles en cada pantalla, permitiendo el ingreso de nuevos datos.
	GUARDAR: Permite grabar los cambios ingresados en el registro actual en pantalla.
	ACTUALIZAR: Permite modificar la información en la pantalla para los procesos que demanden una búsqueda previa de un bloque de registros.
Imprimir	***IMPRIMIR:*** Permite imprimir los reportes que proporciona el sistema.
	ELIMINAR: Permite quitar el registro del formulario en el cual se realiza esta acción.
	ACEPTAR: Permite aceptar elementos entre listas para formularios que requieren hacer asignaciones de este tipo.
	QUITAR: Permite eliminar elementos entre listas para formularios que requieren este tipo de asignaciones.
	GRAFICO DE BARRA Y PASTEL: Permite visualizar gráficos estadísticos diferentes dependiendo la consulta.

Tabla 4-3 Botones Generales en las Formas

CAPÍTULO 5

MODELO ENTIDAD RELACIÓN

5. MODELO ENTIDAD RELACIÓN

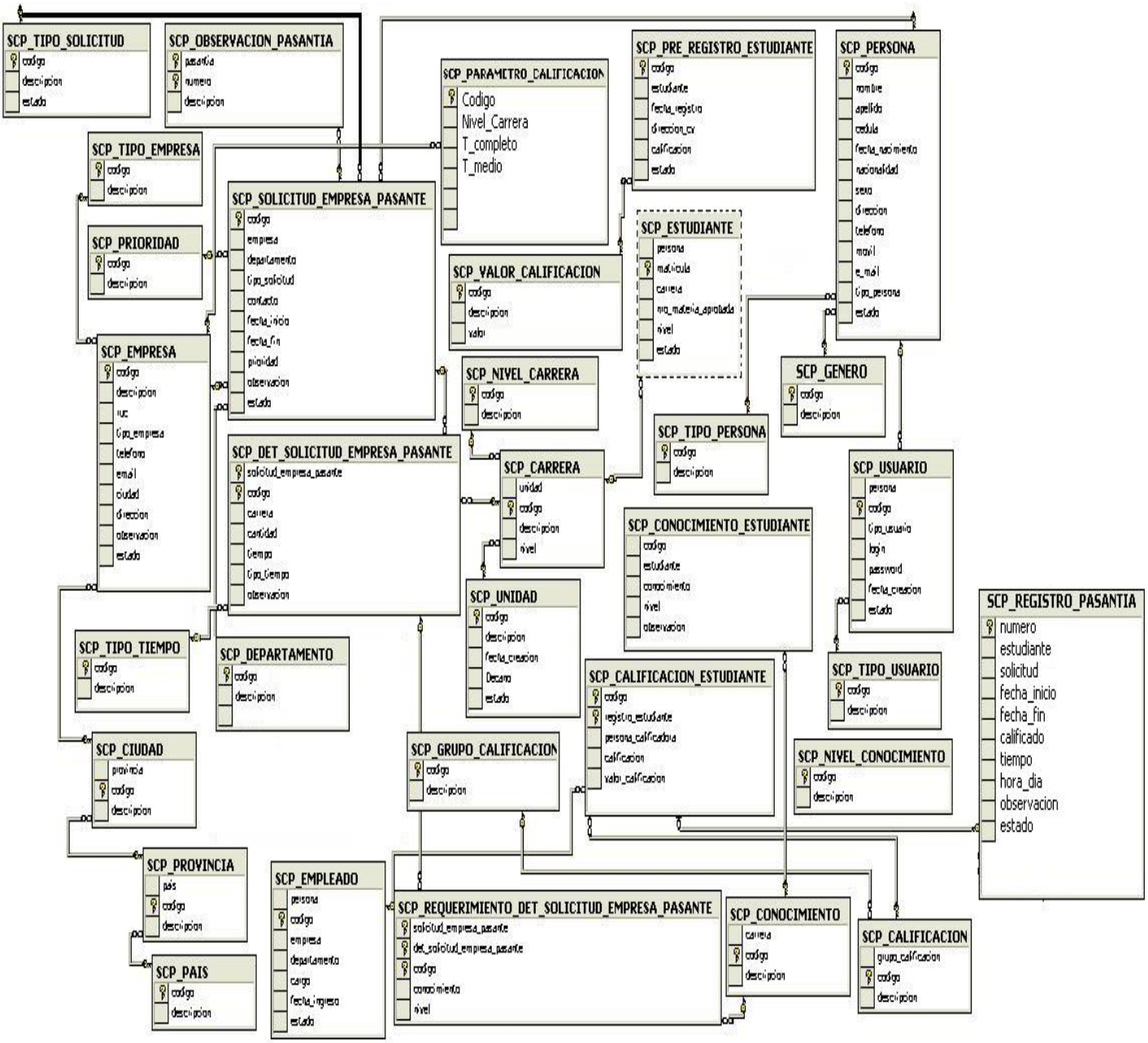

Ilustración 5-1 MODELO ENTIDAD RELACIÓN

CAPÍTULO 6

DISEÑO DE ARCHIVOS

6. DISEÑO DE ARCHIVOS

6.1. Tabla scp_aspirantes_pasantia

SITIO WEB CONTROL DE PASANTÍAS PARA EDCOM "PASE" VERSIÓN 1.0	Página 1/1	
	Fecha / diseño: 05/07/2009	**Fecha / última actualización:** 05/07/2009

Empresa: ESCUELA DE DISENO Y COMUNICACIÓN VISUAL EDCOM	**Autores:** Karen Vargas Salazar, Juliana Decker Triguero, Rolando Reyes Chávez

Nombre de Tabla:	**Base de Datos:**	**Tipo:**	**Long. Reg:**
scp_aspirantes_pasantia	PASANTIA	Maestra	3655 bytes

Descripción: Aspirantes a pasantías.

Descripción de Campos

No.	Nombre	Tipo	Long	Descripción	PK	FK	Nulo
1.	Codigo	Int	4	Identificación única del aspirante a pasantía	✓	✓	No
2.	Solicitud	Int	4	Código de la solicitud		✓	No
3.	Empresa	int	4	Código de la empresa		✓	No
4.	Estudiante	int	10	Matrícula del estudiante			No
5.	Estado	char	1	Estado (aspirante,seleccionado)			No

Observaciones:

Tabla 6-1 Tabla scp_aspirantes_pasantia

6.2. Tabla scp_calificacion

SITIO WEB CONTROL DE PASANTÍAS PARA EDCOM "PASE" VERSIÓN 1.0	Página 1/1	
	Fecha / diseño: 05/07/2009	**Fecha / última actualización:** 05/07/2009

Empresa: ESCUELA DE DISENO Y COMUNICACIÓN VISUAL EDCOM	**Autores:** Karen Vargas Salazar, Juliana Decker Triguero, Rolando Reyes Chávez

Nombre de Tabla:	**Base de Datos:**	**Tipo:**	**Long. Reg:**
scp_calificacion	PASANTIA	Maestra	3655 bytes

Descripción: Datos de la calificación en general.

Descripción de Campos

No.	Nombre	Tipo	Long.	Descripción	PK	FK	Nulo
1	Grupo_calificacion	Int	4	Código del grupo calificación		✓	No
2	Código	Int	4	Código de la calificación	✓	✓	No
3.	Descripción	Varchar	900	Nombre de la calificación			No
4.	Estado	char	1	Estado de la calificación			No

Observaciones:

Tabla 6-2 Tabla scp_calificacion

6.3. Tabla scp_cargo

SITIO WEB CONTROL DE PASANTÍAS PARA EDCOM "PASE" VERSIÓN 1.0		Página 1/1
	Fecha / diseño: 05/07/2009	**Fecha / última actualización:** 05/07/2009

Empresa: ESCUELA DE DISENO Y COMUNICACIÓN VISUAL EDCOM	**Autores:** Karen Vargas Salazar, Juliana Decker Triguero, Rolando Reyes Chávez

Nombre de Tabla:	**Base de Datos:**	**Tipo:**	**Long. Reg:**
scp_cargo	PASANTIA	Maestra	3655 bytes

Descripción: Cargos de los empleados, contactos, etc.

Descripción de Campos

No.	Nombre	Tipo	Long	Descripción	PK	FK	Nulo
1.	Codigo	Int	4	Identificación única del cargo	✓	✓	No
2.	DESCRIPCIÓN	varchar	60	Nombre del cargo			No
3.	Estado	char	1	Estado del cargo			No

Observaciones:

Tabla 6-3 Tabla scp_cargo

6.4. Tabla scp_carrera

SITIO WEB CONTROL DE PASANTÍAS PARA EDCOM "PASE" VERSIÓN 1.0	Página 1/1	
	Fecha / diseño: 05/07/2009	**Fecha / última actualización:** 05/07/2009

Empresa: ESCUELA DE DISENO Y COMUNICACIÓN VISUAL EDCOM	**Autores:** Karen Vargas Salazar, Juliana Decker Triguero, Rolando Reyes Chávez

Nombre de Tabla:	**Base de Datos:**	**Tipo:**	**Long. Reg:**
scp_carrera	PASANTIA	Maestra	3655 bytes

Descripción: Datos de las carreras dependientes de una unidad.

Descripción de Campos

No.	Nombre	Tipo	Long	Descripción	PK	FK	Nulo
1.	Unidad	Int	4	Código de la unidad		✓	No
2.	Codigo	Int	4	Identificación única de la carrera	✓	✓	No
3.	DESCRIPCIÓN	Varchar	60	Nombre de la carrera			No
4.	nivel	int	4	Código del nivel		✓	No
5	estado	char	1	Estado de la carrera			No

Observaciones:

Tabla 6-4 Tabla scp_carrera

6.5. Tabla scp_ciudad

SITIO WEB CONTROL DE PASANTÍAS PARA EDCOM "PASE" VERSIÓN 1.0	Página 1/1	
	Fecha / diseño: 05/07/2009	**Fecha / última actualización:** 05/07/2009

Empresa: ESCUELA DE DISENO Y COMUNICACIÓN VISUAL EDCOM	**Autores:** Karen Vargas Salazar, Juliana Decker Triguero, Rolando Reyes Chávez

Nombre de Tabla:	**Base de Datos:**	**Tipo:**	**Long. Reg:**
scp_ciudad	PASANTIA	Maestra	3655 bytes

Descripción: datos de las ciudades que se consultaran en el sistema.

Descripción de Campos

No.	Nombre	Tipo	Long.	Descripción	PK	FK	Nulo
1.	Codigo	Int	4	Código único de la ciudad	✓	✓	No
2.	provincia	Int	4	Código de la provincia		✓	No
3.	DESCRIPCIÓN	Varchar	200	Nombre de la ciudad			No
4	estado	char	1	Estado de la ciudad			No

Observaciones:

Tabla 6-5 Tabla scp_ciudad

6.6. Tabla scp_comentario

SITIO WEB CONTROL DE PASANTÍAS PARA EDCOM "PASE" VERSIÓN 1.0	Página 1/1	
	Fecha / diseño: 05/07/2009	**Fecha / última actualización:** 05/07/2009

Empresa: ESCUELA DE DISENO Y COMUNICACIÓN VISUAL EDCOM	**Autores:** Karen Vargas Salazar, Juliana Decker Triguero, Rolando Reyes Chávez

Nombre de Tabla:	**Base de Datos:**	**Tipo:**	**Long. Reg:**
scp_comentario	PASANTIA	Maestra	3655 bytes

Descripción: Almacena los comentarios realizados por los estudiantes.

Descripción de Campos

No.	Nombre	Tipo	Long.	Descripción	PK	FK	Nulo
1.	Codigo	Int	4	Código del comentario	✓	✓	No
2.	Matricula	Int	9	Matricula del estudiante			No
3.	Estudiante	Varchar	100	Nombre del estudiante			No
4.	Asunto	varchar	100	Titulo del comentario			Si
5	DESCRIPCIÓN	Varchar	500	Descripción del comentario			No
6	foto	Varchar	200	Nombre de la imagen del comentario			Si
7	Fecha	Date	8	Fecha de emitido el comentario			No
8	estado	char	1	Estado del comentario			No

Observaciones:

Tabla 6-6 Tabla scp_comentario

6.7. Tabla scp_conocimiento

SITIO WEB CONTROL DE PASANTÍAS PARA EDCOM "PASE" VERSIÓN 1.0		Página 1/1
	Fecha / diseño: 05/07/2009	**Fecha / última actualización:** 05/07/2009

Empresa: ESCUELA DE DISENO Y COMUNICACIÓN VISUAL EDCOM	**Autores:** Karen Vargas Salazar, Juliana Decker Triguero, Rolando Reyes Chávez

Nombre de Tabla:	**Base de Datos:**	**Tipo:**	**Long. Reg:**
scp_conocimiento	PASANTIA	Maestra	3655 bytes

Descripción: Tiene los datos de los conocimientos que van a ser usados en varios parámetros del sistema.

Descripción de Campos

No.	Nombre	Tipo	Long.	Descripción	PK	FK	Nulo
1.	Codigo	Int	4	Código único del conocimiento	✓	✓	No
2.	DESCRIPCIÓN	Varchar	60	Nombre del conocimiento			No
3	estado	char	1	Estado del conocimiento			No

Observaciones:

Tabla 6-7 Tabla scp_conocimiento

6.8. Tabla scp_conocimiento_carrera

SITIO WEB CONTROL DE PASANTÍAS PARA EDCOM "PASE" VERSIÓN 1.0	Página 1/1	
	Fecha / diseño: 05/07/2009	**Fecha / última actualización:** 05/07/2009

Empresa: ESCUELA DE DISENO Y COMUNICACIÓN VISUAL EDCOM	**Autores:** Karen Vargas Salazar, Juliana Decker Triguero, Rolando Reyes Chávez

Nombre de Tabla:	**Base de Datos:**	**Tipo:**	**Long. Reg:**
scp_conocimiento_carrera	PASANTIA	Maestra	3655 bytes

Descripción: Se asigna los conocimientos afines a las carreras de la unidad.

Descripción de Campos

No.	Nombre	Tipo	Long.	Descripción	PK	FK	Nulo
1.	Codigo	Int	4	Código único del conocimiento carrera	✓	✓	No
2.	carrera	Int	4	Código de la carrera		✓	No
3.	conocimiento	int	4	Nombre del conocimiento		✓	No
4	estado	char	1	Estado del conocimiento carrera			No

Observaciones:

Tabla 6-8 Tabla scp_conocimiento_carrera

6.9. Tabla scp_conocimiento_estudiante

SITIO WEB CONTROL DE PASANTÍAS PARA EDCOM "PASE" VERSIÓN 1.0	Página 1/1	
	Fecha / diseño: 05/07/2009	**Fecha / última actualización:** 05/07/2009

Empresa: ESCUELA DE DISENO Y COMUNICACIÓN VISUAL EDCOM	**Autores:** Karen Vargas Salazar, Juliana Decker Triguero, Rolando Reyes Chávez

Nombre de Tabla:	**Base de Datos:**	**Tipo:**	**Long. Reg:**
scp_conocimiento_estudiante	PASANTIA	Maestra	3655 bytes

Descripción: Se asigna los conocimientos que tienen los estudiantes.

Descripción de Campos

No.	Nombre	Tipo	Long.	Descripción	PK	FK	Nulo
1.	Codigo	Int	4	Código único del conocimiento estudiante	✓	✓	No
2.	estudiante	varchar	60	matrícula del estudiante			No
3.	conocimiento	int	4	Nombre del conocimiento		✓	No
4	nivel	int	4	Código del nivel		✓	No
5	observacion	varchar	150	Observación			No

Observaciones:

Tabla 6-9 Tabla scp_conocimiento_estudiante

6.10. Tabla scp_coordinador

SITIO WEB CONTROL DE PASANTÍAS PARA EDCOM "PASE" VERSIÓN 1.0	Página 1/1	
	Fecha / diseño: 05/07/2009	**Fecha / última actualización:** 05/07/2009

Empresa: ESCUELA DE DISENO Y COMUNICACIÓN VISUAL EDCOM	**Autores:** Karen Vargas Salazar, Juliana Decker Triguero, Rolando Reyes Chávez

Nombre de Tabla:	**Base de Datos:**	**Tipo:**	**Long. Reg:**
scp_coordinador	PASANTIA	Maestra	3655 bytes

Descripción: tiene los datos de las personas que actúan como coordinador del sistema.

Descripción de Campos

No.	Nombre	Tipo	Long.	Descripción	PK	FK	Nulo
1.	Codigo	Int	4	Código único del coordinador	✓	✓	No
2.	persona	int	4	Código de la persona		✓	No
3.	telefono	varchar	15	Teléfono del coordinador			Si
4	fax	Varchar	15	Fax del coordinador			Si
5	estado	char	1	Estado del coordinador			No

Observaciones:

Tabla 6-10 Tabla scp_coordinador

6.11. Tabla scp_departamento

SITIO WEB CONTROL DE PASANTÍAS PARA EDCOM "PASE" VERSIÓN 1.0	Página 1/1	
	Fecha / diseño: 05/07/2009	**Fecha / última actualización:** 05/07/2009

Empresa: ESCUELA DE DISENO Y COMUNICACIÓN VISUAL EDCOM	**Autores:** Karen Vargas Salazar, Juliana Decker Triguero, Rolando Reyes Chávez

Nombre de Tabla:	**Base de Datos:**	**Tipo:**	**Long. Reg:**
scp_departamento	PASANTIA	Maestra	3655 bytes

Descripción: Contiene los departamentos que se van a consultar en todo el sistema.

Descripción de Campos

No.	Nombre	Tipo	Long.	Descripción	PK	FK	Nulo
1.	Codigo	Int	4	Código del departamento	✓	✓	No
2.	DESCRIPCIÓN	varchar	200	Código del departamento			No
3	estado	char	1	Estado del departamento			No

Observaciones:

Tabla 6-11 Tabla scp_departamento

6.12. Tabla scp_detalle_calificacion_pasantia

SITIO WEB CONTROL DE PASANTÍAS PARA EDCOM "PASE" VERSIÓN 1.0	Página 1/1	
	Fecha / diseño: 05/07/2009	**Fecha / última actualización:** 05/07/2009

Empresa: ESCUELA DE DISENO Y COMUNICACIÓN VISUAL EDCOM	**Autores:** Karen Vargas Salazar, Juliana Decker Triguero, Rolando Reyes Chávez

Nombre de Tabla:	**Base de Datos:**	**Tipo:**	**Long. Reg:**
scp_detalle_calificacion_pasantia	PASANTIA	Maestra	3655 bytes

Descripción: detalle de la calificación que se le asigna a cada pasantía de los estudiantes.

Descripción de Campos

No.	Nombre	Tipo	Long.	Descripción	PK	FK	Nulo
1.	Codigo	Int	4	Código del detalle	✓	✓	No
2.	Numero_pasantia	int	4	Código de la pasantía		✓	No
3.	Grupo_calificacion	int	4	Código del grupo calificación		✓	No
4	criterio	Int	4	Numero del criterio de la calificación			Si
5	calificacion	int	4	Código de la calificación		✓	No

Observaciones:

Tabla 6-12 Tabla scp_detalle_calificacion_pasantia

6.13. Tabla scp_det_solicitud_empresa_pasante

SITIO WEB CONTROL DE PASANTÍAS PARA EDCOM "PASE" VERSIÓN 1.0	Página 1/1	
	Fecha / diseño: 05/07/2009	**Fecha / última actualización:** 05/07/2009

Empresa: ESCUELA DE DISENO Y COMUNICACIÓN VISUAL EDCOM	**Autores:** Karen Vargas Salazar, Juliana Decker Triguero, Rolando Reyes Chávez

Nombre de Tabla:	**Base de Datos:**	**Tipo:**	**Long. Reg:**
scp_det_solicitud_empresa_pasante	PASANTIA	Maestra	3655 bytes

Descripción: datos detallados de las solicitudes emitidas por las empresas.

Descripción de Campos

No.	Nombre	Tipo	Long.	Descripción	PK	FK	Nulo
1.	solicitud_empresa_pasante	Int	4	Código de la solicitud empresa pasante	✓	✓	No
2.	Código	Int	9	Código único del detalle			No
3.	DESCRIPCIÓN_pasantia	Varchar	200	Trabajo a realizar de la pasantía			Si
4.	Cantidad_asignada	int	8	Estudiantes seleccionados para una pasantía			Si
5	Carrera	int	4	Código carrera			No
6	Cantidad	int	11	Cantidad de pasantes			No
7	Tiempo	varchar	20	Tiempo q durara la pasantía			Si
8	Tipo_tiempo	int	4	Código del tipo _tiempo (días, semanas, meses)			No
9	Observación	varchar	200	Descripción de algo adicional q dese agregar			Si

Observaciones:

Tabla 6-13 Tabla scp_det_solicitud_empresa_pasante

6.14. Tabla scp_documentos

SITIO WEB CONTROL DE PASANTÍAS PARA EDCOM "PASE" VERSIÓN 1.0	Página 1/1	
	Fecha / diseño: 05/07/2009	**Fecha / última actualización:** 05/07/2009

Empresa: ESCUELA DE DISENO Y COMUNICACIÓN VISUAL EDCOM	**Autores:** Karen Vargas Salazar, Juliana Decker Triguero, Rolando Reyes Chávez

Nombre de Tabla:	**Base de Datos:**	**Tipo:**	**Long. Reg:**
scp_documentos	PASANTIA	Maestra	3655 bytes

Descripción: datos de los documentos que se van a usar en todo el sistema tales como formularios que se necesitan para completar el proceso de registro de las pasantías, formularios que deben llenar las empresas, etc...

Descripción de Campos

No.	Nombre	Tipo	Long.	Descripción	PK	FK	Nulo
1.	Codigo	Int	4	Código del documento	✓	✓	No
2.	Titulo_a_mostrar	varchar	80	Titulo q mostrara en la web		✓	No
3.	DESCRIPCIÓN	varchar	300	Descripción del documento			Si
4	Nombre_documento	Varchar	250	Nombre_físico del documento			Si
5	pertenece	char	3	A quien corresponde el documento			No
6	estado	char	1	Estado del documento			No

Observaciones:

Tabla 6-14 Tabla scp_documentos

6.15. Tabla scp_empleado

SITIO WEB CONTROL DE PASANTÍAS PARA EDCOM "PASE" VERSIÓN 1.0	Página 1/1	
	Fecha / diseño: 05/07/2009	**Fecha / última actualización:** 05/07/2009

Empresa: ESCUELA DE DISENO Y COMUNICACIÓN VISUAL EDCOM	**Autores:** Karen Vargas Salazar, Juliana Decker Triguero, Rolando Reyes Chávez

Nombre de Tabla:	**Base de Datos:**	**Tipo:**	**Long. Reg:**
scp_empleado	PASANTIA	Maestra	3655 bytes

Descripción: Datos personales del empleado.

Descripción de Campos

No.	Nombre	Tipo	Long.	Descripción	PK	FK	Nulo
1.	Codigo	Int	4	Código del empleado	✓	✓	No
2.	persona	Int	4	Código de la persona		✓	No
3.	empresa	Int	4	Código de empresa		✓	No
4	departamento	Int	4	Código del departamento		✓	Si
5	cargo	Int	4	Código del cargo		✓	Si
6	Fecha_ingreso	date	8	Fecha del registro			Si
7	estado	char	1	Estado del empleado			No

Observaciones:

Tabla 6-15 Tabla scp_empleado

6.16. Tabla scp_empresa

SITIO WEB CONTROL DE PASANTÍAS PARA EDCOM "PASE" VERSIÓN 1.0	Página 1/1	
	Fecha / diseño: 05/07/2009	**Fecha / última actualización:** 05/07/2009

Empresa: ESCUELA DE DISENO Y COMUNICACIÓN VISUAL EDCOM	**Autores:** Karen Vargas Salazar, Juliana Decker Triguero, Rolando Reyes Chávez

Nombre de Tabla:	**Base de Datos:**	**Tipo:**	**Long. Reg:**
scp_empresa	PASANTIA	Maestra	3655 bytes

Descripción: Datos relevantes referentes a las empresas que se registran para utilizar el servicio de requerir pasantes.

Descripción de Campos

No.	Nombre	Tipo	Long.	Descripción	PK	FK	Nulo
1	Codigo	Int	4	Código de la empresa	✓	✓	No
2	DESCRIPCIÓN	varchar	200	Nombre de la empresa			No
3.	ruc	varchar	13	Numero único que identifica a la empresa legalmente			No
4	Tipo_empresa	Int	4	Código del tipo de la empresa		✓	No
5	telefono	varchar	20	Telefono de la empresa			No
6	fax	varchar	20	Fax donde se contacta a la empresa			Si
7	email	varchar	50	Email q pertenece a la empresa			No
8.	provincia	Int	4	Código de la provincia		✓	Si
9	ciudad	Int	4	Ciudad de la empresa		✓	Si
10	direccion	varchar	300	Ubicación de la empresa			Si
11	Fecha_registro	date	8	Fecha q se registró a la empresa			Si
12	Fecha_actualizacion_datos	date	8	Fecha en que se han actualizado datos.			Si
13	observacion	varchar	300	Observaciones referentes a la empresa			Si
14	LOGIN	varchar	100	Nombre del usuario perteneciente a la empresa			No
15	PASSWORD	varchar	50	Código de seguridad de ingreso de la empresa al sistema			No
16	estado	char	1	Estado de la empresa			No

Observaciones:

Tabla 6-16 Tabla scp_empresa

6.17. Tabla scp_facilidades_ofrecidas_solicitud

SITIO WEB CONTROL DE PASANTÍAS PARA EDCOM "PASE" VERSIÓN 1.0	Página 1/1	
	Fecha / diseño: 05/07/2009	**Fecha / última actualización:** 05/07/2009

Empresa: ESCUELA DE DISENO Y COMUNICACIÓN VISUAL EDCOM	**Autores:** Karen Vargas Salazar, Juliana Decker Triguero, Rolando Reyes Chávez

Nombre de Tabla:	**Base de Datos:**	**Tipo:**	**Long. Reg:**
scp_facilidades_ofrecidas_solicitud	PASANTIA	Maestra	3655 bytes

Descripción: Facilidades que se ofrecen en las solicitudes emitidas por las empresas

Descripción de Campos

No.	Nombre	Tipo	Long.	Descripción	PK	FK	Nulo
1	Codigo	Int	4	Código de facilidades de solicitud	✓	✓	No
2	solicitud	Int	4	Código de la solicitud		✓	No
3.	empresa	Int	4	Código de empresa		✓	No
4	facilidad	Int	4	Código de la facilidad		✓	No
5	valor	varchar	100	Valor monetario de la facilidad			Si

Observaciones:

Tabla 6-17 Tabla scp_facilidades_ofrecidas_solicitud

6.18. Tabla scp_facilidades_pasantia

SITIO WEB CONTROL DE PASANTÍAS PARA EDCOM "PASE" VERSIÓN 1.0	Página 1/1	
	Fecha / diseño: 05/07/2009	**Fecha / última actualización:** 05/07/2009

Empresa: ESCUELA DE DISENO Y COMUNICACIÓN VISUAL EDCOM	**Autores:** Karen Vargas Salazar, Juliana Decker Triguero, Rolando Reyes Chávez

Nombre de Tabla:	**Base de Datos:**	**Tipo:**	**Long. Reg:**
scp_facilidades_pasantia	PASANTIA	Maestra	3655 bytes

Descripción: Facilidades que pueden llegar a ofrecer las empresas en sus solicitudes.

Descripción de Campos

No.	Nombre	Tipo	Long.	Descripción	PK	FK	Nulo
1	Codigo	Int	4	Código de facilidades	✓	✓	No
2	Descripción	varchar	100	Nombre de la facilidad			No
3.	estado	char	1	Estado de la facilidad			No

Observaciones:

Tabla 6-18 Tabla scp_facilidades_pasantia

6.19.Tabla scp_grupo_calificacion

SITIO WEB CONTROL DE PASANTÍAS PARA EDCOM "PASE" VERSIÓN 1.0	Página 1/1	
	Fecha / diseño: 05/07/2009	**Fecha / última actualización:** 05/07/2009

Empresa: ESCUELA DE DISENO Y COMUNICACIÓN VISUAL EDCOM	**Autores:** Karen Vargas Salazar, Juliana Decker Triguero, Rolando Reyes Chávez

Nombre de Tabla:	**Base de Datos:**	**Tipo:**	**Long. Reg:**
scp_grupo_calificacion	PASANTIA	Maestra	3655 bytes

Descripción: Registra los datos de los grupos en que se van a dividir las calificaciones.

Descripción de Campos

No.	Nombre	Tipo	Long.	Descripción	PK	FK	Nulo
1	Codigo	Int	4	Código del grupo calificacion	✓	✓	No
2	Descripción	varchar	60	Nombre del grupo calificación			No
3.	estado	char	1	Estado			No

Observaciones:

Tabla 6-19 Tabla scp_grupo_calificacion

6.20. Tabla scp_nivel_carrera

SITIO WEB CONTROL DE PASANTÍAS PARA EDCOM "PASE" VERSIÓN 1.0	Página 1/1	
	Fecha / diseño: 05/07/2009	**Fecha / última actualización:** 05/07/2009

Empresa: ESCUELA DE DISENO Y COMUNICACIÓN VISUAL EDCOM	**Autores:** Karen Vargas Salazar, Juliana Decker Triguero, Rolando Reyes Chávez

Nombre de Tabla:	**Base de Datos:**	**Tipo:**	**Long. Reg:**
scp_nivel_carrera	PASANTIA	Maestra	3655 bytes

Descripción: Nivel de la carrera.

Descripción de Campos

No.	Nombre	Tipo	Long.	Descripción	PK	FK	Nulo
1	Codigo	Int	4	Código del nivel	✓	✓	No
2	Descripción	varchar	200	Descripción del nivel			No

Observaciones:

Tabla 6-20 Tabla scp_nivel_carrera

6.21. Tabla scp_nivel_conocimiento

SITIO WEB CONTROL DE PASANTÍAS PARA EDCOM "PASE" VERSIÓN 1.0	Página 1/1	
	Fecha / diseño: 05/07/2009	**Fecha / última actualización:** 05/07/2009

Empresa: ESCUELA DE DISENO Y COMUNICACIÓN VISUAL EDCOM	**Autores:** Karen Vargas Salazar, Juliana Decker Triguero, Rolando Reyes Chávez

Nombre de Tabla:	**Base de Datos:**	**Tipo:**	**Long. Reg:**
scp_nivel_conocimiento	PASANTIA	Maestra	3655 bytes

Descripción: Nivel del conocimiento.

Descripción de Campos

No.	Nombre	Tipo	Long.	Descripción	PK	FK	Nulo
1	Codigo	Int	4	Código del nivel	✓	✓	No
2	Descripción	varchar	200	Descripción del nivel			No

Observaciones:

Tabla 6-21 Tabla scp_nivel_conocimiento

6.22. Tabla scp_pais

SITIO WEB CONTROL DE PASANTÍAS PARA EDCOM "PASE" VERSIÓN 1.0	Página 1/1	
	Fecha / diseño: 05/07/2009	**Fecha / última actualización:** 05/07/2009

Empresa: ESCUELA DE DISENO Y COMUNICACIÓN VISUAL EDCOM	**Autores:** Karen Vargas Salazar, Juliana Decker Triguero, Rolando Reyes Chávez

Nombre de Tabla:	**Base de Datos:**	**Tipo:**	**Long. Reg:**
scp_pais	PASANTIA	Maestra	3655 bytes

Descripción: Datos del país.

Descripción de Campos

No.	Nombre	Tipo	Long.	Descripción	PK	FK	Nulo
1	Codigo	Int	4	Código del país	✓	✓	No
2	Descripción	varchar	200	Descripción del país			No

Observaciones:

Tabla 6-22 Tabla scp_pais

6.23. Tabla scp_parametro_pasantia

SITIO WEB CONTROL DE PASANTÍAS PARA EDCOM "PASE" VERSIÓN 1.0	Página 1/1	
	Fecha / diseño: 05/07/2009	**Fecha / última actualización:** 05/07/2009

Empresa: ESCUELA DE DISENO Y COMUNICACIÓN VISUAL EDCOM	**Autores:** Karen Vargas Salazar, Juliana Decker Triguero, Rolando Reyes Chávez

Nombre de Tabla:	**Base de Datos:**	**Tipo:**	**Long. Reg:**
scp_parametro_pasantia	PASANTIA	Maestra	3655 bytes

Descripción: Parámetros que tendrán las pasantías con respecto al tiempo y el nivel de la carrera.

Descripción de Campos

No.	Nombre	Tipo	Long.	Descripción	PK	FK	Nulo
1	codigo	Int	4	Código de la observación de la pasantía	✓	✓	No
2	Nivel_carrera	Int	4	Código de la pasantía		✓	No
3.	t_completo	int	11	Descripción de la observación			No
3.	t_medio	int	11	Estado			No

Observaciones:

Tabla 6-23 Tabla scp_parametro_pasantia

6.24. Tabla scp_persona

SITIO WEB CONTROL DE PASANTÍAS PARA EDCOM "PASE" VERSIÓN 1.0	Página 1/1	
	Fecha / diseño: 05/07/2009	**Fecha / última actualización:** 05/07/2009

Empresa: ESCUELA DE DISENO Y COMUNICACIÓN VISUAL EDCOM	**Autores:** Karen Vargas Salazar, Juliana Decker Triguero, Rolando Reyes Chávez

Nombre de Tabla:	**Base de Datos:**	**Tipo:**	**Long. Reg:**
scp_persona	PASANTIA	Maestra	3655 bytes

Descripción: Datos relevantes de la persona sea coordinador, como contacto, etc.

Descripción de Campos

No.	Nombre	Tipo	Long.	Descripción	PK	FK	Nulo
1	Codigo	Int	4	Código de la persona	✓	✓	No
2	nombre	varchar	60	Nombre de la persona			No
3.	apellido	varchar	60	Apellidos de la persona			No
4	cedula	varchar	10	Cedula de identidad			No
5	Fecha_nacimiento	Date	8	Fecha en que nació la persona			Si
6	nacionalidad	int	4	Lugar de nacimiento		✓	Si
7	Sexo	char	1	Genero.			Si
8.	Dirección	varchar	60	Ubicación de la persona			Si
9	Teléfono	Varchar	20	Teléfono de la persona			No
10	Móvil	Varchar	20	Teléfono celular de la persona			Si
11	Email	varchar	60	Correo electrónico de la persona			No
12	Tipo_persona	int	4	Código del tipo de persona		✓	Si
13	estado	char	1	Estado de la persona			No

Observaciones:

Tabla 6-24 Tabla scp_persona

6.25. Tabla scp_pre_registro_estudiante

SITIO WEB CONTROL DE PASANTÍAS PARA EDCOM "PASE" VERSIÓN 1.0	Página 1/1	
	Fecha / diseño: 05/07/2009	**Fecha / última actualización:** 05/07/2009

Empresa: ESCUELA DE DISENO Y COMUNICACIÓN VISUAL EDCOM	**Autores:** Karen Vargas Salazar, Juliana Decker Triguero, Rolando Reyes Chávez

Nombre de Tabla:	**Base de Datos:**	**Tipo:**	**Long. Reg:**
scp_pre_registro_estudiante	PASANTIA	Maestra	3655 bytes

Descripción: Datos relevantes de la persona sea coordinador, como contacto, etc.

Descripción de Campos

No.	Nombre	Tipo	Long.	Descripción	PK	FK	Nulo
1	Codigo	Int	4	Código del pre registro	✓	✓	No
2	estudiante	varchar	60	Nombre del estudiante			No
3.	Fecha_registro	date	8	Fecha en que se pre-registro			No
4	Dirección_cv	varchar	120	Nombre del archivo			No
5	Foto	varchar	120	Nombre de la imagen que pertenece al estudiante			Si
6	Nombre_completo	Varchar	200	Nombre del estudiante		✓	Si
7	Teléfono	char	7	Número de teléfono.			Si
8.	Celular	varchar	9				Si
9	Email	Varchar	100	Teléfono de la persona			No
10	Emai_alternativo	Varchar	20	Teléfono celular de la persona			Si
11	estado	varchar	1	Correo electrónico de la persona			No
12	carrera	Int	4	Codigo de la carrera			No

Observaciones:

Tabla 6-25 Tabla scp_pre_registro_estudiante

6.26. Tabla scp_prioridad

SITIO WEB CONTROL DE PASANTÍAS PARA EDCOM "PASE" VERSIÓN 1.0	Página 1/1	
	Fecha / diseño: 05/07/2009	**Fecha / última actualización:** 05/07/2009

Empresa: ESCUELA DE DISENO Y COMUNICACIÓN VISUAL EDCOM	**Autores:** Karen Vargas Salazar, Juliana Decker Triguero, Rolando Reyes Chávez

Nombre de Tabla:	**Base de Datos:**	**Tipo:**	**Long. Reg:**
scp_prioridad	PASANTIA	Maestra	3655 bytes

Descripción: Datos de la prioridad

Descripción de Campos

No.	Nombre	Tipo	Long.	Descripción	PK	FK	Nulo
1	Codigo	Int	4	Código de la prioridad	✓	✓	No
2	Descripción	varchar	200	Descripción de la prioridad			No

Observaciones:

Tabla 6-26 Tabla scp_prioridad

6.27.Tabla scp_provincia

SITIO WEB CONTROL DE PASANTÍAS PARA EDCOM "PASE" VERSIÓN 1.0	Página 1/1	
	Fecha / diseño: 05/07/2009	**Fecha / última actualización:** 05/07/2009

Empresa: ESCUELA DE DISENO Y COMUNICACIÓN VISUAL EDCOM	**Autores:** Karen Vargas Salazar, Juliana Decker Triguero, Rolando Reyes Chávez

Nombre de Tabla:	**Base de Datos:**	**Tipo:**	**Long. Reg:**
scp_provincia	PASANTIA	Maestra	3655 bytes

Descripción: Datos de las provincias que se consultaran en el sistema.

Descripción de Campos

No.	Nombre	Tipo	Long.	Descripción	PK	FK	Nulo
1	Codigo	Int	4	Código de la provincia	✓	✓	No
2	pais	int	4	código del país		✓	No
3	Descripción	varchar	200	Descripción de la provincia			No
4	estado	char	1	Descripción de la provincia			No

Observaciones:

Tabla 6-27 Tabla scp_provincia

6.28. Tabla scp_registro_pasantia

SITIO WEB CONTROL DE PASANTÍAS PARA EDCOM "PASE" VERSIÓN 1.0	Página 1/1	
	Fecha / diseño: 05/07/2009	**Fecha / última actualización:** 05/07/2009

Empresa: ESCUELA DE DISENO Y COMUNICACIÓN VISUAL EDCOM	**Autores:** Karen Vargas Salazar, Juliana Decker Triguero, Rolando Reyes Chávez

Nombre de Tabla:	**Base de Datos:**	**Tipo:**	**Long. Reg:**
scp_registro_pasantia	PASANTIA	Maestra	3655 bytes

Descripción: Registra todos los datos referentes al registro de la pasantía de un estudiante.

Descripción de Campos

No.	Nombre	Tipo	Long.	Descripción	PK	FK	Nulo
1	Numero	Int	4	Numero del registro de la pasantía	✓	✓	No
2	estudiante	int	10	matricula del estudiante			No
3.	codEmpresa	int	4	Código de la empresa			Si
4	empresa	varchar	900	Nombre de la empresa			Si
5	carrera	int	4	Código de la carrera			No
6	representante_empresa	varchar	500	Nombre del representante de la empresa			Si
7	Instructor_pasantia	varchar	500	Nombre del instructor de pasantías		✓	Si
8.	Area_de_practica	varchar	500	Departamento donde se realiza las practicas			Si
9	Actividades_realizadas	varchar	900	Descripción de las actividades realizadas por el estudiante en la empresa			Si
10	Fecha_inicio	Date	8	Fecha inicio de la pasantía			Si
11	Fecha_fin	date	8	Fecha fin de las pasantías			Si
12.	Horas_semanales	Int	4	Número de horas que realiza la pasantía semanales			Si
13	Total_horas_pasantia	Int	4	Horas en total de la pasantía			Si
14	Rendimiento_general	Int	4	Estado del rendimiento del estudiante.			Si
15	observacion	Varchar	60	Descripción breve de la pasantía			No
16	estado	char	1	Estado de la pasantía			No

Observaciones:

Tabla 6-28 Tabla scp_registro_pasantia

6.29. Tabla scp_requerimiento_det_solicitud_empresa

SITIO WEB CONTROL DE PASANTÍAS PARA EDCOM "PASE" VERSIÓN 1.0	Página 1/1	
	Fecha / diseño: 05/07/2009	**Fecha / última actualización:** 05/07/2009

Empresa: ESCUELA DE DISENO Y COMUNICACIÓN VISUAL EDCOM	**Autores:** Karen Vargas Salazar, Juliana Decker Triguero, Rolando Reyes Chávez

Nombre de Tabla:	**Base de Datos:**	**Tipo:**	**Long. Reg:**
scp_requerimiento_det_solicitud_empresa	PASANTIA	Maestra	3655 bytes

Descripción: Detalla los requerimientos que van en el detalle de la solicitud.

Descripción de Campos

No.	Nombre	Tipo	Long.	Descripción	PK	FK	Nulo
1	solicitud	Int	4	Código de la solicitud	✓	✓	No
2	empresa	int	4	Código de la empresa		✓	No
3	codigo	Int	4	Código del requerimiento		✓	No
4	conocimiento	int	4	Código del conocimiento		✓	No
5	nivel	int	4	Código del nivel		✓	No

Observaciones:

Tabla 6-29 Tabla scp_requerimiento_det_solicitud_empresa

6.30. Tabla scp_solicitud_empresa_pasante

SITIO WEB CONTROL DE PASANTÍAS PARA EDCOM "PASE" VERSIÓN 1.0	Página 1/1	
	Fecha / diseño: 05/07/2009	**Fecha / última actualización:** 05/07/2009

Empresa: ESCUELA DE DISENO Y COMUNICACIÓN VISUAL EDCOM	**Autores:** Karen Vargas Salazar, Juliana Decker Triguero, Rolando Reyes Chávez

Nombre de Tabla:	**Base de Datos:**	**Tipo:**	**Long. Reg:**
scp_solicitud_empresa_pasante	PASANTIA	Maestra	3655 bytes

Descripción: Registra todos los datos referentes al registro de la pasantía de un estudiante.

Descripción de Campos

No.	Nombre	Tipo	Long.	Descripción	PK	FK	Nulo
1	Codigo	Int	4	Código de la solicitud de la empresa	✓	✓	No
2	Empresa	int	10	Código de la empresa			No
3.	Departamento	int	4	Código del departamento			No
4	Tipo_solicitud	int	4	Código del tipo de solicitud			No
5	Contacto	int	4	Código del contacto			No
6	Entrevistador	varchar	800	Nombre del entrevistador		✓	Si
7	Jefe_inmediato	varchar	200	Nombre Jefe inmediato			Si
8.	Fecha_inicio	date	8	Fecha de inicio que se visualiza en la solicitud.			No
9	Fecha_fin	Date	8	Fecha fin que se visualiza la solicitud.			No
10	Inicio_pasantia	date	8	Fecha inicio de la pasantía			Si
11	Fin_pasantia	date	8	Fecha fin de la pasantía			Si
12.	Prioridad	Int	4	Código de la prioridad			No
13	Observación	varchar	500	Datos de la observación			Si
14	Otras_facilidades	Varchar	500	Descripción de otras facilidades			Si
15	estado	char	1	Estado de la solicitud.			No

Observaciones:

Tabla 6-30 Tabla scp_solicitud_empresa_pasante

6.31. Tabla scp_tipo_empresa

SITIO WEB CONTROL DE PASANTÍAS PARA EDCOM "PASE" VERSIÓN 1.0	Página 1/1	
	Fecha / diseño: 05/07/2009	**Fecha / última actualización:** 05/07/2009

Empresa: ESCUELA DE DISENO Y COMUNICACIÓN VISUAL EDCOM	**Autores:** Karen Vargas Salazar, Juliana Decker Triguero, Rolando Reyes Chávez

Nombre de Tabla:	**Base de Datos:**	**Tipo:**	**Long. Reg:**
scp_tipo_empresa	PASANTIA	Maestra	3655 bytes

Descripción: Tipos de empresa que se visualizaran en el sitio.

Descripción de Campos

No.	Nombre	Tipo	Long.	Descripción	PK	FK	Nulo
1	Codigo	Int	4	Código de tipo empresa	✓	✓	No
2	Descripción	varchar	150	Descripción de tipo empresa			No

Observaciones:

Tabla 6-31 Tabla scp_tipo_empresa

6.32. Tabla scp_tipo_persona

SITIO WEB CONTROL DE PASANTÍAS PARA EDCOM "PASE" VERSIÓN 1.0	Página 1/1	
	Fecha / diseño: 05/07/2009	**Fecha / última actualización:** 05/07/2009

Empresa: ESCUELA DE DISENO Y COMUNICACIÓN VISUAL EDCOM	**Autores:** Karen Vargas Salazar, Juliana Decker Triguero, Rolando Reyes Chávez

Nombre de Tabla:	**Base de Datos:**	**Tipo:**	**Long. Reg:**
scp_tipo_persona	PASANTIA	Maestra	3655 bytes

Descripción: Tipos de persona que utiliza el sistema.

Descripción de Campos

No.	Nombre	Tipo	Long.	Descripción	PK	FK	Nulo
1	Codigo	Int	4	Código de tipo persona	✓	✓	No
2	Descripción	varchar	60	Descripción de tipo persona			No

Observaciones:

Tabla 6-32 Tabla scp_tipo_persona

6.33. Tabla scp_tipo_solicitud

SITIO WEB CONTROL DE PASANTÍAS PARA EDCOM "PASE" VERSIÓN 1.0	Página 1/1	
	Fecha / diseño: 05/07/2009	**Fecha / última actualización:** 05/07/2009

Empresa: ESCUELA DE DISENO Y COMUNICACIÓN VISUAL EDCOM	**Autores:** Karen Vargas Salazar, Juliana Decker Triguero, Rolando Reyes Chávez

Nombre de Tabla:	**Base de Datos:**	**Tipo:**	**Long. Reg:**
scp_tipo_solicitud	PASANTIA	Maestra	3655 bytes

Descripción: Tipos de empresa que se visualizaran en el sitio.

Descripción de Campos

No.	Nombre	Tipo	Long.	Descripción	PK	FK	Nulo
1	Codigo	Int	4	Código de tipo solicitud	✓	✓	No
2	Descripción	varchar	60	Descripción de tipo solicitud			No
3	estado	char	1	Estado del tipo solicitud			No

Observaciones:

Tabla 6-33 Tabla scp_tipo_solicitud

6.34. Tabla scp_tipo_tiempo

SITIO WEB CONTROL DE PASANTÍAS PARA EDCOM "PASE" VERSIÓN 1.0		Página 1/1
	Fecha / diseño: 05/07/2009	**Fecha / última actualización:** 05/07/2009

Empresa: ESCUELA DE DISENO Y COMUNICACIÓN VISUAL EDCOM	**Autores:** Karen Vargas Salazar, Juliana Decker Triguero, Rolando Reyes Chávez

Nombre de Tabla:	**Base de Datos:**	**Tipo:**	**Long. Reg:**
scp_tipo_tiempo	PASANTIA	Maestra	3655 bytes

Descripción: Tipo tiempo.

Descripción de Campos

No.	Nombre	Tipo	Long.	Descripción	PK	FK	Nulo
1	Codigo	Int	4	Código de tipo tiempo	✓	✓	No
2	Descripción	varchar	200	Descripción de tipo tiempo			No

Observaciones:

Tabla 6-34 Tabla scp_tipo_tiempo

6.35. Tabla scp_tipo_usuario

SITIO WEB CONTROL DE PASANTÍAS PARA EDCOM "PASE" VERSIÓN 1.0	Página 1/1	
	Fecha / diseño: 05/07/2009	**Fecha / última actualización:** 05/07/2009

Empresa: ESCUELA DE DISENO Y COMUNICACIÓN VISUAL EDCOM	**Autores:** Karen Vargas Salazar, Juliana Decker Triguero, Rolando Reyes Chávez

Nombre de Tabla:	**Base de Datos:**	**Tipo:**	**Long. Reg:**
scp_tipo_usuario	PASANTIA	Maestra	3655 bytes

Descripción: varios tipos de usuario.

Descripción de Campos

No.	Nombre	Tipo	Long.	Descripción	PK	FK	Nulo
1	Codigo	Int	4	Código de tipo usuario	✓	✓	No
2	Descripción	varchar	60	Descripción de tipo usuario			No

Observaciones:

Tabla 6-35 Tabla scp_tipo_usuario

6.36. Tabla scp_unidad

SITIO WEB CONTROL DE PASANTÍAS PARA EDCOM "PASE" VERSIÓN 1.0	Página 1/1	
	Fecha / diseño: 05/07/2009	**Fecha / última actualización:** 05/07/2009

Empresa: ESCUELA DE DISENO Y COMUNICACIÓN VISUAL EDCOM	**Autores:** Karen Vargas Salazar, Juliana Decker Triguero, Rolando Reyes Chávez

Nombre de Tabla:	**Base de Datos:**	**Tipo:**	**Long. Reg:**
scp_unidad	PASANTIA	Maestra	3655 bytes

Descripción: Unidades de la Espol.

Descripción de Campos

No.	Nombre	Tipo	Long.	Descripción	PK	FK	Nulo
1	Codigo	Int	4	Código de la unidad	✓	✓	No
2	Descripción	varchar	60	Descripción de la unidad			No
3	Fecha_creacion	Date	8	Fecha de creación de la unidad			No
4	Decano	varchar	60	Nombre del decano			No
5	estado	Char	1	Estado de la unidad			No

Observaciones:

Tabla 6-36 Tabla scp_unidad

6.37.Tabla scp_usuario

SITIO WEB CONTROL DE PASANTÍAS PARA EDCOM "PASE" VERSIÓN 1.0	Página 1/1	
	Fecha / diseño: 05/07/2009	**Fecha / última actualización:** 05/07/2009

Empresa: ESCUELA DE DISENO Y COMUNICACIÓN VISUAL EDCOM	**Autores:** Karen Vargas Salazar, Juliana Decker Triguero, Rolando Reyes Chávez

Nombre de Tabla:	**Base de Datos:**	**Tipo:**	**Long. Reg:**
scp_usuario	PASANTIA	Maestra	3655 bytes

Descripción: Datos del usuario.

Descripción de Campos

No.	Nombre	Tipo	Long.	Descripción	PK	FK	Nulo
1	Codigo	Int	4	Código del usuario	✓	✓	No
2	persona	int	4	Código de la persona		✓	No
3	Tipo_usuario	int	4	Código del tipo usuario		✓	No
4	login	varchar	60	Usuario único para ingresar al sistema			No
5	password	varchar	60	Palabra de seguridad para ingresar al sistema			No
6	Fecha_creacion	Date	8	Fecha de creación del usuario			No
7	estado	char	1	Estado del usuario			No

Observaciones:

Tabla 6-37 Tabla scp_usuario

6.38. Tabla scp_valor_calificacion

SITIO WEB CONTROL DE PASANTÍAS PARA EDCOM "PASE" VERSIÓN 1.0	Página 1/1	
	Fecha / diseño: 05/07/2009	**Fecha / última actualización:** 05/07/2009

Empresa: ESCUELA DE DISENO Y COMUNICACIÓN VISUAL EDCOM	**Autores:** Karen Vargas Salazar, Juliana Decker Triguero, Rolando Reyes Chávez

Nombre de Tabla:	**Base de Datos:**	**Tipo:**	**Long. Reg:**
scp_valor_calificacion	PASANTIA	Maestra	3655 bytes

Descripción: Valor de la calificación.

Descripción de Campos

No.	Nombre	Tipo	Long.	Descripción	PK	FK	Nulo
1	Codigo	Int	4	Código del valor de la calificación	✓	✓	No
2	Descripción	varchar	200	Descripción del valor de la calificación			No
3	valor	int	11	Valoración que se le asigno a un valor de la calificación			No
4	estado	Char	1	Estado del valor de la calificación			No

Observaciones:

Tabla 6-38 Tabla scp_valor_calificacion

CAPÍTULO 7

DISEÑO DE PANTALLAS

7. DISEÑO DE PANTALLAS

7.1. PANTALLA PRINCIPAL DEL SISTEMA

SITIO WEB CONTROL DE PASANTÍAS PARA EDCOM "PASE" VERSIÓN 1.0	Página 1/2	
	Fecha / diseño: 05/07/2009	**Fecha / última actualización:** 05/07/2009
Empresa: ESCUELA DE DISENO Y COMUNICACIÓN VISUAL EDCOM		**Autores:** Karen Vargas Salazar, Juliana Decker Triguero, Rolando Reyes Chávez
Nombre_físico: index.php	**Descripción:** Pantalla principal del sitio web.	

Diseño de Pantallas

Ilustración 7-1 PANTALLA PRINCIPAL DEL SISTEMA

Observaciones:

Tabla 7-1 PANTALLA PRINCIPAL DEL SISTEMA

SITIO WEB CONTROL DE PASANTÍAS PARA EDCOM "PASE" VERSIÓN 1.0	Página 2/2	
	Fecha / diseño: 05/07/2009	**Fecha / última actualización:** 05/07/2009
Empresa: ESCUELA DE DISENO Y COMUNICACIÓN VISUAL EDCOM		**Autores:** Karen Vargas Salazar, Juliana Decker Triguero, Rolando Reyes Chávez
Nombre_físico: index.php	**Descripción:** Pantalla principal del sitio web.	

Lista de Controles

No.	Nombre del control	Nombre del campo	Descripción	Formato
1	txt_usuario	login	Ingreso del usuario ESPOL o asignado a la empresa	X(15)
2	txt_clave	password	Ingreso de clave personal	X(15)
3	cabecera_09.gif	-	Botón lleva a la interface de ingreso	X
4	Principal	-	index.php	X
5	Contactenos	-	gp_Contactenos.php	X
6	Acerca de	-	gp_acercade.php	X
7	Foro	-	gp_comentarios.php	X
8	Empresas requieren	-	Muestra las empresas que quieren pasantes y da link a la descripción usp_estudiantePasantia.php	X
9	enlaces	-	Dan links externos relacionados a ESPOL	X
10	requierenempresa.gif	-	Link al registro de la empresa usp_empresaRegistro.php	X

Observaciones:

Tabla 7-2 DESCRIPCIÓN: PANTALLA PRINCIPAL DEL SISTEMA

7.2. PANTALLA CONTACTENOS

SITIO WEB CONTROL DE PASANTÍAS PARA EDCOM "PASE" VERSIÓN 1.0	Página 1/2	
	Fecha / diseño: 05/07/2009	**Fecha / última actualización:** 05/07/2009
Empresa: ESCUELA DE DISENO Y COMUNICACIÓN VISUAL EDCOM		**Autores:** Karen Vargas Salazar, Juliana Decker Triguero, Rolando Reyes Chávez
Nombre_físico: gp_Contactenos.php	**Descripción:** envía correo al coordinador de pasantías de las sugerencias de las personas sobre el sitio.	

Diseño de Pantallas

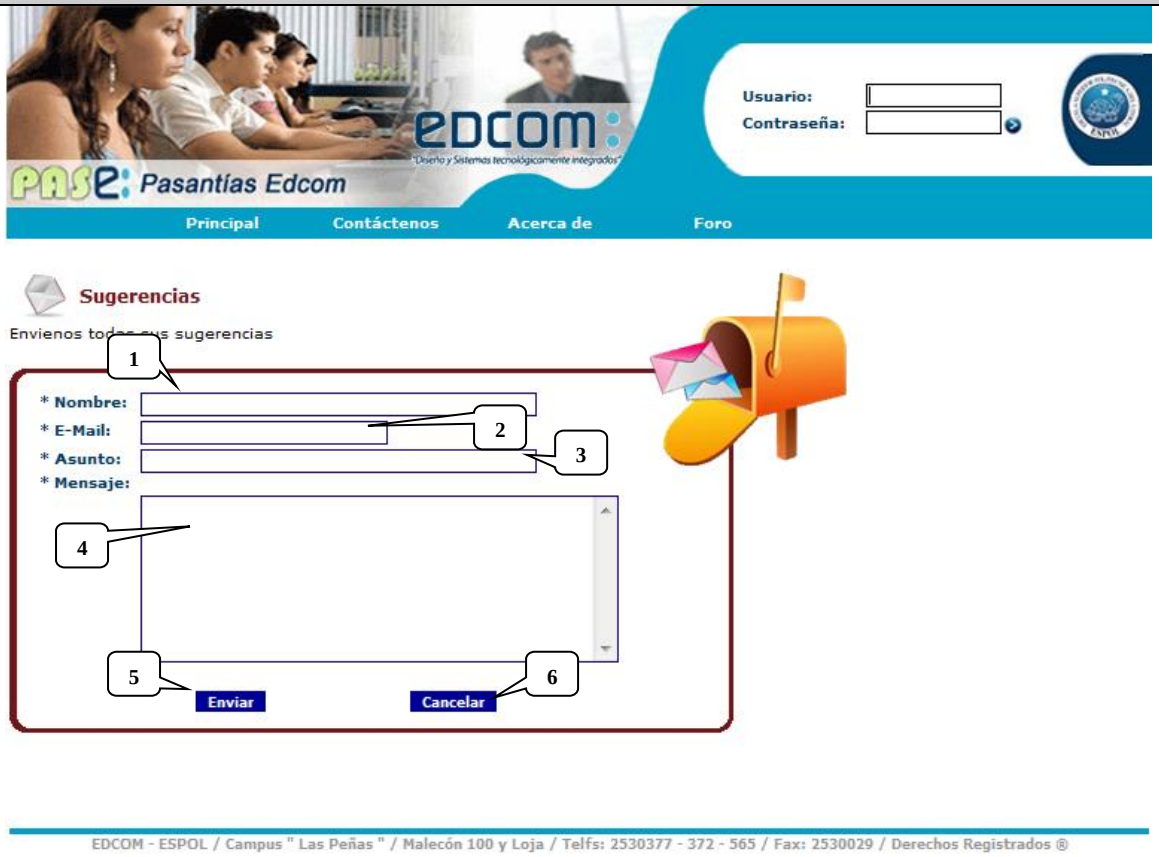

Ilustración 7-2 PANTALLA CONTACTENOS

Observaciones:

Tabla 7-3 PANTALLA CONTACTENOS

SITIO WEB CONTROL DE PASANTÍAS PARA EDCOM "PASE" VERSIÓN 1.0	Página 2/2	
	Fecha / diseño: 05/07/2009	**Fecha / última actualización:** 05/07/2009
Empresa: ESCUELA DE DISENO Y COMUNICACIÓN VISUAL EDCOM		**Autores:** Karen Vargas Salazar, Juliana Decker Triguero, Rolando Reyes Chávez
Nombre_físico: gp_Contactenos.php	**Descripción:** envía correo al coordinador de pasantías de las sugerencias de las personas sobre el sitio.	

Lista de Controles

No.	Nombre del control	Nombre del campo	Descripción	Formato
1	txtNombre	-	Ingresa el nombre de la persona q envía la sugerencia	X(50)
2	txtMail	-	Dirección de correo electrónico de quien envía la sugerencia	X(30)
3	txtAsunto	-	Titulo del e-mail	X(50)
4	txtMensaje	-	Cuerpo del e-mail	X(900)
5	btnEnviar	-	Envía el correo al coordinador de las pasantías	X
6	btnCancelar	-	Cancela la acción de envía correo	X

Observaciones:

Tabla 7-4 DESCRIPCIÓN: PANTALLA CONTACTENOS

7.3. PANTALLA ACERCA DE

SITIO WEB CONTROL DE PASANTÍAS PARA EDCOM "PASE" VERSIÓN 1.0	Página 1/1	
	Fecha / diseño: 05/07/2009	**Fecha / última actualización:** 05/07/2009
Empresa: ESCUELA DE DISENO Y COMUNICACIÓN VISUAL EDCOM		**Autores:** Karen Vargas Salazar, Juliana Decker Triguero, Rolando Reyes Chávez
Nombre_físico: gp_acercade.php	**Descripción:** Describe el funcionamiento del sistema..	

Diseño de Pantallas

Ilustración 7-3 PANTALLA ACERCA DE

Observaciones:

Tabla 7-5 PANTALLA ACERCA DE

7.4. PANTALLA FORO

SITIO WEB CONTROL DE PASANTÍAS PARA EDCOM "PASE" VERSIÓN 1.0	Página 1/1	
	Fecha / diseño: 05/07/2009	**Fecha / última actualización:** 05/07/2009
Empresa: ESCUELA DE DISENO Y COMUNICACIÓN VISUAL EDCOM		**Autores:** Karen Vargas Salazar, Juliana Decker Triguero, Rolando Reyes Chávez
Nombre_físico: gp_comentarios.php	**Descripción: Muestra los comentarios de los estudiantes sobre las experiencias en sus pasantías.**	

Diseño de Pantallas

Ilustración 7-4 PANTALLA FORO

Observaciones:

Tabla 7-6 PANTALLA FORO

7.5. PANTALLA DESCRIPCIÓN PASANTIAS

SITIO WEB CONTROL DE PASANTÍAS PARA EDCOM "PASE" VERSIÓN 1.0	Página 1/2	
	Fecha / diseño: 05/07/2009	**Fecha / última actualización:** 05/07/2009
Empresa: ESCUELA DE DISENO Y COMUNICACIÓN VISUAL EDCOM		**Autores:** Karen Vargas Salazar, Juliana Decker Triguero, Rolando Reyes Chávez
Nombre_físico: usp_estudiantePasantia.php	**Descripción:** Descripción de la pasantía seleccionada, datos detallados.	

Diseño de Pantallas

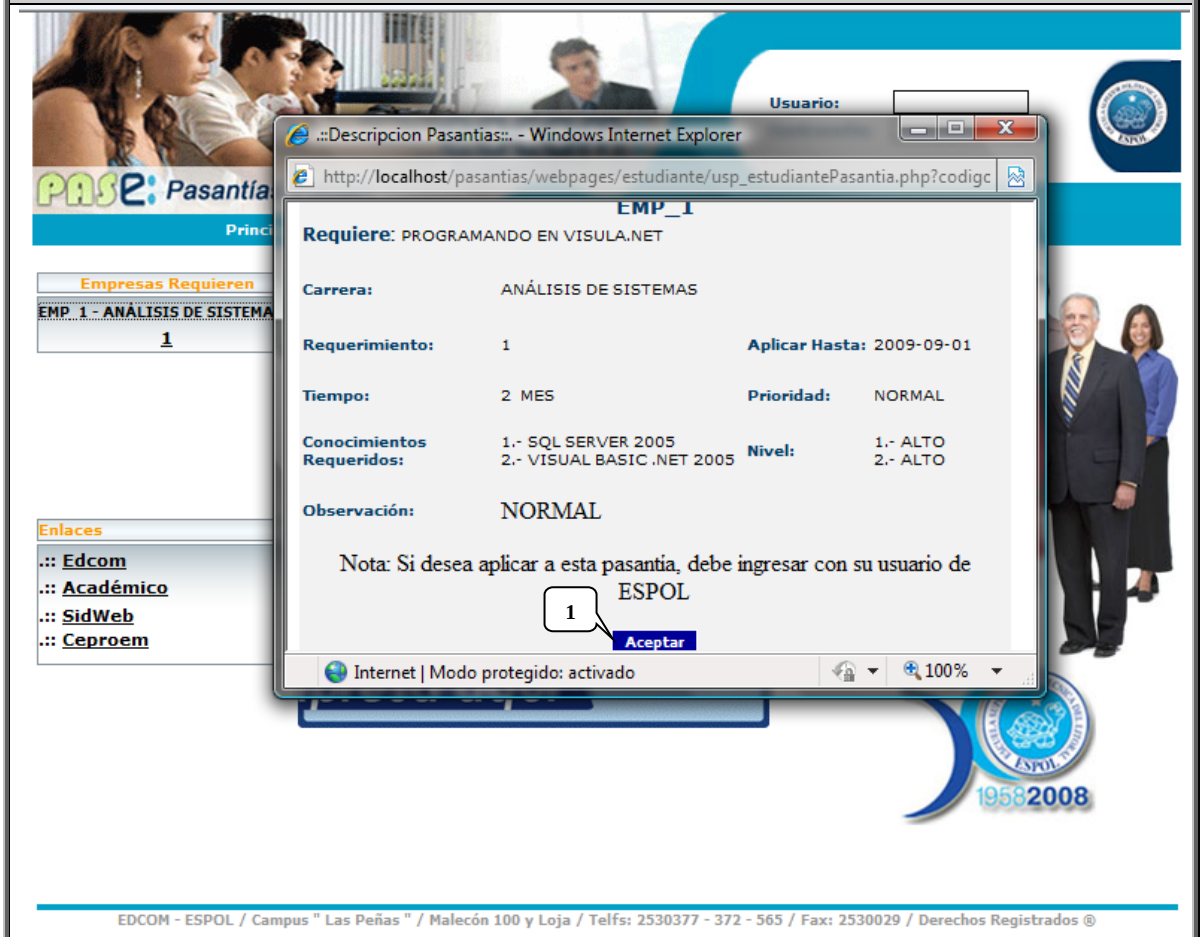

Ilustración 7-5. PANTALLA DESCRIPCIÓN PASANTIAS

Observaciones:

Tabla 7-7 PANTALLA DESCRIPCIÓN PASANTIAS

SITIO WEB CONTROL DE PASANTÍAS PARA EDCOM "PASE" VERSIÓN 1.0	Página 2/2	
	Fecha / diseño: 05/07/2009	**Fecha / última actualización:** 05/07/2009
Empresa: ESCUELA DE DISENO Y COMUNICACIÓN VISUAL EDCOM		**Autores:** Karen Vargas Salazar, Juliana Decker Triguero, Rolando Reyes Chávez
Nombre_físico: usp_estudiantePasantia.php	**Descripción:** Descripción de la pasantía seleccionada, datos detallados.	

Lista de Controles

No.	Nombre del control	Nombre del campo	Descripción	Formato
1	Btn_aceptar	-	Cierra la ventana	X

Observaciones:

Tabla 7-8 DESCRIPCIÓN: PANTALLA DESCRIPCIÓN PASANTIAS

7.6. PANTALLA REGISTRO DE EMPRESA

SITIO WEB CONTROL DE PASANTÍAS PARA EDCOM "PASE" VERSIÓN 1.0	Página 1/2	
	Fecha / diseño: 05/07/2009	**Fecha / última actualización:** 05/07/2009
Empresa: ESCUELA DE DISENO Y COMUNICACIÓN VISUAL EDCOM		**Autores:** Karen Vargas Salazar, Juliana Decker Triguero, Rolando Reyes Chávez
Nombre_físico: usp_empresaRegistro.php	**Descripción:** Formulario de registro de la empresa al sistema.	

Diseño de Pantallas

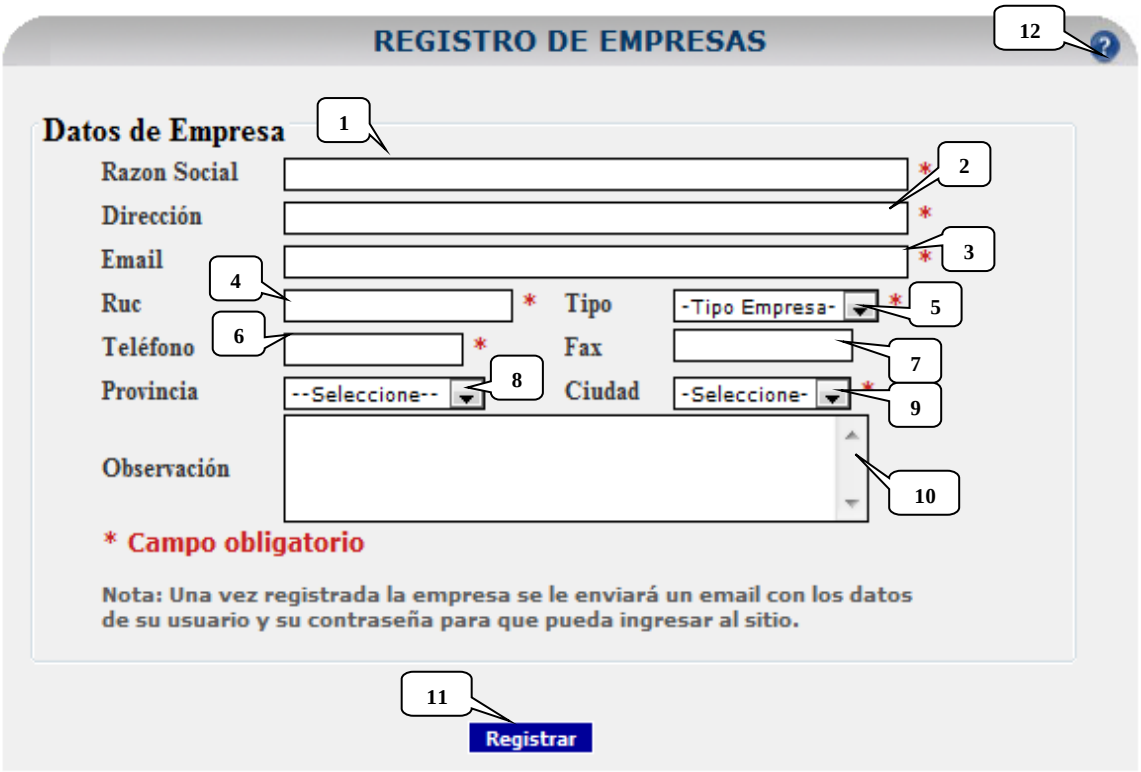

Ilustración 7-6 PANTALLA REGISTRO DE EMPRESA

Observaciones:

Tabla 7-9 PANTALLA REGISTRO DE EMPRESA

SITIO WEB CONTROL DE PASANTÍAS PARA EDCOM "PASE" VERSIÓN 1.0	Página 2/2	
	Fecha / diseño: 05/07/2009	**Fecha / última actualización:** 05/07/2009
Empresa: ESCUELA DE DISENO Y COMUNICACIÓN VISUAL EDCOM		**Autores:** Karen Vargas Salazar, Juliana Decker Triguero, Rolando Reyes Chávez
Nombre_físico: usp_empresaRegistro.php	**Descripción:** Formulario de registro de la empresa al sistema.	

Lista de Controles

No.	Nombre del control	Nombre del campo	Descripción	Formato
1	txt_razonSocial	DESCRIPCIÓN	El nombre de la empresa	X(60)
2	txt_direccion	direccion	ubicación de la empresa	X(300)
3	txt_email	email	Correo electrónico de la empresa	X(50)
4	txt_ruc	ruc	Ruc de la empresa	X(13)
5	cmb_tipoEmpr	tipo_empresa	Código del Tipo de empresa	X(4)
6	txt_telefono	telefono	Teléfonos de la empresa	X(20)
7	txt_fax	Fax	Fax de la empresa	X(20)
8	cmb_provincia	provincia	Código de la provincia	X(4)
9	cmb_ciudad	ciudad	Código de la ciudad	X(4)
10	txt_observacion	observacion	Datos adicionales de la empresa	X(800)
11	btn_registrar	-	ingresa los datos de la empresa	X
12	Ayuda	-	Muestra una ventana de ayuda del formulario	X

Observaciones:

Tabla 7-10 DESCRIPCIÓN: PANTALLA REGISTRO DE EMPRESA

7.7. PANTALLA MENU DEL USUARIO EMPRESA

SITIO WEB CONTROL DE PASANTÍAS PARA EDCOM "PASE" VERSIÓN 1.0	Página 1/2	
	Fecha / diseño: 05/07/2009	**Fecha / última actualización:** 05/07/2009
Empresa: ESCUELA DE DISENO Y COMUNICACIÓN VISUAL EDCOM		**Autores:** Karen Vargas Salazar, Juliana Decker Triguero, Rolando Reyes Chávez
Nombre_físico: plantilla_usuarios.dwt.php	**Descripción:** Plantilla de la parte de usuario con las opciones de la empresa.	

Diseño de Pantallas

Ilustración 7-7 PANTALLA MENU DEL USUARIO EMPRESA

Observaciones:

Tabla 7-11 PANTALLA MENU DEL USUARIO EMPRESA

SITIO WEB CONTROL DE PASANTÍAS PARA EDCOM "PASE" VERSIÓN 1.0	Página 2/2	
	Fecha / diseño: 05/07/2009	**Fecha / última actualización:** 05/07/2009
Empresa: ESCUELA DE DISENO Y COMUNICACIÓN VISUAL EDCOM		**Autores:** Karen Vargas Salazar, Juliana Decker Triguero, Rolando Reyes Chávez
Nombre_físico: index.php	**Descripción:** Pantalla principal del sitio web.	

Lista de Controles

No.	Nombre del control	Nombre del campo	Descripción	Formato
1	$_SESSION['empUser'][0]	-	El nombre del usuario	X
2	Registrar contacto	-	usp_empresaContacto	X(50)
3	Solicitar pasantes	-	usp_empresaSolicitarEstudiantes	
4	Cambiar usuario/clave	-	usp_empresaModificarUsuarioClave	X(50)
5	Modificar Registro	-	usp_empresaDocumentos	X(50)
6	Descargar Documentos	-	usp_empresaDocumentos	X(50)
7	Seleccionados	-	usp_empresaVerSeleccionados	X(50)
8	Solicitudes	-	usp_empresaConsSolicitudes	X(50)
9	Sección de formularios	-	Muestra las pantallas de los formularios	X

Observaciones:

Tabla 7-12 DESCRIPCIÓN: PANTALLA MENU DEL USUARIO EMPRESA

7.8. PANTALLA REGISTRO DE CONTACTO

SITIO WEB CONTROL DE PASANTÍAS PARA EDCOM "PASE" VERSIÓN 1.0	Página 1/2	
	Fecha / diseño: 05/07/2009	**Fecha / última actualización:** 05/07/2009
Empresa: ESCUELA DE DISENO Y COMUNICACIÓN VISUAL EDCOM		**Autores:** Karen Vargas Salazar, Juliana Decker Triguero, Rolando Reyes Chávez
Nombre_físico: usp_empresaContacto.php	**:** Formulario de datos del contacto medio de comunicación entre la empresa y el administrador.	

Diseño de Pantallas

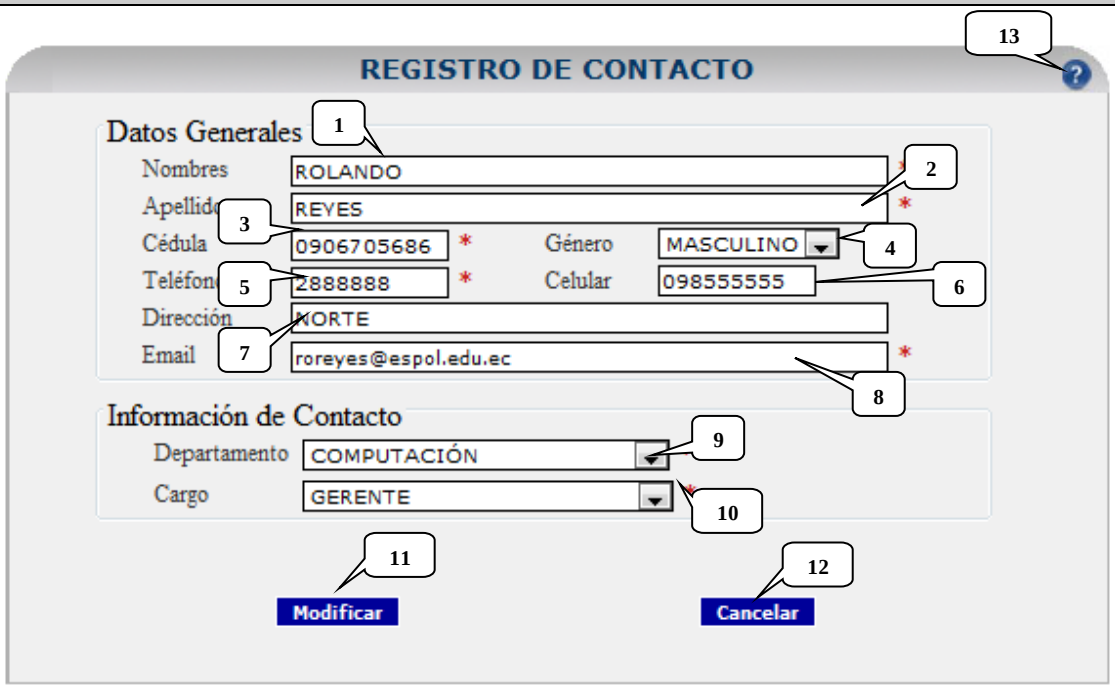

Ilustración 7-8 PANTALLA REGISTRO DE CONTACTO

Observaciones:

Tabla 7-13 PANTALLA REGISTRO DE CONTACTO

SITIO WEB CONTROL DE PASANTÍAS PARA EDCOM "PASE" VERSIÓN 1.0	Página 2/2	
	Fecha / diseño: 05/07/2009	**Fecha / última actualización:** 05/07/2009
Empresa: ESCUELA DE DISENO Y COMUNICACIÓN VISUAL EDCOM		**Autores:** Karen Vargas Salazar, Juliana Decker Triguero, Rolando Reyes Chávez
Nombre_físico: usp_empresaContacto.php	**Descripción:** Formulario de datos del contacto medio de comunicación entre la empresa y el administrador.	

Lista de Controles

No.	Nombre del control	Nombre del campo	Descripción	Formato
1	txt_nombre	nombre	Nombre de la persona	X(60)
2	txt_apellido	apellido	Apellido de la persona	X(60)
3	txt_cedula	cedula	Cedula de la persona	X(10)
4	cmb_genero	sexo	Genero de la persona	X(1)
5	txt_telefono	telefono	Teléfono de la persona	X(20)
6	txt_celular	cedula	Cedula de la persona	X(10)
7	txt_direccion	direccion	Dirección del contacto	X(60)
8	txt_email	email	Email del contacto	X(60)
9	cmb_departamento	departamento	Código del departamento	X(4)
10	cmb_cargo	cargo	Código del cargo	X(4)
11	btn_registrar	--	Registra los datos	X
12	Btn_cancelar	--	Cancela la acción	X
13	Ayuda()	--	Da link a la ventana de ayuda	X

Observaciones:

Tabla 7-14 DESCRIPCIÓN: PANTALLA REGISTRO DE CONTACTO

7.9. PANTALLA SOLICITUD DE PASANTES

SITIO WEB CONTROL DE PASANTÍAS PARA EDCOM "PASE" VERSIÓN 1.0	Página 1/2	
	Fecha / diseño: 05/07/2009	**Fecha / última actualización:** 05/07/2009
Empresa: ESCUELA DE DISENO Y COMUNICACIÓN VISUAL EDCOM		**Autores:** Karen Vargas Salazar, Juliana Decker Triguero, Rolando Reyes Chávez
Nombre_físico: usp_empresaSolicitarEstudiantes.php	**Descripción:** Formulario de solicitud del pasante son los datos que se presentaran en los anuncios.	

Diseño de Pantallas

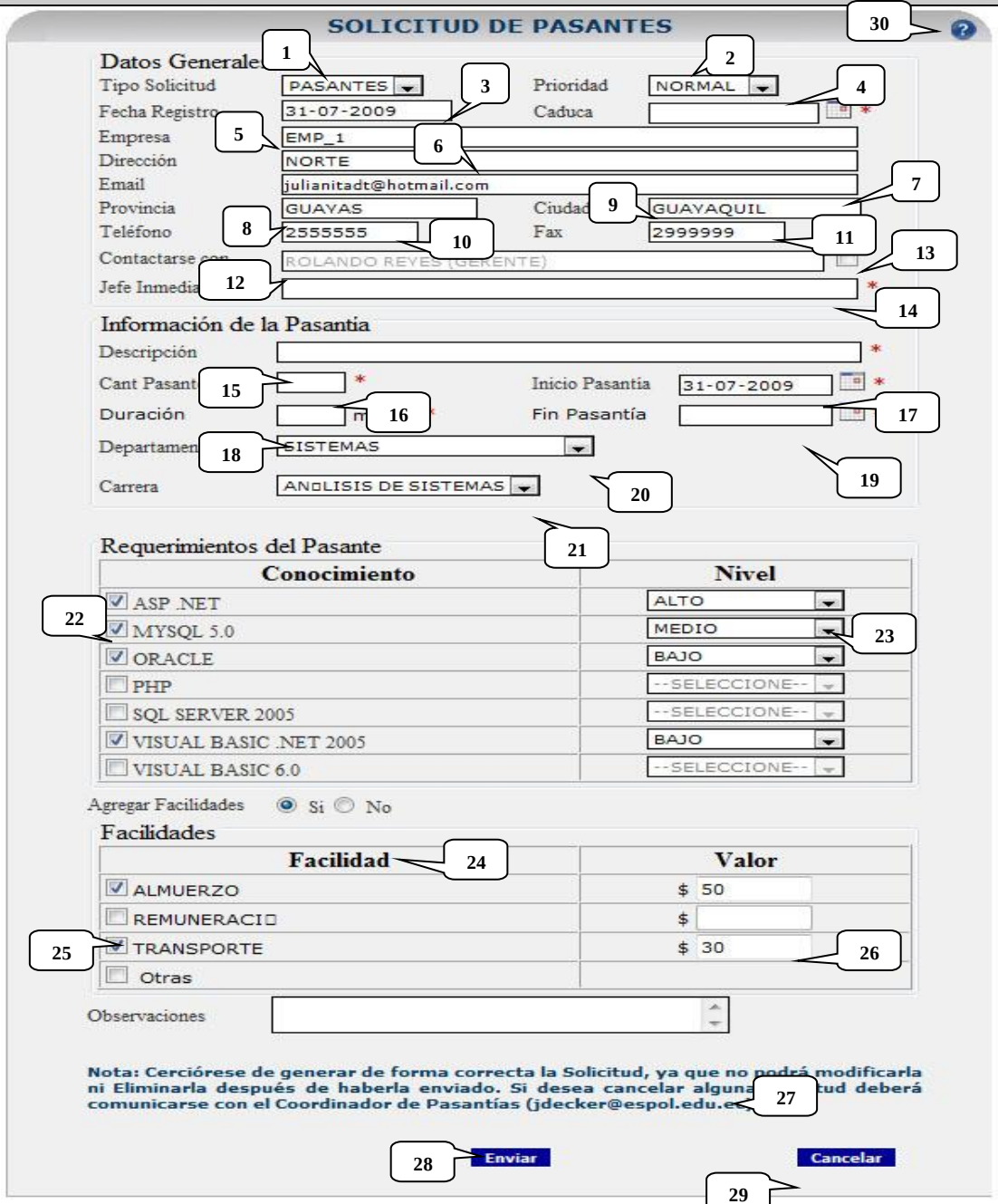

Ilustración 7-9 PANTALLA SOLICITUD DE PASANTES

Observaciones:

Tabla 7-15 PANTALLA SOLICITUD DE PASANTES

SITIO WEB CONTROL DE PASANTÍAS PARA EDCOM "PASE" VERSIÓN 1.0	Página 2/2	
	Fecha / diseño: 05/07/2009	**Fecha / última actualización:** 05/07/2009
Empresa: ESCUELA DE DISENO Y COMUNICACIÓN VISUAL EDCOM		**Autores:** Karen Vargas Salazar, Juliana Decker Triguero, Rolando Reyes Chávez
Nombre_físico: usp_empresaSolicitarEstudiantes.php	**Descripción:** Formulario de solicitud del pasante son los datos que se presentaran en los anuncios.	

Lista de Controles

No.	Nombre del control	Nombre del campo	Descripción	Formato
1	cmb_tipoSolicitud	Tipo_solicitud	Código del tipo de solicitud	X(4)
2	cmb_prioridad	Prioridad	Código de la prioridad asignada a la pasantía	
3	txt_fechaInicio	Fecha_inicio	Fecha de inicio de la solicitud	X(8)
4	txt_fechaCaduca	Fecha_fin	Fecha fin de la solicitud	X(8)
5	txt_razonSocial	DESCRIPCIÓN	Nombre de la empresa	X(200)
6	txt_direccion	Dirección	Dirección de la empresa	X(300)
7	txt_email	Email	Correo electrónico de la empresa	X(50)
8	txt_provincia	provincia	Código de la provincia	X(4)
9	txt_ciudad	ciudad	Código de la ciudad	X(4)
10	txt_telefono	telefono	Teléfono de la empresa	X(20)
11	txt_fax	fax	Fax de la empresa	X(20)
12	txt_contacto	Nombre,apellido	Nombre del contacto	X(120)
13	chk_modContacto	-	Habilita la caja de texto si se desea cambiar al contacto de la pasantía	X
14	txt_jefeInmediato	Jefe_inmediato	Nombre del jefe inmediato del pasante	X(200)
15	txt_DESCRIPCIÓNPasantia	Descripción_pasantia	Trabajo a realizar	X(200)
16	txt_cantPasantes	Cantidad_asignada	Números de estudiantes solicitados	X(8)
17	txt_inicioPasantia	Inicio_pasantia	Fecha de inicio de la pasantía	X(8)
18	txt_tiempo	tiempo	Tiempo de duración de la pasantía	X(20)
19	txt_finPasantia	Fin_pasantia	Fecha fin de la pasantía	X(8)
20	cmb_departamento	departamento	Código del departamento	X(4)
21	cmb_carrera	carrera	Código de la carrera	X(4)
22	chk_conoc	conocimiento	Código conocimiento del estudiante	X(4)
23	cmb_nivel	nivel	Código del nivel del conocimiento	X(4)
24	rdb_facilidad	-	Habilita las facilidades de la solicitud	X
25	chk_facilidad	facilidad	Código de facilidades_ofrecidas_solicitud	X(4)
26	txt_valor	valor	Cuando la facilidad es remunerada	X(100)
27	txt_observacion	observacion	Datos adicionales de la solicitud	X(300)
28	btn_enviar	-	Guardar los datos	X
29	btn_cancelar	-	Cancela la solicitud de pasantía	X
30	ayuda	-	Presenta la ventana de ayuda del formulario	X

Observaciones:

Tabla 7-16 DESCRIPCIÓN: PANTALLA SOLICITUD DE PASANTES

7.10.PANTALLA CAMBIAR USUARIO/CLAVE

SITIO WEB CONTROL DE PASANTÍAS PARA EDCOM "PASE" VERSIÓN 1.0	Página 1/2	
	Fecha / diseño: 05/07/2009	**Fecha / última actualización:** 05/07/2009
Empresa: ESCUELA DE DISENO Y COMUNICACIÓN VISUAL EDCOM		**Autores:** Karen Vargas Salazar, Juliana Decker Triguero, Rolando Reyes Chávez
Nombre_físico: usp_empresaModificarUsuarioClave.php	**Descripción:** Formulario donde se modifica el usuario de la empresa.	

Diseño de Pantallas

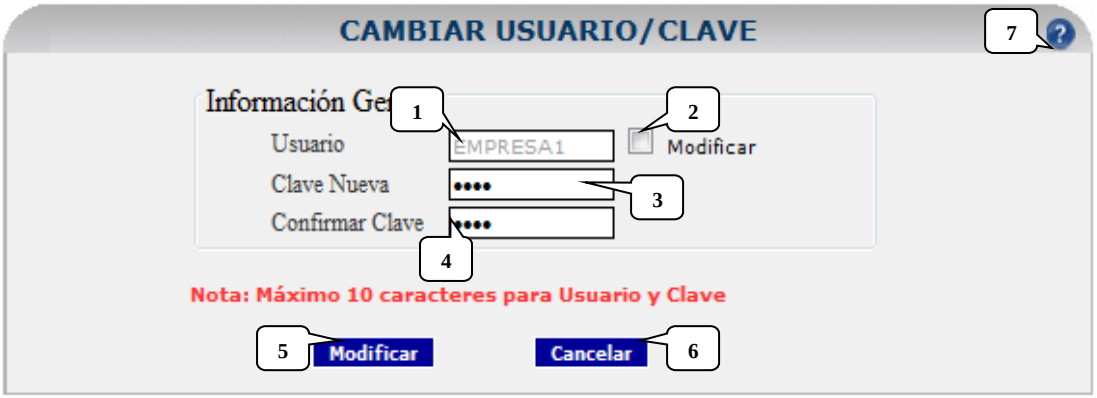

Ilustración 7-10 PANTALLA CAMBIAR USUARIO/CLAVE

Observaciones:

Tabla 7-17 PANTALLA CAMBIAR USUARIO/CLAVE

SITIO WEB CONTROL DE PASANTÍAS PARA EDCOM "PASE" VERSIÓN 1.0	Página 2/2	
	Fecha / diseño: 05/07/2009	**Fecha / última actualización:** 05/07/2009
Empresa: ESCUELA DE DISENO Y COMUNICACIÓN VISUAL EDCOM		**Autores:** Karen Vargas Salazar, Juliana Decker Triguero, Rolando Reyes Chávez
Nombre_físico: usp_empresaModificarUsuarioClave.php	**Descripción:** Formulario donde se modifica el usuario de la empresa.	

Lista de Controles

No.	Nombre del control	Nombre del campo	Descripción	Formato
1	txt_usuario	login	Login de la empresa	X(100)
2	chk_modificar	-	Habilita el campo de login	X
3	txt_claveNueva	password	Password de la empresa	X(50)
4	txt_confirmaClave	-	Password de confirmación de la empresa	X(50)
5	btn_modificar	-	Modifica los datos	X
6	btn_cancelar	-	Cancela la acción	X
7	ayuda	-	Muestra la ventana de ayuda del formulario	X

Observaciones:

Tabla 7-18 DESCRIPCIÓN: PANTALLA CAMBIAR USUARIO/CLAVE

7.11.PANTALLA MODIFICAR DATOS DE REGISTRO

SITIO WEB CONTROL DE PASANTÍAS PARA EDCOM "PASE" VERSIÓN 1.0	Página 1/2	
	Fecha / diseño: 05/07/2009	**Fecha / última actualización:** 05/07/2009
Empresa: ESCUELA DE DISENO Y COMUNICACIÓN VISUAL EDCOM		**Autores:** Karen Vargas Salazar, Juliana Decker Triguero, Rolando Reyes Chávez
Nombre_fisico: usp_empresaModificarRegistro.php	**Descripción:** Modifica los datos del registro de la empresa.	

Diseño de Pantallas

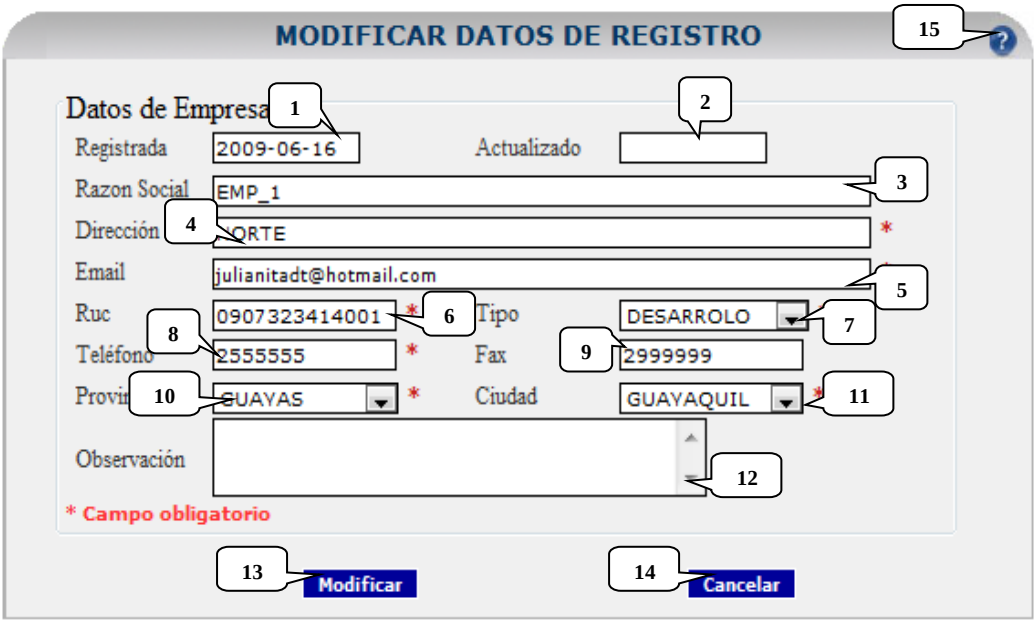

Ilustración 7-11 PANTALLA MODIFICAR DATOS DE REGISTRO

Observaciones:

Tabla 7-19 PANTALLA MODIFICAR DATOS DE REGISTRO

SITIO WEB CONTROL DE PASANTÍAS PARA EDCOM "PASE" VERSIÓN 1.0	Página 2/2	
	Fecha / diseño: 05/07/2009	**Fecha / última actualización:** 05/07/2009
Empresa: ESCUELA DE DISENO Y COMUNICACIÓN VISUAL EDCOM		**Autores:** Karen Vargas Salazar, Juliana Decker Triguero, Rolando Reyes Chávez
Nombre_fisico: usp_empresaModificarRegistro.php	**Descripción:** Modifica los datos del registro de la empresa.	

Lista de Controles

No.	Nombre del control	Nombre del campo	Descripción	Formato
1	txt_fechaReg	Fecha_registro	Fecha de registro de la empresa	X(8)
2	txt_fechaReg2	Fecha_actualizacion_datos	Fecha de actualización de datos relevantes de la empresa	X(8)
3	txt_razonSocial	DESCRIPCIÓN	El nombre de la empresa	X(60)
4	txt_direccion	direccion	ubicación de la empresa	X(300)
5	txt_email	email	Correo electrónico de la empresa	X(50)
6	txt_ruc	ruc	Ruc de la empresa	X(13)
7	cmb_tipoEmpr	tipo_empresa	Código del Tipo de empresa	X(4)
8	txt_telefono	telefono	Teléfonos de la empresa	X(20)
9	txt_fax	Fax	Fax de la empresa	X(20)
10	cmb_provincia	provincia	Código de la provincia	X(4)
11	cmb_ciudad	ciudad	Código de la ciudad	X(4)
12	txt_observacion	observacion	Datos adicionales de la empresa	X(800)
13	btn_registrar	-	Modifica los datos de la empresa	X
14	btn_cancelar	-	Cancela la acción	X
15	ayuda	-	Muestra la ventana de ayuda del formulario	X

Observaciones:

Tabla 7-20 DESCRIPCIÓN: PANTALLA MODIFICAR DATOS DE REGISTRO

7.12. PANTALLA DESCARGAR DOCUMENTOS

SITIO WEB CONTROL DE PASANTÍAS PARA EDCOM "PASE" VERSIÓN 1.0	Página 1/2	
	Fecha / diseño: 05/07/2009	**Fecha / última actualización:** 05/07/2009
Empresa: ESCUELA DE DISENO Y COMUNICACIÓN VISUAL EDCOM		**Autores:** Karen Vargas Salazar, Juliana Decker Triguero, Rolando Reyes Chávez
Nombre_fisico: usp_empresaDocumentos.php	**Descripción:** Formulario donde se puede descargar los documentos necesarios para completar el proceso de la solicitud de pasantías	

Diseño de Pantallas

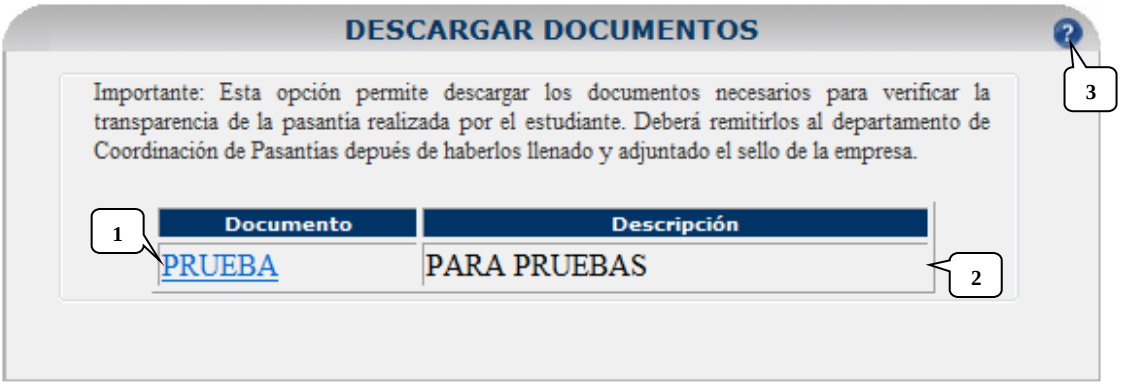

Ilustración 7-12 PANTALLA DESCARGAR DOCUMENTOS

Observaciones:

Tabla 7-21 PANTALLA DESCARGAR DOCUMENTOS

SITIO WEB CONTROL DE PASANTÍAS PARA EDCOM "PASE" VERSIÓN 1.0	Página 2/2	
	Fecha / diseño: 05/07/2009	**Fecha / última actualización:** 05/07/2009
Empresa: ESCUELA DE DISENO Y COMUNICACIÓN VISUAL EDCOM		**Autores:** Karen Vargas Salazar, Juliana Decker Triguero, Rolando Reyes Chávez
Nombre_fisico: usp_empresaDocumentos.php	**Descripción:** Formulario donde se puede descargar los documentos necesarios para completar el proceso de la solicitud de pasantías	

Lista de Controles

No.	Nombre del control	Nombre del campo	Descripción	Formato
1	Titulo_a_mostrar	Titulo_a_mostrar	Titulo del documento	X(80)
2	DESCRIPCIÓN	DESCRIPCIÓN	Breve explicación sobre para que sirve el documento	X(300)
3	ayuda	-	Muestra una ventana de ayuda del formulario	X

Observaciones:

Tabla 7-22 PANTALLA DESCARGAR DOCUMENTOS

7.13. PANTALLA CONSULTA DE ESTUDIANTES SELECCIONADOS

SITIO WEB CONTROL DE PASANTÍAS PARA EDCOM "PASE" VERSIÓN 1.0	Página 1/2	
	Fecha / diseño: 05/07/2009	**Fecha / última actualización:** 05/07/2009
Empresa: ESCUELA DE DISENO Y COMUNICACIÓN VISUAL EDCOM		**Autores:** Karen Vargas Salazar, Juliana Decker Triguero, Rolando Reyes Chávez
Nombre_fisico: usp_empresaVerSeleccionados.php	**Descripción:** Consulta de los estudiantes aceptados por el coordinador de pasantías.	

Diseño de Pantallas

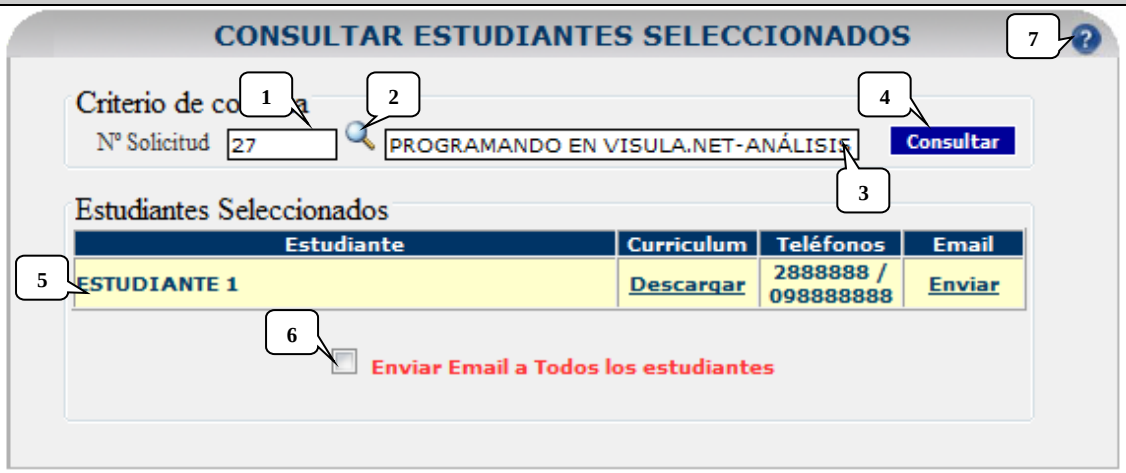

Ilustración 7-13 PANTALLA CONSULTA DE ESTUDIANTES SELECCIONADOS

Observaciones:

Tabla 7-23 PANTALLA CONSULTA DE ESTUDIANTES SELECCIONADOS

SITIO WEB CONTROL DE PASANTÍAS PARA EDCOM "PASE" VERSIÓN 1.0	Página 2/2	
	Fecha / diseño: 05/07/2009	**Fecha / última actualización:** 05/07/2009
Empresa: ESCUELA DE DISENO Y COMUNICACIÓN VISUAL EDCOM		**Autores:** Karen Vargas Salazar, Juliana Decker Triguero, Rolando Reyes Chávez
Nombre_fisico: usp_empresaVerSeleccionados.php	**Descripción:** Consulta de estudiantes que han sido seleccionados por el coordinador de pasantías	

Lista de Controles

No.	Nombre del control	Nombre del campo	Descripción	Formato
1	txt_solicitud	solicitud	Código de la solicitud a la que el estudiante aplico	X(4)
2	buscar	-	Presenta una ventana con la lista de las solicitudes de la empresa	X
3	txt_descPasantia	DESCRIPCIÓN	Descripción de la solicitud elegida	X(300)
4	btn_consultar	-	Consulta a los aspirantes de la solicitud elegida	X
5	Datos aspirante	-	Presenta los datos del estudiante que aplico a la solicitud y fue aprobado por el coordinador	X
6	chk_enviaMailTodos	-	Habilita enviar email a todos los estudiantes	X
7	Ayuda	-	Muestra la ventana de ayuda del formulario	X

Observaciones:

Tabla 7-24 DESCRIPCIÓN: PANTALLA CONSULTA DE ESTUDIANTES SELECCIONADOS

7.14.PANTALLA CONSULTA DE SOLICITUDES

SITIO WEB CONTROL DE PASANTÍAS PARA EDCOM "PASE" VERSIÓN 1.0	Página 1/2	
	Fecha / diseño: 05/07/2009	**Fecha / última actualización:** 05/07/2009
Empresa: ESCUELA DE DISENO Y COMUNICACIÓN VISUAL EDCOM		**Autores:** Karen Vargas Salazar, Juliana Decker Triguero, Rolando Reyes Chávez
Nombre_fisico: usp_empresaConsSolicitudes.php	**Descripción:** Presenta los criterios de consulta de las solicitudes realizadas por la empresa.	

Diseño de Pantallas

Ilustración 7-14 PANTALLA CONSULTA DE SOLICITUDES

Observaciones:

Tabla 7-25 PANTALLA CONSULTA DE SOLICITUDES

SITIO WEB CONTROL DE PASANTÍAS PARA EDCOM "PASE" VERSIÓN 1.0	Página 2/2	
	Fecha / diseño: 05/07/2009	**Fecha / última actualización:** 05/07/2009

Empresa: ESCUELA DE DISENO Y COMUNICACIÓN VISUAL EDCOM	**Autores:** Karen Vargas Salazar, Juliana Decker Triguero, Rolando Reyes Chávez
Nombre_fisico: usp_empresaConsSolicitudes.php	**Descripción:** Presenta los criterios de consulta de las solicitudes realizadas por la empresa.

Lista de Controles

No.	Nombre del control	Nombre del campo	Descripción	Formato
1	cmb_criterios	-	Diferentes vías de consulta de las solicitudes que ha realizado la empresa	X
2	txt_fechaInicio	Fecha_inicio	La fecha de inicio de la pasantía	X(8)
3	txt_fechaFin	Fecha_inicio	Fecha máxima de la consulta	X(8)
4	btn_consultar	-	Realiza la consulta de las solicitudes	X
5	ayuda	-	Muestra la ventana de ayuda del formulario	X

Observaciones:

Tabla 7-26 DESCRIPCIÓN: PANTALLA CONSULTA DE SOLICITUDES

7.15.PANTALLA CONSULTA DE SOLICITUDES

SITIO WEB CONTROL DE PASANTÍAS PARA EDCOM "PASE" VERSIÓN 1.0	Página 1/1	
	Fecha / diseño: 05/07/2009	**Fecha / última actualización:** 05/07/2009
Empresa: ESCUELA DE DISENO Y COMUNICACIÓN VISUAL EDCOM		**Autores:** Karen Vargas Salazar, Juliana Decker Triguero, Rolando Reyes Chávez
Nombre_fisico: usp_empresaConsSolicitudes.php	**Descripción:** Presenta los criterios de consulta de las solicitudes realizadas por la empresa.	

Diseño de Pantallas

Ilustración 7-15 PANTALLA CONSULTA DE SOLICITUDES ESPECIFICA

Observaciones:

Tabla 7-27 PANTALLA CONSULTA DE SOLICITUDES ESPECIFICAS

7.16. PANTALLA MENU DEL ESTUDIANTE

SITIO WEB CONTROL DE PASANTÍAS PARA EDCOM "PASE" VERSIÓN 1.0	Página 1/2	
	Fecha / diseño: 05/07/2009	**Fecha / última actualización:** 05/07/2009
Empresa: ESCUELA DE DISENO Y COMUNICACIÓN VISUAL EDCOM		**Autores:** Karen Vargas Salazar, Juliana Decker Triguero, Rolando Reyes Chávez
Nombre_fisico: usp_estudiante.php	**Descripción:** Plantilla presenta el menú con las opciones del usuario estudiante	

Diseño de Pantallas

Ilustración 7-16 PANTALLA MENU DEL ESTUDIANTE

Observaciones:

Tabla 7-28 PANTALLA MENU DEL ESTUDIANTE

SITIO WEB CONTROL DE PASANTÍAS PARA EDCOM "PASE" VERSIÓN 1.0	Página 2/2	
	Fecha / diseño: 05/07/2009	**Fecha / última actualización:** 05/07/2009
Empresa: ESCUELA DE DISENO Y COMUNICACIÓN VISUAL EDCOM		**Autores:** Karen Vargas Salazar, Juliana Decker Triguero, Rolando Reyes Chávez
Nombre_fisico: usp_estudiante.php	**Descripción:** Plantilla presenta el menú con las opciones del usuario estudiante	

Lista de Controles

No.	Nombre del control	Nombre del campo	Descripción	Formato
1	$_SESSION['empUser'][0]	-	Muestra el nombre del usuario estudiante que es consultado desde el sistema académico de la ESPOL	X
2	Pre-Registro	-	usp_estudiantePre-Registro.php	X(50)
3	Pasantías Realizadas	-	usp_estudianteHistorialPasantia.php	X(50)
4	Oferta de Pasantías	-	usp_estudianteprincipal.php	X(50)
5	Descargar Documentos	-	usp_estudianteDocumentos.php	X(50)
6	Foro	-	gp_comentarioslog.php	X(50)
7	cuerpo		Espacio donde muestra los formularios del menú de estudiante	X

Observaciones:

Tabla 7-29 DESCRICIÓN: PANTALLA MENU DEL ESTUDIANTE

7.17.PANTALLA PRE-REGISTRO

SITIO WEB CONTROL DE PASANTÍAS PARA EDCOM "PASE" VERSIÓN 1.0	Página 1/2	
	Fecha / diseño: 05/07/2009	**Fecha / última actualización:** 05/07/2009
Empresa: ESCUELA DE DISENO Y COMUNICACIÓN VISUAL EDCOM		**Autores:** Karen Vargas Salazar, Juliana Decker Triguero, Rolando Reyes Chávez
Nombre_fisico: usp_estudiantePre-Registro.php	**Descripción:** Registra los datos del estudiante en el sistema	

Diseño de Pantallas

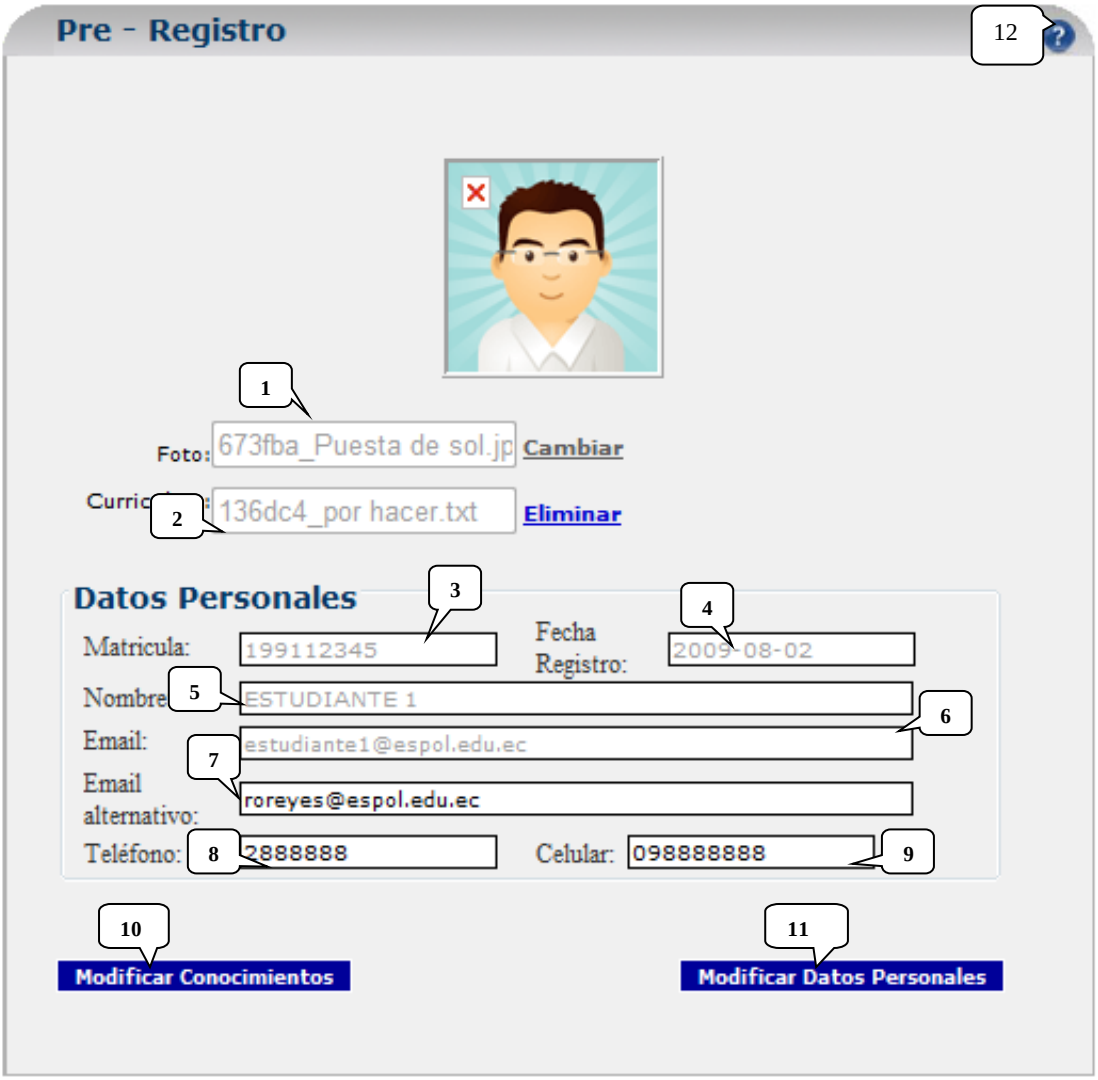

Ilustración 7-17PANTALLA PRE-REGISTRO

Observaciones:

Tabla 7-30 PANTALLA PRE-REGISTRO

SITIO WEB CONTROL DE PASANTÍAS PARA EDCOM "PASE" VERSIÓN 1.0	Página 2/2	
	Fecha / diseño: 05/07/2009	**Fecha / última actualización:** 05/07/2009
Empresa: ESCUELA DE DISENO Y COMUNICACIÓN VISUAL EDCOM		**Autores:** Karen Vargas Salazar, Juliana Decker Triguero, Rolando Reyes Chávez
Nombre_fisico: usp_estudiantePre-Registro.php	**Descripción:** Registra los datos del estudiante en el sistema	

Lista de Controles

No.	Nombre del control	Nombre del campo	Descripción	Formato
1	txtElimFoto	foto	Nombre_físico de la foto del estudiante	X(120)
2	txtElimCurriculum	Dirección_cv	Nombre_físico del curriculum del estudiante	X(120)
3	txt_matricula	estudiante	Matricula del estudiante	X(60)
4	txt_fecha	Fecha_registro	Fecha que se registra el estudiante	X(8)
5	txt_nombre	Nombre_completo	Nombre del estudiante	X(200)
6	txt_email	email	Correo del estudiante	X(100)
7	txtalternativo	Email_alternativo	Correo alterno del estudiante	X(100)
8	txt_telefono	telefono	Teléfono del estudiante	X(7)
9	txt_celular	Celular	Teléfono móvil del estudiante	X(9)
10	btn_modificar	-	Muestra una ventana con los conocimientos del estudiante donde se los puede modificar	X
11	btn_modificarDatos	-	Realiza la acción de modificar datos personales	X
12	Ayuda	-	Muestra una ventana de ayuda del formulario	X

Observaciones:

Tabla 7-31 DESCRIPCIÓN: PANTALLA PRE-REGISTRO

7.18.PANTALLA CONOCIMIENTOS DE ESTUDIANTE

SITIO WEB CONTROL DE PASANTÍAS PARA EDCOM "PASE" VERSIÓN 1.0	Página 1/2	
	Fecha / diseño: 05/07/2009	**Fecha / última actualización:** 05/07/2009
Empresa: ESCUELA DE DISENO Y COMUNICACIÓN VISUAL EDCOM		**Autores:** Karen Vargas Salazar, Juliana Decker Triguero, Rolando Reyes Chávez
Nombre_fisico: usp_estudianteModificaCono.php	**Descripción:** Consulta los conocimientos del estudiante y se los puede modificar.	

Diseño de Pantallas

Ilustración 7-18 PANTALLA CONOCIMIENTOS DE ESTUDIANTE

Observaciones:

Tabla 7-32 PANTALLA CONOCIMIENTOS DE ESTUDIANTE

SITIO WEB CONTROL DE PASANTÍAS PARA EDCOM "PASE" VERSIÓN 1.0	Página 2/2	
	Fecha / diseño: 05/07/2009	**Fecha / última actualización:** 05/07/2009
Empresa: ESCUELA DE DISENO Y COMUNICACIÓN VISUAL EDCOM		**Autores:** Karen Vargas Salazar, Juliana Decker Triguero, Rolando Reyes Chávez
Nombre_fisico: usp_estudianteModificaCono.php	**Descripción:** Consulta los conocimientos del estudiante y se los puede modificar.	

Lista de Controles

No.	Nombre del control	Nombre del campo	Descripción	Formato
1	txt_conocimiento_<?=$fila?>	conocimiento	Conocimiento asignado al estudiante	X(4)
2	cmb_nivel	nivel	Código del nivel asignado al conocimiento del estudiante	X(4)
3	Btn_editar	-	Modifica los cambios realizados con los conocimientos existentes	X
4	Btn_eliminar	-	Elimina el conocimiento del estudiante	X
5	btn_agregar	-	Muestra una ventana con los conocimientos existentes asignados a las carreras	X
6	btn_cancelar	-	Cierra la ventana	X
7	ayuda	-	Muestra la ventana de ayuda de formulario	X

Observaciones:

Tabla 7-33 DESCRIPCIÓN: PANTALLA CONOCIMIENTOS DE ESTUDIANTE

7.19.PANTALLA PASANTIAS REALIZADAS

SITIO WEB CONTROL DE PASANTÍAS PARA EDCOM "PASE" VERSIÓN 1.0	Página 1/1	
	Fecha / diseño: 05/07/2009	**Fecha / última actualización:** 05/07/2009
Empresa: ESCUELA DE DISENO Y COMUNICACIÓN VISUAL EDCOM		**Autores:** Karen Vargas Salazar, Juliana Decker Triguero, Rolando Reyes Chávez
Nombre_fisico: usp_estudianteHistorialPasantia.php usp_estudiantePasantiaRealizada.php	**Descripción:** Información de las pasantías realizadas, con sus DESCRIPCIÓNes	

Diseño de Pantallas

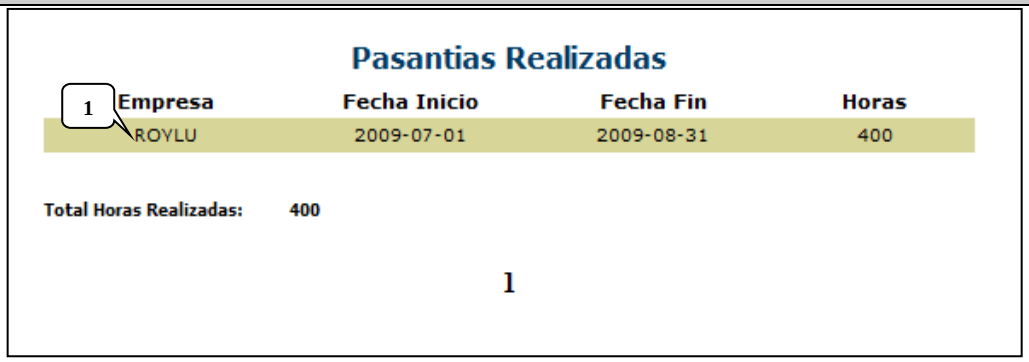

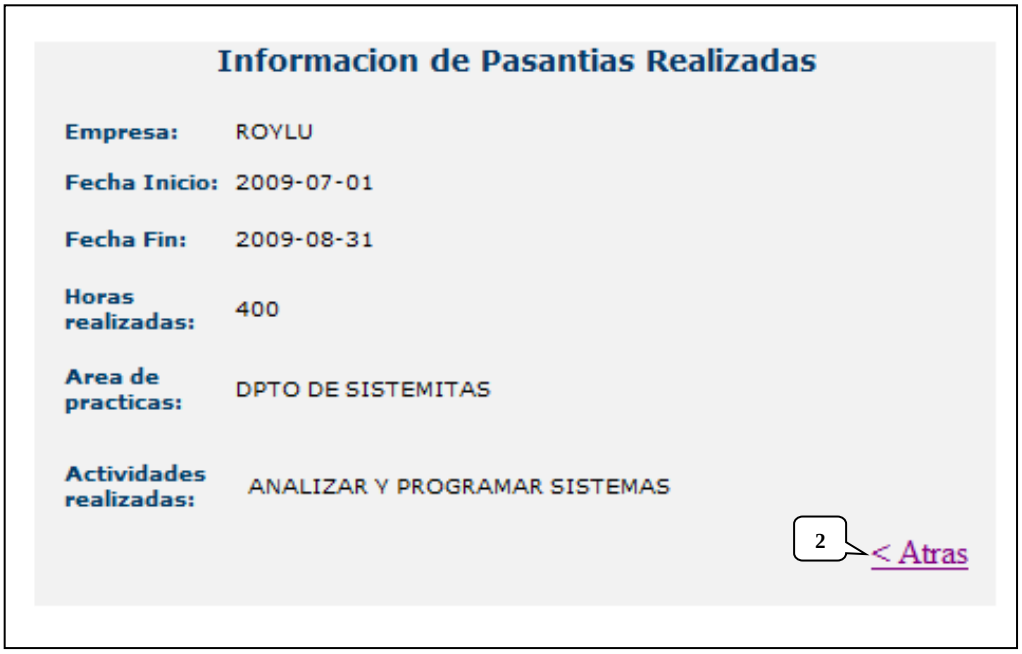

Ilustración 7-19 PANTALLA PASANTIAS REALIZADAS

Observaciones:

Tabla 7-34 PANTALLA PASANTIAS REALIZADAS

SITIO WEB CONTROL DE PASANTÍAS PARA EDCOM "PASE" VERSIÓN 1.0	Página 1/1	
	Fecha / diseño: 05/07/2009	**Fecha / última actualización:** 05/07/2009
Empresa: ESCUELA DE DISENO Y COMUNICACIÓN VISUAL EDCOM		**Autores:** Karen Vargas Salazar, Juliana Decker Triguero, Rolando Reyes Chávez
Nombre_fisico: usp_empresaConsSolicitudes.php	**Descripción:** Presenta los criterios de consulta de las solicitudes realizadas por la empresa.	

Lista de Controles

No.	Nombre del control	Nombre del campo	Descripción	Formato
1	Datos de las pasantías realizadas	-	Presenta los datos de las pasantías realizadas por el estudiante y da link a la descripción específica de cada uno	X
2	Retrocede a la lista de pasantías realizadas	-	Da link a la lista de pasantías realizadas por el estudiante	X

Observaciones:

Tabla 7-35 DESCRIPCIÓN: PANTALLA PASANTIAS REALIZADAS

7.20.PANTALLA DESCARGAR DOCUMENTOS

SITIO WEB CONTROL DE PASANTÍAS PARA EDCOM "PASE" VERSIÓN 1.0	Página 1/1	
	Fecha / diseño: 05/07/2009	**Fecha / última actualización:** 05/07/2009
Empresa: ESCUELA DE DISENO Y COMUNICACIÓN VISUAL EDCOM		**Autores:** Karen Vargas Salazar, Juliana Decker Triguero, Rolando Reyes Chávez
Nombre_fisico: usp_estudianteDocumentos.php	**Descripción:** muestra los documentos que el estudiante debe descargar para completar el proceso de registro de pasantías.	

Diseño de Pantallas

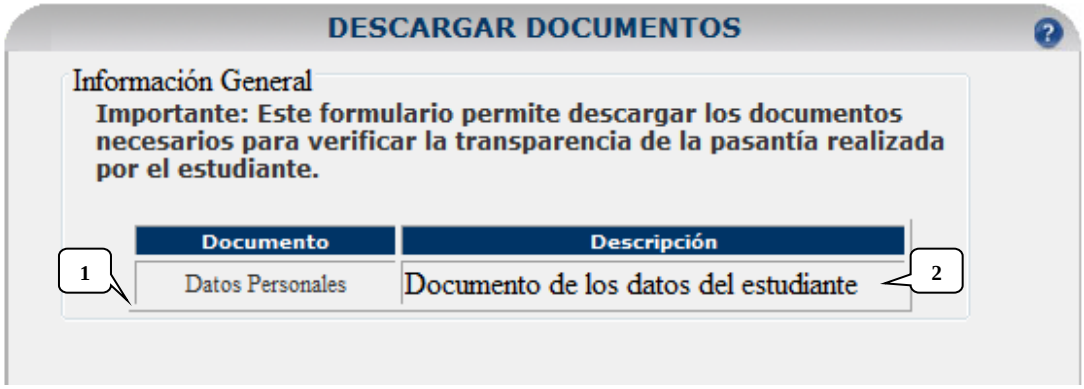

Ilustración 7-20 PANTALLA DESCARGAR DOCUMENTOS

3

Observaciones:

Tabla 7-36 PANTALLA DESCARGAR DOCUMENTOS

SITIO WEB CONTROL DE PASANTÍAS PARA EDCOM "PASE" VERSIÓN 1.0	Página 1/1	
	Fecha / diseño: 05/07/2009	**Fecha / última actualización:** 05/07/2009
Empresa: **ESCUELA DE DISENO Y COMUNICACIÓN VISUAL EDCOM**		**Autores:** Karen Vargas Salazar, Juliana Decker Triguero, Rolando Reyes Chávez
Nombre_fisico: usp_estudiantePre-Registro.php	**Descripción:** Registra los datos del estudiante en el sistema	

Lista de Controles

No.	Nombre del control	Nombre del campo	Descripción	Formato
1	Titulo_a_mostrar	Titulo_a_mostrar	Titulo del documento	X(80)
2	DESCRIPCIÓN	DESCRIPCIÓN	Breve explicación sobre para que sirve el documento	X(300)
3	ayuda	-	Muestra una ventana de ayuda del formulario	X

Observaciones:

Tabla 7-37DESCRIPCIÓN: PANTALLA DESCARGAR DOCUMENTOS

7.21.PANTALLA PRE-REGISTRO

SITIO WEB CONTROL DE PASANTÍAS PARA EDCOM "PASE" VERSIÓN 1.0	Página 1/2	
	Fecha / diseño: 05/07/2009	**Fecha / última actualización:** 05/07/2009
Empresa: ESCUELA DE DISENO Y COMUNICACIÓN VISUAL EDCOM		**Autores:** Karen Vargas Salazar, Juliana Decker Triguero, Rolando Reyes Chávez
Nombre_fisico: gp_comentarioslog.php	**Descripción:** Muestra los comentarios de los estudiantes y puede ingresar los comentarios que desee el cual tendrá que aceptar el coordinador de pasantías para que pueda ser visualizado.	

Diseño de Pantallas

Ilustración 7-21 PANTALLA PRE-REGISTRO

Observaciones:

Tabla 7-38 PANTALLA PRE-REGISTRO

SITIO WEB CONTROL DE PASANTÍAS PARA EDCOM "PASE" VERSIÓN 1.0	Página 2/2	
	Fecha / diseño: 05/07/2009	**Fecha / última actualización:** 05/07/2009
Empresa: ESCUELA DE DISENO Y COMUNICACIÓN VISUAL EDCOM		**Autores:** Karen Vargas Salazar, Juliana Decker Triguero, Rolando Reyes Chávez
Nombre_fisico: gp_comentarioslog.php	**Descripción:** Muestra los comentarios de los estudiantes y puede ingresar los comentarios que desee el cual tendrá que aceptar el coordinador de pasantías para que pueda ser visualizado.	

Lista de Controles

No.	Nombre del control	Nombre del campo	Descripción	Formato
1	txtAsunto	asunto	Describe el titulo del comentario	X(100)
2	txtMensaje	DESCRIPCIÓN	Es el mensaje que escribe el estudiante	X(500)
3	foto	foto	Contiene el nombre de la foto que el estudiante carga para el comentario	X(200)
4	btnEnviar	-	Envía el comentario al coordinador para que sea aceptado y pueda verse	X

Observaciones:

Tabla 7-39 DESCRIPCIÓN: PANTALLA PRE-REGISTRO

7.22.PANTALLA INGRESO AL ADMINISTRADOR

SITIO WEB CONTROL DE PASANTÍAS PARA EDCOM "PASE" VERSIÓN 1.0	Página 1/2	
	Fecha / diseño: 05/07/2009	**Fecha / última actualización:** 05/07/2009
Empresa: ESCUELA DE DISENO Y COMUNICACIÓN VISUAL EDCOM		**Autores:** Karen Vargas Salazar, Juliana Decker Triguero, Rolando Reyes Chávez
Nombre_fisico: Admin/index.php	**Descripción:** Pantalla de ingreso al administrador de PASE	

Diseño de Pantallas



Ilustración 7-22 PANTALLA INGRESO AL ADMINISTRADOR

Observaciones:

Tabla 7-40 PANTALLA INGRESO AL ADMINISTRADOR

SITIO WEB CONTROL DE PASANTÍAS PARA EDCOM "PASE" VERSIÓN 1.0	Página 2/2	
	Fecha / diseño: 05/07/2009	**Fecha / última actualización:** 05/07/2009
Empresa: ESCUELA DE DISENO Y COMUNICACIÓN VISUAL EDCOM		**Autores:** Karen Vargas Salazar, Juliana Decker Triguero, Rolando Reyes Chávez
Nombre_fisico: Admin/index.php	**Descripción:** Pantalla de ingreso al administrador de PASE	

Lista de Controles

No.	Nombre del control	Nombre del campo	Descripción	Formato
1	txt_usuario	login	Usuario del coordinador de la pasantía	X(60)
2	txt_clave	password	Clave para ingresar a la administración de las pasantías	X(60)
3	btn_login	-	Ingresa al administrador de PASE	X

Observaciones:

Tabla 7-41 DESCRIPCIÓN: PANTALLA INGRESO AL ADMINISTRADOR

7.23.PANTALLA MENU DEL ADMINISTRADOR

SITIO WEB CONTROL DE PASANTÍAS PARA EDCOM "PASE" VERSIÓN 1.0	Página 1/2	
	Fecha / diseño: 05/07/2009	**Fecha / última actualización:** 05/07/2009
Empresa: ESCUELA DE DISENO Y COMUNICACIÓN VISUAL EDCOM		**Autores:** Karen Vargas Salazar, Juliana Decker Triguero, Rolando Reyes Chávez
Nombre_fisico: plantilla_admin.php	**Descripción:** Presenta el menú del administrador de PASE	

Diseño de Pantallas

Ilustración 7-23 PANTALLA MENU DEL ADMINISTRADOR

Observaciones:

Tabla 7-42 PANTALLA MENU DEL ADMINISTRADOR

SITIO WEB CONTROL DE PASANTÍAS PARA EDCOM "PASE" VERSIÓN 1.0	Página 2/2	
	Fecha / diseño: 05/07/2009	**Fecha / última actualización:** 05/07/2009
Empresa: ESCUELA DE DISENO Y COMUNICACIÓN VISUAL EDCOM		**Autores:** Karen Vargas Salazar, Juliana Decker Triguero, Rolando Reyes Chávez
Nombre_fisico: plantilla_admin.php	**Descripción:** Presenta el menú del administrador de PASE	

Lista de Controles

No.	Nombre del control	Nombre del campo	Descripción	Formato
1	$_SESSION['Usuario'][0]	Nombre,apellido	Nombre de la persona encargada de la administración de PASE	X(120)
2	Mantenimiento	-	Enlaces de los mantenimientos del sistema	X
3	Procesos	-	Procesos del sistema que debe supervisar el administrador	X
4	Consultas	-	Muestran datos relevantes de todo el sistema	X
5	Cuerpo	-	Espacio donde aparecen los formularios del administrador de PASE	X

Observaciones:

Tabla 7-43 DESCRIPVION: PANTALLA MENU DEL ADMINISTRADOR

7.24. PANTALLA MANTENIMIENTO CALIFICACION

SITIO WEB CONTROL DE PASANTÍAS PARA EDCOM "PASE" VERSIÓN 1.0	Página 1/2	
	Fecha / diseño: 05/07/2009	**Fecha / última actualización:** 05/07/2009
Empresa: ESCUELA DE DISENO Y COMUNICACIÓN VISUAL EDCOM		**Autores:** Karen Vargas Salazar, Juliana Decker Triguero, Rolando Reyes Chávez
Nombre_fisico: mantCalificacion.php	**Descripción:** Ingresa, modifica, elimina, y consulta las calificaciones que se les asigna a los estudiantes en sus pasantías.	

Diseño de Pantallas

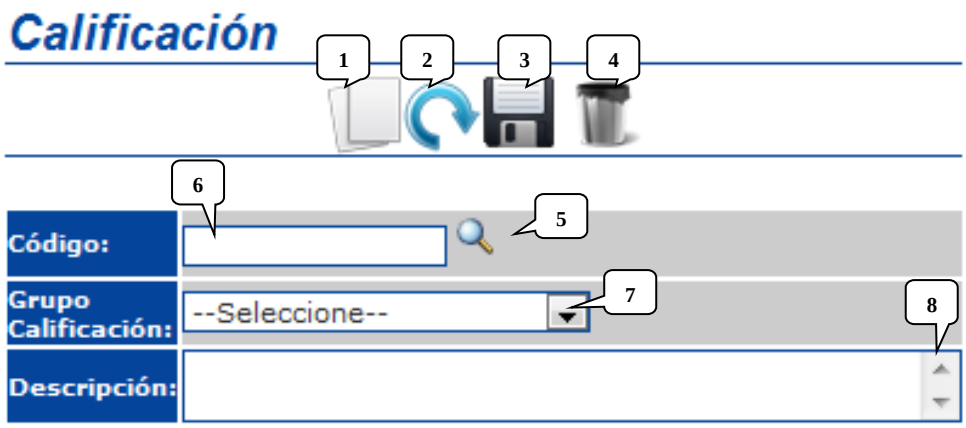

Ilustración 7-24 PANTALLA MANTENIMIENTO CALIFICACION

Observaciones:

Tabla 7-44 PANTALLA MANTENIMIENTO CALIFICACION

SITIO WEB CONTROL DE PASANTÍAS PARA EDCOM "PASE" VERSIÓN 1.0	Página 2/2	
	Fecha / diseño: 05/07/2009	**Fecha / última actualización:** 05/07/2009
Empresa: ESCUELA DE DISENO Y COMUNICACIÓN VISUAL EDCOM		**Autores:** Karen Vargas Salazar, Juliana Decker Triguero, Rolando Reyes Chávez
Nombre_fisico: mantCalificacion.php	**Descripción:** Ingresa, modifica, elimina, y consulta las calificaciones que se les asigna a los estudiantes en sus pasantías.	

Lista de Controles

No.	Nombre del control	Nombre del campo	Descripción	Formato
1	nuevo	-	Limpia los controles del mantenimiento calificación	X
2	actualizar	-	Modifica el registro de calificación	X
3	guardar	-	Guarda un registro nuevo de calificación	X
4	eliminar	-	Elimina un registro calificación	X
5	buscar	-	Muestra la lista de las calificaciones existentes	X
6	txtCodigo	codigo	Código de la calificación	X(4)
7	cboGrupo	Grupo_calificacion	Código del grupo calificación	X(4)
8	txtDESCRIPCIÓN	DESCRIPCIÓN	Descripción de la calificación	X(900)

Observaciones:

Tabla 7-45DESCRIPCIÓN: PANTALLA MANTENIMIENTO CALIFICACION

7.25. PANTALLA MANTENIMIENTO CARGO

SITIO WEB CONTROL DE PASANTÍAS PARA EDCOM "PASE" VERSIÓN 1.0	Página 1/2	
	Fecha / diseño: 05/07/2009	**Fecha / última actualización:** 05/07/2009
Empresa: ESCUELA DE DISENO Y COMUNICACIÓN VISUAL EDCOM		**Autores:** Karen Vargas Salazar, Juliana Decker Triguero, Rolando Reyes Chávez
Nombre_fisico: mantCargo.php	**Descripción:** Ingresa, modifica, elimina, y consulta los cargos que se consultan en el sistema.	

Diseño de Pantallas

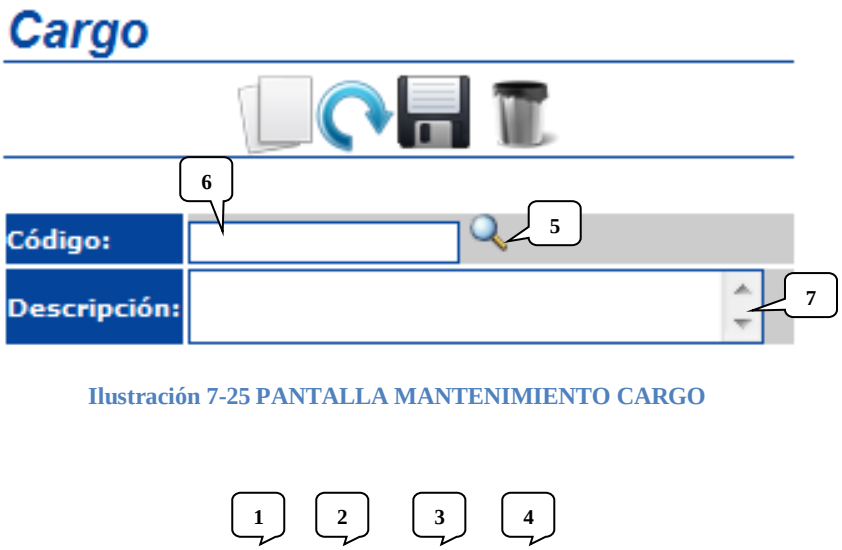

Ilustración 7-25 PANTALLA MANTENIMIENTO CARGO

Observaciones:

Tabla 7-46 PANTALLA MANTENIMIENTO CARGO

SITIO WEB CONTROL DE PASANTÍAS PARA EDCOM "PASE" VERSIÓN 1.0	Página 2/2	
	Fecha / diseño: 05/07/2009	**Fecha / última actualización:** 05/07/2009
Empresa: ESCUELA DE DISENO Y COMUNICACIÓN VISUAL EDCOM		**Autores:** Karen Vargas Salazar, Juliana Decker Triguero, Rolando Reyes Chávez
Nombre_fisico: mantCargo.php	**Descripción:** Ingresa, modifica, elimina, y consulta los cargos que se consultan en el sistema.	

Lista de Controles

No.	Nombre del control	Nombre del campo	Descripción	Formato
1	nuevo	-	Limpia los controles del mantenimiento cargo	X
2	actualizar	-	Modifica el registro del cargo	X
3	guardar	-	Guarda un registro nuevo de cargo	X
4	eliminar	-	Elimina un registro cargo	X
5	buscar	-	Muestra la lista del cargo existentes	X
6	txtCodigo	codigo	Código del cargo	X(4)
7	txtDESCRIPCIÓN	DESCRIPCIÓN	Descripción del cargo	X(60)

Observaciones:

Tabla 7-47 DESCRIPCIÓN: PANTALLA MANTENIMIENTO CARGO

7.26. PANTALLA MANTENIMIENTO CARRERA

SITIO WEB CONTROL DE PASANTÍAS PARA EDCOM "PASE" VERSIÓN 1.0	Página 1/2	
	Fecha / diseño: 05/07/2009	**Fecha / última actualización:** 05/07/2009
Empresa: ESCUELA DE DISENO Y COMUNICACIÓN VISUAL EDCOM		**Autores:** Karen Vargas Salazar, Juliana Decker Triguero, Rolando Reyes Chávez
Nombre_fisico: mantCarrera.php	**Descripción:** Ingresa, modifica, elimina, y consulta las carreras que pertenecen a una unidad de ESPOL.	

Diseño de Pantallas

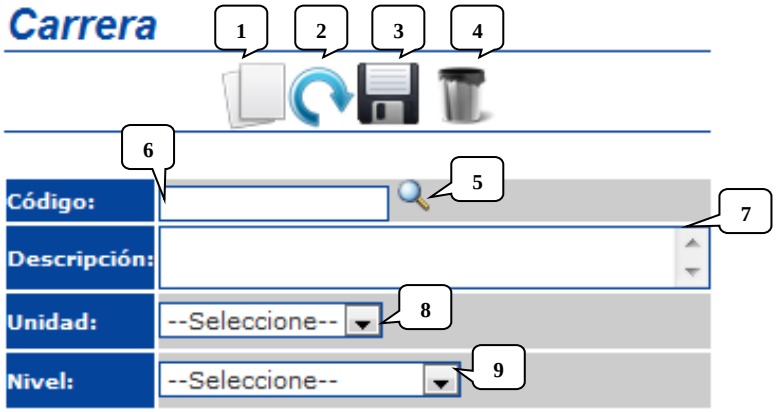

Ilustración 7-26 PANTALLA MANTENIMIENTO CARRERA

Observaciones:

Tabla 7-48 PANTALLA MANTENIMIENTO CARRERA

SITIO WEB CONTROL DE PASANTÍAS PARA EDCOM "PASE" VERSIÓN 1.0	Página 2/2	
	Fecha / diseño: 05/07/2009	**Fecha / última actualización:** 05/07/2009
Empresa: ESCUELA DE DISENO Y COMUNICACIÓN VISUAL EDCOM		**Autores:** Karen Vargas Salazar, Juliana Decker Triguero, Rolando Reyes Chávez
Nombre_fisico: mantCarrera.php	**Descripción:** Ingresa, modifica, elimina, y consulta las carreras que pertenecen a una unidad de ESPOL.	

Lista de Controles

No.	Nombre del control	Nombre del campo	Descripción	Formato
1	nuevo	-	Limpia los controles del mantenimiento carrera	X
2	actualizar	-	Modifica el registro de carrera	X
3	guardar	-	Guarda un registro nuevo de carrera	X
4	eliminar	-	Elimina un registro carrera	X
5	buscar	-	Muestra la lista de las carreras existentes	X
6	txtCodigo	codigo	Código de la carrera	X(4)
7	txtDESCRIPCIÓN	DESCRIPCIÓN	Descripción de la calificación	X(90)
8	cboUnidad	unidad	Código de la unidad a la que pertenece la carrera	X(4)
9	cboNivel	nivel	Código del nivel carrera	X(4)

Observaciones:

Tabla 7-49DESCRIPCIÓN: PANTALLA MANTENIMIENTO CARRERA

7.27.PANTALLA MANTENIMIENTO CIUDAD

SITIO WEB CONTROL DE PASANTÍAS PARA EDCOM "PASE" VERSIÓN 1.0	Página 1/2	
	Fecha / diseño: 05/07/2009	**Fecha / última actualización:** 05/07/2009
Empresa: ESCUELA DE DISENO Y COMUNICACIÓN VISUAL EDCOM		**Autores:** Karen Vargas Salazar, Juliana Decker Triguero, Rolando Reyes Chávez
Nombre_fisico: mantCiudad.php	**Descripción:** Ingresa, modifica, elimina, y consulta las ciudades que se consultan en todo el sistema.	

Diseño de Pantallas

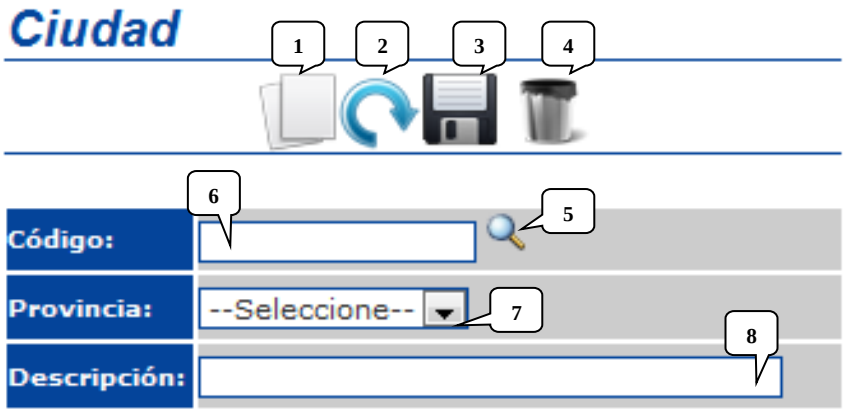

Ilustración 7-27 PANTALLA MANTENIMIENTO CIUDAD

Observaciones:

Tabla 7-50 PANTALLA MANTENIMIENTO CIUDAD

SITIO WEB CONTROL DE PASANTÍAS PARA EDCOM "PASE" VERSIÓN 1.0	Página 2/2	
	Fecha / diseño: 05/07/2009	**Fecha / última actualización:** 05/07/2009
Empresa: ESCUELA DE DISENO Y COMUNICACIÓN VISUAL EDCOM		**Autores:** Karen Vargas Salazar, Juliana Decker Triguero, Rolando Reyes Chávez
Nombre_fisico: mantCiudad.php	**Descripción:** Ingresa, modifica, elimina, y consulta las ciudades que se consultan en todo el sistema.	

Lista de Controles

No.	Nombre del control	Nombre del campo	Descripción	Formato
1	nuevo	-	Limpia los controles del mantenimiento ciudad	X
2	actualizar	-	Modifica el registro de ciudad	X
3	guardar	-	Guarda un registro nuevo de ciudad	X
4	eliminar	-	Elimina un registro ciudad	X
5	buscar	-	Muestra la lista de las ciudades existentes	X
6	txtCodigo	codigo	Código de la ciudad	X(4)
7	cboProvincia	provincia	Código de la provincia	X(4)
8	txtDESCRIPCIÓN	DESCRIPCIÓN	Descripción de la ciudad	X(200)

Observaciones:

Tabla 7-51 DESCRIPCIÓN: PANTALLA MANTENIMIENTO CIUDAD

7.28. PANTALLA MANTENIMIENTO CONOCIMIENTO

SITIO WEB CONTROL DE PASANTÍAS PARA EDCOM "PASE" VERSIÓN 1.0	Página 1/2	
	Fecha / diseño: 05/07/2009	**Fecha / última actualización:** 05/07/2009
Empresa: ESCUELA DE DISENO Y COMUNICACIÓN VISUAL EDCOM		**Autores:** Karen Vargas Salazar, Juliana Decker Triguero, Rolando Reyes Chávez
Nombre_fisico: mantConocimiento.php	**Descripción:** Ingresa, modifica, elimina, y consulta los conocimientos que se consultan en el sistema.	

Diseño de Pantallas

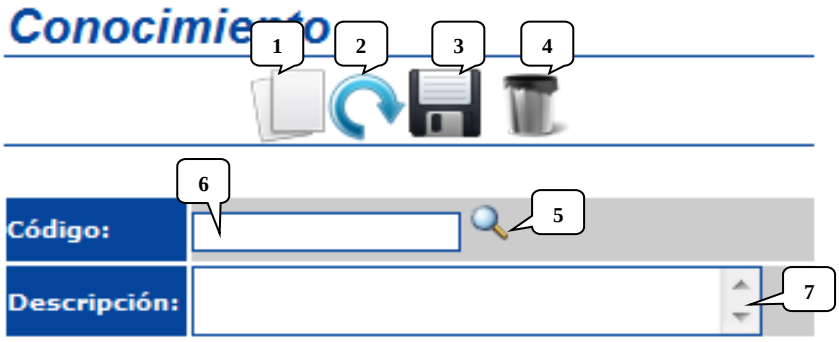

Ilustración 7-28 PANTALLA MANTENIMIENTO CONOCIMIENTO

Observaciones:

Tabla 7-52 PANTALLA MANTENIMIENTO CONOCIMIENTO

SITIO WEB CONTROL DE PASANTÍAS PARA EDCOM "PASE" VERSIÓN 1.0	Página 2/2	
	Fecha / diseño: 05/07/2009	**Fecha / última actualización:** 05/07/2009
Empresa: ESCUELA DE DISENO Y COMUNICACIÓN VISUAL EDCOM		**Autores:** Karen Vargas Salazar, Juliana Decker Triguero, Rolando Reyes Chávez
Nombre_fisico: mantConocimiento.php	**Descripción:** Ingresa, modifica, elimina, y consulta los conocimientos que se consultan en el sistema.	

Lista de Controles

No.	Nombre del control	Nombre del campo	Descripción	Formato
1	nuevo	-	Limpia los controles del mantenimiento conocimiento	X
2	actualizar	-	Modifica el registro de conocimiento	X
3	guardar	-	Guarda un registro nuevo de conocimiento	X
4	eliminar	-	Elimina un registro conocimiento	X
5	buscar	-	Muestra la lista de las conocimientos existentes	X
6	txtCodigo	codigo	Código del conocimiento	X(4)
7	txtDESCRIPCIÓN	DESCRIPCIÓN	Descripción del conocimiento	X(60)

Observaciones:

Tabla 7-53 DESCRIPCIÓN: PANTALLA MANTENIMIENTO CONOCIMIENTO

7.29. PANTALLA MANTENIMIENTO COORDINADOR

SITIO WEB CONTROL DE PASANTÍAS PARA EDCOM "PASE" VERSIÓN 1.0	Página 1/2	
	Fecha / diseño: 05/07/2009	**Fecha / última actualización:** 05/07/2009
Empresa: ESCUELA DE DISENO Y COMUNICACIÓN VISUAL EDCOM		**Autores:** Karen Vargas Salazar, Juliana Decker Triguero, Rolando Reyes Chávez
Nombre_fisico: mantCoordinador.php	**Descripción:** Ingresa, modifica, elimina, y consulta los coordinadores de las pasantías.	

Diseño de Pantallas

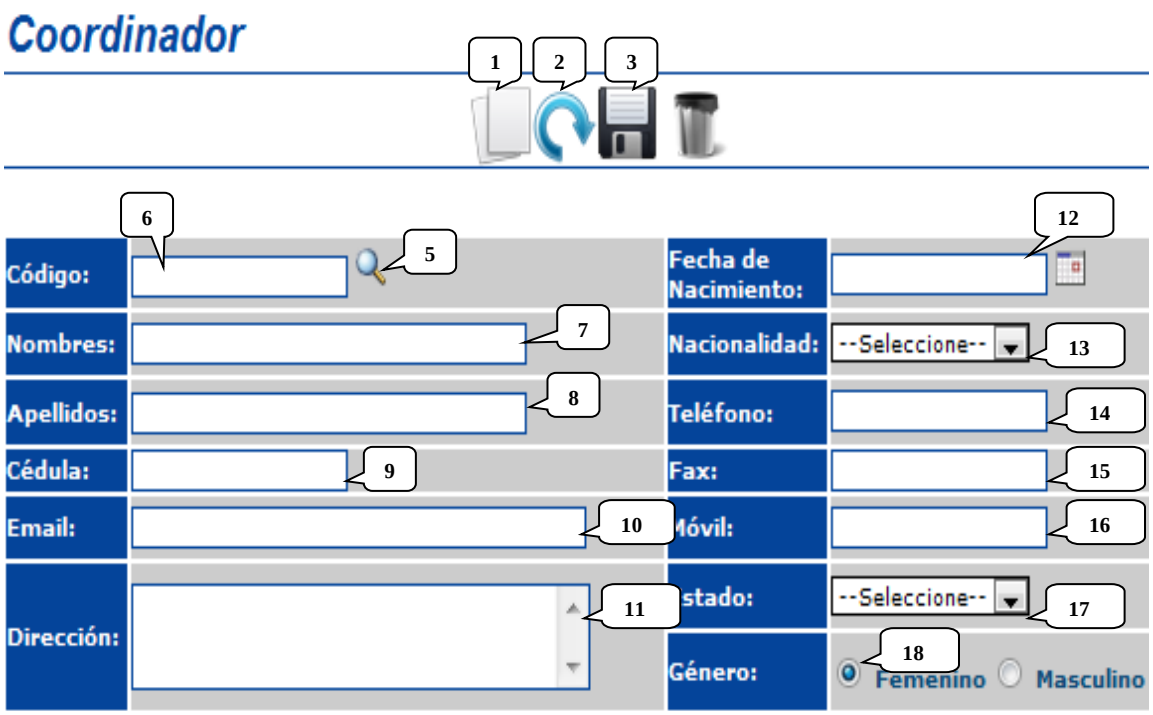

Ilustración 7-29 PANTALLA MANTENIMIENTO COORDINADOR

4

Observaciones:

Tabla 7-54 PANTALLA MANTENIMIENTO COORDINADOR

SITIO WEB CONTROL DE PASANTÍAS PARA EDCOM "PASE" VERSIÓN 1.0	Página 2/2	
	Fecha / diseño: 05/07/2009	**Fecha / última actualización:** 05/07/2009
Empresa: ESCUELA DE DISENO Y COMUNICACIÓN VISUAL EDCOM		**Autores:** Karen Vargas Salazar, Juliana Decker Triguero, Rolando Reyes Chávez
Nombre_fisico: mantCoordinador.php	**Descripción:** Ingresa, modifica, elimina, y consulta los coordinadores de las pasantías.	

Lista de Controles

No.	Nombre del control	Nombre del campo	Descripción	Formato
1	nuevo	-	Limpia los controles del mantenimiento coordinador	X
2	actualizar	-	Modifica el registro de coordinador	X
3	guardar	-	Guarda un registro nuevo de coordinador	X
4	eliminar	-	Elimina un registro coordinador	X
5	buscar	-	Muestra la lista de las coordinadores existentes	X
6	txtCodigo	codigo	Código de la coordinador	X(4)
7	txtNombre	nombre	Nombres del coordinador	X(60)
8	txtApellido	apellido	Apellidos del coordinador	X(60)
9	txtCedula	Cedula	Cedula del coordinador	X(10)
10	txtEmail	email	Email del coordinador	X(60)
11	txtDireccion	direccion	Dirección del coordinador	X(60)
12	txtFechaNac	Fecha_nacimiento	Fecha de nacimiento del coordinador	X(8)
13	cboNacionalidad	nacionalidad	Código del país	X(4)
14	txtTelefono	telefono	Teléfono del coordinador	X(20)
15	txtFax	fax	Fax del coordinador	X(15)
16	txtMovil	movil	Celular del coordinador	X(9)
17	cboEstado	estado	Estado actual del coordinador	X(1)
18	RbtGenero	Sexo	Genero del coordinador	X(1)

Observaciones:

Tabla 7-55 DESCRIPCIÓN: PANTALLA MANTENIMIENTO COORDINADOR

7.30. PANTALLA MANTENIMIENTO DEPARTAMENTO

SITIO WEB CONTROL DE PASANTÍAS PARA EDCOM "PASE" VERSIÓN 1.0	Página 1/2	
	Fecha / diseño: 05/07/2009	**Fecha / última actualización:** 05/07/2009
Empresa: ESCUELA DE DISENO Y COMUNICACIÓN VISUAL EDCOM		**Autores:** Karen Vargas Salazar, Juliana Decker Triguero, Rolando Reyes Chávez
Nombre_fisico: mantDepartamento.php	**Descripción:** Ingresa, modifica, elimina, y consulta los departamentos que se consultarán en el sistema	

Diseño de Pantallas

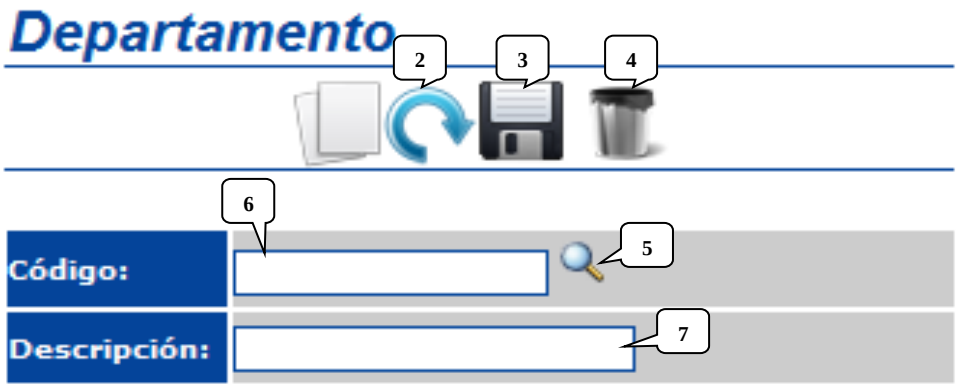

Ilustración 7-30 PANTALLA MANTENIMIENTO DEPARTAMENTO

1

Observaciones:

Tabla 7-56 PANTALLA MANTENIMIENTO DEPARTAMENTO

SITIO WEB CONTROL DE PASANTÍAS PARA EDCOM "PASE" VERSIÓN 1.0	Página 2/2	
	Fecha / diseño: 05/07/2009	**Fecha / última actualización:** 05/07/2009
Empresa: ESCUELA DE DISENO Y COMUNICACIÓN VISUAL EDCOM		**Autores:** Karen Vargas Salazar, Juliana Decker Triguero, Rolando Reyes Chávez
Nombre_fisico: mantDepartamento.php	**Descripción:** Ingresa, modifica, elimina, y consulta los departamentos que se consultarán en el sistema	

Lista de Controles

No.	Nombre del control	Nombre del campo	Descripción	Formato
1	nuevo	-	Limpia los controles del mantenimiento departamento	X
2	actualizar	-	Modifica el registro de departamento	X
3	guardar	-	Guarda un registro nuevo de departamento	X
4	eliminar	-	Elimina un registro departamento	X
5	buscar	-	Muestra la lista de los departamentos existentes	X
6	txtCodigo	codigo	Código del departamento	X(4)
7	txtDESCRIPCIÓN	DESCRIPCIÓN	Descripción del departamento	X(200)

Observaciones:

Tabla 7-57 DESCRIPCIÓN: PANTALLA MANTENIMIENTO DEPARTAMENTO

7.31.PANTALLA MANTENIMIENTO EMPRESA

SITIO WEB CONTROL DE PASANTÍAS PARA EDCOM "PASE" VERSIÓN 1.0	Página 1/2	
	Fecha / diseño: 05/07/2009	**Fecha / última actualización:** 05/07/2009
Empresa: ESCUELA DE DISENO Y COMUNICACIÓN VISUAL EDCOM		**Autores:** Karen Vargas Salazar, Juliana Decker Triguero, Rolando Reyes Chávez
Nombre_fisico: procRegistrarEmpresaNueva.php	**Descripción:** Ingresa, modifica, elimina, y consulta las empresas registradas en el sistema.	

Diseño de Pantallas

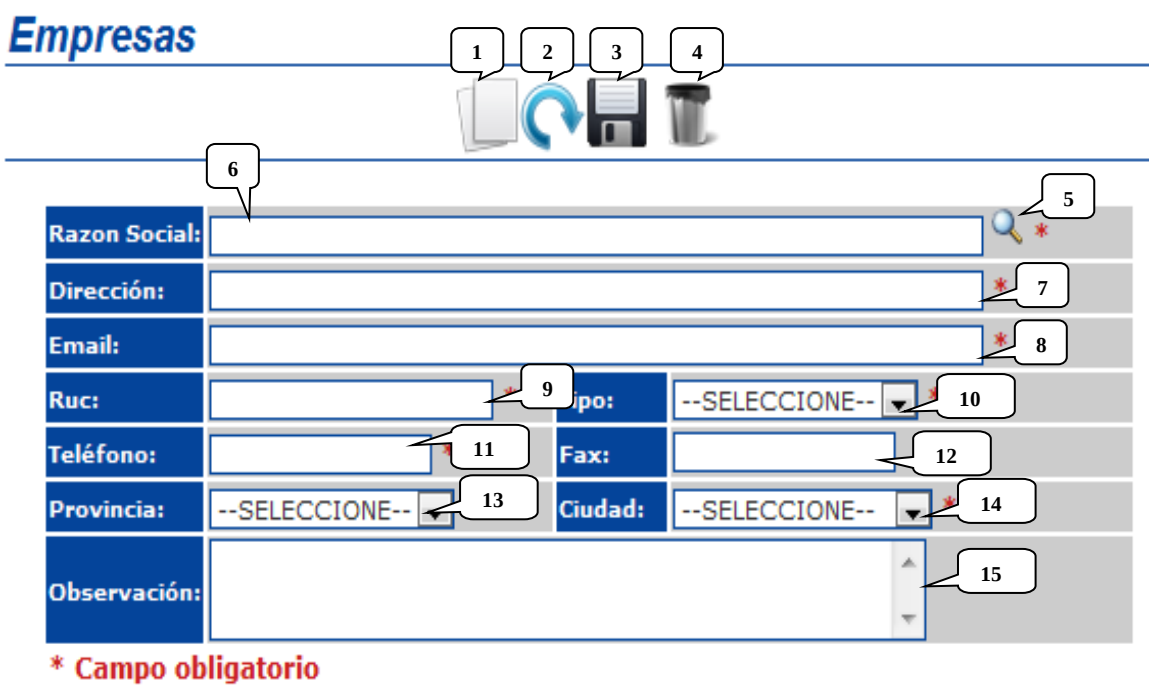

Ilustración 7-31 PANTALLA MANTENIMIENTO EMPRESA

Observaciones:

Tabla 7-58 PANTALLA MANTENIMIENTO EMPRESA

SITIO WEB CONTROL DE PASANTÍAS PARA EDCOM "PASE" VERSIÓN 1.0	Página 2/2	
	Fecha / diseño: 05/07/2009	**Fecha / última actualización:** 05/07/2009

Empresa: ESCUELA DE DISENO Y COMUNICACIÓN VISUAL EDCOM	**Autores:** Karen Vargas Salazar, Juliana Decker Triguero, Rolando Reyes Chávez
Nombre_fisico: procRegistrarEmpresaNueva.php	**Descripción:** Ingresa, modifica, elimina, y consulta las empresas registradas en el sistema.

Lista de Controles

No.	Nombre del control	Nombre del campo	Descripción	Formato
1	nuevo	-	Limpia los controles del mantenimiento empresa	X
2	actualizar	-	Modifica el registro de empresa	X
3	guardar	-	Guarda un registro nuevo de empresa	X
4	eliminar	-	Elimina un registro empresa	X
5	buscar	-	Muestra la lista de las empresas existentes	X
6	txt_razonSocial	DESCRIPCIÓN	Nombre de la empresa	X(200)
7	txt_direccion	direccion	Descripción del empresa	X(300)
8	txt_email	email	Correo electrónico de la empresa	X(50)
9	txt_ruc	ruc	Código legal de la empresa	X(13)
10	cmb_tipoEmpr	Tipo_empresa	Código del tipo de la empresa	X(4)
11	txt_telefono	telefono	Telefono de la empresa	X(20)
12	txt_fax	fax	Fax de la empresa	X(20)
13	cmb_provincia	provincia	Código de la provincia a la q pertenece la empresa	X(4)
14	cmb_ciudad	ciudad	Código de la ciudad	X(4)
15	txt_observacion	observacion	Datos adicionales de la empresa	X(800)

Observaciones:

Tabla 7-59 DESCRIPCIÓN: PANTALLA MANTENIMIENTO EMPRESA

7.32. PANTALLA MANTENIMIENTO FACILIDADES

SITIO WEB CONTROL DE PASANTÍAS PARA EDCOM "PASE" VERSIÓN 1.0	Página 1/2	
	Fecha / diseño: 05/07/2009	**Fecha / última actualización:** 05/07/2009
Empresa: ESCUELA DE DISENO Y COMUNICACIÓN VISUAL EDCOM		**Autores:** Karen Vargas Salazar, Juliana Decker Triguero, Rolando Reyes Chávez
Nombre_fisico: mantFacilidades.php	**Descripción:** Ingresa, modifica, elimina, y consulta las facilidades que se consultan en el sistema.	

Diseño de Pantallas

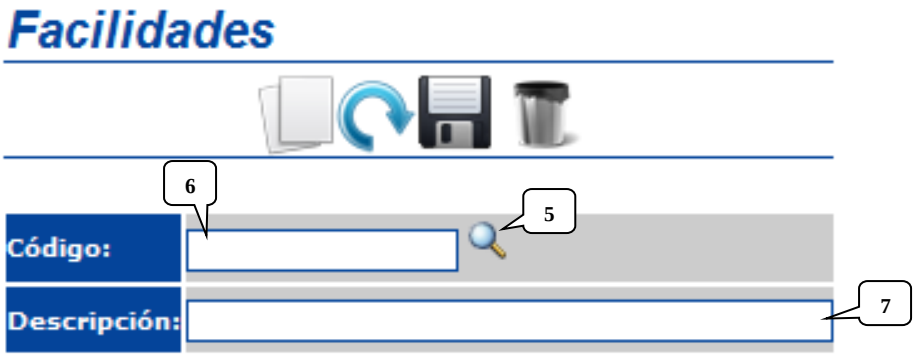

Ilustración 7-32 PANTALLA MANTENIMIENTO FACILIDADES

1 2 3 4

Observaciones:

Tabla 7-60 PANTALLA MANTENIMIENTO FACILIDADES

SITIO WEB CONTROL DE PASANTÍAS PARA EDCOM "PASE" VERSIÓN 1.0	Página 2/2	
	Fecha / diseño: 05/07/2009	**Fecha / última actualización:** 05/07/2009
Empresa: ESCUELA DE DISENO Y COMUNICACIÓN VISUAL EDCOM		**Autores:** Karen Vargas Salazar, Juliana Decker Triguero, Rolando Reyes Chávez
Nombre_fisico: mantFacilidades.php	**Descripción:** Ingresa, modifica, elimina, y consulta las facilidades que se consultan en el sistema.	

Lista de Controles

No.	Nombre del control	Nombre del campo	Descripción	Formato
1	nuevo	-	Limpia los controles del mantenimiento facilidad	X
2	actualizar	-	Modifica el registro de facilidad	X
3	guardar	-	Guarda un registro nuevo de facilidad	X
4	eliminar	-	Elimina un registro facilidad	X
5	buscar	-	Muestra la lista de las facilidades existentes	X
6	txtCodigo	codigo	Código del facilidad	X(4)
7	txtDESCRIPCIÓN	DESCRIPCIÓN	Descripción del facilidad	X(60)

Observaciones:

Tabla 7-61 DESCRIPCIÓN: PANTALLA MANTENIMIENTO FACILIDADES

7.33.PANTALLA MANTENIMIENTO GRUPO CALIFICACION

SITIO WEB CONTROL DE PASANTÍAS PARA EDCOM "PASE" VERSIÓN 1.0	Página 1/2	
	Fecha / diseño: 05/07/2009	**Fecha / última actualización:** 05/07/2009
Empresa: ESCUELA DE DISENO Y COMUNICACIÓN VISUAL EDCOM		**Autores:** Karen Vargas Salazar, Juliana Decker Triguero, Rolando Reyes Chávez
Nombre_fisico: mantGrupoCalificacion.php	**Descripción:** Ingresa, modifica, elimina, y consulta los grupo calificación que se consultan en el sistema.	

Diseño de Pantallas

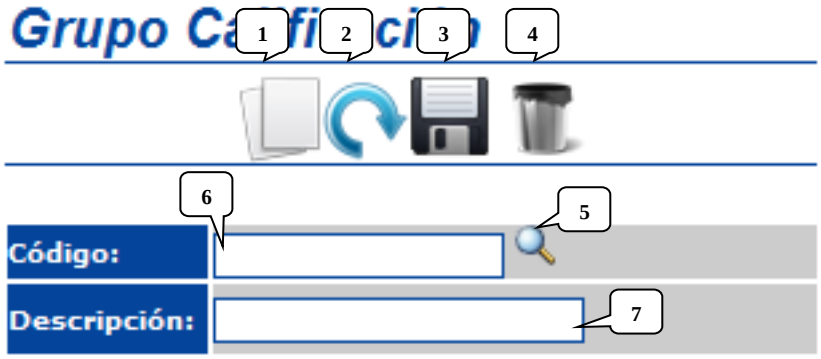

Ilustración 7-33 PANTALLA MANTENIMIENTO GRUPO CALIFICACION

Observaciones:

Tabla 7-62 PANTALLA MANTENIMIENTO GRUPO CALIFICACION

SITIO WEB CONTROL DE PASANTÍAS PARA EDCOM "PASE" VERSIÓN 1.0	Página 2/2	
	Fecha / diseño: 05/07/2009	**Fecha / última actualización:** 05/07/2009
Empresa: ESCUELA DE DISENO Y COMUNICACIÓN VISUAL EDCOM		**Autores:** Karen Vargas Salazar, Juliana Decker Triguero, Rolando Reyes Chávez
Nombre_fisico: mantGrupoCalificacion.php	**Descripción:** Ingresa, modifica, elimina, y consulta los grupo calificación que se consultan en el sistema.	

Lista de Controles

No.	Nombre del control	Nombre del campo	Descripción	Formato
1	nuevo	-	Limpia los controles del mantenimiento grupo calificación	X
2	actualizar	-	Modifica el registro de grupo calificación	X
3	guardar	-	Guarda un registro nuevo de grupo calificación	X
4	eliminar	-	Elimina un registro grupo calificación	X
5	buscar	-	Muestra la lista de los grupos existentes	X
6	txtCodigo	codigo	Código del grupo calificación	X(4)
7	txtDESCRIPCIÓN	DESCRIPCIÓN	Descripción del grupo calificación	X(60)

Observaciones:

Tabla 7-63 DESCRIPCIÓN: PANTALLA MANTENIMIENTO GRUPO CALIFICACION

7.34. PANTALLA MANTENIMIENTO CONOCIMIENTO

SITIO WEB CONTROL DE PASANTÍAS PARA EDCOM "PASE" VERSIÓN 1.0	Página 1/2	
	Fecha / diseño: 05/07/2009	**Fecha / última actualización:** 05/07/2009
Empresa: ESCUELA DE DISENO Y COMUNICACIÓN VISUAL EDCOM		**Autores:** Karen Vargas Salazar, Juliana Decker Triguero, Rolando Reyes Chávez
Nombre_fisico: mantConocimiento.php	**Descripción:** Ingresa, modifica, elimina, y consulta los conocimientos que se consultan en el sistema.	

Diseño de Pantallas

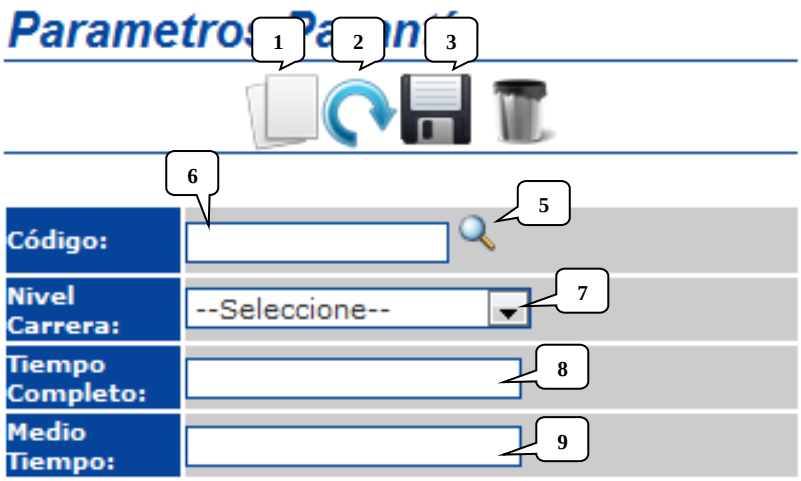

Ilustración 7-34 PANTALLA MANTENIMIENTO CONOCIMIENTO

4

Observaciones:

Tabla 7-64 PANTALLA MANTENIMIENTO CONOCIMIENTO

SITIO WEB CONTROL DE PASANTÍAS PARA EDCOM "PASE" VERSIÓN 1.0	Página 2/2	
	Fecha / diseño: 05/07/2009	**Fecha / última actualización:** 05/07/2009
Empresa: ESCUELA DE DISENO Y COMUNICACIÓN VISUAL EDCOM		**Autores:** Karen Vargas Salazar, Juliana Decker Triguero, Rolando Reyes Chávez
Nombre_fisico: mantConocimiento.php	**Descripción:** Ingresa, modifica, elimina, y consulta los conocimientos que se consultan en el sistema.	

Lista de Controles

No.	Nombre del control	Nombre del campo	Descripción	Formato
1	nuevo	-	Limpia los controles del mantenimiento conocimiento	X
2	actualizar	-	Modifica el registro de conocimiento	X
3	guardar	-	Guarda un registro nuevo de conocimiento	X
4	eliminar	-	Elimina un registro conocimiento	X
5	buscar	-	Muestra la lista de las conocimientos existentes	X
6	txtCodigo	codigo	Código del conocimiento	X(4)
7	cbonivelcarrera	Nivel_carrera	Código del nivel de la carrera	X(4)
8	txtTiempoComp	T_completo	Tiempo completo	X(11)
9	txtTiempoMed	T_medio	Tiempo medio	X(11)

Observaciones:

Tabla 7-65 DESCRIPCIÓN: PANTALLA MANTENIMIENTO CONOCIMIENTO

7.35. PANTALLA MANTENIMIENTO PROVINCIA

SITIO WEB CONTROL DE PASANTÍAS PARA EDCOM "PASE" VERSIÓN 1.0	Página 1/2	
	Fecha / diseño: 05/07/2009	**Fecha / última actualización:** 05/07/2009
Empresa: ESCUELA DE DISENO Y COMUNICACIÓN VISUAL EDCOM		**Autores:** Karen Vargas Salazar, Juliana Decker Triguero, Rolando Reyes Chávez
Nombre_fisico: mantProvincia.php	**Descripción:** Ingresa, modifica, elimina, y consulta las provincias que se consultan en el sistema.	

Diseño de Pantallas

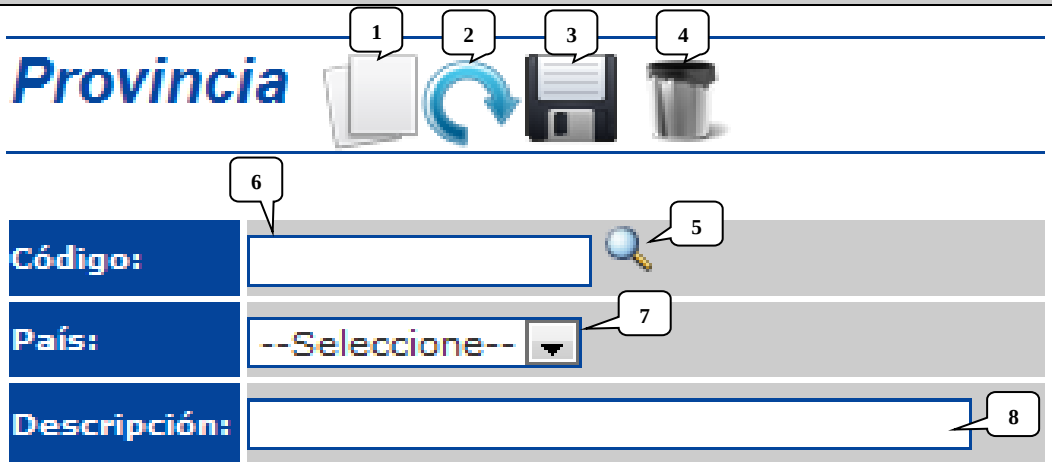

Ilustración 7-35 PANTALLA MANTENIMIENTO PROVINCIA

Observaciones:

Tabla 7-66 PANTALLA MANTENIMIENTO PROVINCIA

SITIO WEB CONTROL DE PASANTÍAS PARA EDCOM "PASE" VERSIÓN 1.0	Página 2/2	
	Fecha / diseño: 05/07/2009	**Fecha / última actualización:** 05/07/2009
Empresa: ESCUELA DE DISENO Y COMUNICACIÓN VISUAL EDCOM		**Autores:** Karen Vargas Salazar, Juliana Decker Triguero, Rolando Reyes Chávez
Nombre_fisico: mantProvincia.php	**Descripción:** Ingresa, modifica, elimina, y consulta las provincias que se consultan en el sistema.	

Lista de Controles

No.	Nombre del control	Nombre del campo	Descripción	Formato
1	nuevo	-	Limpia los controles del mantenimiento provincia	X
2	actualizar	-	Modifica el registro de provincia	X
3	guardar	-	Guarda un registro nuevo de provincia	X
4	eliminar	-	Elimina un registro provincia	X
5	buscar	-	Muestra la lista de las provincias existentes	X
6	txtCodigo	codigo	Código del provincia	X(4)
7	cboPais	pais	Código del país	X(4)
8	txtDESCRIPCIÓN	DESCRIPCIÓN	Descripción del provincia	X(60)

Observaciones:

Tabla 7-67 DESCRIPCIÓN: PANTALLA MANTENIMIENTO PROVINCIA

7.36. PANTALLA MANTENIMIENTO TIPO EMPRESA

SITIO WEB CONTROL DE PASANTÍAS PARA EDCOM "PASE" VERSIÓN 1.0	Página 1/2	
	Fecha / diseño: 05/07/2009	**Fecha / última actualización:** 05/07/2009
Empresa: ESCUELA DE DISENO Y COMUNICACIÓN VISUAL EDCOM		**Autores:** Karen Vargas Salazar, Juliana Decker Triguero, Rolando Reyes Chávez
Nombre_fisico: mantTipoEmpresa.php	**Descripción:** Ingresa, modifica, elimina, y consulta los tipos de empresa que se consultan en el sistema.	

Diseño de Pantallas

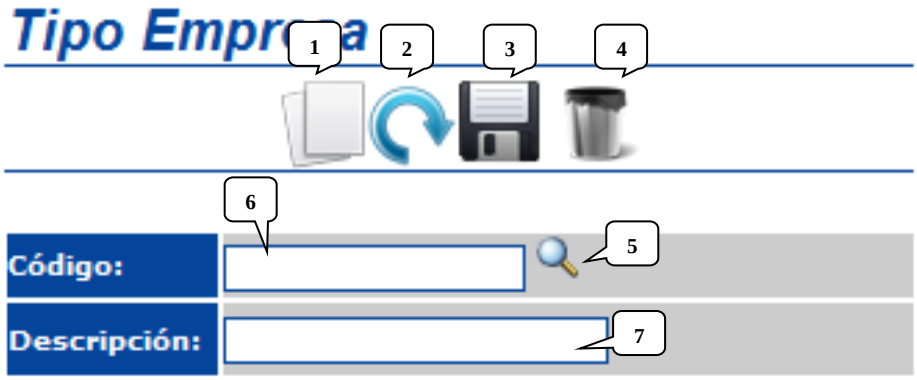

Ilustración 7-36 PANTALLA MANTENIMIENTO TIPO EMPRESA

Observaciones:

Tabla 7-68 PANTALLA MANTENIMIENTO TIPO EMPRESA

SITIO WEB CONTROL DE PASANTÍAS PARA EDCOM "PASE" VERSIÓN 1.0	Página 2/2	
	Fecha / diseño: 05/07/2009	**Fecha / última actualización:** 05/07/2009
Empresa: ESCUELA DE DISENO Y COMUNICACIÓN VISUAL EDCOM		**Autores:** Karen Vargas Salazar, Juliana Decker Triguero, Rolando Reyes Chávez
Nombre_fisico: mantTipoEmpresa.php	**Descripción:** Ingresa, modifica, elimina, y consulta los tipos de empresa que se consultan en el sistema.	

Lista de Controles

No.	Nombre del control	Nombre del campo	Descripción	Formato
1	nuevo	-	Limpia los controles del mantenimiento tipo empresa	X
2	actualizar	-	Modifica el registro de tipo empresa	X
3	guardar	-	Guarda un registro nuevo de tipo empresa	X
4	eliminar	-	Elimina un registro tipo empresa	X
5	buscar	-	Muestra la lista de los tipos de empresas existentes	X
6	txtCodigo	codigo	Código del tipo empresa	X(4)
7	txtDESCRIPCIÓN	DESCRIPCIÓN	Descripción del tipo empresa	X(60)

Observaciones:

Tabla 7-69 DESCRIPCIÓN: PANTALLA MANTENIMIENTO TIPO EMPRESA

7.37.PANTALLA MANTENIMIENTO USUARIO

SITIO WEB CONTROL DE PASANTÍAS PARA EDCOM "PASE" VERSIÓN 1.0	Página 1/2	
	Fecha / diseño: 05/07/2009	**Fecha / última actualización:** 05/07/2009
Empresa: ESCUELA DE DISENO Y COMUNICACIÓN VISUAL EDCOM		**Autores:** Karen Vargas Salazar, Juliana Decker Triguero, Rolando Reyes Chávez
Nombre_fisico: mantUsuario.php	**Descripción:** Ingresa, modifica, elimina, y consulta los usuarios del sistema.	

Diseño de Pantallas

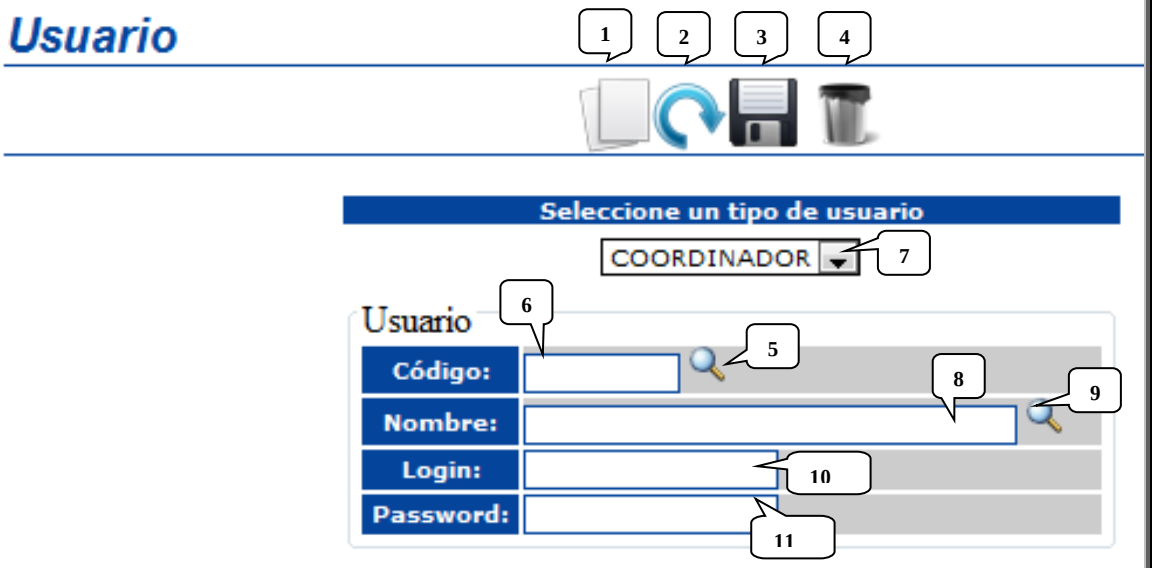

Ilustración 7-37 PANTALLA MANTENIMIENTO USUARIO

Observaciones:

Tabla 7-70 PANTALLA MANTENIMIENTO USUARIO

SITIO WEB CONTROL DE PASANTÍAS PARA EDCOM "PASE" VERSIÓN 1.0	Página 2/2	
	Fecha / diseño: 05/07/2009	**Fecha / última actualización:** 05/07/2009
Empresa: ESCUELA DE DISENO Y COMUNICACIÓN VISUAL EDCOM		**Autores:** Karen Vargas Salazar, Juliana Decker Triguero, Rolando Reyes Chávez
Nombre_fisico: mantUsuario.php	**Descripción:** Ingresa, modifica, elimina, y consulta los usuarios del sistema.	

Lista de Controles

No.	Nombre del control	Nombre del campo	Descripción	Formato
1	nuevo	-	Limpia los controles del mantenimiento usuario	X
2	actualizar	-	Modifica el registro de usuario	X
3	guardar	-	Guarda un registro nuevo de usuario	X
4	eliminar	-	Elimina un registro usuario	X
5	buscar	-	Muestra la lista de los usuarios existentes	X
6	txtCodigo	codigo	Código del usuario	X(4)
7	cboTipoUsuario	Tipo usuario	Código del tipo de usuarios del sistema.	X(4)
8	txtDESCRIPCIÓN	DESCRIPCIÓN	Descripción del usuario	X(60)
9	BuscarN	persona	Código de la persona	X(4)
10	txtLogin	Login	Login del usuario	X(60)
11	txtPassword	password	Password del usuario	X(60)

Observaciones:

Tabla 7-71 DESCRIPCIÓN: PANTALLA MANTENIMIENTO USUARIO

7.38. PANTALLA MANTENIMIENTO VALOR CALIFICACION

SITIO WEB CONTROL DE PASANTÍAS PARA EDCOM "PASE" VERSIÓN 1.0	Página 1/2	
	Fecha / diseño: 05/07/2009	**Fecha / última actualización:** 05/07/2009
Empresa: ESCUELA DE DISENO Y COMUNICACIÓN VISUAL EDCOM		**Autores:** Karen Vargas Salazar, Juliana Decker Triguero, Rolando Reyes Chávez
Nombre_fisico: mantValorCalificacion.php	**Descripción:** Ingresa, modifica, elimina, y consulta los valores de las calificaciones que se consultan en el sistema.	

Diseño de Pantallas

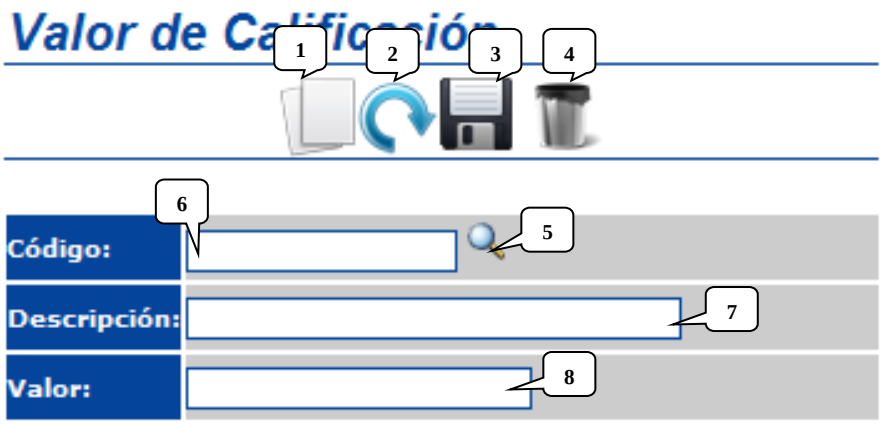

Ilustración 7-38 PANTALLA MANTENIMIENTO VALOR CALIFICACION

Observaciones:

Tabla 7-72 PANTALLA MANTENIMIENTO VALOR CALIFICACION

SITIO WEB CONTROL DE PASANTÍAS PARA EDCOM "PASE" VERSIÓN 1.0	Página 2/2	
	Fecha / diseño: 05/07/2009	**Fecha / última actualización:** 05/07/2009
Empresa: ESCUELA DE DISENO Y COMUNICACIÓN VISUAL EDCOM		**Autores:** Karen Vargas Salazar, Juliana Decker Triguero, Rolando Reyes Chávez
Nombre_fisico: mantValorCalificacion.php	**Descripción:** Ingresa, modifica, elimina, y consulta los valores de las calificaciones que se consultan en el sistema.	

Lista de Controles

No.	Nombre del control	Nombre del campo	Descripción	Formato
1	nuevo	-	Limpia los controles del mantenimiento valor calificación	X
2	actualizar	-	Modifica el registro de valor calificación	X
3	guardar	-	Guarda un registro nuevo de valor calificación	X
4	eliminar	-	Elimina un registro valor calificación	X
5	buscar	-	Muestra la lista de los valores de las calificaciones existentes	X
6	txtCodigo	codigo	Código del valor calificación	X(4)
7	txtDESCRIPCIÓN	DESCRIPCIÓN	Descripción del valor calificación	X(60)
8	txtValor	valor	Valor asignado	X(11)

Observaciones:

Tabla 7-73 DESCRIPCIÓN: PANTALLA MANTENIMIENTO VALOR CALIFICACION

7.39.PANTALLA PROCESO DE ADMINISTRACION DE FORO

SITIO WEB CONTROL DE PASANTÍAS PARA EDCOM "PASE" VERSIÓN 1.0	Página 1/2	
	Fecha / diseño: 05/07/2009	**Fecha / última actualización:** 05/07/2009
Empresa: ESCUELA DE DISENO Y COMUNICACIÓN VISUAL EDCOM		**Autores:** Karen Vargas Salazar, Juliana Decker Triguero, Rolando Reyes Chávez
Nombre_fisico: procControlMensajesForo.php	**Descripción:** Administra los mensajes enviados por los estudiantes los acepta o los elimina.	

Diseño de Pantallas

Ilustración 7-39 PANTALLA PROCESO DE ADMINISTRACION DE FORO

1

Observaciones:

Tabla 7-74 PANTALLA PROCESO DE ADMINISTRACION DE FORO

SITIO WEB CONTROL DE PASANTÍAS PARA EDCOM "PASE" VERSIÓN 1.0	Página 2/2	
	Fecha / diseño: 05/07/2009	**Fecha / última actualización:** 05/07/2009
Empresa: ESCUELA DE DISENO Y COMUNICACIÓN VISUAL EDCOM		**Autores:** Karen Vargas Salazar, Juliana Decker Triguero, Rolando Reyes Chávez
Nombre_fisico: procControlMensajesForo.php	**Descripción:** Administra los mensajes enviados por los estudiantes los acepta o los elimina.	

Lista de Controles

No.	Nombre del control	Nombre del campo	Descripción	Formato
1	nuevo	-	Habilita los controles para la consulta	X
2	txt_inicioPasantia	fecha	Criterio de fecha inicio para realizar la consulta	X(8)
3	txt_finPasantia	fecha	Criterio de fecha fin para realizar la consulta	X(8)
4	btn_consultar	-	Realiza la consulta	X
5	Aceptar	-	Acepta los comentarios	X
6	eliminar	-	Elimina los comentarios	X

Observaciones:

Tabla 7-75 DESCRIPCIÓN: PANTALLA PROCESO DE ADMINISTRACION DE FORO

7.40.PANTALLA ASIGNAR CONOCIMIENTOS POR CARRERA

SITIO WEB CONTROL DE PASANTÍAS PARA EDCOM "PASE" VERSIÓN 1.0	Página 1/2	
	Fecha / diseño: 05/07/2009	**Fecha / última actualización:** 05/07/2009
Empresa: ESCUELA DE DISENO Y COMUNICACIÓN VISUAL EDCOM		**Autores:** Karen Vargas Salazar, Juliana Decker Triguero, Rolando Reyes Chávez
Nombre_fisico: procAsignarConocimientoXcarrera.php	**Descripción:** Administra los conocimientos a las distintas carreras que se consultan en el sistema.	

Diseño de Pantallas

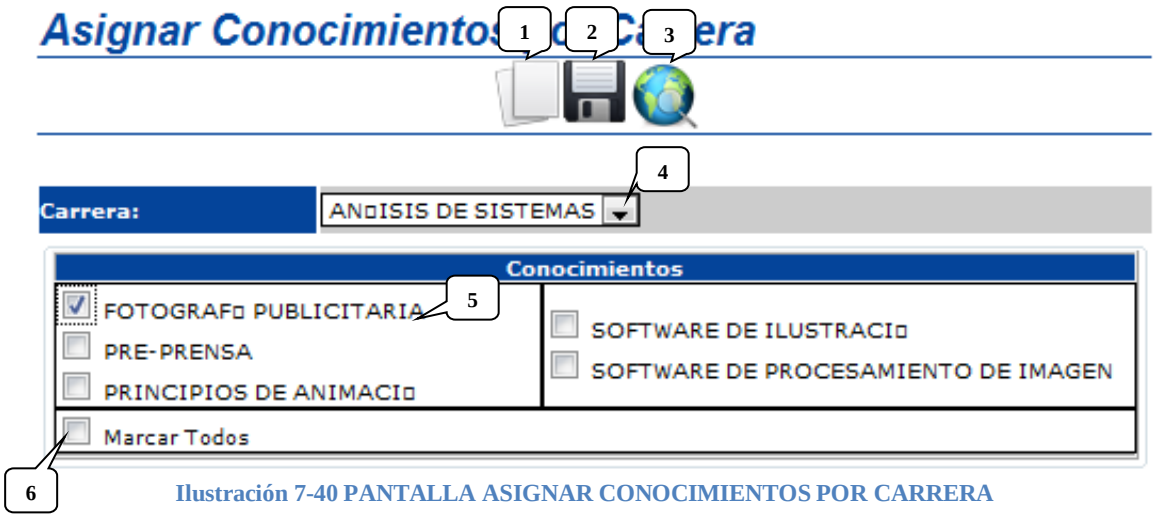

Ilustración 7-40 PANTALLA ASIGNAR CONOCIMIENTOS POR CARRERA

Observaciones:

Tabla 7-76 PANTALLA ASIGNAR CONOCIMIENTOS POR CARRERA

SITIO WEB CONTROL DE PASANTÍAS PARA EDCOM "PASE" VERSIÓN 1.0	Página 2/2	
	Fecha / diseño: 05/07/2009	**Fecha / última actualización:** 05/07/2009
Empresa: ESCUELA DE DISENO Y COMUNICACIÓN VISUAL EDCOM		**Autores:** Karen Vargas Salazar, Juliana Decker Triguero, Rolando Reyes Chávez
Nombre_fisico: procAsignarConocimientoXcarrera.php	**Descripción:** Administra los conocimientos a las distintas carreras que se consultan en el sistema.	

Lista de Controles

No.	Nombre del control	Nombre del campo	Descripción	Formato
1	nuevo	-	Habilita el control para la asignación del conocimiento a la carrera	X
2	guardar	-	Guarda el proceso de asignación	X
3	Consulta general	-	Consulta los conocimientos asignados a las carreras	
4	cmb_carrera	Carrera	Código de la carrera a la que se le asignaran los conocimientos	X
5	chk_conocimiento_<?=$i ?>	conocimiento	Código de los conocimientos asignados a la carreta	X
6	chk_marcarTodos	-	Permite marcar todos los conocimientos que se consultan	X

Observaciones:

Tabla 7-77 DESCRIPCIÓN: PANTALLA ASIGNAR CONOCIMIENTOS POR CARRERA

7.41.PANTALLA EMITIR CERTIFICADO DE PASANTIA

SITIO WEB CONTROL DE PASANTÍAS PARA EDCOM "PASE" VERSIÓN 1.0	Página 1/2	
	Fecha / diseño: 05/07/2009	**Fecha / última actualización:** 05/07/2009
Empresa: ESCUELA DE DISENO Y COMUNICACIÓN VISUAL EDCOM		**Autores:** Karen Vargas Salazar, Juliana Decker Triguero, Rolando Reyes Chávez
Nombre_fisico: procEmitirCertificado.php	**Descripción:** Emite el certificado de las pasantías, documento necesario para completar el proceso de graduación	

Diseño de Pantallas

Ilustración 1 PANTALLA EMITIR CERTIFICADO DE PASANTIA

Observaciones:

Tabla 7-78 PANTALLA EMITIR CERTIFICADO DE PASANTIA

SITIO WEB CONTROL DE PASANTÍAS PARA EDCOM "PASE" VERSIÓN 1.0	Página 2/2	
	Fecha / diseño: 05/07/2009	**Fecha / última actualización:** 05/07/2009
Empresa: ESCUELA DE DISENO Y COMUNICACIÓN VISUAL EDCOM		**Autores:** Karen Vargas Salazar, Juliana Decker Triguero, Rolando Reyes Chávez
Nombre_fisico: procEmitirCertificado.php	**Descripción:** Emite el certificado de las pasantías, documento necesario para completar el proceso de graduación	

Lista de Controles

No.	Nombre del control	Nombre del campo	Descripción	Formato
1	nuevo	-	Habilita los controles para la consulta del estudiante	X
2	txt_codEstudiante	matricula	La matricula del estudiante que realizo pasantías	X(9)
3	buscar	-	Muestra una ventana de consulta de los estudiantes que realizaron pasantías	X
4	txt_nombEstudiante	estudiante	Nombre del estudiante	X
5	btn_consultar	-	Consulta los datos del estudiante y genera el documento	X

Observaciones:

Tabla 7-79 DESCRIPCIÓN: PANTALLA EMITIR CERTIFICADO DE PASANTIA

7.42. PANTALLA REGISTRO PASANTIA

SITIO WEB CONTROL DE PASANTÍAS PARA EDCOM "PASE" VERSIÓN 1.0	Página 1/2	
	Fecha / diseño: 05/07/2009	**Fecha / última actualización:** 05/07/2009
Empresa: ESCUELA DE DISENO Y COMUNICACIÓN VISUAL EDCOM		**Autores:** Karen Vargas Salazar, Juliana Decker Triguero, Rolando Reyes Chávez
Nombre_fisico: procRegistrarPasantia.php	**Descripción:** Registra las pasantías que no fueron solicitadas por medio del sistema.	

Diseño de Pantallas

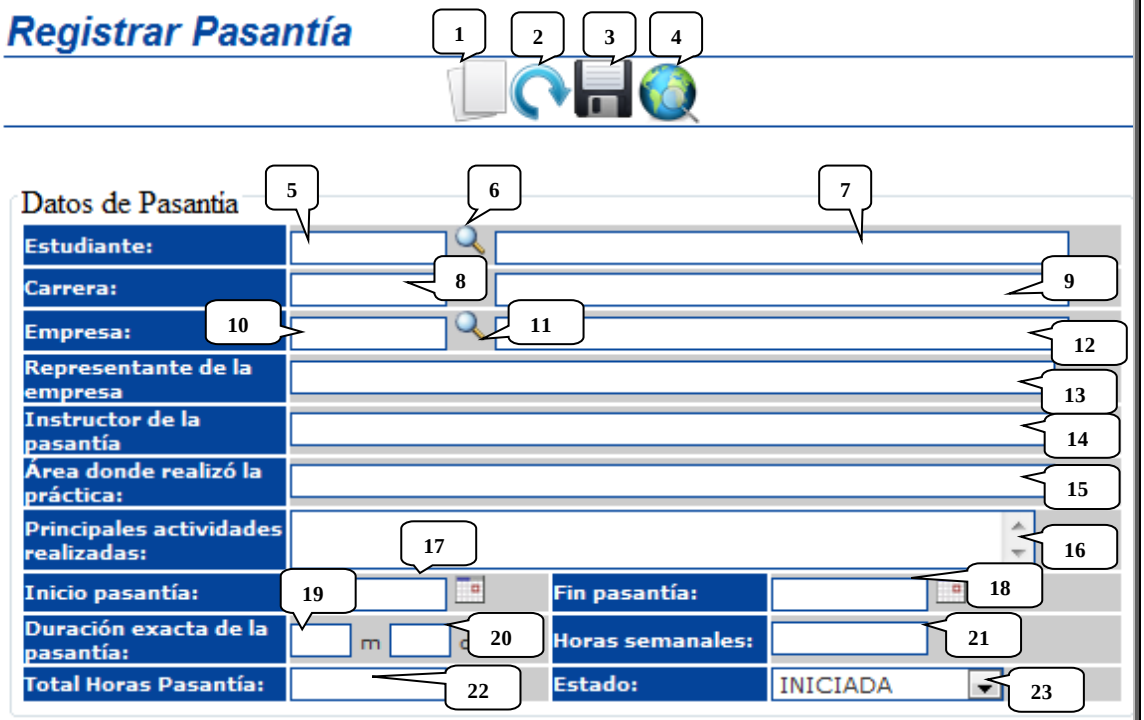

Ilustración 7-42 PANTALLA REGISTRO PASANTIA

Observaciones:

Tabla 7-80 PANTALLA REGISTRO PASANTIA

SITIO WEB CONTROL DE PASANTÍAS PARA EDCOM "PASE" VERSIÓN 1.0	Página 2/2	
	Fecha / diseño: 05/07/2009	**Fecha / última actualización:** 05/07/2009

Empresa: ESCUELA DE DISENO Y COMUNICACIÓN VISUAL EDCOM	**Autores:** Karen Vargas Salazar, Juliana Decker Triguero, Rolando Reyes Chávez
Nombre_fisico: procRegistrarPasantia.php	**Descripción:** Registra las pasantías que no fueron solicitadas por medio del sistema.

Lista de Controles

No.	Nombre del control	Nombre del campo	Descripción	Formato
1	nuevo	-	Limpia los controles del mantenimiento valor calificación	X
2	actualizar	-	Modifica el registro de valor calificación	X
3	guardar	-	Guarda un registro nuevo de valor calificación	X
4	Consulta general	-	Consulta las pasantías existentes	X
5	txt_codEstudiante			
6	buscar	-	Muestra la lista de los valores de las calificaciones existentes	X
7	txt_nombEstudiante		Código del valor calificación	X(4)
8	txt_codCarrera		Descripción del valor calificación	X(60)
9	txt_descCarrera	valor	Valor asignado	X(11)
10	txt_codEmpresa	empresa	Código de la empresa donde el estudiante realizo la pasantía	X(4)
11	buscarEmp	-	Muestra una ventana con las empresas registradas en el sistema	X
12	txt_descEmpresa	DESCRIPCIÓN	Nombre de la empresa	X(500)
13	txt_representante	representante_empresa	Nombre del representante de la empresa	X(500)
14	txt_instructor	Instructor_pasantia	Nombre de la persona encargada del estudiante	X(500)
15	txt_area	Area_de_practica	Descripción del area en que trabajo en estudiante	X(500)
16	txt_actividad	actividades_realizadas	Tareas realizadas en el tiempo de la pasantía	X(900)
17	txt_inicioPasantia	Fecha_inicio	Fecha inicio de la pasantía	X(8)
18	txt_finPasantia	Fecha_fin	Fecha fin de la pasantía	X(8)
19	txt_tiempoMeses	-	Tiempo en meses de realizar la pasantía	X
20	txt_tiempoDias	-	Tiempo en días de realizadas las pasantías	X
21	txt_horasSemanales	Horas_semanales	Total de horas semanales	X(4)
22	txt_totalHoras	Total_horas_pasantia	Total de horas de la pasantía	X(4)
23	cmb_estado	estado	Estado de la pasantía	X(1)

Observaciones:

Tabla 7-81 DESCRIPCIÓN: PANTALLA REGISTRO PASANTIA

7.43.PANTALLA SELECCIONAR ESTUDIANTE PARA PASANTIA

SITIO WEB CONTROL DE PASANTÍAS PARA EDCOM "PASE" VERSIÓN 1.0	Página 1/2	
	Fecha / diseño: 05/07/2009	**Fecha / última actualización:** 05/07/2009
Empresa: ESCUELA DE DISENO Y COMUNICACIÓN VISUAL EDCOM		**Autores:** Karen Vargas Salazar, Juliana Decker Triguero, Rolando Reyes Chávez
Nombre_fisico: procSeleccionarPasante.php	**Descripción:** Se consulta los estudiantes que han aplicado a solicitudes de pasantías, se puede ver sus datos y se selecciona o se rechaza a los estudiantes para que sean entrevistados por la empresa	

Diseño de Pantallas

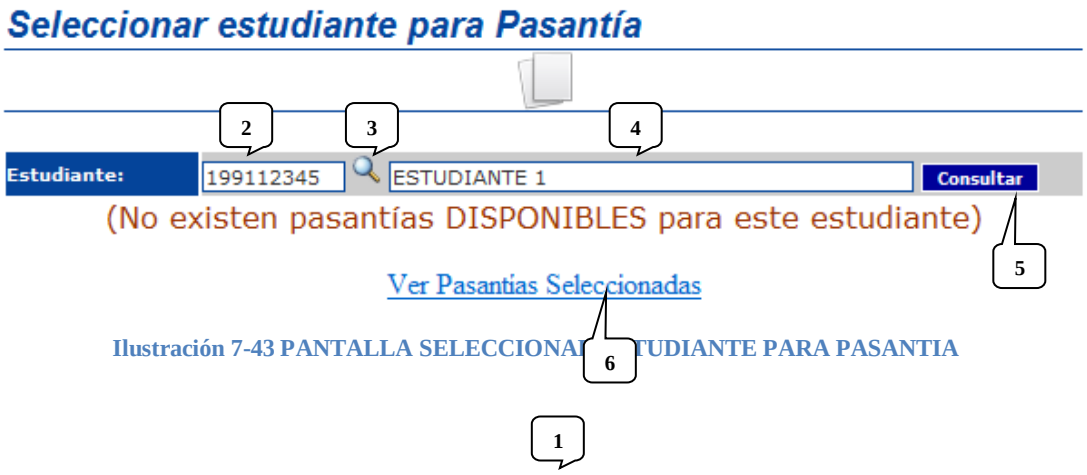

Ilustración 7-43 PANTALLA SELECCIONAR ESTUDIANTE PARA PASANTIA

Observaciones:

Tabla 7-82 PANTALLA SELECCIONAR ESTUDIANTE PARA PASANTIA

SITIO WEB CONTROL DE PASANTÍAS PARA EDCOM "PASE" VERSIÓN 1.0	Página 2/2	
	Fecha / diseño: 05/07/2009	**Fecha / última actualización:** 05/07/2009
Empresa: ESCUELA DE DISENO Y COMUNICACIÓN VISUAL EDCOM		**Autores:** Karen Vargas Salazar, Juliana Decker Triguero, Rolando Reyes Chávez
Nombre_fisico: procSeleccionarPasante.php	**Descripción:** Se consulta los estudiantes que han aplicado a solicitudes de pasantías, se puede ver sus datos y se selecciona o se rechaza a los estudiantes para que sean entrevistados por la empresa	

Lista de Controles

No.	Nombre del control	Nombre del campo	Descripción	Formato
1	nuevo	-	Habilita los controles para la consulta del estudiante	X
2	txt_codEstudiante	matricula	La matricula del estudiante que realizo pasantías	X(9)
3	buscar	-	Muestra una ventana de consulta de los estudiantes que realizaron pasantías	X
4	txt_nombEstudiante	estudiante	Nombre del estudiante	X(120)
5	btn_consultar	-	Consulta los datos del estudiante para realizar la acción de aceptar o rechazar la solicitud del estudiante	X

Observaciones:

Tabla 7-83 DESCRIPCIÓN: PANTALLA SELECCIONAR ESTUDIANTE PARA PASANTIA

7.44.PANTALLA CONSULTA COORDINADOR

SITIO WEB CONTROL DE PASANTÍAS PARA EDCOM "PASE" VERSIÓN 1.0	Página 1/2	
	Fecha / diseño: 05/07/2009	**Fecha / última actualización:** 05/07/2009
Empresa: ESCUELA DE DISENO Y COMUNICACIÓN VISUAL EDCOM		**Autores:** Karen Vargas Salazar, Juliana Decker Triguero, Rolando Reyes Chávez
Nombre_fisico: ConsCoordinador.php	**Descripción:** Consulta los datos de los coordinadores registrados en el sistema.	

Diseño de Pantallas

Ilustración 7-44 PANTALLA CONSULTA COORDINADOR

Observaciones:

Tabla 7-84 PANTALLA CONSULTA COORDINADOR

SITIO WEB CONTROL DE PASANTÍAS PARA EDCOM "PASE" VERSIÓN 1.0	Página 2/2	
	Fecha / diseño: 05/07/2009	**Fecha / última actualización:** 05/07/2009
Empresa: ESCUELA DE DISENO Y COMUNICACIÓN VISUAL EDCOM		**Autores:** Karen Vargas Salazar, Juliana Decker Triguero, Rolando Reyes Chávez
Nombre_fisico: ConsCoordinador.php	**Descripción:** Consulta los datos de los coordinadores registrados en el sistema.	

Lista de Controles

No.	Nombre del control	Nombre del campo	Descripción	Formato
1	cmb_criterio	-	Contiene los criterios de consulta de los coordinadores	X
2	txt_coordinador	codigo	Código del coordinador	X(9)
3	buscar	-	Muestra una ventana de consulta de los coordinadores existentes	X
4	btnConsultar	-	Consulta los datos del coordinador	X
5	BtnImprimir	-	Realiza el reporte respectivo	

Observaciones:

Tabla 7-85 DESCRIPCIÓN: PANTALLA CONSULTA COORDINADOR

7.45.PANTALLA CONSULTA CONOCIMIENTOS

SITIO WEB CONTROL DE PASANTÍAS PARA EDCOM "PASE" VERSIÓN 1.0	Página 1/2	
	Fecha / diseño: 05/07/2009	**Fecha / última actualización:** 05/07/2009
Empresa: ESCUELA DE DISENO Y COMUNICACIÓN VISUAL EDCOM		**Autores:** Karen Vargas Salazar, Juliana Decker Triguero, Rolando Reyes Chávez
Nombre_fisico: ConsCoordinador.php	**Descripción:** Consulta los datos de los conocimientos registrados en el sistema.	

Diseño de Pantallas

Ilustración 7-45 PANTALLA CONSULTA CONOCIMIENTOS

Observaciones:

Tabla 7-86 PANTALLA CONSULTA CONOCIMIENTOS

SITIO WEB CONTROL DE PASANTÍAS PARA EDCOM "PASE" VERSIÓN 1.0	Página 2/2	
	Fecha / diseño: 05/07/2009	**Fecha / última actualización:** 05/07/2009
Empresa: ESCUELA DE DISENO Y COMUNICACIÓN VISUAL EDCOM		**Autores:** Karen Vargas Salazar, Juliana Decker Triguero, Rolando Reyes Chávez
Nombre_fisico: ConsCoordinador.php	**Descripción:** Consulta los datos de los coordinadores registrados en el sistema.	

Lista de Controles

No.	Nombre del control	Nombre del campo	Descripción	Formato
1	cmb_criterio	-	Contiene los criterios de consulta de los conocimientos	X
2	txt_conocimiento	codigo	Código del conocimiento	X(9)
3	buscar	-	Muestra una ventana de consulta de los conocimientos existentes	X
4	btnConsultar	-	Consulta los datos del conocimiento por carrera o por estudiante	X
5	BtnImprimir	-	Realiza el reporte respectivo	X

Observaciones:

Tabla 7-87 DESCRIPCIÓN: PANTALLA CONSULTA CONOCIMIENTOS

7.46. PANTALLA CONSULTA ANUNCIOS

SITIO WEB CONTROL DE PASANTÍAS PARA EDCOM "PASE" VERSIÓN 1.0	Página 1/2	
	Fecha / diseño: 05/07/2009	**Fecha / última actualización:** 05/07/2009
Empresa: ESCUELA DE DISENO Y COMUNICACIÓN VISUAL EDCOM		**Autores:** Karen Vargas Salazar, Juliana Decker Triguero, Rolando Reyes Chávez
Nombre_fisico: ConsAnuncios.php	**Descripción:** Consulta los datos de los anuncios registrados en el sistema en diferentes criterios	

Diseño de Pantallas

Ilustración 7-46 PANTALLA CONSULTA ANUNCIOS

Observaciones:

Tabla 7-88 PANTALLA CONSULTA ANUNCIOS

SITIO WEB CONTROL DE PASANTÍAS PARA EDCOM "PASE" VERSIÓN 1.0	Página 2/2	
	Fecha / diseño: 05/07/2009	**Fecha / última actualización:** 05/07/2009
Empresa: ESCUELA DE DISENO Y COMUNICACIÓN VISUAL EDCOM		**Autores:** Karen Vargas Salazar, Juliana Decker Triguero, Rolando Reyes Chávez
Nombre_fisico: ConsAnuncios.php	**Descripción:** Consulta los datos de los anuncios registrados en el sistema en diferentes criterios	

Lista de Controles

No.	Nombre del control	Nombre del campo	Descripción	Formato
1	cmb_criterio	-	Contiene los criterios de consulta de los anuncios	X
2	btnConsultar	-	Consulta los anuncios dependiendo del criterio elegido	X
3	estadisticas	-	Muestra una ventana con un grafico estadístico de todos los anuncios realizados.	X
4	eliminar	-	Realiza la acción de eliminar un registro existente	X
5	BtnImprimir	-	Realiza el reporte respectivo	X

Observaciones:

Tabla 7-89 DESCRIPCIÓN: PANTALLA CONSULTA ANUNCIOS

7.47.PANTALLA CONSULTA ANUNCIOS ESPECIFICOS

SITIO WEB CONTROL DE PASANTÍAS PARA EDCOM "PASE" VERSIÓN 1.0	Página 1/2	
	Fecha / diseño: 05/07/2009	**Fecha / última actualización:** 05/07/2009
Empresa: ESCUELA DE DISENO Y COMUNICACIÓN VISUAL EDCOM		**Autores:** Karen Vargas Salazar, Juliana Decker Triguero, Rolando Reyes Chávez
Nombre_fisico: ConsAnuncios.php	**Descripción:** Consulta los datos de un anuncio especifico y tiene la opción de imprimir su información para poder publicar la solicitud.	

Diseño de Pantallas

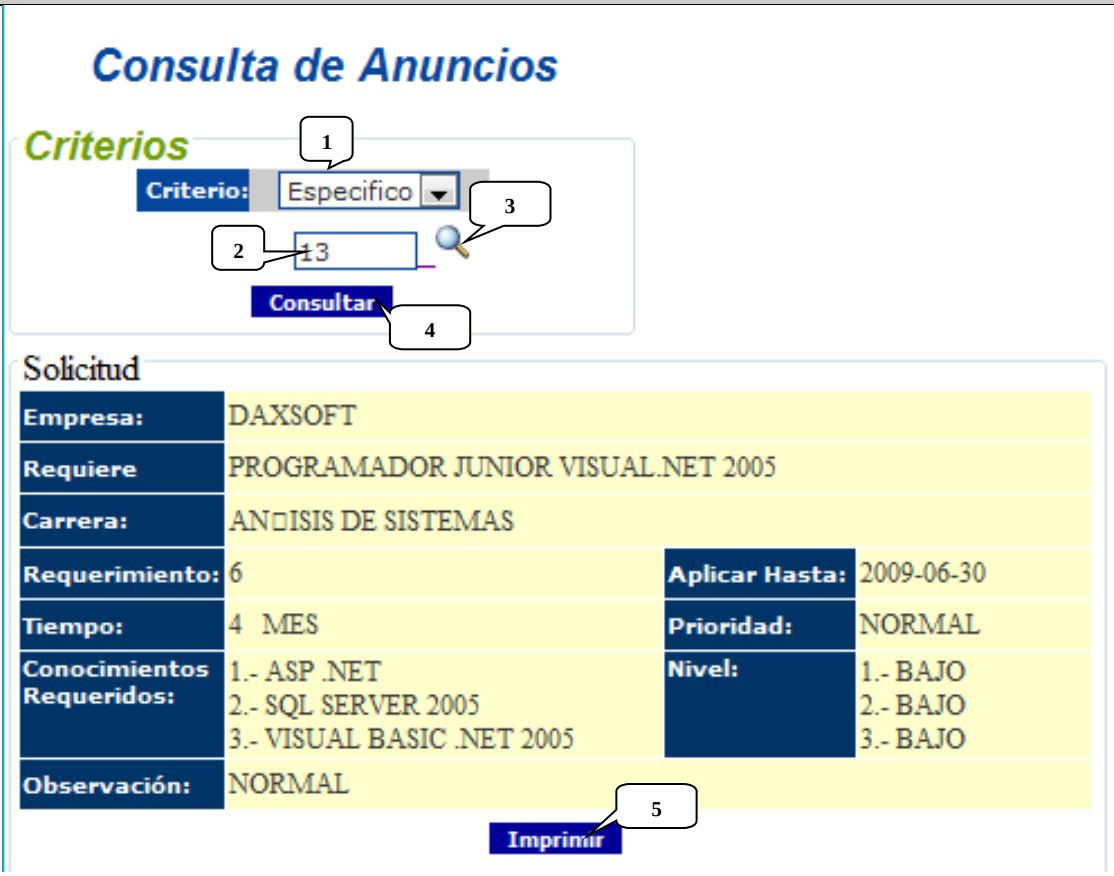

Ilustración 7-47 PANTALLA CONSULTA ANUNCIOS ESPECIFICOS

Observaciones:

Tabla 7-90 PANTALLA CONSULTA ANUNCIOS ESPECIFICOS

SITIO WEB CONTROL DE PASANTÍAS PARA EDCOM "PASE" VERSIÓN 1.0	Página 2/2	
	Fecha / diseño: 05/07/2009	**Fecha / última actualización:** 05/07/2009
Empresa: ESCUELA DE DISENO Y COMUNICACIÓN VISUAL EDCOM		**Autores:** Karen Vargas Salazar, Juliana Decker Triguero, Rolando Reyes Chávez
Nombre_fisico: ConsAnuncios.php	**Descripción:** Consulta los datos de un anuncio especifico y tiene la opción de imprimir su información para poder publicar la solicitud.	

Lista de Controles

No.	Nombre del control	Nombre del campo	Descripción	Formato
1	cmb_criterio	-	Contiene los criterios de consulta de los anuncios	X
2	txt_anuncio	codigo	Código del anuncio	X(9)
3	buscar	-	Muestra una ventana de consulta de los conocimientos existentes	X
4	btnConsultar	-	Consulta los datos del conocimiento por carrera o por estudiante	X
5	BtnImprimir	-	Realiza el reporte respectivo	X

Observaciones:

Tabla 7-91DESCRIPCIÓN: PANTALLA CONSULTA ANUNCIOS ESPECIFICOS

7.48.PANTALLA CONSULTA ASPIRANTES

SITIO WEB CONTROL DE PASANTÍAS PARA EDCOM "PASE" VERSIÓN 1.0	Página 1/2	
	Fecha / diseño: 05/07/2009	**Fecha / última actualización:** 05/07/2009
Empresa: ESCUELA DE DISENO Y COMUNICACIÓN VISUAL EDCOM		**Autores:** Karen Vargas Salazar, Juliana Decker Triguero, Rolando Reyes Chávez
Nombre_fisico: ConsAspirantes.php	**Descripción:** Consulta los datos de los estudiantes que han aplicado a los anuncios de las empresas, muestra todos los aspirantes y también por empresa	

Diseño de Pantallas

Ilustración 7-48 PANTALLA CONSULTA ASPIRANTES

Observaciones:

Tabla 7-92 PANTALLA CONSULTA ASPIRANTES

SITIO WEB CONTROL DE PASANTÍAS PARA EDCOM "PASE" VERSIÓN 1.0	Página 2/2	
	Fecha / diseño: 05/07/2009	**Fecha / última actualización:** 05/07/2009

Empresa: **ESCUELA DE DISENO Y COMUNICACIÓN VISUAL EDCOM**	**Autores:** Karen Vargas Salazar, Juliana Decker Triguero, Rolando Reyes Chávez
Nombre_fisico: ConsAspirantes.php	**Descripción:** Consulta los datos de los estudiantes que han aplicado a los anuncios de las empresas, muestra todos los aspirantes y también por empresa

No.	Nombre del control	Nombre del campo	Descripción	Formato
1	cmb_criterio	-	Contiene los criterios de consulta de los aspirantes	X
2	btnConsultar	-	Consulta los datos de los estudiantes que han aplicado a las pasantías	X
3	estadisticas	-	Muestra un grafico estadístico de todos los aspirantes a pasantías	
4	BtnImprimir	-	Realiza el reporte respectivo	X

Observaciones:

Tabla 7-93 DESCRIPCIÓN: PANTALLA CONSULTA ASPIRANTES

7.49.PANTALLA CONSULTA PASANTES

SITIO WEB CONTROL DE PASANTÍAS PARA EDCOM "PASE" VERSIÓN 1.0	Página 1/2	
	Fecha / diseño: 05/07/2009	**Fecha / última actualización:** 05/07/2009
Empresa: ESCUELA DE DISENO Y COMUNICACIÓN VISUAL EDCOM		**Autores:** Karen Vargas Salazar, Juliana Decker Triguero, Rolando Reyes Chávez
Nombre_fisico: ConsEstudiantes.php	**Descripción:** Consulta los datos personales y académicos de los estudiantes que se han pre-registrado, sus pasantías realizadas y sus pasantías actuales en el sitio web.	

Diseño de Pantallas

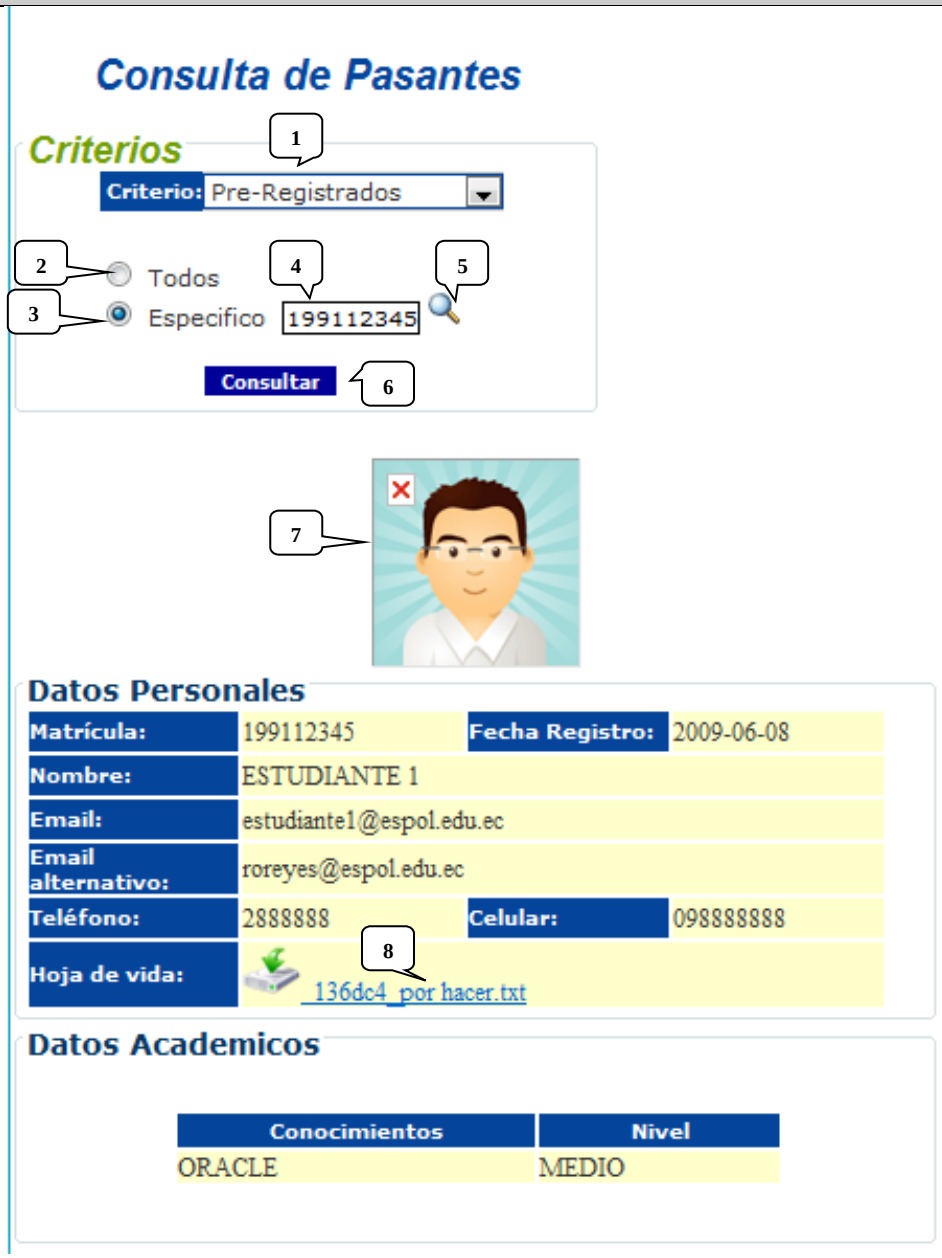

Ilustración 7-49 PANTALLA CONSULTA PASANTES

Observaciones:

Tabla 7-94 PANTALLA CONSULTA PASANTES

SITIO WEB CONTROL DE PASANTÍAS PARA EDCOM "PASE" VERSIÓN 1.0	Página 2/2	
	Fecha / diseño: 05/07/2009	**Fecha / última actualización:** 05/07/2009
Empresa: ESCUELA DE DISENO Y COMUNICACIÓN VISUAL EDCOM		**Autores:** Karen Vargas Salazar, Juliana Decker Triguero, Rolando Reyes Chávez
Nombre_fisico: ConsEstudiantes.php	**Descripción:** Consulta los datos personales y académicos de los estudiantes que se han pre-registrado, sus pasantías realizadas y sus pasantías actuales en el sitio web.	

Lista de Controles

No.	Nombre del control	Nombre del campo	Descripción	Formato
1	cmb_criterio	-	Contiene los criterios de consulta de los estudiantes pre-registrados en el sitio web.	X
2	rbt_criterio_0	-	Lleva el criterio todos para realizar la consulta de todos los estudiantes	X
3	rbt_criterio_1	-	Es el criterio específico donde se realiza la consulta de un pasante específico.	X
4	txt_estudiante	matricula	Matricula del estudiante	X(10)
5	Btn_buscar	-	Muestra una ventana con los estudiantes pre-registrados	
6	btnConsultar	-	Consulta los datos del conocimiento por carrera o por estudiante	X
7	Img_estudiante	foto	Muestra la imagen del estudiante	X
8	curriculum	Dirección_cv	Muestra la hoja de vida del estudiante donde se la puede descargar fácilmente	X

Observaciones:

Tabla 7-95 DESCRIPCIÓN: PANTALLA CONSULTA PASANTES

7.50.PANTALLA CONSULTA EMPRESA

SITIO WEB CONTROL DE PASANTÍAS PARA EDCOM "PASE" VERSIÓN 1.0	Página 1/2	
	Fecha / diseño: 05/07/2009	**Fecha / última actualización:** 05/07/2009
Empresa: ESCUELA DE DISENO Y COMUNICACIÓN VISUAL EDCOM		**Autores:** Karen Vargas Salazar, Juliana Decker Triguero, Rolando Reyes Chávez
Nombre_fisico: ConsEmpresa.php	**Descripción:** Consulta los datos de las empresas registradas en el sistema todas, y según sus tipos de empresa.	

Diseño de Pantallas

Ilustración 7-50 PANTALLA CONSULTA EMPRESA

1

Observaciones:

Tabla 7-96 PANTALLA CONSULTA EMPRESA

SITIO WEB CONTROL DE PASANTÍAS PARA EDCOM "PASE" VERSIÓN 1.0	Página 2/2	
	Fecha / diseño: 05/07/2009	**Fecha / última actualización:** 05/07/2009
Empresa: ESCUELA DE DISENO Y COMUNICACIÓN VISUAL EDCOM		**Autores:** Karen Vargas Salazar, Juliana Decker Triguero, Rolando Reyes Chávez
Nombre_fisico: ConsEmpresa.php	**Descripción:** Consulta los datos de las empresas registradas en el sistema todas, y según sus tipos de empresa.	

Lista de Controles

No.	Nombre del control	Nombre del campo	Descripción	Formato
1	cmb_criterio	-	Contiene los criterios de consulta de los estudiantes pre-registrados en el sitio web y sus pasantías realizadas.	X
2	btnConsultar	-	Consulta los datos del conocimiento por carrera o por estudiante	X
3	BtnImprimir	-	Realiza el reporte respectivo	X

Observaciones:

Tabla 7-97 DESCRIPCIÓN: PANTALLA CONSULTA EMPRESA

7.51.PANTALLA CONSULTA DOCUMENTO

SITIO WEB CONTROL DE PASANTÍAS PARA EDCOM "PASE" VERSIÓN 1.0	Página 1/2	
	Fecha / diseño: 05/07/2009	**Fecha / última actualización:** 05/07/2009
Empresa: ESCUELA DE DISENO Y COMUNICACIÓN VISUAL EDCOM		**Autores:** Karen Vargas Salazar, Juliana Decker Triguero, Rolando Reyes Chávez
Nombre_fisico: ConsDocumentos.php	**Descripción:** Consulta los documentos que se utilizan en el sistema en todo el sitio.	

Diseño de Pantallas

Ilustración 7-51 PANTALLA CONSULTA DOCUMENTO

Observaciones:

Tabla 7-98 PANTALLA CONSULTA DOCUMENTO

SITIO WEB CONTROL DE PASANTÍAS PARA EDCOM "PASE" VERSIÓN 1.0	Página 2/2	
	Fecha / diseño: 05/07/2009	**Fecha / última actualización:** 05/07/2009
Empresa: ESCUELA DE DISENO Y COMUNICACIÓN VISUAL EDCOM		**Autores:** Karen Vargas Salazar, Juliana Decker Triguero, Rolando Reyes Chávez
Nombre_fisico: ConsDocumentos.php	**Descripción:** Consulta los documentos que se utilizan en el sistema en todo el sitio.	

Lista de Controles

No.	Nombre del control	Nombre del campo	Descripción	Formato
1	cmb_criterio	-	Contiene los criterios de consulta de los estudiantes pre-registrados en el sitio web y sus pasantías realizadas.	X
2	rbt_criterio_0	-	Lleva el criterio todos para realizar la consulta de todos los estudiantes	X
3	rbt_criterio_1	-	Es el criterio específico donde se realiza la consulta de un pasante específico.	X

Observaciones:

Tabla 7-99 DESCRIPCIÓN: PANTALLA CONSULTA DOCUMENTO

CAPÍTULO 8

DISEÑO DE REPORTE

8. DISEÑO DE REPORTE

8.1. REPORTE COORDINADOR

SITIO WEB CONTROL DE PASANTÍAS PARA EDCOM "PASE" VERSIÓN 1.0	Página 1/2	
	Fecha / diseño: 05/07/2009	**Fecha / última actualización:** 05/07/2009
Empresa: ESCUELA DE DISENO Y COMUNICACIÓN VISUAL EDCOM		**Autores:** Karen Vargas Salazar, Juliana Decker Triguero, Rolando Reyes Chávez
Nombre_fisico: pdf_ConsCoorTodos.php	**Descripción:** Muestra datos de los coordinadores de pasantías existentes.	

Diseño de Pantallas

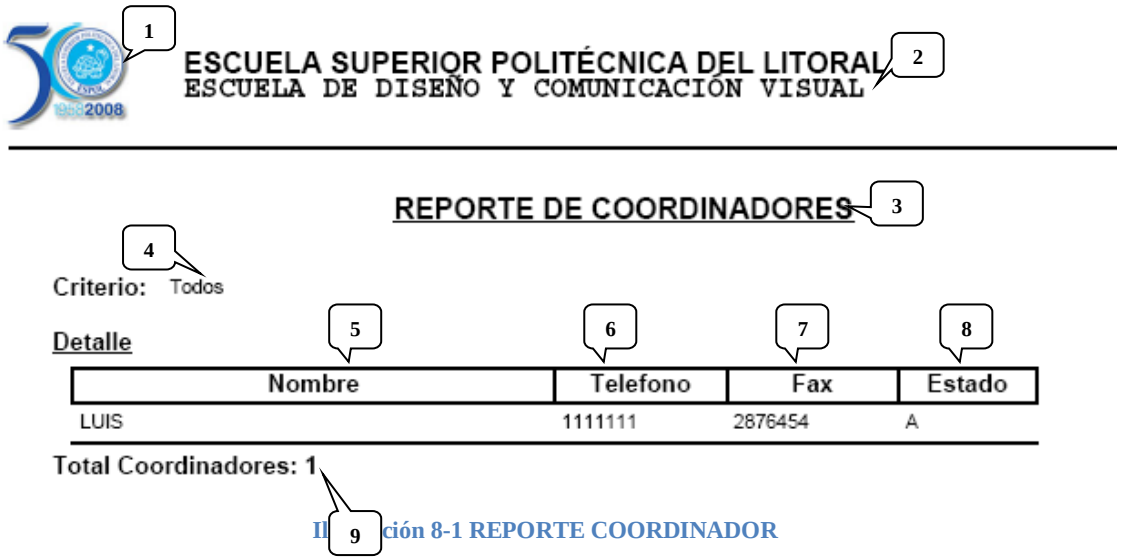

Ilustración 8-1 REPORTE COORDINADOR

Observaciones:

Tabla 8-1 REPORTE COORDINADOR

SITIO WEB CONTROL DE PASANTÍAS PARA EDCOM "PASE" VERSIÓN 1.0	Página 2/2	
	Fecha / diseño: 05/07/2009	**Fecha / última actualización:** 05/07/2009
Empresa: **ESCUELA DE DISENO Y COMUNICACIÓN VISUAL EDCOM**		**Autores:** Karen Vargas Salazar, Juliana Decker Triguero, Rolando Reyes Chávez
Nombre_fisico: pdf_ConsCoorTodos.php	**Descripción:** Muestra datos de los coordinadores de pasantías existentes.	

Lista de Controles

No.	Nombre	Descripción	Origen del Campo
1	logo	Imagen de ESPOL	imagen
2	Unidad	Nombre de la Universidad y de la unidad	parámetro
3	Tema	Nombre del reporte	Parámetro
4	Criterio	Criterio del reporte	Parámetro
5	Nombre	Nombre del coordinador	Parámetro
6	Telefono	Teléfono del coordinador	Parámetro
7	Fax	Fax del coordinador	Parámetro
8	Estado	Estado del coordinador(activo o inactivo)	Parámetro
9	Total	Numero de coordinadores que existen en el sistema	Suma de los coordinadores

Observaciones:

Tabla 8-2 DESCRIPCIÓN: REPORTE COORDINADOR

8.2. REPORTE CONOCIMIENTO

SITIO WEB CONTROL DE PASANTÍAS PARA EDCOM "PASE" VERSIÓN 1.0	Página 1/2	
	Fecha / diseño: 05/07/2009	**Fecha / última actualización:** 05/07/2009
Empresa: ESCUELA DE DISENO Y COMUNICACIÓN VISUAL EDCOM		**Autores:** Karen Vargas Salazar, Juliana Decker Triguero, Rolando Reyes Chávez
Nombre_fisico: pdf_ConsConoTodos.php	**Descripción:** Muestra datos de los conocimientos.	

Diseño de Pantallas

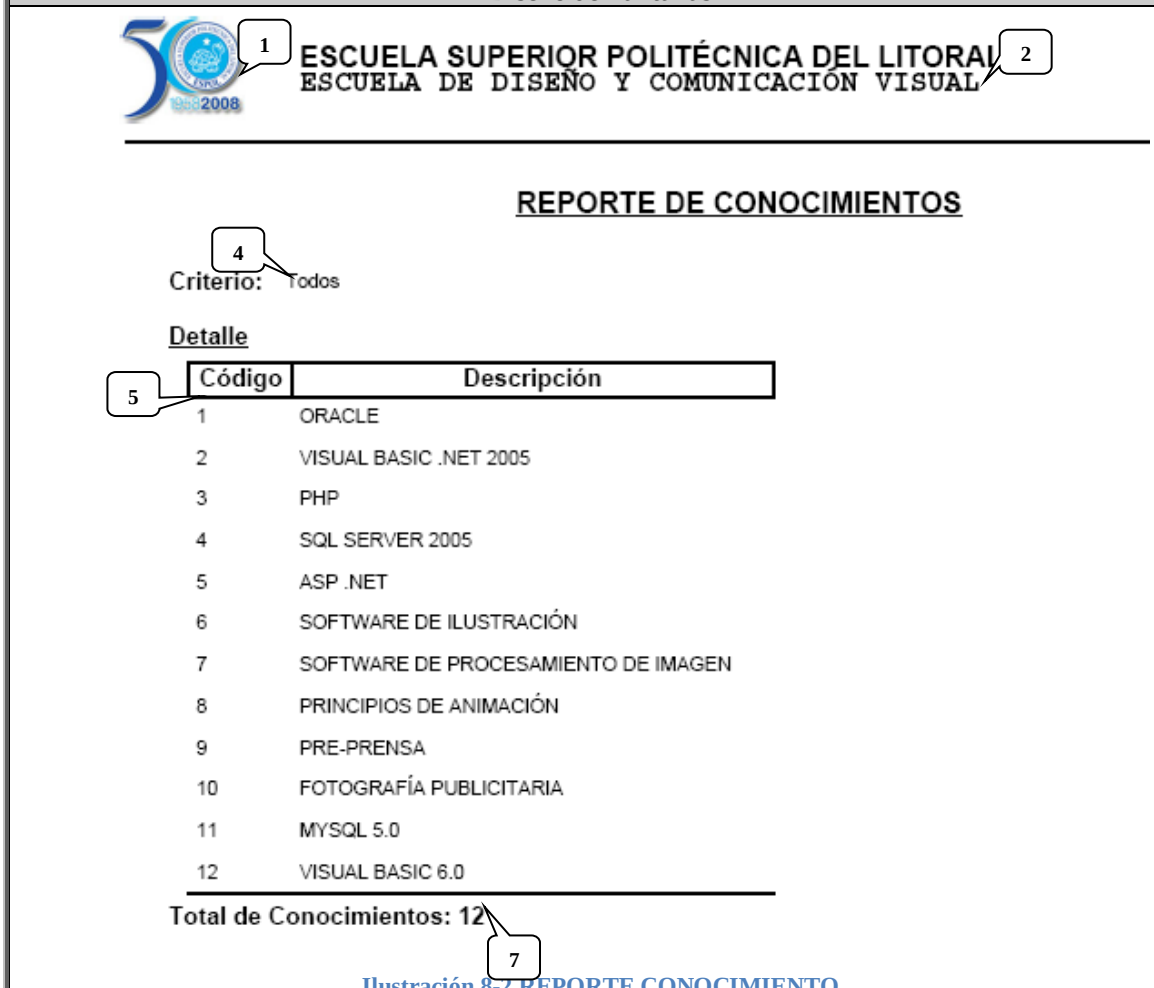

Ilustración 8-2 REPORTE CONOCIMIENTO

Observaciones:

Tabla 8-3 REPORTE CONOCIMIENTO

SITIO WEB CONTROL DE PASANTÍAS PARA EDCOM "PASE" VERSIÓN 1.0	Página 2/2	
	Fecha / diseño: 05/07/2009	**Fecha / última actualización:** 05/07/2009
Empresa: ESCUELA DE DISENO Y COMUNICACIÓN VISUAL EDCOM		**Autores:** Karen Vargas Salazar, Juliana Decker Triguero, Rolando Reyes Chávez
Nombre_fisico: pdf_ConsConoTodos.php	**Descripción:** Muestra datos de los conocimientos.	

Lista de Controles

No.	Nombre	Descripción	Origen del Campo
1	logo	Imagen de ESPOL	imagen
2	Unidad	Nombre de la Universidad y de la unidad	parámetro
3	Tema	Nombre del reporte	Parámetro
4	Criterio	Criterio del reporte	Parámetro
5	Nombre	Nombre del conocimiento	Parámetro
6	Descripción	Descripción del conocimiento	Parámetro
7	Total	Numero de conocimientos que existen en el sistema	Suma de los conocimientos

Observaciones:

Tabla 8-4DESCRIPCIÓN: REPORTE CONOCIMIENTO

8.3. REPORTE ANUNCIO

SITIO WEB CONTROL DE PASANTÍAS PARA EDCOM "PASE" VERSIÓN 1.0	Página 1/2	
	Fecha / diseño: 05/07/2009	**Fecha / última actualización:** 05/07/2009
Empresa: ESCUELA DE DISENO Y COMUNICACIÓN VISUAL EDCOM		**Autores:** Karen Vargas Salazar, Juliana Decker Triguero, Rolando Reyes Chávez
Nombre_fisico: pdf_ConsConoTodos.php	**Descripción:** Muestra datos de los conocimientos.	

Diseño de Pantallas

1 ESCUELA SUPERIOR POLITÉCNICA DEL LITORAL 2
ESCUELA DE DISEÑO Y COMUNICACIÓN VISUAL

EMPRESA3 3

4 **Requieren:** PROGRAMADOR

Carrera: ANÁLISIS DE SISTEMAS 5

Requerimiento: 2 6 **Aplicar hasta:** 2009-06-26 7

Tiempo: 2 MES 8 **Prioridad:** NORMAL 9

Conocimientos Requeridos: 10 **Nivel:** 11

Conocimientos Requeridos	Nivel
ASP .NET	BAJO
SQL SERVER 2005	BAJO
ORACLE	MEDIO

***Si desea aplicar a esta pasantia ingresar a EDCOM: www.edcom.espol.edu.ec/pasantias**

Ilustración 8-3 REPORTE ANUNCIO

Observaciones:

Tabla 8-5 REPORTE ANUNCIO

SITIO WEB CONTROL DE PASANTÍAS PARA EDCOM "PASE" VERSIÓN 1.0	Página 2/2	
	Fecha / diseño: 05/07/2009	**Fecha / última actualización:** 05/07/2009
Empresa: ESCUELA DE DISENO Y COMUNICACIÓN VISUAL EDCOM		**Autores:** Karen Vargas Salazar, Juliana Decker Triguero, Rolando Reyes Chávez
Nombre_fisico: pdf_ConsConoTodos.php	**Descripción:** Muestra datos de los conocimientos.	

Lista de Controles

No.	Nombre	Descripción	Origen del Campo
1	logo	Imagen de ESPOL	imagen
2	Unidad	Nombre de la Universidad y de la unidad	parámetro
3	empresa	Nombre de la empresa que realiza la solicitud	Parámetro
4	requiere	Descripción de lo que requieren para la empresa	Parámetro
5	Carrera	Nombre de la carrera	Parámetro
6	requerimiento	Numero de pasantes que necesitan	Parámetro
7	Fecha_fin	Fecha fin de la solicitud	Parámetro
8	tiempo	Tiempo que durara la pasantía	Parámetro
9	prioridad	Prioridad de la pasantía	Parámetro
10	Conocimientos requeridos	Conocimientos que la empresa requiere que tenga el estudiante	Parámetro
11	nivel	Nivel del conocimiento	Parámetro

Observaciones:

Tabla 8-6DESCRIPCIÓN: REPORTE ANUNCIO

8.4. REPORTE ASPIRANTE

SITIO WEB CONTROL DE PASANTÍAS PARA EDCOM "PASE" VERSIÓN 1.0	Página 1/2	
	Fecha / diseño: 05/07/2009	**Fecha / última actualización:** 05/07/2009
Empresa: ESCUELA DE DISENO Y COMUNICACIÓN VISUAL EDCOM		**Autores:** Karen Vargas Salazar, Juliana Decker Triguero, Rolando Reyes Chávez
Nombre_fisico: pdf_ConsAspirantesTodos.php	**Descripción:** Muestra datos de los estudiantes que han aplicado a solicitudes.	

Diseño de Pantallas

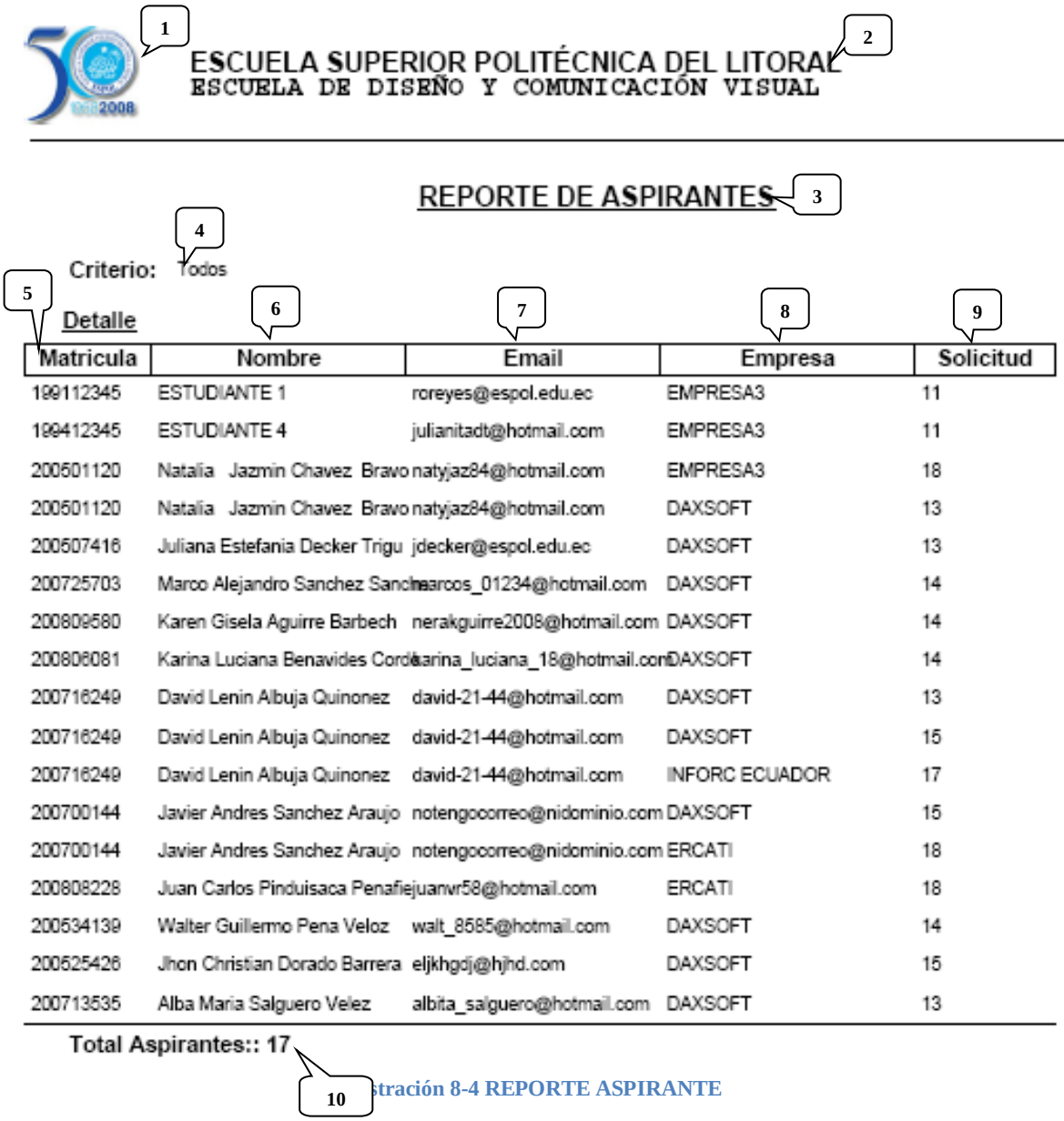

Matricula	Nombre	Email	Empresa	Solicitud
199112345	ESTUDIANTE 1	roreyes@espol.edu.ec	EMPRESA3	11
199412345	ESTUDIANTE 4	julianitadb@hotmail.com	EMPRESA3	11
200501120	Natalia Jazmin Chavez Bravo	natyjaz84@hotmail.com	EMPRESA3	18
200501120	Natalia Jazmin Chavez Bravo	natyjaz84@hotmail.com	DAXSOFT	13
200507416	Juliana Estefania Decker Trigu	jdecker@espol.edu.ec	DAXSOFT	13
200725703	Marco Alejandro Sanchez Sanche	marcos_01234@hotmail.com	DAXSOFT	14
200809580	Karen Gisela Aguirre Barbech	nerakguirre2008@hotmail.com	DAXSOFT	14
200806081	Karina Luciana Benavides Cord	karina_luciana_18@hotmail.com	DAXSOFT	14
200716249	David Lenin Albuja Quinonez	david-21-44@hotmail.com	DAXSOFT	13
200716249	David Lenin Albuja Quinonez	david-21-44@hotmail.com	DAXSOFT	15
200716249	David Lenin Albuja Quinonez	david-21-44@hotmail.com	INFORC ECUADOR	17
200700144	Javier Andres Sanchez Araujo	notengocorreo@nidominio.com	DAXSOFT	15
200700144	Javier Andres Sanchez Araujo	notengocorreo@nidominio.com	ERCATI	18
200808228	Juan Carlos Pinduisaca Penafie	juanvr58@hotmail.com	ERCATI	18
200534139	Walter Guillermo Pena Veloz	walt_8585@hotmail.com	DAXSOFT	14
200525426	Jhon Christian Dorado Barrera	eljkhgdj@hjhd.com	DAXSOFT	15
200713535	Alba Maria Salguero Velez	albita_salguero@hotmail.com	DAXSOFT	13

stración 8-4 REPORTE ASPIRANTE

Observaciones:

Tabla 8-7 REPORTE ASPIRANTE

SITIO WEB CONTROL DE PASANTÍAS PARA EDCOM "PASE" VERSIÓN 1.0	Página 2/2	
	Fecha / diseño: 05/07/2009	**Fecha / última actualización:** 05/07/2009
Empresa: ESCUELA DE DISENO Y COMUNICACIÓN VISUAL EDCOM		**Autores:** Karen Vargas Salazar, Juliana Decker Triguero, Rolando Reyes Chávez
Nombre_fisico: pdf_ConsAspirantesTodos.php	**Descripción:** Muestra datos de los estudiantes que han aplicado a solicitudes.	

Lista de Controles

No.	Nombre	Descripción	Origen del Campo
1	logo	Imagen de ESPOL	imagen
2	Unidad	Nombre de la Universidad y de la unidad	parámetro
3	Tema	Nombre del reporte	Parámetro
4	Criterio	Criterio del reporte	Parámetro
5	Matricula	Matricula del aspirante	Parámetro
6	Nombre	Nombre del aspirante	Parámetro
7	Email	Email del aspirante	Parámetro
8	Empresa	Empresa el aspirante	Parámetro
9	Solicitud	Solicitud del aspirante	Parámetro
10	Total	Número de aspirantes a pasantías	Suma de los aspirantes

Observaciones:

Tabla 8-8 DESCRIPCIÓN: REPORTE ASPIRANTE

8.5. REPORTE PASANTIAS REALIZADAS

SITIO WEB CONTROL DE PASANTÍAS PARA EDCOM "PASE" VERSIÓN 1.0	Página 1/2	
	Fecha / diseño: 05/07/2009	**Fecha / última actualización:** 05/07/2009
Empresa: ESCUELA DE DISENO Y COMUNICACIÓN VISUAL EDCOM		**Autores:** Karen Vargas Salazar, Juliana Decker Triguero, Rolando Reyes Chávez
Nombre_fisico: pdf_PasantiasRealizadas.php	**Descripción:** Muestra datos de las pasantías realizadas por los estudiantes	

Diseño de Pantallas

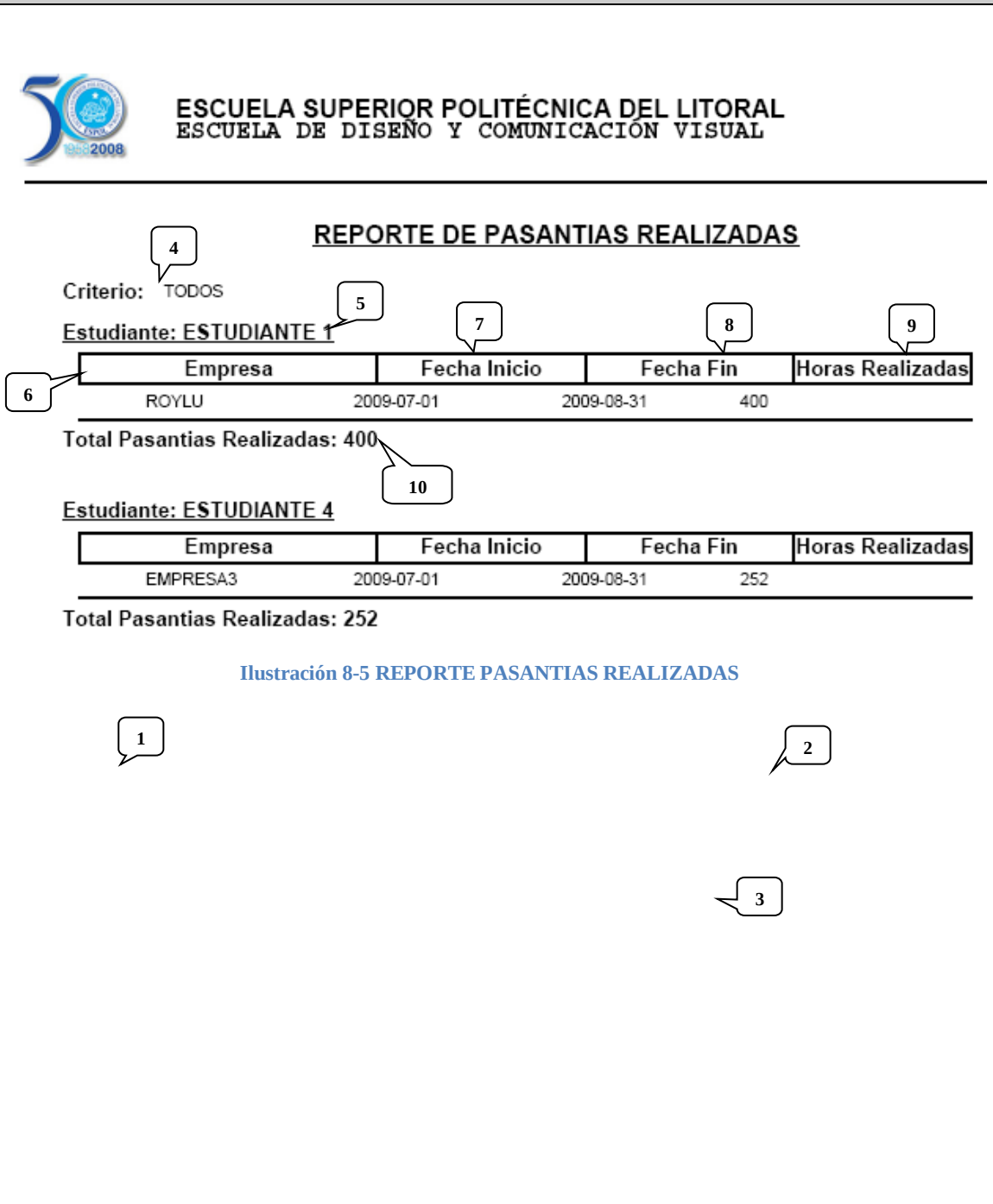

Ilustración 8-5 REPORTE PASANTIAS REALIZADAS

Observaciones:

Tabla 8-9 REPORTE PASANTIAS REALIZADAS

SITIO WEB CONTROL DE PASANTÍAS PARA EDCOM "PASE" VERSIÓN 1.0	Página 2/2	
	Fecha / diseño: 05/07/2009	**Fecha / última actualización:** 05/07/2009
Empresa: ESCUELA DE DISENO Y COMUNICACIÓN VISUAL EDCOM		**Autores:** Karen Vargas Salazar, Juliana Decker Triguero, Rolando Reyes Chávez
Nombre_fisico: pdf_PasantiasRealizadas.php	**Descripción:** Muestra datos de las pasantías realizadas por los estudiantes	

Lista de Controles

No.	Nombre	Descripción	Origen del Campo
1	logo	Imagen de ESPOL	imagen
2	Unidad	Nombre de la Universidad y de la unidad	parámetro
3	Tema	Nombre del reporte	Parámetro
4	Criterio	Criterio del reporte	Parámetro
5	Estudiante	Nombre del estudiante	Parámetro
6	Empresa	Nombre de la empresa	Parámetro
7	Fecha Inicio	Fecha de inicio de la pasantía	Parámetro
8	Fecha Fin	Fecha fin de las pasantías	Parámetro
9	Horas Realizadas	Horas realizadas en dicha pasantía	Parámetro
10	Total	Total de horas realizadas por estudiante	Suma de las horas de pasantías realizadas

Observaciones:

Tabla 8-10 DESCRIPCIÓN: REPORTE PASANTIAS REALIZADAS

8.6. REPORTE ESTUDIANTES PRE-REGISTRADOS

SITIO WEB CONTROL DE PASANTÍAS PARA EDCOM "PASE" VERSIÓN 1.0	Página 1/2	
	Fecha / diseño: 05/07/2009	**Fecha / última actualización:** 05/07/2009
Empresa: ESCUELA DE DISENO Y COMUNICACIÓN VISUAL EDCOM		**Autores:** Karen Vargas Salazar, Juliana Decker Triguero, Rolando Reyes Chávez
Nombre_fisico: pdf_ConsPreRegistro.php	**Descripción:** Muestra datos de los estudiantes que se han pre-registrado en el sistema	

Diseño de Pantallas

ESCUELA SUPERIOR POLITÉCNICA DEL LITORAL (2)
ESCUELA DE DISEÑO Y COMUNICACIÓN VISUAL

REPORTE DE ESTUDIANTES PRE-REGISTRADOS (3)

Criterio: Estudiantes Pre-Registrados (4)

Detalle (5)

Codigo	Matricula	Estudiante	Fecha Registro	Telefono	Celular	E-mail	Estado
1	199112345	ESTUDIANTE 1	2009-06-08	2888888	098888888	estudiante1@espol.edu.ec	A
3	199412345	ESTUDIANTE 4	2009-06-17	2111111	093333333	estudiante4@espol.edu.ec	A
4	200501120	Natalia Jazmin Chavez Bra	2009-06-23	2883070	093262200	njchavez@espol.edu.ec	A
5	200507416	Juliana Estefania Decker Tri	2009-06-25	0424639	000000000	jdecker@espol.edu.ec	A
6	200412872	Rolando Rosendo Reyes Ch	2009-06-25	2212312	213212313	roreyes@espol.edu.ec	A
7	200532513	Karen Vanessa Vargas Sala	2009-06-29	3000260	091884836	kavavarg@espol.edu.ec	A
8	200725703	Marco Alejandro Sanchez S	2009-06-30	2600205	085921086	masanche@espol.edu.ec	A
9	200533164	Jaime De Jesus Ceballos A	2009-06-30	0422468	092383049	jceballo@espol.edu.ec	A
10	200809580	Karen Gisela Aguirre Barbe	2009-06-30	2806877	094594051	kagiagui@espol.edu.ec	A
11	200824753	Juan Carlos Rocafuerte Gu	2009-06-30	2813779	097795846	jrocafue@espol.edu.ec	A
12	200806081	Karina Luciana Benavides C	2009-06-30	2370077	092236596	kbenavid@espol.edu.ec	A
13	200716249	David Lenin Albuja Quinone	2009-06-30	471906	085923650	dalbuja@espol.edu.ec	A
14	200700144	Javier Andres Sanchez Ara	2009-06-30	5555555	091888777	javasanc@espol.edu.ec	A
15	200808228	Juan Carlos Pinduisaca Pe	2009-06-30	2461278	082536374	jcpindui@espol.edu.ec	A
16	200534139	Walter Guillermo Pena Velo	2009-06-30	208399	091776206	walgupen@espol.edu.ec	A
17	200525426	Jhon Christian Dorado Barr	2009-06-30	45662	324556366	jdorado@espol.edu.ec	A
18	200534618	Ferssy Fernando Salinas T	2009-06-30	6012174	097076869	fersalin@espol.edu.ec	A
19	200713535	Alba Maria Salguero Velez	2009-06-30	2864516	091900431	asalguer@espol.edu.ec	A

Total Pre-Registrados: 18 (13)

Ilustraci REPORTE ESTUDIANTES PRE-REGISTRADOS

(1)

Observaciones:

Tabla 8-11 REPORTE ESTUDIANTES PRE-REGISTRADOS

SITIO WEB CONTROL DE PASANTÍAS PARA EDCOM "PASE" VERSIÓN 1.0	Página 2/2	
	Fecha / diseño: 05/07/2009	**Fecha / última actualización:** 05/07/2009
Empresa: ESCUELA DE DISENO Y COMUNICACIÓN VISUAL EDCOM		**Autores:** Karen Vargas Salazar, Juliana Decker Triguero, Rolando Reyes Chávez
Nombre_fisico: pdf_ConsPreRegistro.php	**Descripción:** Muestra datos de los estudiantes que se han pre-registrado en el sistema	

Lista de Controles

No.	Nombre	Descripción	Origen del Campo
1	logo	Imagen de ESPOL	imagen
2	Unidad	Nombre de la Universidad y de la unidad	parámetro
3	Tema	Nombre del reporte	Parámetro
4	Criterio	Criterio del reporte	Parámetro
5	Código	Código del pre-registro	Parámetro
6	Matricula	Matricula del estudiante	Parámetro
7	Estudiante	Nombre del estudiante	Parámetro
8	Fecha Registro	Fecha del registro	Parámetro
9	Telefono	Teléfono del estudiante	Parámetro
10	Celular	Teléfono móvil del estudiante	Parámetro
11	Email	Email del estudiante	Parámetro
12	Estado	Estado del estudiante	Parámetro
13	Total	Número de estudiantes pre-registrados	Suma de los estudiantes registrados

Observaciones:

Tabla 8-12DESCRIPCIÓN: REPORTE ESTUDIANTES PRE-REGISTRADOS

8.7. REPORTE EMPRESA POR SU TIPO

SITIO WEB CONTROL DE PASANTÍAS PARA EDCOM "PASE" VERSIÓN 1.0	Página 1/2	
	Fecha / diseño: 05/07/2009	**Fecha / última actualización:** 05/07/2009
Empresa: ESCUELA DE DISENO Y COMUNICACIÓN VISUAL EDCOM		**Autores:** Karen Vargas Salazar, Juliana Decker Triguero, Rolando Reyes Chávez
Nombre_fisico: pdf_ConsEmpresaXTipo.php	**Descripción:** Muestra datos de las empresas registradas en el sistema según su tipo	

Diseño de Pantallas

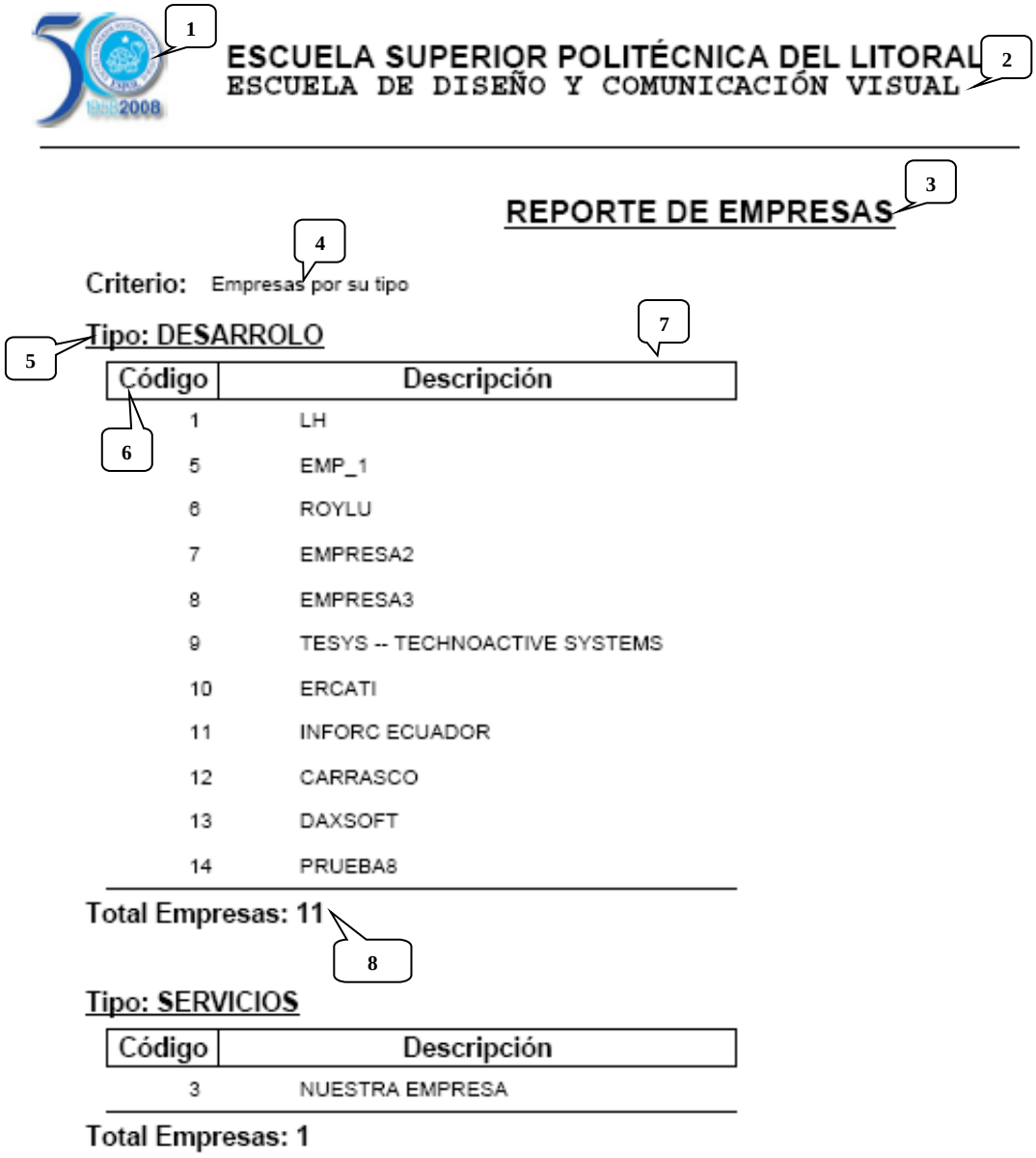

Ilustración 8-7 REPORTE EMPRESA POR SU TIPO

Observaciones:

Tabla 8-13 REPORTE EMPRESA POR SU TIPO

SITIO WEB CONTROL DE PASANTÍAS PARA EDCOM "PASE" VERSIÓN 1.0	Página 2/2	
	Fecha / diseño: 05/07/2009	**Fecha / última actualización:** 05/07/2009
Empresa: ESCUELA DE DISENO Y COMUNICACIÓN VISUAL EDCOM		**Autores:** Karen Vargas Salazar, Juliana Decker Triguero, Rolando Reyes Chávez
Nombre_fisico: pdf_ConsEmpresaXTipo.php	**Descripción:** Muestra datos de las empresas registradas en el sistema según su tipo	

Lista de Controles

No.	Nombre	Descripción	Origen del Campo
1	logo	Imagen de ESPOL	imagen
2	Unidad	Nombre de la Universidad y de la unidad	parámetro
3	Tema	Nombre del reporte	Parámetro
4	Criterio	Criterio del reporte	Parámetro
5	Tipo	Nombre del tipo de empresa	Parámetro
6	Código	Código de la empresa	Parámetro
7	DESCRIPCIÓN	Nombre de la empresa	Parámetro
8	Total empresas	Número de empresas registradas según su tipo	Suma de las empresas existentes en el sistema según su tipo

Observaciones:

Tabla 8-14 DESCRIPCIÓN: REPORTE EMPRESA POR SU TIPO

8.8. REPORTE EMPRESA

SITIO WEB CONTROL DE PASANTÍAS PARA EDCOM "PASE" VERSIÓN 1.0	Página 1/2	
	Fecha / diseño: 05/07/2009	**Fecha / última actualización:** 05/07/2009
Empresa: ESCUELA DE DISENO Y COMUNICACIÓN VISUAL EDCOM		**Autores:** Karen Vargas Salazar, Juliana Decker Triguero, Rolando Reyes Chávez
Nombre_fisico: pdf_ConsEmpresaTodos.php	**Descripción:** Muestra datos de las empresas registradas en el sistema	

Diseño de Pantallas

1 2

ESCUELA SUPERIOR POLITÉCNICA DEL LITORAL
ESCUELA DE DISEÑO Y COMUNICACIÓN VISUAL

3

REPORTE DE EMPRESAS

4

Criterio: Todos

5 6 7 8 9 10

Detalle

Codigo	Empresa	Tipo Empresa	Telefono	E-mail	Estado
1	LH	DESARROLO	1111111	rolandoreyesch@hotmail.com	A
3	NUESTRA EMPRESA	SERVICIOS	2222222	rolandoreyesch@hotmail.com	A
5	EMP_1	DESARROLO	2555555	julianitadt@hotmail.com	A
6	ROYLU	DESARROLO	2503212	roylu@espol.edu.ec	A
7	EMPRESA2	DESARROLO	2454545	julianitadt@hotmail.com	A
8	EMPRESA3	DESARROLO	2222222	stefania.decker@gmail.com	A
9	TESYS -- TECHNOACTIVE SYSTEMS	DESARROLO	2564323	stefania.decker@gmail.com	A
10	ERCATI	DESARROLO	2345987	stefania.decker@gmail.com	A
11	INFORC ECUADOR	DESARROLO	2876545	stefania.decker@gmail.com	A
12	CARRASCO	DESARROLO	2341211	stefania.decker@gmail.com	A
13	DAXSOFT	DESARROLO	2985413	stefania.decker@gmail.com	A
14	PRUEBA8	DESARROLO	2546542	roreyes@espol.edu.ec	A

Total Empresas: 12

11

Ilustración 8-8 REPORTE EMPRESA

Observaciones:

Tabla 8-15 REPORTE EMPRESA

SITIO WEB CONTROL DE PASANTÍAS PARA EDCOM "PASE" VERSIÓN 1.0	Página 2/2	
	Fecha / diseño: 05/07/2009	**Fecha / última actualización:** 05/07/2009
Empresa: ESCUELA DE DISENO Y COMUNICACIÓN VISUAL EDCOM		**Autores:** Karen Vargas Salazar, Juliana Decker Triguero, Rolando Reyes Chávez
Nombre_fisico: pdf_ConsEmpresaXTipo.php	**Descripción:** Muestra datos de las empresas registradas en el sistema según su tipo	

Lista de Controles

No.	Nombre	Descripción	Origen del Campo
1	logo	Imagen de ESPOL	imagen
2	Unidad	Nombre de la Universidad y de la unidad	parámetro
3	Tema	Nombre del reporte	Parámetro
4	Criterio	Criterio del reporte	Parámetro
5	Código	Código de la empresa	Parámetro
6	Empresa	Nombre de la empresa	Parámetro
7	Tipo empresa	Tipo de la empresa	Parámetro
8	Teléfono	Teléfono donde contactarse con la empresa	Parámetro
9	Email	Correo electrónico de la empresa	Parámetro
10	Estado	Estado de la empresa registrada	Parámetro
11	Total empresas	Número de empresas registradas	Suma de las empresas existentes en el sistema

Observaciones:

Tabla 8-16 DESCRIPCIÓN:REPORTE EMPRESA

8.9. REPORTE ESTADISTICO ANUNCIOS

SITIO WEB CONTROL DE PASANTÍAS PARA EDCOM "PASE" VERSIÓN 1.0	Página 1/1	
	Fecha / diseño: 05/07/2009	**Fecha / última actualización:** 05/07/2009
Empresa: ESCUELA DE DISENO Y COMUNICACIÓN VISUAL EDCOM		**Autores:** Karen Vargas Salazar, Juliana Decker Triguero, Rolando Reyes Chávez
Nombre_fisico: GrafAnuncios.php	**Descripción:** Muestra grafico estadístico de los anuncios por mes	

Diseño de Pantallas

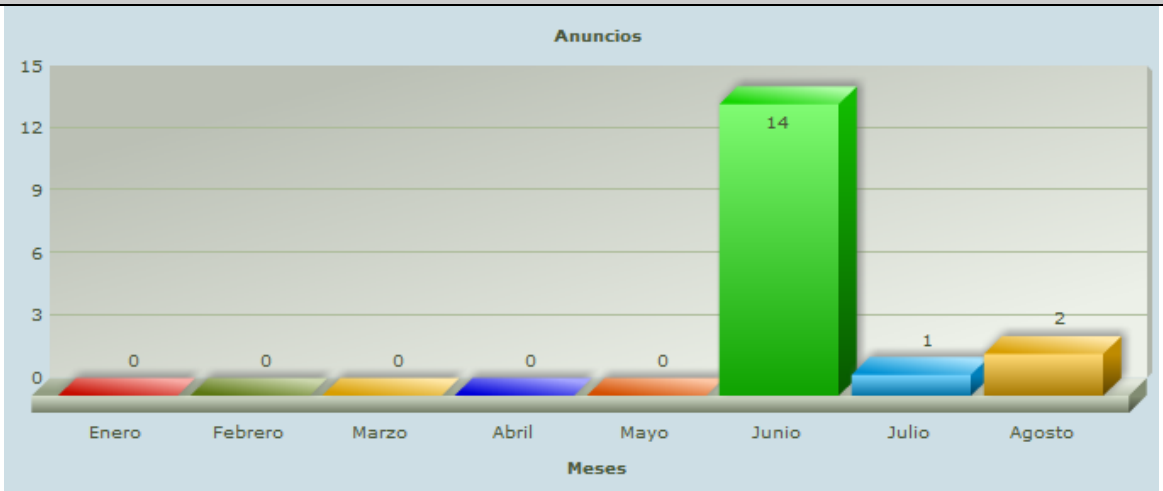

Ilustración 8-9 REPORTE ESTADISTICO ANUNCIOS

Observaciones:

Tabla 8-17 REPORTE ESTADISTICO ANUNCIOS

8.10. REPORTE ESTADISTICO ESTUDIANTES PRE-REGISTRADOS

SITIO WEB CONTROL DE PASANTÍAS PARA EDCOM "PASE" VERSIÓN 1.0	Página 1/1	
	Fecha / diseño: 05/07/2009	**Fecha / última actualización:** 05/07/2009
Empresa: ESCUELA DE DISENO Y COMUNICACIÓN VISUAL EDCOM		**Autores:** Karen Vargas Salazar, Juliana Decker Triguero, Rolando Reyes Chávez
Nombre_fisico: GrafPiePreRegistro.php	**Descripción:** Muestra grafico estadístico de los estudiantes pre-registrados	

Diseño de Pantallas

Ilustración 8-10 REPORTE ESTADISTICO ESTUDIANTES PRE-REGISTRADOS

Observaciones:

Ilustración 8-11 REPORTE ESTADISTICO ESTUDIANTES PRE-REGISTRADOS