

ESCUELA SUPERIOR POLITÉCNICA DEL LITORAL



POLITÉCNICA DEL LITORAL

PROGRAMA DE TECNOLOGÍA EN COMPUTACIÓN

TESIS DE GRADO

PREVIO A LA OBTENCIÓN DEL TÍTULO DE :

TECNÓLOGO EN DISEÑO GRÁFICO Y PUBLICITARIO

TEMA

WEB SITE AGROZAISA

VERSIÓN 1.0

MANUAL DE DISEÑO

AUTORES

MAYRA ELIZABETH ULLOA GUAGUA

ALVARO OMAR VEITIMILLA BURGOS

DIRECTOR:

ANL. ALEX ESPINOZA CÁRDENAS

AÑO

2001



Agradecimiento

A Dios por nunca abandonar a sus hijos que talvez no son merecedores de su Amor, por dejar escritas palabras en nuestros corazones. Que muchas veces las hemos olvidado y que las recordamos en los momentos más difíciles de la vida. Gracias Dios por todo lo que tenemos.

A nuestros padres por ser fiel ejemplo de lucha, superación y triunfos, por darnos la vida, por todo su sacrificio constante.

A todos nuestros amigos, personas especiales que siempre nos dieron su apoyo incondicional.

Dedicatoria

Dedico este trabajo a Dios y nuestros padres como agradecimiento eterno ya que siempre estuvieron junto a nosotros apoyándonos.

Declaración Expresa

La responsabilidad por los hechos, ideas y doctrinas expuestas en esta tesis de grado nos corresponden exclusivamente; y el patrimonio intelectual de la misma al PROTCOM (Programa de Tecnología en Computación) de la Escuela Superior Politécnica del Litoral.

(Reglamento de exámenes y títulos profesionales de la ESPOL)

Firma del Director de Tesis


A handwritten signature in black ink, consisting of a series of loops and curves, positioned above a horizontal line.

Anl. Alex Espinoza Cárdenas

Firma de los Autores de Tesis



Srta. Mayra Elizabeth Ulloa Guagua



Sr. Alvaro Omar Veintimilla Burgos

TABLA DE CONTENIDO

CAPÍTULO 1

1. GENERALIDADES

1.1	OBJETIVOS DEL MANUAL	1
1.2	¿QUIÉN PUEDE UTILIZAR ESTE MANUAL?	1
1.3	ANTECEDENTES	1

CAPÍTULO 2

2. DEFINICIÓN DEL PROBLEMA ACTUAL

2.1	CAUSAS Y EFECTOS	1
-----	------------------	---

CAPÍTULO 3

3. SOLUCIONES Y BENEFICIOS

3.1	BENEFICIOS	1
-----	------------	---

CAPÍTULO 4

4. ESTANDARIZACIONES Y FORMATOS.

4.1	ESTÁNDARES DEL WEB SITE	1
4.1.1	ESTÁNDARES DE CÓDIGO	1
4.1.2	FORMATO PARA LOS NOMBRES LÓGICO Y FÍSICO DE LAS PÁGINAS	2
4.1.3	ESTÁNDARES DE FORMATOS DE PANTALLAS	3
4.1.4	ESTÁNDARES DE FORMATOS DE BANNERS	4
4.1.5	FORMATOS DE COLORES USADOS EN EL WEB SITE	5
4.1.6	FORMATOS DE TIPOGRAFÍAS USADOS EN EL WEB SITE	6
4.1.7	FORMATOS DE DISEÑO USADO EN LAS FOTOGRAFÍAS	7

CAPÍTULO 5

5. ESTRUCTURA DEL SITE DE AGROZAISA.

5.1	MENÚ NUESTRA EMPRESA	1
5.2	MENÚ NUESTROS PRODUCTOS	1
5.2.1	MENÚ PT_MDETUVACIA.HTM	1
5.2.2	MENÚ PT_CGENPROCULT.ASP	2
5.3	MENÚ PRODUCTO PIÑA	2
5.3.1	MENÚ PRINCIPAL PRODUCTO PIÑA	2
5.4	MENÚ PRODUCTO CEBOLLA	3
5.4.1	MENÚ PRINCIPAL PRODUCTO CEBOLLA	3
5.5	MENÚ DISPONIBILIDAD PARA LA VENTA	3
5.5.1	MENÚ PRINCIPAL DISPONIBILIDAD PARA LA VENTA	4
5.6	MENÚ OTROS SERVICIOS DE ESTE SITIO	4
5.6.1	MENÚ PRINCIPAL OTROS SERVICIOS DE ESTE SITIO	4
5.7	MENÚ PROYECTOS DE DESARROLLO	5
5.7.1	MENÚ PRINCIPAL PROYECTOS DE DESARROLLO	5
5.7.2	MENÚ COMUNA ZAPOTAL	5
5.8	MENÚ CONTÁCTENOS	6
5.8.1	MENÚ PRINCIPAL CONTÁCTENOS	6
5.9	MENÚ OTROS SITIOS	6
5.9.1	MENÚ PRINCIPAL OTROS SITIOS	7

CAPÍTULO 6

6. DISEÑO DE ENTRADAS Y SALIDAS

6.1	DISEÑO DE PANTALLAS	1
6.1.1	PANTALLA INICIAL DEL WEB SITE	1
6.1.2	PANTALLA DE ENTRADA AL SITE DE AGROZAISA	2
6.1.3	PANTALLA PRINCIPAL AL SITE DE AGROZAISA	3
6.1.4	PANTALLA ANTECEDENTES_1	4
6.1.5	PANTALLA ANTECEDENTES_2	5
6.1.6	PANTALLA MISIÓN	6
6.1.7	PANTALLA VISIÓN	7
6.1.8	PANTALLA OBJETIVOS	8
6.1.9	PANTALLA MENSAJE DEL PRESIDENTE	9
6.1.10	PANTALLA MAPA DEL SITIO	10
6.1.11	PANTALLA CULTIVO DE ESPÁRRAGOS	11
6.1.12	PANTALLA TIPOS Y CUALIDADES	12
6.1.13	PANTALLA PROCESO Y CULTIVO_1	13
6.1.14	PANTALLA PROCESO Y CULTIVO_2	14
6.1.15	PANTALLA PROCESO Y CULTIVO_3	15
6.1.16	PANTALLA PROCESO Y CULTIVO_4	16
6.1.17	PANTALLA DISPONIBILIDAD PARA LA VENTA	17
6.1.18	PANTALLA USOS Y APLICACIÓN	18

6.1.19 PANTALLA RECETAS CON ESPÁRRAGOS_1	19
6.1.20 PANTALLA RECETAS CON ESPÁRRAGOS_2	20
6.1.21 PANTALLA RECETAS CON ESPÁRRAGOS_3	21
6.1.22 PANTALLA RECETAS CON ESPÁRRAGOS_4	22
6.1.23 PANTALLA RECETAS CON ESPÁRRAGOS_5	23
6.1.24 PANTALLA CARACTERÍSTICAS GENERALES DE PIÑAS	24
6.1.25 PANTALLA DESARROLLO DE PIÑAS	25
6.1.26 PANTALLA USOS Y APLICACIÓN DE PIÑAS	26
6.1.27 PANTALLA RECETAS_1 DE PIÑAS	27
6.1.28 PANTALLA RECETAS_2 DE PIÑAS	28
6.1.29 PANTALLA RECETAS_3 DE PIÑAS	29
6.1.30 PANTALLA RECETAS_4 DE PIÑAS	30
6.1.31 PANTALLA CARACTERÍSTICAS GENERALES DE CEBOLLAS	31
6.1.32 PANTALLA DESARROLLO DE CEBOLLA	32
6.1.33 PANTALLA USOS Y APLICACIÓN DE CEBOLLAS	33
6.1.34 PANTALLA RECETAS_1 DE CEBOLLAS	34
6.1.35 PANTALLA REGÍSTRESE	35
6.1.36 PANTALLA PRODUCTOS DISPONIBLES	36
6.1.37 PANTALLA FORMULARIO DE PEDIDO	37
6.1.38 PANTALLA CULTIVOS ANTERIORES	38
6.1.39 PANATLLA INFORMACIÓN TÉCNICA DE CULTIVOS	39
6.1.40 PANTALLA PLAGAS Y ENFERMEDADES	40
6.1.41 PANTALLA RIEGO	41
6.1.42 PANTALLA CAPACITACIÓN TÉCNICA	42
6.1.43 PANTALLA PLANES DE INVERSIÓN COMUNITARIA	43
6.1.44 PANTALLA SOPORTE AL DESARROLLO DE ZONAS RURALES	44
6.1.45 PANTALLA ASESORÍA A LA MICRO EMPRESA	45
6.1.46 PANTALLA COMUNA ZAPOTAL	46
6.1.47 PANATALLA ACTIVIDADES COMUNITARIAS	47
6.1.48 PANTALLA ORGANIZACIÓN (CABILDO)	48
6.1.49 PANTALLA UBICACIÓN (MAPA PLANO)	49
6.1.50 PANTALLA GALERÍA DE FOTOS	50
6.1.51 PANTALLA FOTO_1	51
6.1.52 PANTALLA FOTO_2	52
6.1.53 PANTALLA FOTO_3	53
6.1.54 PANTALLA FOTO_4	54
6.1.55 PANTALLA FOTO_5	55
6.1.56 PANTALLA FOTO_6	56
6.1.57 PANTALLA CONTACTENOS	57
6.1.58 PANTALLA SUGERENCIAS ACERCA DE ESTE SITIO	58
6.1.59 PANTALLA LIBRO DE VISITAS_1	59
6.1.60 PANTALLA LIBRO DE VISITAS_2	60

CAPÍTULO 7

7. SEGURIDADES DEL SISTEMA.

7.1 SEGURIDAD EN LOS DOCUMENTOS HTML

1

Capítulo

1

Generalidades

1958



ESCUELA SUPERIOR
POLITECNICA DEL LITORAL

Guayaquil - Ecuador

1. GENERALIDADES

1.1 OBJETIVOS DEL MANUAL

Este manual, permitirá a los responsables del mantenimiento del Web Site de Agrozaia

- Conocer la estructura jerarquica del sitio.
- Actualizar el contenido de las páginas cuando sea necesario.
- Entender los estándares utilizados en el sitio, tanto en nombres y formatos de pantallas, etc.
- Saber la estructura de las páginas

1.2 ¿QUIÉN PUEDE UTILIZAR ESTE MANUAL?

Este manual ha sido diseñado par ser un soporte para el mantenimiento del sitio Web. Entre las personas que tendrán la responsabilidad de realizar estas tareas se encuentran :

- Web Master
- Analistas de Sistemas
- Personal con conocimientos de diseño de páginas web.
- Personal con conocimientos de Análisis y/o Programación.

1.3 ANTECEDENTES

En la Península de Santa Elena – Ecuador existen recursos como Suelo, clima, mano de obra y últimamente con el aporte del estado a través de CEDEGE y el recurso más importante, el agua.

A nivel comunitario y ante la falta de recursos económicos para implementar cultivos agrícolas en la comuna Zapotal, el Programa para el desarrollo de la Península de Santa Elena (PDPSE) se encuentra en la etapa de promoción del desarrollo de la Península de Santa Elena siendo factible la implementación de una empresa agrícola comunitaria.

La Escuela Politécnica del Litoral (**ESPOL**) planteó realizar la alianza estratégica con la comuna Zapotal, en la cual se planificó un desarrollo agrícola comunitario con la creación de una empresa que se dedique a la actividad agroindustrial y que su producción sirva para la exportación.

Así se crea Agro Zapotal Industrial S.A. (**AGROZAISA**) de la cual ESPOL posee un 80% de acciones y por otro lado la Comuna Zapotal el 20% de acciones. Posteriormente, ESPOL capacitará a los líderes de la Comuna de Zapotal, para que paulatinamente tengan mayores responsabilidades en la dirección de la empresa.

Capítulo

2

Definición del Problema Actual



2. DEFINICIÓN DEL PROBLEMA ACTUAL

2.1 PROBLEMAS (CAUSAS Y EFECTOS)

Luego de haber realizado los respectivos estudios, hemos encontrado que la Empresa Agrozaiza tiene algunos problemas. A continuación se mostrarán sus causas y sus efectos.

CAUSAS	EFECTOS
Agrozaiza no tenía un sitio web.	Pierde la oportunidad de abrir horizontes a través de ventas por medio de la red.
Agrozaiza vende sus productos a clientes limitados.	No puede expandir sus ventas más de lo que hace hasta hoy.
Agrozaiza no tiene imagen	Los clientes no saben cual es el logo de Agrozaiza.

Capítulo

3

Soluciones y Beneficios

1958



3. SOLUCIONES Y BENEFICIOS

Después de haber realizado los respectivos análisis de la empresa Agrozaia, hemos considerado que la solución para los problemas encontrados son:

- Desarrollar un sitio web para Agrozaia.
- Poder realizar las ventas a través de internet.
- Informar todo sobre la ubicación de Agrozaia, personal que labora, etc.
- Información sobre la ayuda que presta Agrozaia hacia la comunidad.
- El sitio web de Agrozaia tendrá formulario, donde se podrá enviar sus comentarios e información acerca de un producto, etc.

3.1 BENEFICIOS

Después de haber hecho los estudios necesarios se ha encontrado los siguientes beneficios.

- Información actualizada en el momento oportuno, como las cifras de ventas, cosechas, etc.
- Mejorar la imagen de Agrozaia, y poder competir a través del sitio web.
- Permite al público en general tener un mayor conocimiento de lo que es Agrozaia con sus servicios, ventas, etc.
- Permite a los clientes o el público en general mantenerse en contacto con Agrozaia, a través de la opción de formularios en donde pueden enviar sus comentarios.

Capítulo

4

Estandarizaciones y Formatos



4. ESTANDARIZACIONES Y FORMATOS

4.1 ESTÁNDARES DEL WEB SITE

4.1.1 ESTÁNDARES DE CÓDIGO

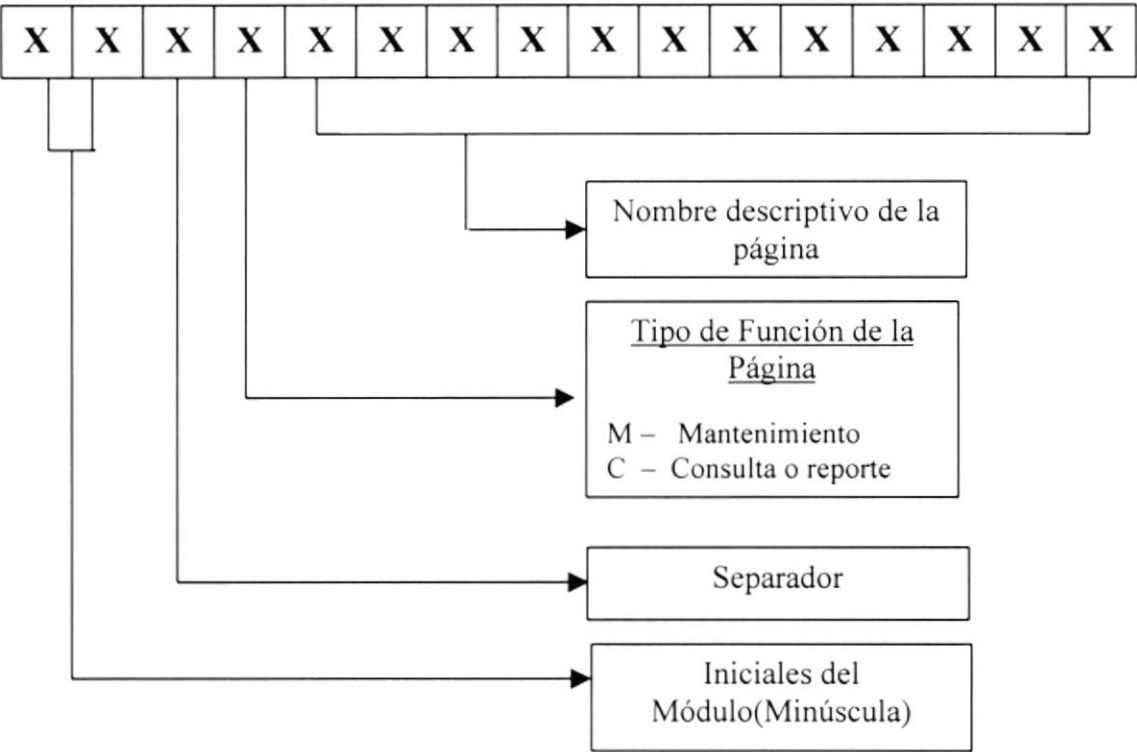
CARPETA WEB PAGES - Donde estarán todas las páginas HTML

CARPETA IMAGES - Donde estarán todas las imágenes que se usarán en el Web Site.


CARPETA FLASH - Donde estarán todas las animaciones que se usarán en el web site

- La página inicial se llamará Index y se encontrará en el nivel que se encuentran el flash site y el html site.
- Los nombres de las páginas e imágenes que se incluirán en el sitio serán representativos a la función que realicen.
- Todas las pantallas podrán verse correctamente desde la resolución 800 . 600 pixeles, ya que es una resolución estándar.
- Todas las pantallas deben verse desde cualquier browser, sin que distorsione su formato.




4.1.2 Formato de nombre lógico y físico de las páginas
























4.1.3 Estándares de formatos de pantallas

<p>WEB SITE DE AGROZAISA</p>	<p>DISEÑO DE PANTALLAS</p>	<p>Cap. 4 Pág. 3</p>
<p>AUTOR: PROTCOM-ESPOL Desarrolladores: Mayra Elizabeth Ulloa Guagua Alvaro Omar Veintimilla Burgos</p>	<p>Nombre del Archivo Home.htm</p>	<p>Fecha de Elaboración: 26 / 09 / 2001</p>
<p>VERSIÓN 1.0</p>		
<p>Descripción: Página que da el mensaje de bienvenida de Agrozaiza</p>		
 <p>The screenshot shows the website layout. Label A points to the top banner area. Label B points to the 'Bienvenidos' heading. Label C points to the left sidebar containing an image of asparagus. Label D points to the bottom navigation bar with icons and the text 'ESCOJA UNA OPCION'.</p>		
<p>Observaciones: A Frame superior (donde se encuentran los banners rotativos) B Frame menu1 C Frame menú2 D Frame inferior (donde se encuentran los botones)</p>		

4.1.4 Estándares de formatos de banners

WEB SITE DE AGROZAIA	DISEÑO DE PANTALLAS	Cap. 4 Pág. 4
AUTOR: PROTCOM-ESPOL Desarrolladores: Mayra Elizabeth Ulloa Guagua Alvaro Omar Veintimilla Burgos	Nombre del Archivo	Fecha de Elaboración: 26 / 09 / 2001
	VERSIÓN 1.0	
Descripción: Página que da el mensaje de bienvenida de Agrozaia		
		
Banner 1		
		
Banner 2		
		
Banner 3		
Observaciones: El banner superior, estará cambiando periódicamente en las formas ya descritas para dar dinamismo a la página.		



4.1.5 Formatos de colores usados en el web site

WEB SITE DE AGROZAISA	DISEÑO DE PANTALLAS		Cap. 4 Pág. 5																																																																										
			Fecha de Elaboración: 26 / 09 / 2001																																																																										
AUTOR: PROTCOM-ESPOL Desarrolladores: Mayra Elizabeth Ulloa Guagua Alvaro Omar Veintimilla Burgos		Nombre del Archivo																																																																											
		VERSIÓN 1.0																																																																											
Descripción: tabla de colores usados en el web site de Agrozaia																																																																													
<table><tr><td></td><td>R</td><td>95</td><td>G</td><td>84</td><td>B</td><td>38</td></tr><tr><td></td><td>R</td><td>153</td><td>G</td><td>153</td><td>B</td><td>101</td></tr><tr><td></td><td>R</td><td>183</td><td>G</td><td>183</td><td>B</td><td>147</td></tr><tr><td></td><td>R</td><td>198</td><td>G</td><td>197</td><td>B</td><td>143</td></tr><tr><td></td><td>R</td><td>222</td><td>G</td><td>200</td><td>B</td><td>189</td></tr><tr><td></td><td>R</td><td>231</td><td>G</td><td>241</td><td>B</td><td>232</td></tr><tr><td></td><td>R</td><td>242</td><td>G</td><td>248</td><td>B</td><td>244</td></tr><tr><td></td><td>R</td><td>60</td><td>G</td><td>91</td><td>B</td><td>146</td></tr><tr><td></td><td>R</td><td>185</td><td>G</td><td>219</td><td>B</td><td>244</td></tr><tr><td></td><td>R</td><td>212</td><td>G</td><td>231</td><td>B</td><td>246</td></tr></table>									R	95	G	84	B	38		R	153	G	153	B	101		R	183	G	183	B	147		R	198	G	197	B	143		R	222	G	200	B	189		R	231	G	241	B	232		R	242	G	248	B	244		R	60	G	91	B	146		R	185	G	219	B	244		R	212	G	231	B	246
	R	95	G	84	B	38																																																																							
	R	153	G	153	B	101																																																																							
	R	183	G	183	B	147																																																																							
	R	198	G	197	B	143																																																																							
	R	222	G	200	B	189																																																																							
	R	231	G	241	B	232																																																																							
	R	242	G	248	B	244																																																																							
	R	60	G	91	B	146																																																																							
	R	185	G	219	B	244																																																																							
	R	212	G	231	B	246																																																																							
Observaciones: Los colores que usamos están en formato RGB, porque es un formato que se usa para monitores y sus colores tienen más brillo que los demás formatos como CMYK, PANTONE, etc.																																																																													

4.1.6 Formatos de tipografía usados en el web site.

WEB SITE DE AGROZAISA	DISEÑO DE PANTALLAS	Cap. 4 Pág. 6
		Fecha de Elaboración: 26 / 09 / 2001
AUTOR: PROTCOM-ESPOL Desarrolladores: Mayra Elizabeth Ulloa Guagua Alvaro Omar Veintimilla Burgos	Nombre del Archivo	
	VERSIÓN 1.0	
Descripción: diseño de las subtítulos usados en el web site		
<div><div>COMUNA ZAPOTAL</div><p>Para el diseño de los subtítulos se usó la tipografía Arial regular de 14 pts. Con un efecto de Drop shadow de color negro a 150 grados. De distancia 3 pxs con 4 pxs de tamaño</p><div>MENSAJE DEL PRESIDENTE</div><p>Este diseño a diferencia del anterior se la tipografía Times New Roman regular de 14 pts, como para darle una variante al diseño anterior, ya que en los efectos tienen lo mismo.</p></div>		
Observaciones:		

4.1.7 Formatos de diseño usados en las fotografías del web site.

WEB SITE DE AGROZAISA	DISEÑO DE PANTALLAS	Cap. 4 Pág. 7
		Fecha de Elaboración: 26 / 09 / 2001
AUTOR: PROTCOM-ESPOL Desarrolladores: Mayra Elizabeth Ulloa Guagua Alvaro Omar Veintimilla Burgos	Nombre del Archivo	
	VERSIÓN 1.0	
Descripción: tabla de colores usados en el web site de Agrozaisa		
<div></div> <div>En todas las fotografías de tipo colage que se usaron en el web site, son fotografías que están al 50% de resolución, generalmente están con fondo celeste pastel R 212 G 231 B 246.</div>		
<div></div> <div>Los diseños que se usaron en las fotografías de la galería de fotos son hechos con efecto channel mixer preservando monocromía, con valores RGB de: R -4 G+6 B+11</div>		
Observaciones:		

Capítulo

5


Estructura del Site Agrozaia

1958




5 ESTRUCTURA DEL SITE DE AGROZAIA

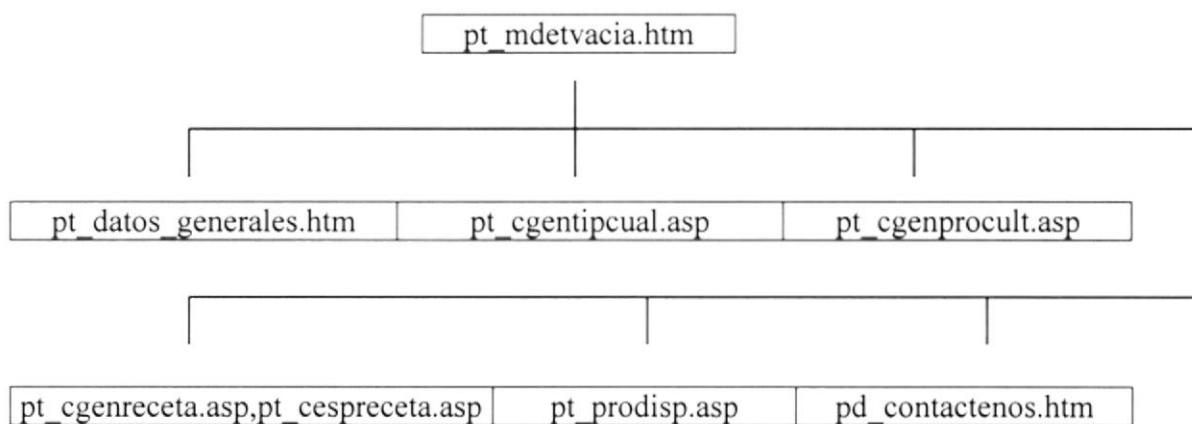
5.1 MENÚ NUESTRA EMPRESA



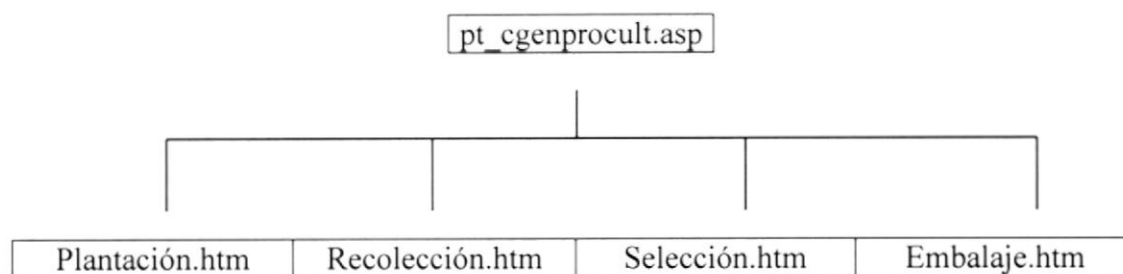
5.2 MENÚ NUESTROS PRODUCTOS



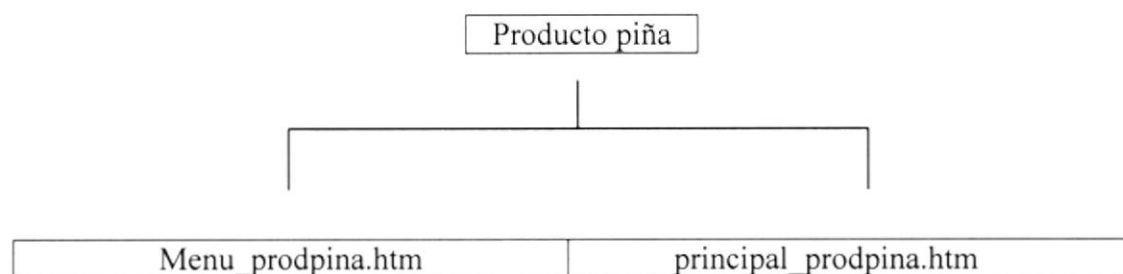
5.2.1 Menú pt_mdetvacia.htm



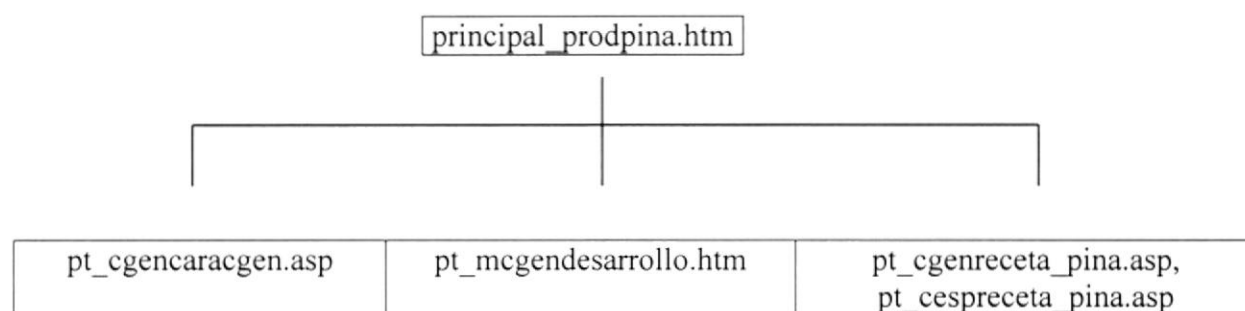
5.2.2 Menú pt_cgenprocult.asp



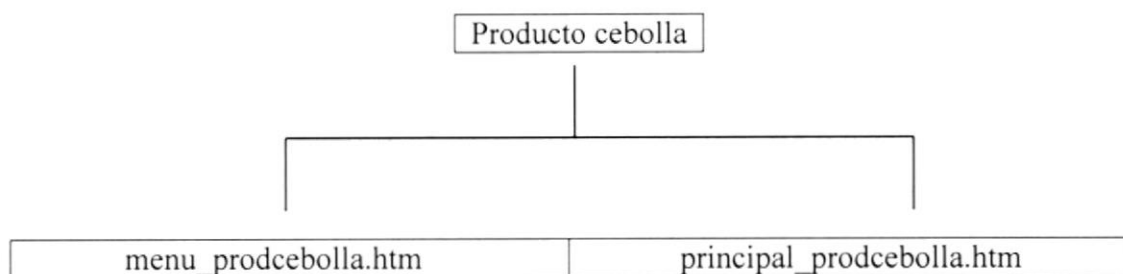
5.3 MENÚ PRODUCTO PIÑA



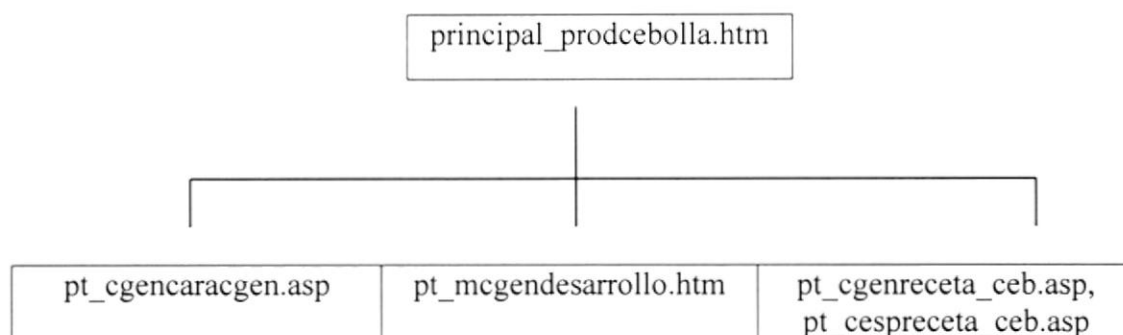
5.3.1 Menú principal producto piña




5.4 MENÚ PRODUCTO CEBOLLA



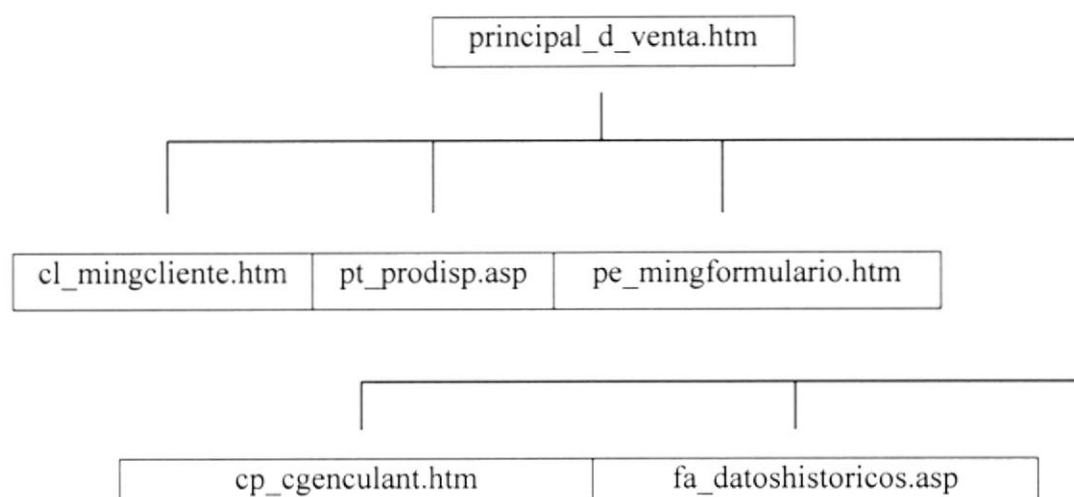
5.4.1 Menú producto principal cebolla.



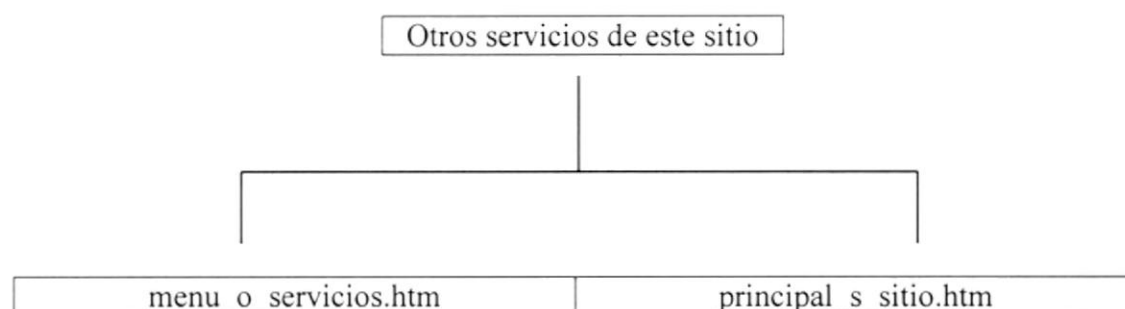
5.5 MENÚ DISPONIBILIDAD PARA LA VENTA



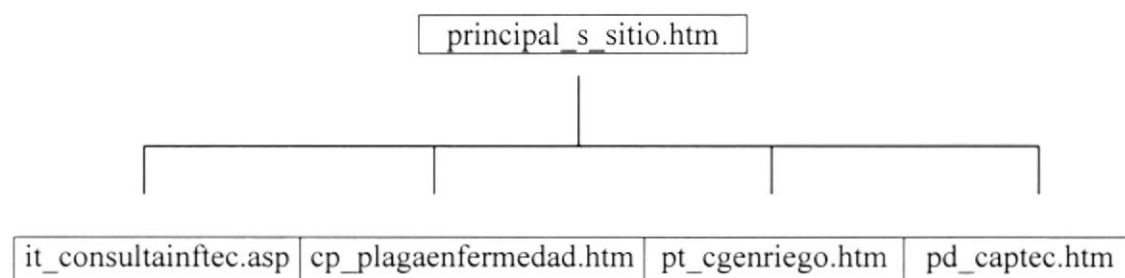
5.5.1 Menú principal disponibilidad para venta.



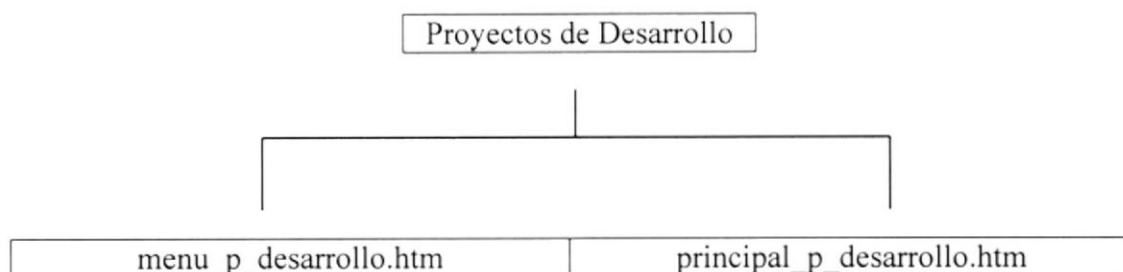
5.6 MENÚ OTROS SERVICIOS DE ESTE SITIO



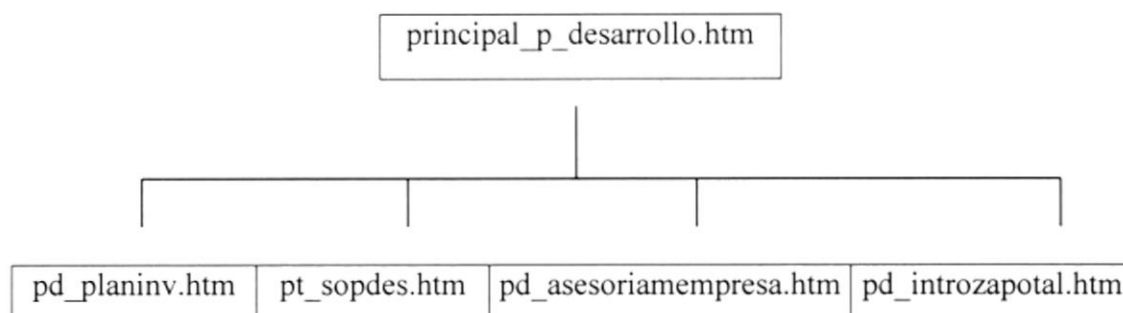
5.6.1 Menú principal otros servicios de este sitio.



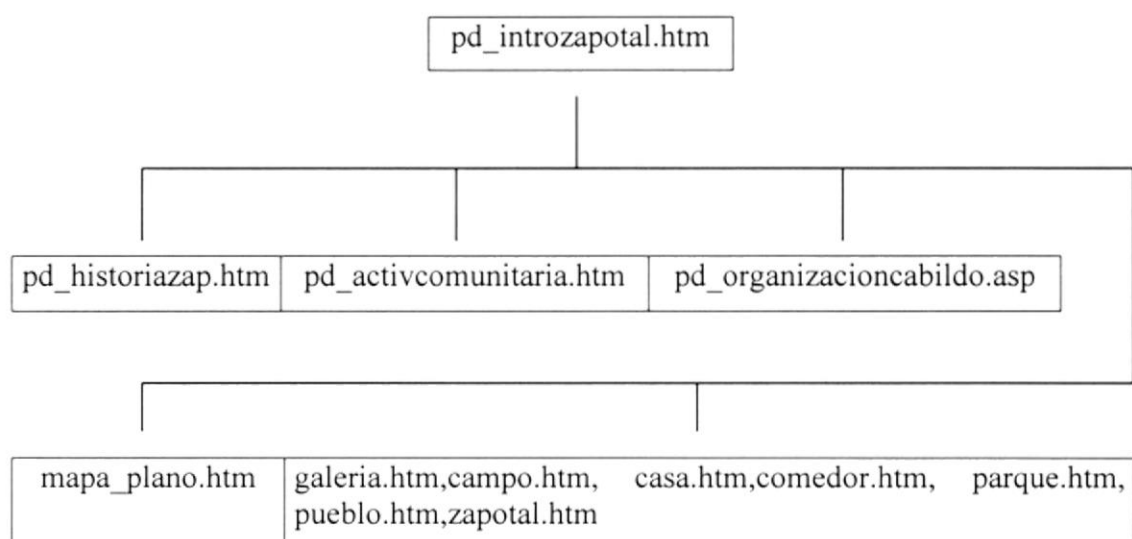
5.7 MENÚ PROYECTOS DE DESARROLLO



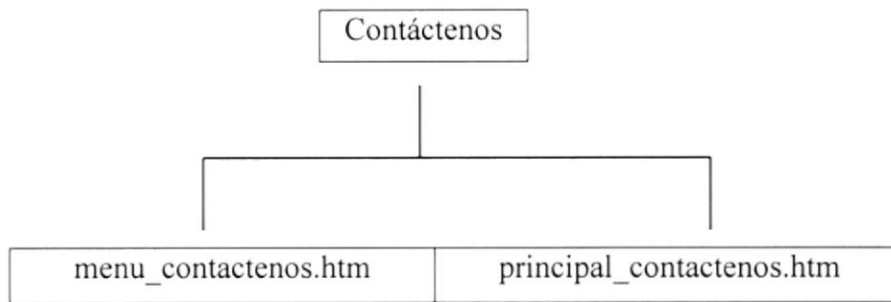
5.7.1 Menú principal proyectos de desarrollo.



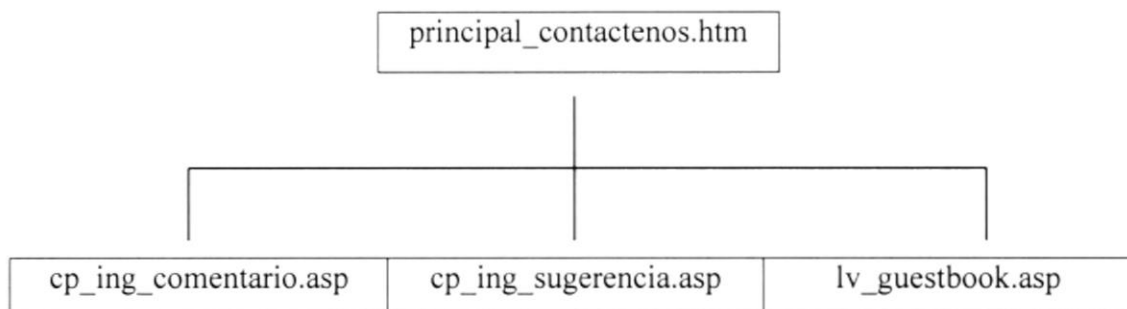
5.7.2 Menú comuna Zapotal.



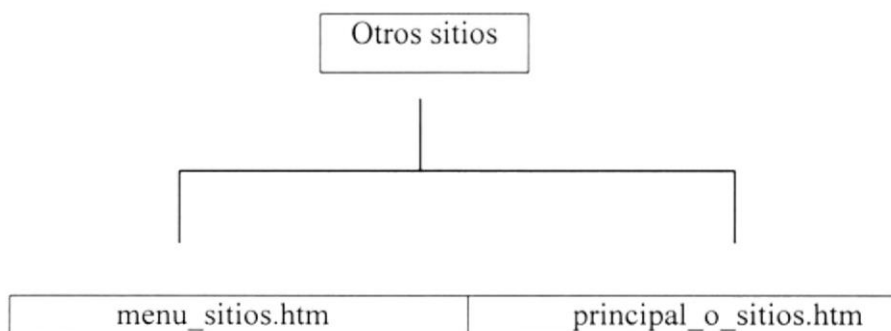
5.8 MENÚ CONTÁCTENOS.



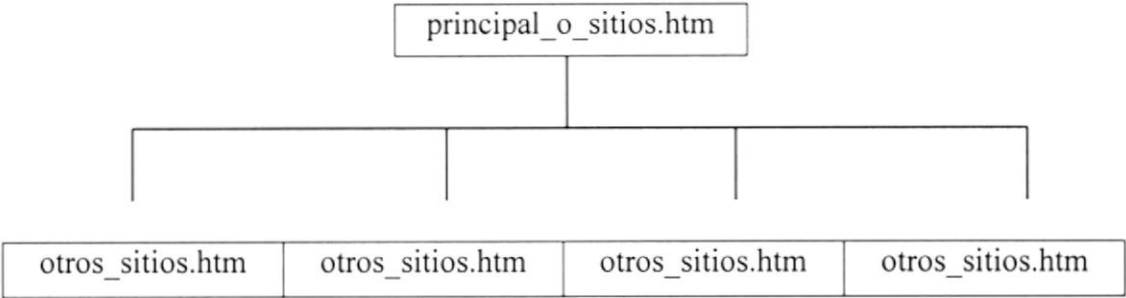
5.8.1 Menú principal contáctenos.



5.9 MENÚ OTROS SITIOS.



5.9 .1 Menú principal otros sitios.



Capítulo

6

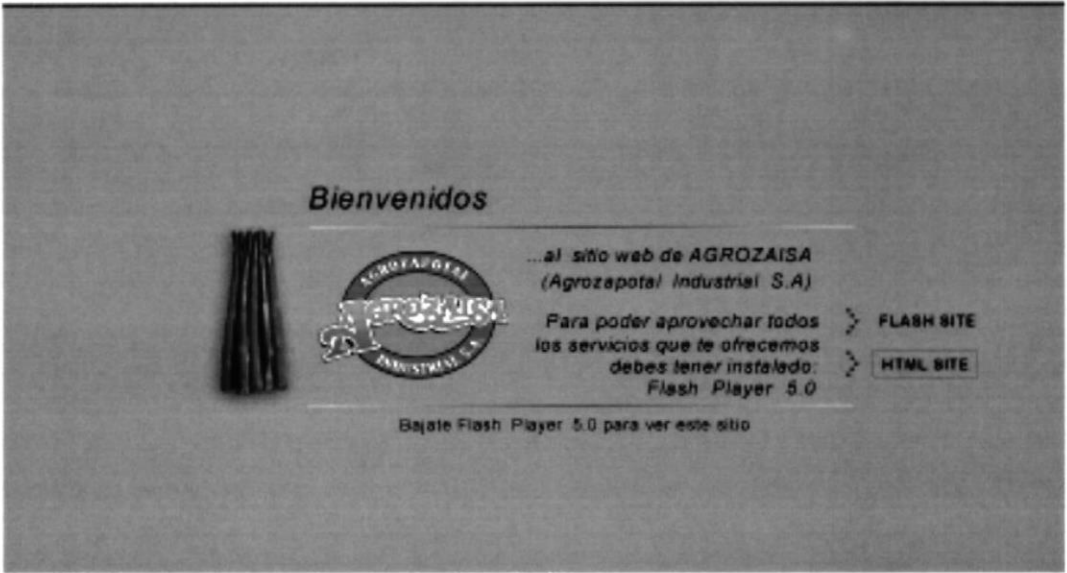
Diseño de Entradas y Salidas




6. DISEÑO DE ENTRADAS Y SALIDAS.

6.1 DISEÑO DE PANTALLAS

6.1.1 Pantalla inicial del web site.

WEB SITE DE AGROZAISA	DISEÑO DE PANTALLAS	Cap. 6 pág. 1
AUTOR: PROTCOM-ESPOL Desarrolladores: Mayra Elizabeth Ulloa Guagua Alvaro Omar Veintimilla Burgos	Nombre del Archivo Index.htm	Fecha de Elaboración: 26 / 09 / 2001
		VERSIÓN 1.0
Descripción: Página index donde el usuario tiene la opción de escoger de entrar al html site o el flash site y además tiene un enlace para poder descargar flash player 5.0		
		
Observaciones: Para poder ver las animaciones es necesario tener instalado flash player 5.0, de lo contrario las animaciones no podrán ser mostradas.		


6.1.2 Pantalla de entrada al site Agrozaia

WEB SITE DE AGROZAIA	DISEÑO DE PANTALLAS	Cp. 6 Pág. 2
AUTOR: PROTCOM-ESPOL Desarrolladores: Mayra Elizabeth Ulloa Guagua Alvaro Omar Veintimilla Burgos	Nombre del Archivo Intro.htm	Fecha de Elaboración: 26 / 09 / 2001
	VERSIÓN 1.0	
Descripción: Pantalla de entrada al web site de Agrozaia		
		
Observaciones: Según la necesidad del usuario		

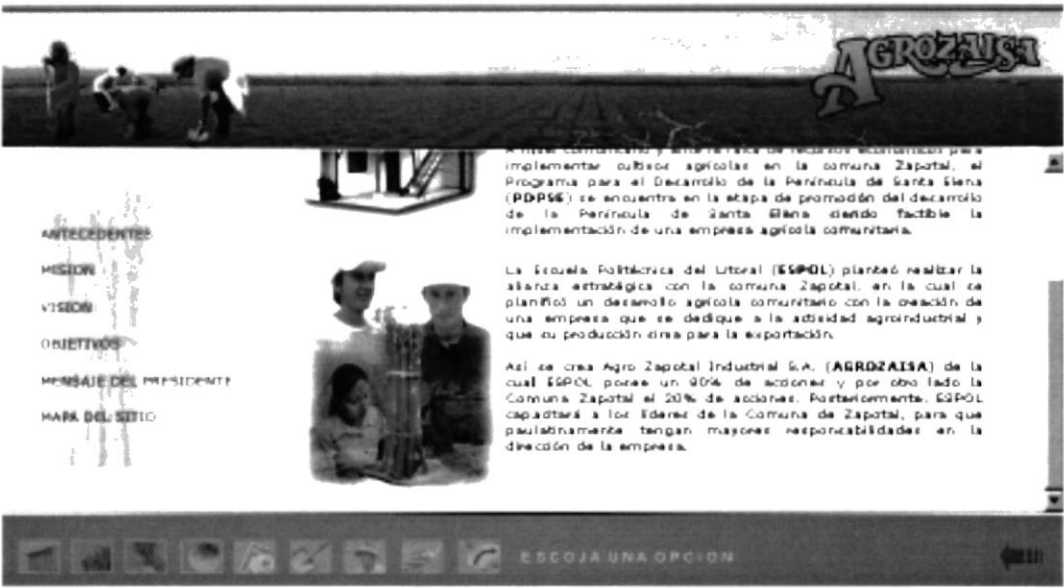
6.1.3 Pantalla principal al site de Agrozaiza

WEB SITE DE AGROZAISA	DISEÑO DE PANTALLAS	Cap. 6 pág. 3
AUTOR: PROTCOM-ESPOL Desarrolladores: Mayra Elizabeth Ulloa Guagua Alvaro Omar Veintimilla Burgos	Nombre del Archivo Home.htm VERSIÓN 1.0	Fecha de Elaboración: 26 / 09 / 2001
Descripción: pantalla home que muestra un mensaje de bienvenida al web site		
 <p>Bienvenidos</p> <p>En la Península de Santa Elena - Ecuador existen recursos como: Suelo, clima, mano de obra y últimamente con el aporte del estado a través de CEDECE y el recurso más importante, el agua.</p> <p>A nivel comunitario y ante la falta de recursos económicos para implementar cultivos agrícolas en la comuna Zapotal, el Programa para el Desarrollo de la Península de Santa Elena (PDPSE) se encuentra en la etapa de promoción del desarrollo de la Península de Santa Elena siendo factible la implementación de una empresa agrícola comunitaria.</p> <p>ESCOJA UNA OPCION</p>		
Observaciones: Según la necesidad del usuario		


6.1.4 Pantalla Antecedentes 1

<p>WEB SITE DE AGROZAISA</p>	<p>DISEÑO DE PANTALLAS</p>	<p>Cap. 6 pág. 4</p> <p>Fecha de Elaboración: 26 / 09 / 2001</p>
<p>AUTOR: PROTCOM-ESPOL</p> <p>Desarrolladores: Mayra Elizabeth Ulloa Guagua Alvaro Omar Veintimilla Burgos</p>	<p>Nombre del Archivo</p> <p>Antecedentes.htm</p> <p>VERSIÓN 1.0</p>	
<p>Descripción: Pantalla que muestra los antecedentes de Agrozaiza</p>		
		
<p>Observaciones: Según la necesidad del usuario</p>		


6.1.5 Pantalla Antecedentes 2

WEB SITE DE AGROZAISA	DISEÑO DE PANTALLAS	Cap. 6 pág. 5
AUTOR: PROTCOM-ESPOL Desarrolladores: Mayra Elizabeth Ulloa Guagua Alvaro Omar Veintimilla Burgos	Nombre del Archivo Antecedentes.htm VERSIÓN 1.0	Fecha de Elaboración: 26 / 09 / 2001
Descripción: Pantalla de antecedentes que es la continuación de la anterior		
 <p>Antecedentes</p> <p>MISIÓN</p> <p>VISIÓN</p> <p>OBJETIVOS</p> <p>MENSAJE DEL PRESIDENTE</p> <p>MAPA DEL SITIO</p> <p>La Escuela Politécnica del Litoral (ESPOL) plantea realizar la alianza estratégica con la comunidad Zapotlán, en la cual se planifíca un desarrollo agrícola comunitario con la creación de una empresa que se dedique a la actividad agroindustrial y que su producción sirva para la exportación.</p> <p>Aquí se crea Agro Zapotlán Industrial S.A. (AGROZAISA) de la cual ESPOL posee un 90% de acciones y por otro lado la Comunidad Zapotlán el 10% de acciones. Posteriormente, ESPOL capacitará a los líderes de la Comunidad de Zapotlán, para que paulatinamente tengan mayores responsabilidades en la dirección de la empresa.</p> <p>ESCOJA UNA OPCION</p>		
Observaciones: Según la necesidad del usuario		

6.1.6 Pantalla Misión.

WEB SITE DE AGROZAISA	DISEÑO DE PANTALLAS	Cap. 6 pág. 6
AUTOR: PROTCOM-ESPOL Desarrolladores: Mayra Elizabeth Ulloa Guagua Alvaro Omar Veintimilla Burgos	Nombre del Archivo Misión.htm VERSIÓN 1.0	Fecha de Elaboración: 26 / 09 / 2001
Descripción: Pantalla que muestra cual es la misión de Agrozaiza		
		
Observaciones: Según la necesidad del usuario		

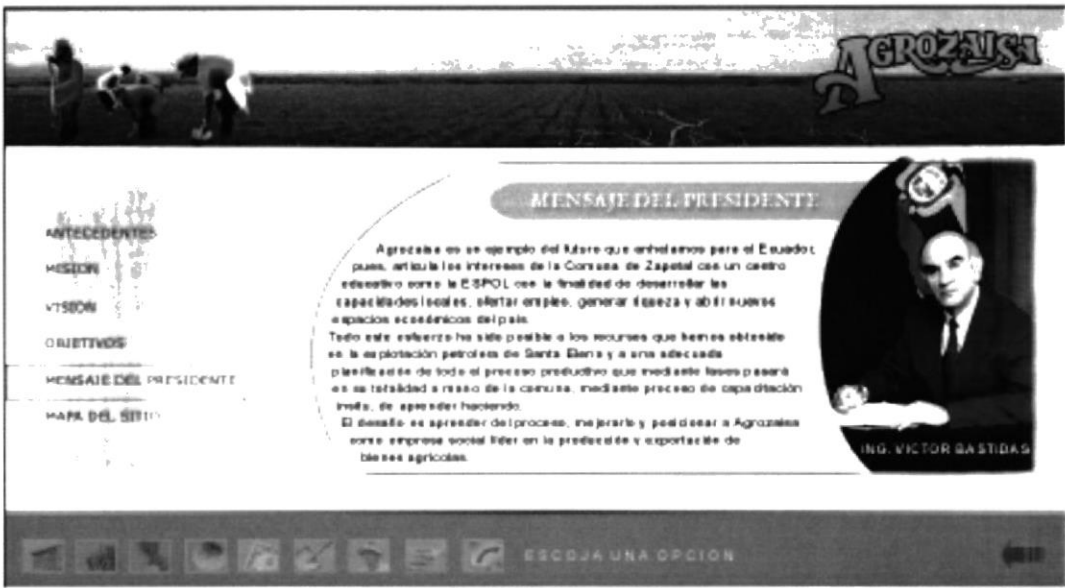
6.1.7 Pantalla Visión.

WEB SITE DE AGROZAISA	DISEÑO DE PANTALLAS	Cap. 6 pág. 7
AUTOR: PROTCOM-ESPOL Desarrolladores: Mayra Elizabeth Ulloa Guagua Alvaro Omar Veintimilla Burgos	Nombre del Archivo Vision.htm VERSIÓN 1.0	Fecha de Elaboración: 26 / 09 / 2001
Descripción: pantalla que muestra cual es la visión de Agrozaiza		
		
Observaciones: Según la necesidad del usuario		

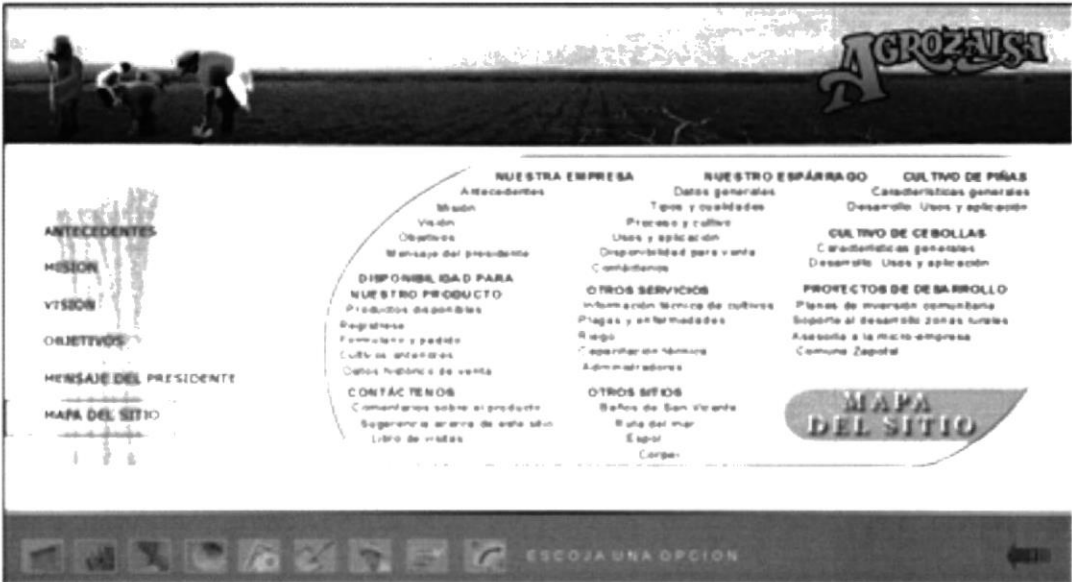
6.1.8 Pantalla Objetivos.

WEB SITE DE AGROZAISA	DISEÑO DE PANTALLAS	Cap. 6 pág. 8
AUTOR: PROTCOM-ESPOL Desarrolladores: Mayra Elizabeth Ulloa Guagua Alvaro Omar Veintimilla Burgos	Nombre del Archivo Objetivos.htm VERSIÓN 1.0	Fecha de Elaboración: 26 / 09 / 2001
Descripción: pantalla que describe cuales son los objetivos de Agrozaiza		
		
Observaciones: Según la necesidad del usuario.		

6.1.9 Pantalla Mensaje del Presidente.

WEB SITE DE AGROZAISA	DISEÑO DE PANTALLAS	Cap. 6 pág. 9
		Fecha de Elaboración: 26 / 09 / 2001
AUTOR: PROTCOM-ESPOL Desarrolladores: Mayra Elizabeth Ulloa Guagua Alvaro Omar Veintimilla Burgos	Nombre del Archivo Mensaje.htm	
	VERSIÓN 1.0	
Descripción: pantalla que muestra el mensaje del presidente: Ing. Víctor Bastidas		
		
Observaciones: Según las necesidades del usuario		


6.1.10 Pantalla Mapa del Sitio

WEB SITE DE AGROZAISA	DISEÑO DE PANTALLAS	Cap. 6 pág. 10
AUTOR: PROTCOM-ESPOL Desarrolladores: Mayra Elizabeth Ulloa Guagua Alvaro Omar Veintimilla Burgos	Nombre del Archivo Mapadelsitio.htm VERSIÓN 1.0	Fecha de Elaboración: 26 / 09 / 2001
Descripción: Pantalla que muestra el mapa del sitio		
		
Observaciones: En el mapa del sitio muestra como está conformado el sitio web		

6.1.11 Pantalla datos generales del espárrago

WEB SITE DE AGROZAISA	DISEÑO DE PANTALLAS	Cap. 6 pág. 11
AUTOR: PROTCOM-ESPOL Desarrolladores: Mayra Elizabeth Ulloa Guagua Alvaro Omar Veintimilla Burgos	Nombre del Archivo pt_datos_generales.htm VERSIÓN 1.0	Fecha de Elaboración: 26 / 09 / 2001
Descripción: Pantalla que muestra los datos generales de los espárragos		
		
Observaciones: Según las necesidades del usuario.		


6.1.12 Pantalla tipos y cualidades

WEB SITE DE AGROZAIZA	DISEÑO DE PANTALLAS	Cap. 6 Pág 12
AUTOR: PROTCOM-ESPOL Desarrolladores: Mayra Elizabeth Ulloa Guagua Alavaro Omar Veintimilla Burgos	Nombre del Archivo pt_cgenticpual.asp VERSIÓN 1.0	Fecha de Elaboración: 26 / 09 / 2001
Descripción: Pantalla que muestra los tipos y cualidades que tienen los espárragos		
 <p>TIPOS Y CUALIDADES</p> <p>El nombre genético del producto es "espárrago verde fresco".</p> <p>El espárrago procedente del campo es procesado en la planta empaquetadora, donde primeramente se selecciona con un mínimo de 22 centímetros de largo, cabezas compactas; su selección muy cuidadosa, de acuerdo al grosor de la base del tallo.</p> <p>Se elaboran atados de 454 gr, los cuales son colocados (11 bunch) dentro de una caja plástica, teniendo un peso neto final de 5 Kilos / caja, cuya presentación es acorde a los requerimientos de los mercados internacionales.</p> <p>Los tipos o su clasificación consiste en separar a los tallos en sus diferentes calibres, los</p> <p>ESCOJA UNA OPCION</p>		
Observaciones: Según la necesidad del usuario.		

6.1.13 Pantalla proceso y cultivo_1

WEB SITE DE AGROZAISA	DISEÑO DE PANTALLAS	Cap. 6 Pág 13
AUTOR: PROTCOM-ESPOL Desarrolladores: Mayra Elizabeth Ulloa Guagua Alvaro Omar Veintimilla Burgos	Nombre del Archivo pt_cgenprocult.asp VERSIÓN 1.0	Fecha de Elaboración: 26 / 09 / 2001
Descripción: Pantalla que muestra todo el proceso y el cultivo del espárrago		
		
Observaciones: Según la necesidad del usuario.		


6.1.14 Pantalla proceso y cultivo_2

WEB SITE DE AGROZAISA	DISEÑO DE PANTALLAS	Cap. 6 Pág 14
AUTOR: PROTCOM-ESPOL Desarrolladores: Mayra Elizabeth Ulloa Guagua Alvaro Omar Veintimilla Burgos	Nombre del Archivo pt_cgenprocult.asp VERSIÓN 1.0	Fecha de Elaboración: 26 / 09 / 2001
Descripción: Pantalla que muestra la forma de recolección del espárrago		
		
Observaciones: Según la necesidad del usuario.		

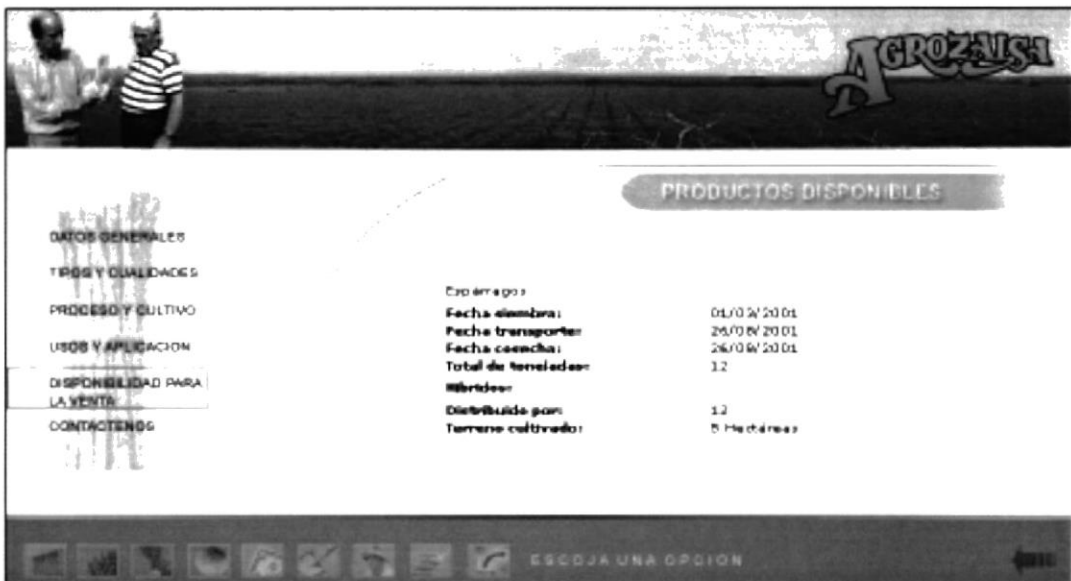
6.1.15 Pantalla proceso y cultivo_3

WEB SITE DE AGROZAISA	DISEÑO DE PANTALLAS	Cap. 6 Pág 14
AUTOR: PROTCOM-ESPOL Desarrolladores: Mayra Elizabeth Ulloa Guagua Alvaro Omar Veintimilla Burgos	Nombre del Archivo pt_cgenprocult.asp VERSIÓN 1.0	Fecha de Elaboración: 26 / 09 / 2001
Descripción: Pantalla que muestra como los espárragos son cuidadosamente seleccionados para brindar un producto de excelente calidad		
		
Observaciones: Según la necesidad del usuario.		

6.1.16 Pantalla proceso y cultivo_4

WEB SITE DE AGROZAIZA	DISEÑO DE PANTALLAS	Cap. 6 Pág 14
AUTOR: PROTCOM-ESPOL Desarrolladores: Mayra Elizabeth Ulloa Guagua Alvaro Omar Veintimilla Burgos	Nombre del Archivo pt_cgenprocult.asp VERSIÓN 1.0	Fecha de Elaboración: 26 / 09 / 2001
Descripción: Pantalla que muestra la presentación final del producto		
 <p>The screenshot shows a web page for Agrozaiza. On the left is a vertical menu with links: DATOS GENERALES, TIPOS Y CALIDADES, PROCESO Y CULTIVO, USOS Y APLICACION, DISPONIBILIDAD PARA LA VENTA, and CONTACTENOS. The main content area features a large image of four people in a field. Below this, there is a section titled 'Embalaje' (Packaging) which describes the process of weighing and packaging the product into 454g bags, placed in a plastic box with a humid sponge base to maintain moisture, resulting in a final net weight of 5 kg per box. The page has a dark footer with navigation icons and the text 'ESCOJA UNA OPCION'.</p>		
Observaciones: Según la necesidad del usuario.		

6.1.17 Pantalla disponibilidad para la venta

WEB SITE DE AGROZAISA	DISEÑO DE PANTALLAS	Cap. 6 Pág 17
		Fecha de Elaboración: 26 / 09 / 2001
AUTOR: PROTCOM-ESPOL Desarrolladores: Mayra Elizabeth Ulloa Guagua Alvaro Omar Veintimilla Burgos	Nombre del Archivo pt_prodisp.asp	VERSIÓN 1.0
	Descripción: Pantalla que muestra los productos que están disponibles	
		
Observaciones: Según la necesidad del usuario.		

6.1.18 Pantalla usos y aplicación

WEB SITE DE AGROZAISA	DISEÑO DE PANTALLAS	Cap. 6 Pág 18
AUTOR: PROTCOM-ESPOL Desarrolladores: Mayra Elizabeth Ulloa Guagua Alvaro Omar Veintimilla Burgos	Nombre del Archivo pt_cgenreceta.asp,pt_cespreceta.asp VERSIÓN 1.0	Fecha de Elaboración: 26 / 09 / 2001
Descripción: Pantalla que muestra recetas de comidas que hacen con espárragos		
		
Observaciones: Según la necesidad del usuario.		

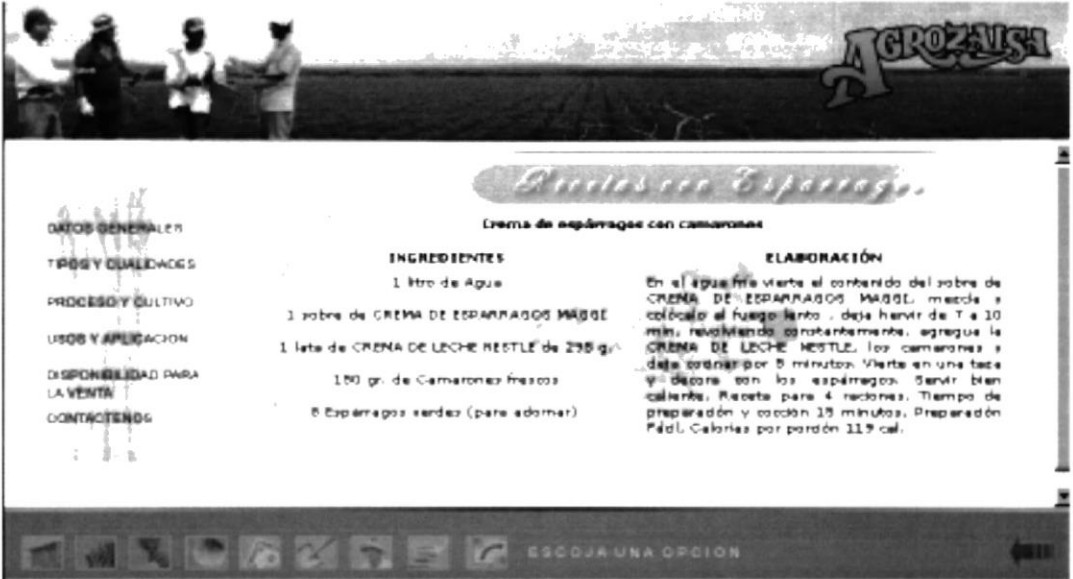
6.1.19 Pantalla recetas con espárragos_1

WEB SITE DE AGROZAISA	DISEÑO DE PANTALLAS	Cap. 6 Pág 19
AUTOR: PROTCOM-ESPOL Desarrolladores: Mayra Elizabeth Ulloa Guagua Alvaro Omar Veintimilla Burgos	Nombre del Archivo pt_cgenreceta.asp,pt_cespreceta.asp VERSIÓN 1.0	Fecha de Elaboración:
Descripción: Pantalla que muestra los ingredientes y la como es la preparación de este plato con espárragos		
		
Observaciones: Según la necesidad del usuario.		

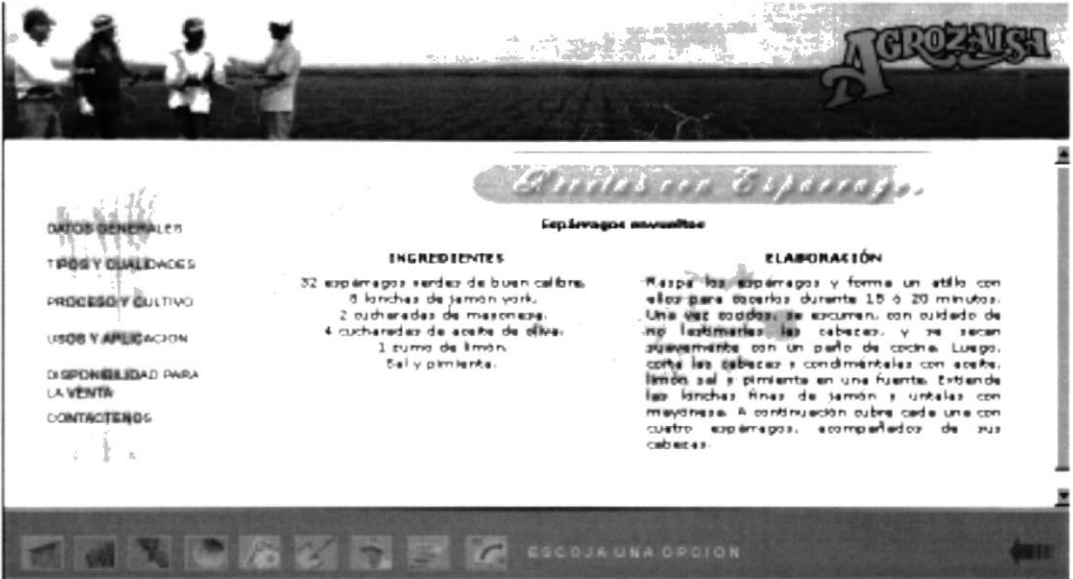
6.1.20 Pantalla recetas con espárragos_2

WEB SITE DE AGROZAISA	DISEÑO DE PANTALLAS	Cap. 6 Pág 20
AUTOR: PROTCOM-ESPOL Desarrolladores: Mayra Elizabeth Ulloa Guagua Alvaro Omar Veintimilla Burgos	Nombre del Archivo pt_cgenreceta.asp,pt_cespreceta.asp VERSIÓN 1.0	Fecha de Elaboración: 26 / 09 / 2001
Descripción: Pantalla que muestra los ingredientes y la preparación de este plato con espárragos		
		
Observaciones: Según la necesidad del usuario.		


6.1.21 Pantalla recetas con espárragos_3

WEB SITE DE AGROZAISA	DISEÑO DE PANTALLAS	Cap. 6 Pág 21
AUTOR: PROTCOM-ESPOL Desarrolladores: Mayra Elizabeth Ulloa Guagua Alvaro Omar Veintimilla Burgos	Nombre del Archivo pt_cgenreceta.asp,pt_cespreceta.asp VERSIÓN 1.0	Fecha de Elaboración: 26 / 09 / 2001
Descripción: Pantalla que muestra los ingredientes y la preparación de este plato con espárragos		
		
Observaciones: Según la necesidad del usuario.		


6.1.22 Pantalla recetas con espárragos_4

<p>WEB SITE DE AGROZAISA</p>	<p>DISEÑO DE PANTALLAS</p>	<p>Cap. 6 Pág 22</p> <p>Fecha de Elaboración: 26 / 09 / 2001</p>
<p>AUTOR: PROTCOM-ESPOL</p> <p>Desarrolladores: Mayra Elizabeth Ulloa Guagua Alvaro Omar Veintimilla Burgos</p>	<p>Nombre del Archivo</p> <p>pt_cgenreceta.asp,pt_cespreceta.asp</p> <hr/> <p>VERSIÓN 1.0</p>	
<p>Descripción: Pantalla que muestra los ingredientes y como es la preparación de este plato con espárragos</p>		
		
<p>Observaciones: Según la necesidad del usuario.</p>		


6.1.23 Pantalla recetas con espárragos_5

WEB SITE DE AGROZAISA	DISEÑO DE PANTALLAS	Cap. 6 Pág 23
AUTOR: PROTCOM-ESPOL Desarrolladores: Mayra Elizabeth Ulloa Guagua Alvaro Omar Veintimilla Burgos	Nombre del Archivo pt_cgenreceta.asp,pt_cespreceta.asp VERSIÓN 1.0	Fecha de Elaboración: 26 / 09 / 2001
Descripción: Pantalla que muestra los ingredientes y como es la preparación de este plato con espárragos		
		
Observaciones: Según la necesidad del usuario.		


6.1.24 Pantalla características generales de piñas

WEB SITE DE AGROZAIZA	DISEÑO DE PANTALLAS	Cap. 6 pág. 24
AUTOR: PROTCOM-ESPOL Desarrolladores: Mayra Elizabeth Ulloa Guagua Alvaro Omar Veintimilla Burgos	Nombre del Archivo pt_cgencaracgen.asp VERSIÓN 1.0	Fecha de Elaboración: 26 / 09 / 2001
Descripción: Pantalla que muestra las características generales que tienen las piñas		
		
Observaciones: Según las necesidades del usuario.		

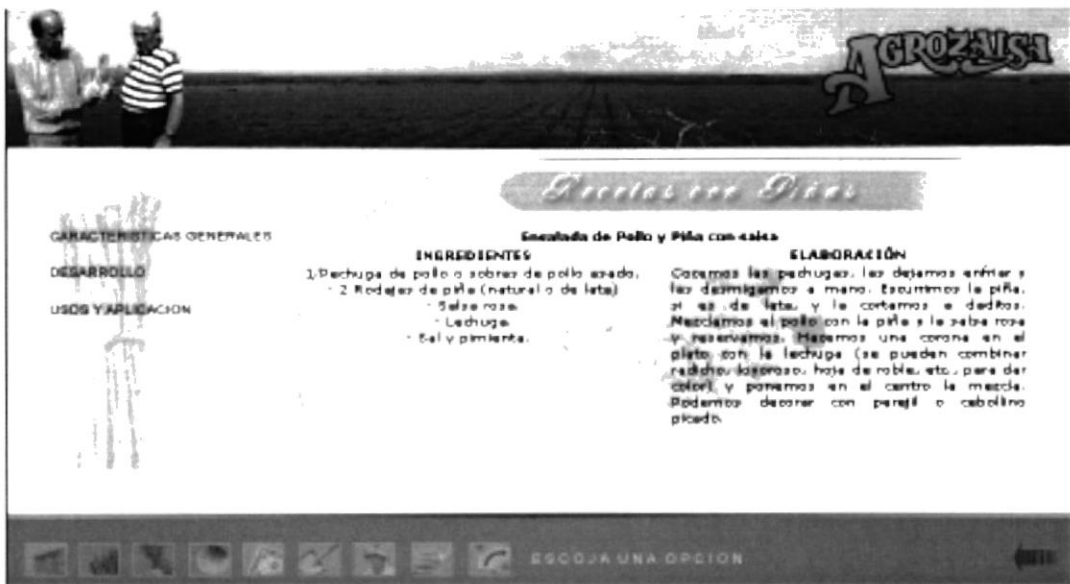
6.1.25 Pantalla desarrollo de piñas

WEB SITE DE AGROZAIA	DISEÑO DE PANTALLAS	Cap. 6 pág. 25
AUTOR: PROTCOM-ESPOL Desarrolladores: Mayra Elizabeth Ulloa Guagua Alvaro Omar Veintimilla Burgos	Nombre del Archivo Pt_mcgendesarrollo.htm VERSIÓN 1.0	Fecha de Elaboración: 26 / 09 / 2001
Descripción: Pantalla que describe todo el desarrollo de las piñas		
 <p>DESARROLLO</p> <p>PIÑA</p> <p>Para que la piña tenga un buen desarrollo, el cultivo, necesita de ciertos requerimientos como sembrar a no más de 900 metros de altura, este produce bien en áreas de mucha luz solar. Al ser un cultivo tipo tropical, necesita para un buen crecimiento una temperatura con un rango que oscile entre los 24° C a 22° C, siendo el óptimo 27° C. La temperatura es muy importante en la formación del fruto y la maduración de las frutas.</p> <p>Se recomienda la selección del terreno de una textura Franco-Arcillosa-Arenosa, o una Franco-Arcillosa, pero sujeto a tener buenos drenajes.</p> <p>Las camas de siembra, se deben de hacer lo más alto posible, pudiendo variar entre los 90 a 120 cm.</p> <p>ESCOJA UNA OPCION</p>		
Observaciones: Según las necesidades del usuario.		


6.1.26 Pantalla uso y aplicación de piñas

<p>WEB SITE DE AGROZAISA</p>	<p>DISEÑO DE PANTALLAS</p>	<p>Cap. 6 pág. 26</p> <p>Fecha de Elaboración: 26 / 09 / 2001</p>
<p>AUTOR: PROTCOM-ESPOL</p> <p>Desarrolladores: Mayra Elizabeth Ulloa Guagua Alvaro Omar Veintimilla Burgos</p>	<p>Nombre del Archivo</p> <p>pt_cgenreceta_pina.asp, pt_cespreceta_pina.asp</p> <p>VERSIÓN 1.0</p>	
<p>Descripción: Pantallas que muestra una lista de recetas que se preparan con piñas</p>		
		
<p>Observaciones: Según las necesidades del usuario.</p>		

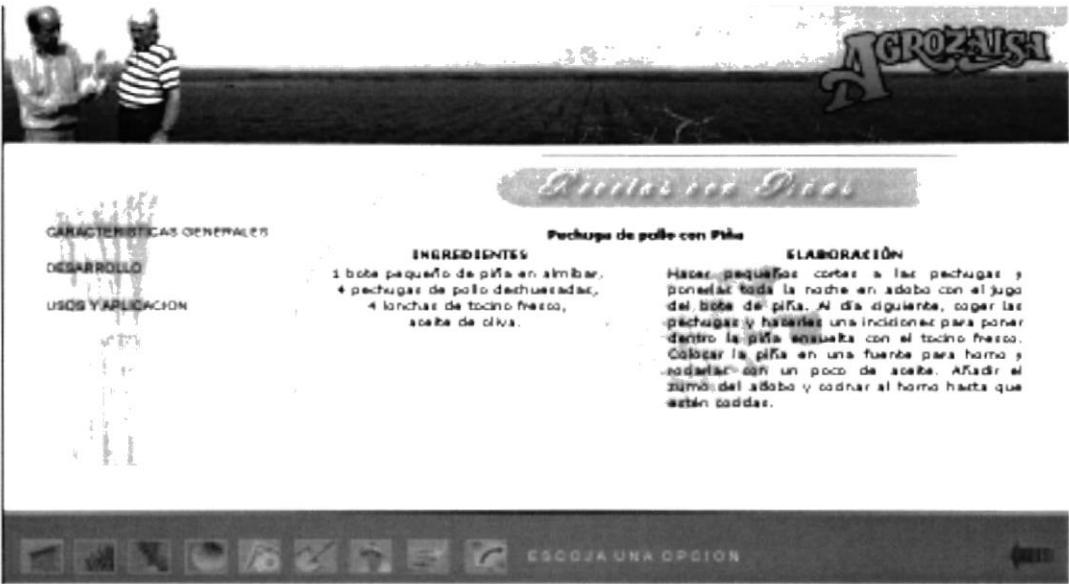
6.1.27 Pantalla receta_1 de piñas

<p align="center">WEB SITE DE AGROZAISA</p>	<p align="center">DISEÑO DE PANTALLAS</p>	<p align="right">Cap. 6 pág. 27</p> <p align="right">Fecha de Elaboración: 26 / 09 / 2001</p>
<p>AUTOR: PROTCOM-ESPOL</p> <p>Desarrolladores: Mayra Elizabeth Ulloa Guagua Alvaro Omar Veintimilla Burgos</p>	<p>Nombre del Archivo</p> <p>pt_cgenreceta_pina.asp, pt_cespreceta_pina.asp</p> <p align="center">VERSIÓN 1.0</p>	
<p>Descripción: Pantalla que describe los ingredientes y como es la preparación de este plato con piñas</p>		
		
<p>Observaciones: Según las necesidades del usuario.</p>		


6.1.28 Pantalla receta_2 de piñas

<p>WEB SITE DE AGROZAISA</p>	<p>DISEÑO DE PANTALLAS</p>	<p>Cap. 6 pág. 28</p> <p>Fecha de Elaboración: 26 / 09 / 2001</p>
<p>AUTOR: PROTCOM-ESPOL</p> <p>Desarrolladores: Mayra Elizabeth Ulloa Guagua Alvaro Omar Veintimilla Burgos</p>	<p>Nombre del Archivo</p> <p>pt_cgenreceta_pina.asp, pt_cespreceta_pina.asp</p> <p>VERSIÓN 1.0</p>	
<p>Descripción: Pantalla que describe los ingredientes y como es la preparación de este plato con espárragos</p>		
		
<p>Observaciones: Según las necesidades del usuario.</p>		

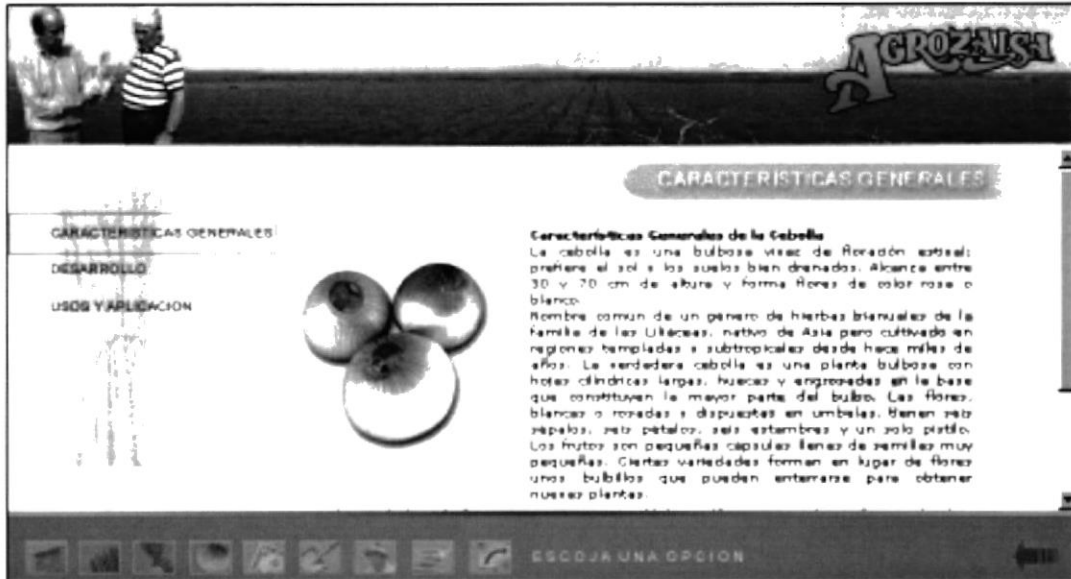
6.1.29 Pantalla receta _3 de piñas

WEB SITE DE AGROZAISA	DISEÑO DE PANTALLAS	Cap. 6 pág. 29
AUTOR: PROTCOM-ESPOL Desarrolladores: Mayra Elizabeth Ulloa Guagua Alvaro Omar Veintimilla Burgos	Nombre del Archivo pt_cgenreceta_pina.asp, pt_cespreceta_pina.asp VERSIÓN 1.0	Fecha de Elaboración: 26 / 09 / 2001
Descripción: Pantalla que describe los ingredientes y como es la preparación de este plato con espárragos		
		
Observaciones: Según las necesidades del usuario.		

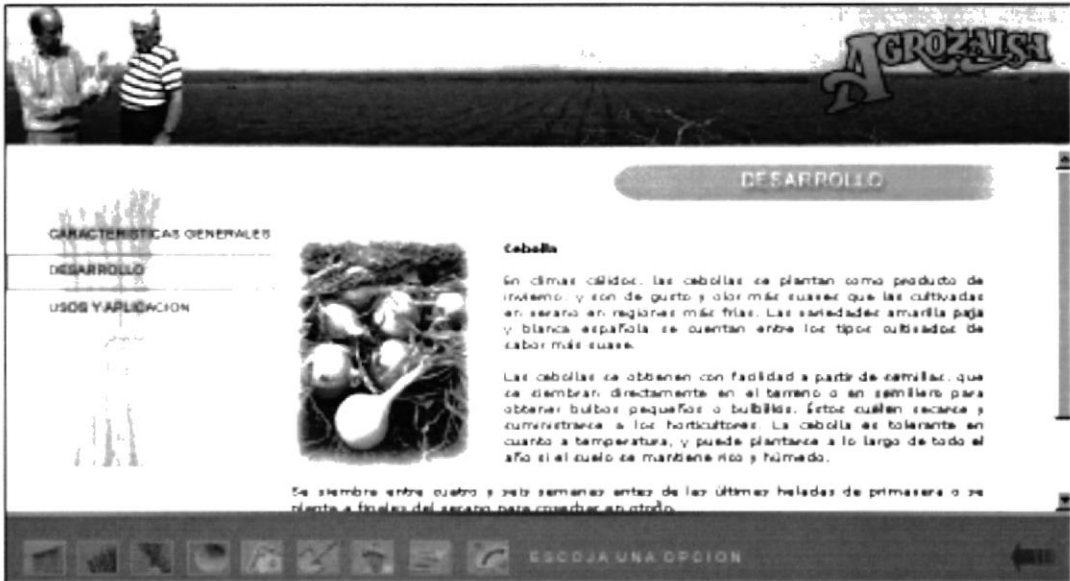
6.1.30 Pantalla receta_4 de piñas

<p align="center">WEB SITE DE AGROZAISA</p>	<p align="center">DISEÑO DE PANTALLAS</p>	<p align="right">Cap. 6 pág. 30</p>
		<p align="right">Fecha de Elaboración: 26 / 09 / 2001</p>
<p>AUTOR: PROTCOM-ESPOL</p> <p>Desarrolladores: Mayra Elizabeth Ulloa Guagua Alvaro Omar Veintimilla Burgos</p>	<p>Nombre del Archivo</p> <p>pt_cgenreceta_pina.asp, pt_cespreceta_pina.asp</p> <hr/> <p align="center">VERSIÓN 1.0</p>	
<p>Descripción: Pantalla que describe los ingredientes y como es la preparación de este plato con espárragos</p>		
		
<p>Observaciones: Según las necesidades del usuario.</p>		

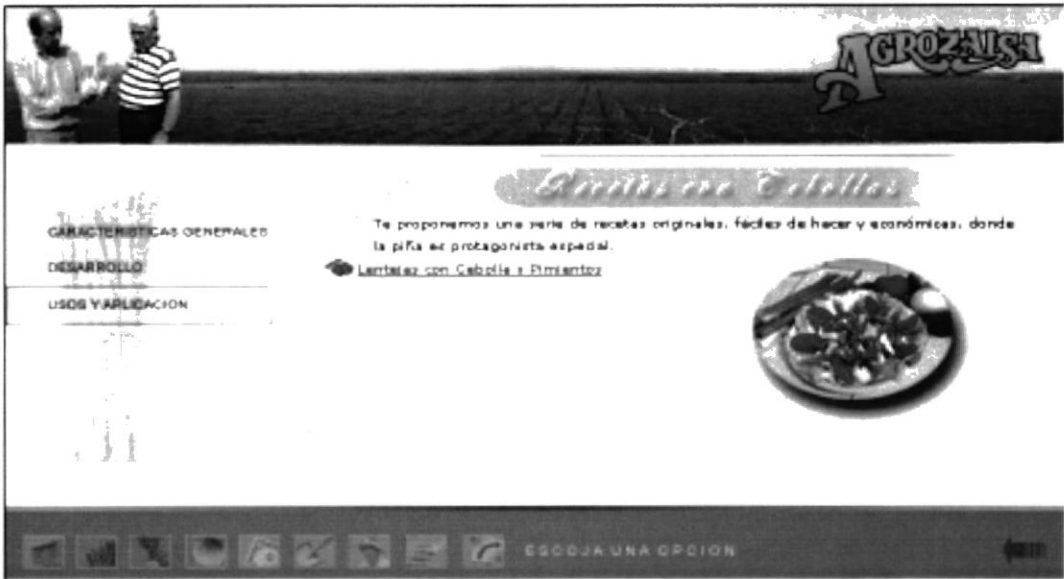
6.1.31 Pantalla Características generales de cebolla

<p>WEB SITE DE AGROZAISA</p>	<p>DISEÑO DE PANTALLAS</p>	<p>Cap. 6 pág. 31</p> <p>Fecha de Elaboración: 26 / 09 / 2001</p>
<p>AUTOR: PROTCOM-ESPOL</p> <p>Desarrolladores:</p> <p>Mayra Elizabeth Ulloa Guagua</p> <p>Alvaro Omar Veintimilla Burgos</p>	<p>Nombre del Archivo</p> <p>pt_cgencaracgen.asp</p> <p>VERSIÓN 1.0</p>	
<p>Descripción: Pantalla que describe las características que tienen las cebollas</p>		
		
<p>Observaciones:</p> <p>Como una de las principales características que tienen estas cebollas, es que son de tipo cebolla perla. Hay que tener cuidado de no confundir con otro tipo de cebolla como cebolla colorada, cebolla blanca, etc.</p>		

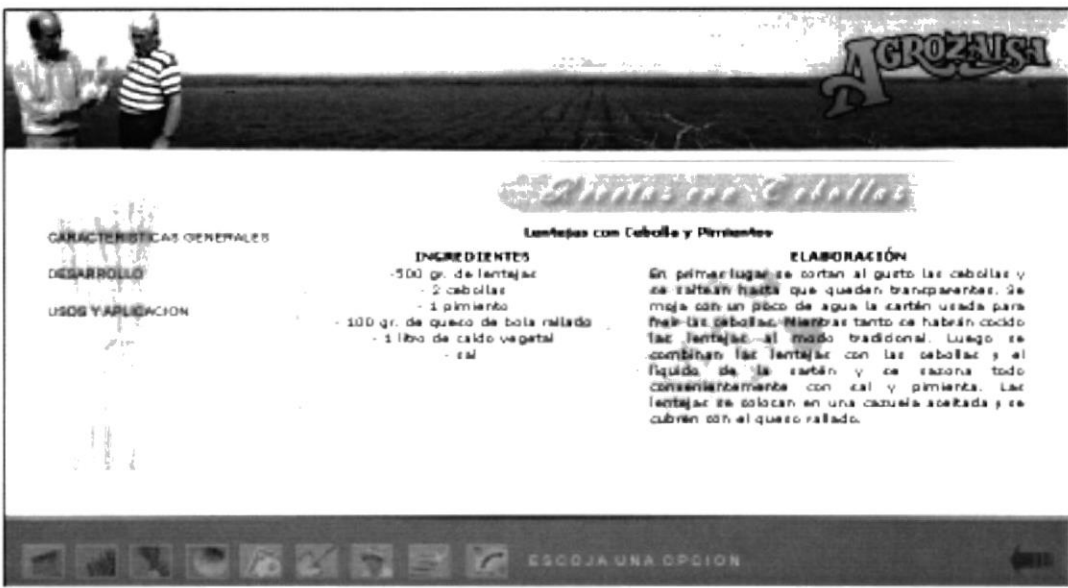
6.1.32 Pantalla desarrollo de cebolla

WEB SITE DE AGROZAIA	DISEÑO DE PANTALLAS	Cap. 6 pág. 32
		Fecha de Elaboración: 26 / 09 / 2001
AUTOR: PROTCOM-ESPOL Desarrolladores: Mayra Elizabeth Ulloa Guagua Alvaro Omar Veintimilla Burgos	Nombre del Archivo pt_mcgendesarrollo.htm	
VERSIÓN 1.0		
Descripción: Pantalla que muestra todo el desarrollo que tienen las cebollas		
		
Observaciones: Según las necesidades del usuario.		

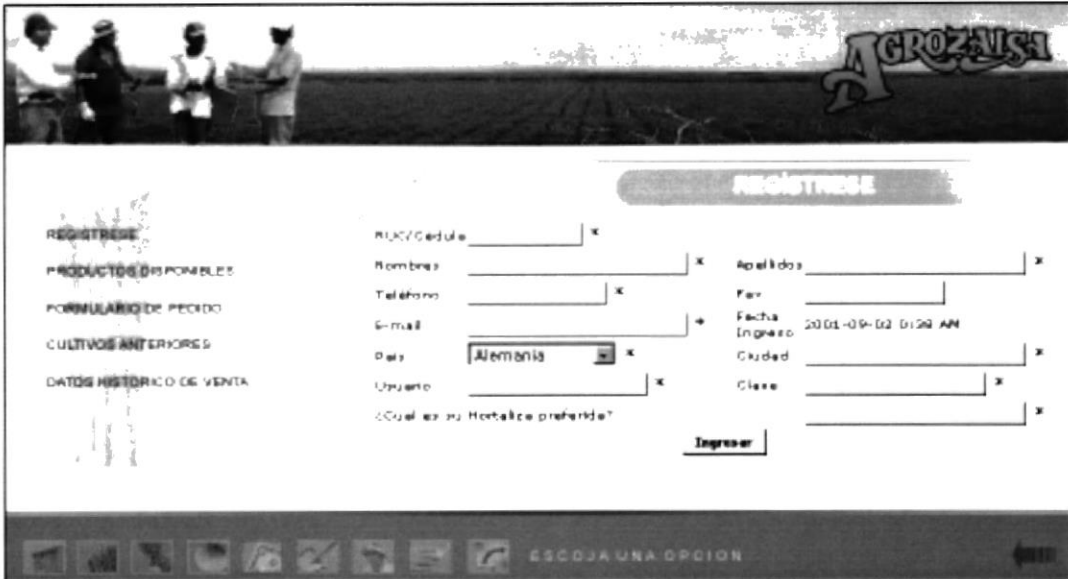
6.1.33 Pantalla usos y aplicación de cebolla

WEB SITE DE AGROZAISA	DISEÑO DE PANTALLAS	Cap. 6 pág. 33
AUTOR: PROTCOM-ESPOL Desarrolladores: Mayra Elizabeth Ulloa Guagua Alvaro Omar Veintimilla Burgos	Nombre del Archivo pt_cgenreceta_ceb.asp, pt_cespreceta_ceb.asp VERSIÓN 1.0	Fecha de Elaboración: 26 / 09 / 2001
Descripción: Pantalla que muestra una lista de recetas que se realizan con cebollas		
		
Observaciones: Según las necesidades del usuario.		

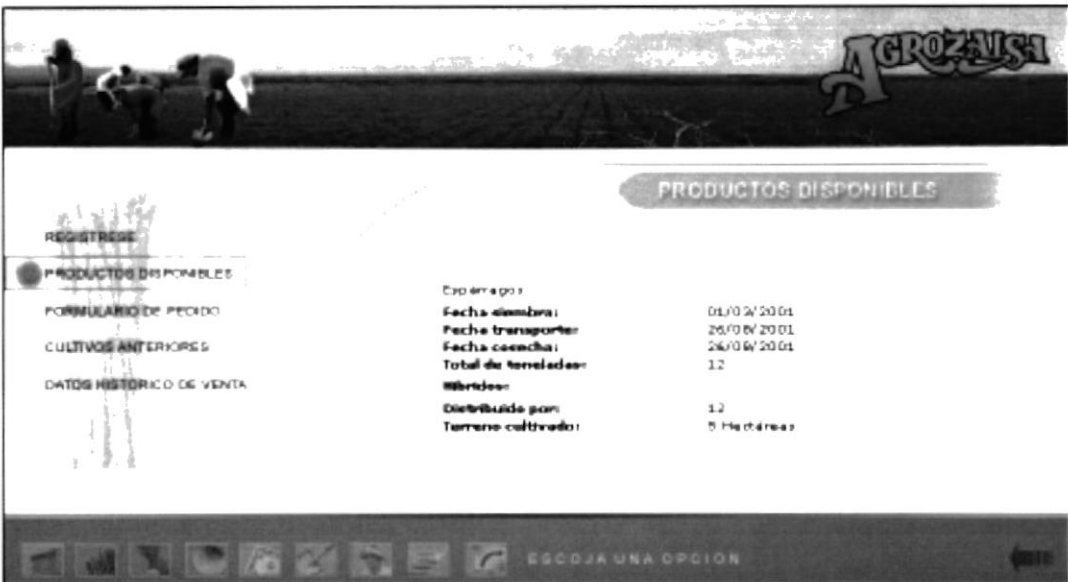
6.1.34 Pantalla recetas_1 de cebolla

WEB SITE DE AGROZAIZA	DISEÑO DE PANTALLAS	Cap. 6 pág. 34
AUTOR: PROTCOM-ESPOL Desarrolladores: Mayra Elizabeth Ulloa Guagua Alvaro Omar Veintimilla Burgos	Nombre del Archivo pt_cgenreceta_ceb.asp, pt_cespreceta_ceb.asp VERSIÓN 1.0	Fecha de Elaboración: 26 / 09 / 2001
Descripción: Pantalla que muestra los ingredientes y la preparación de este plato con cebollas		
		
Observaciones: Según las necesidades del usuario.		

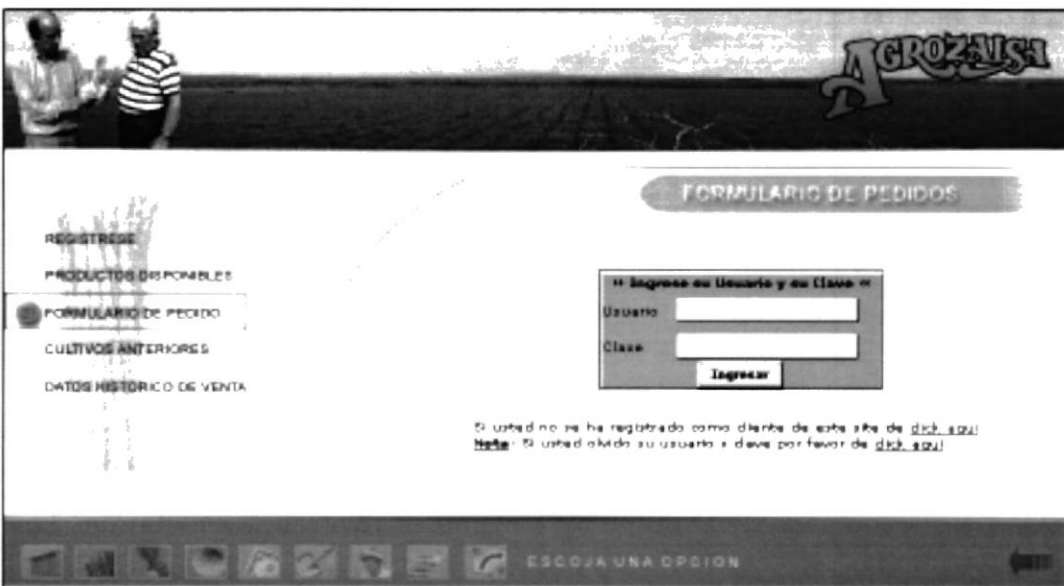
6.1.35 Pantalla registrese

WEB SITE DE AGROZAISA	DISEÑO DE PANTALLAS	Cap 6 Pág. 35
		Fecha de Elaboración: 26 - 09 - 2001
AUTOR: PROTCOM-ESPOL Desarrolladores: Mayra Elizabeth Ulloa Guagua Alvaro Omar Veintimilla Burgos	Nombre del Archivo	
	cl_mingcliente.htm	
		VERSIÓN 1.0
Descripción: Pantalla de registro donde quedará registrado para acceder a nuestros productos.		
		
Observaciones: Según la necesidad del usuario.		

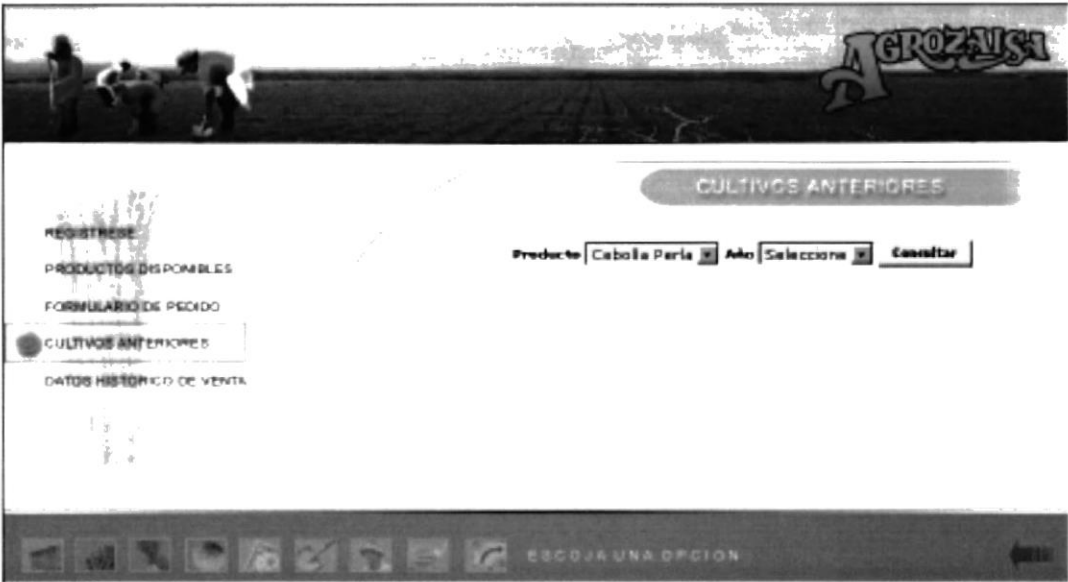
6.1.36 Pantalla productos disponibles.

WEB SITE DE AGROZAISA	DISEÑO DE PANTALLAS	Cap. 6 Pág. 36
AUTOR: PROTCOM-ESPOL Desarrolladores: Mayra Elizabeth Ulloa Guagua Alvaro Omar Veintimilla Burgos	Nombre del Archivo pt_prodisp.asp VERSIÓN 1.0	Fecha de Elaboración: 26 / 09 / 2001
Descripción: Pantalla que describe los productos que están a la venta.		
		
Observaciones: Según la necesidad del usuario.		


6.1.37 Pantalla formulario de pedido.

<p align="center">WEB SITE DE AGROZAISA</p>	<p align="center">DISEÑO DE PANTALLAS</p>	<p align="right">Cap. 6 Pág. 37</p> <p align="right">Fecha de Elaboración: 26 / 09 / 2001</p>
<p>AUTOR: PROTCOM-ESPOL</p> <p>Desarrolladores: Mayra Elizabeth Ulloa Guagua Alvaro Omar Veintimilla Burgos</p>	<p>Nombre del Archivo</p> <p>pe_mingformulario.htm</p> <hr/> <p align="center">VERSIÓN 1.0</p>	
<p>Descripción: Pantalla para usuarios ya registrados</p>		
		
<p>Observaciones: Según la necesidad del usuario.</p>		

6.1.38 Pantalla cultivos anteriores.

WEB SITE DE AGROZAISA	DISEÑO DE PANTALLAS	Cap. 6 Pág.38
AUTOR: PROTCOM-ESPOL Desarrolladores: Mayra Elizabeth Ulloa Guagua Alvaro Omar Veintimilla Burgos	Nombre del Archivo cp_cgenculant.htm VERSIÓN 1.0	Fecha de Elaboración: 26 / 09 / 2001
Descripción: Pantalla que da a conocer todos los cultivos que se han realizado		
		
Observaciones: Según la necesidad del usuario.		

6.1.39 Pantalla información técnica de cultivos.

WEB SITE DE AGROZAISA	DISEÑO DE PANTALLAS	Cap. 6 Pág. 39
AUTOR: PROTCOM-ESPOL Desarrolladores: Mayra Elizabeth Ulloa Guagua Alvaro Omar Veintimilla Burgos	Nombre del Archivo it_consultainftec.asp	Fecha de Elaboración: 26 / 09 / 2001
	VERSIÓN 1.0	
Descripción: Pantalla donde se encuentra los datos técnicos de nuestros cultivos		
		
Observaciones: Según la necesidad del usuario.		

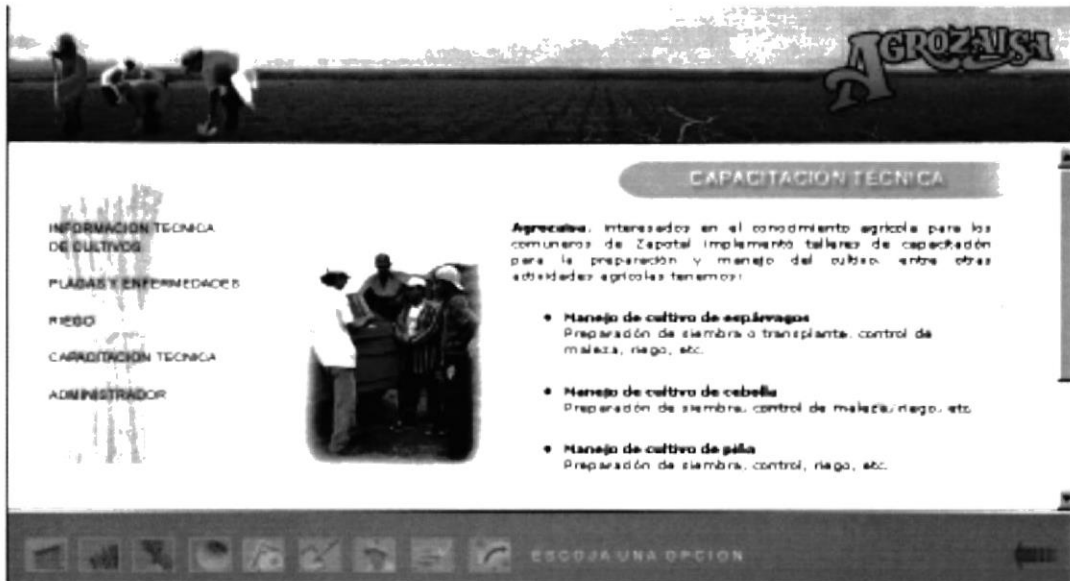
6.1.40 Pantalla plagas y enfermedades.

WEB SITE DE AGROZAIA	DISEÑO DE PANTALLAS	Cap. 6 Pág.40
AUTOR: PROTCOM-ESPOL Desarrolladores: Mayra Elizabeth Ulloa Guagua Alvaro Omar Veintimilla Burgos	Nombre del Archivo cp_plagaenfermedad.htm VERSIÓN 1.0	Fecha de Elaboración: 26 / 09 / 2001
Descripción: Pantalla donde se encuentra la información de las plagas y enfermedades		
		
Observaciones: Según la necesidad del usuario.		

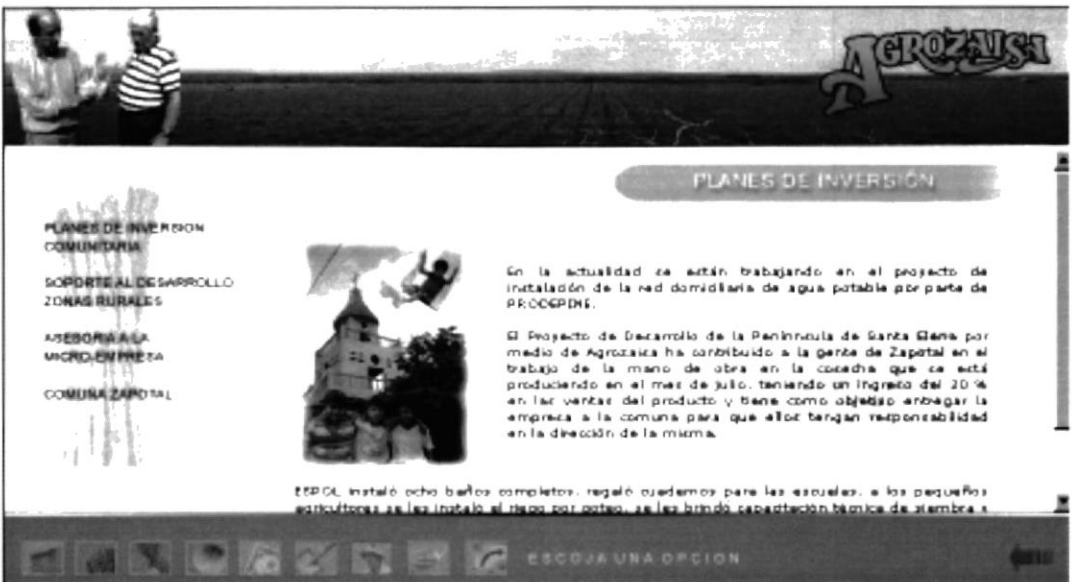
6.1.41 Pantalla riego.

<p align="center">WEB SITE DE AGROZAISA</p>	<p align="center">DISEÑO DE PANTALLAS</p>	<p align="center">Cap. 6 Pág. 41</p> <p align="center">Fecha de Elaboración: 26 / 09 / 2001</p>
<p>AUTOR: PROTCOM-ESPOL</p> <p>Desarrolladores: Mayra Elizabeth Ulloa Guagua Alvaro Omar Veintimilla Burgos</p>	<p>Nombre del Archivo</p> <p>pt_cgenriego.htm</p> <p align="center">VERSIÓN 1.0</p>	
<p>Descripción: Pantalla que muestra las formas en que se riegan los productos que ofrecemos</p>		
		
<p>Observaciones: Según la necesidad del usuario.</p>		

6.1.42 Pantalla capacitación técnica.

WEB SITE DE AGROZAISA	DISEÑO DE PANTALLAS	Cap. 6 Pág. 42
		Fecha de Elaboración: 26 / 09 / 2001
AUTOR: PROTCOM-ESPOL Desarrolladores: Mayra Elizabeth Ulloa Guagua Alvaro Omar Veintimilla Burgos	Nombre del Archivo	
	pd_captec.htm	
	VERSIÓN 1.0	
Descripción: Pantalla que muestra como se capacita a la gente para tener un conocimiento completo		
		
Observaciones: Según la necesidad del usuario.		


6.1.43 Pantalla planes de inversión comunitaria.

WEB SITE DE AGROZAISA	DISEÑO DE PANTALLAS	Cap. 6 Pág. 43
AUTOR: PROTCOM-ESPOL Desarrolladores: Mayra Elizabeth Ulloa Guagua Alvaro Omar Veintimilla Burgos	Nombre del Archivo pd_planinv.htm	Fecha de Elaboración: 26 /09 /2001
		VERSIÓN 1.0
Descripción: Pantalla que informa la ayuda que presta Agrozaiza a la comunidad		
 <p>PLANES DE INVERSIÓN</p> <p>PLANES DE INVERSIÓN COMUNITARIA SOPORTE AL DESARROLLO ZONAS RURALES ASESORIA A LA MICROEMPRESA COMUNA ZAPOTAL</p> <p>En la actualidad se están trabajando en el proyecto de instalación de la red comunitaria de agua potable por parte de PROCEPDS.</p> <p>El Proyecto de Desarrollo de la Península de Santa Elena por medio de Agrozaiza ha contribuido a la gente de Zapotal en el trabajo de la mano de obra en la cosecha que se está produciendo en el mes de julio, teniendo un ingreso del 20 % en las ventas del producto y tiene como objetivo entregar la empresa a la comuna para que ellos tengan responsabilidad en la dirección de la misma.</p> <p>ESPOL instaló ocho baños completos, regaló cuerdones para las escuelas, a los pequeños agricultores se les instaló el riego por goteo, se les brindó capacitación técnica de siembra.</p> <p>ESCOJA UNA OPCION</p>		
Observaciones: Según la necesidad del usuario.		

6.1.44 Pantalla soporte al desarrollo zonas rurales.

WEB SITE DE AGROZAISA	DISEÑO DE PANTALLAS	Cap. 6 Pág. 44
AUTOR: PROTCOM-ESPOL Desarrolladores: Mayra Elizabeth Ulloa Guagua Alvaro Omar Veintimilla Burgos	Nombre del Archivo pt_sopdes.htm VERSIÓN 1.0	Fecha de Elaboración: 26 /09 /2001
Descripción: Pantalla que informa la ayuda que presta Agrozaiza a la comunidad		
		
Observaciones: Según la necesidad del usuario.		

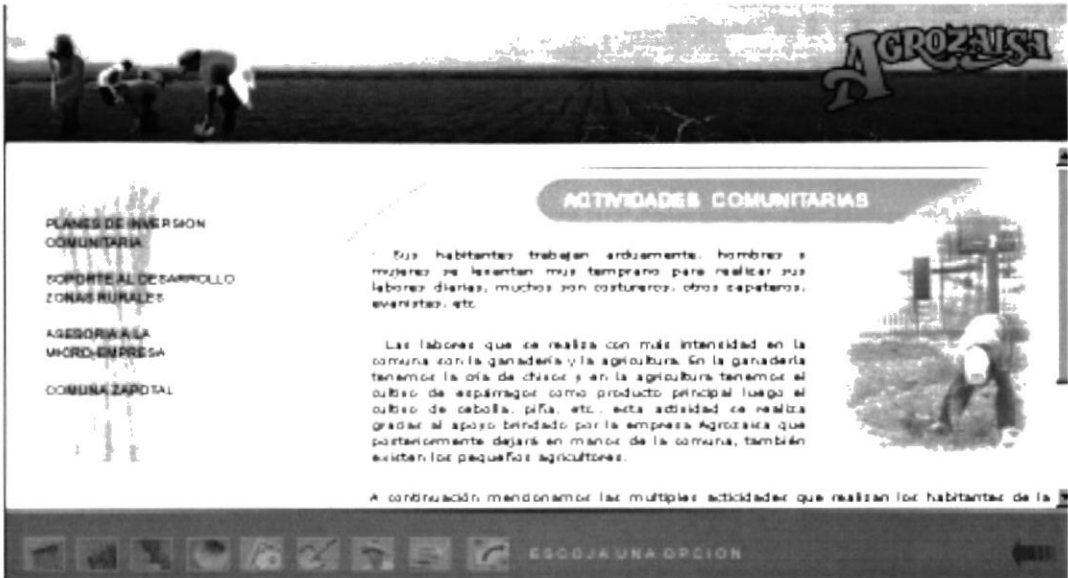
6.1.45 Pantalla asesoría a la micro empresa.

WEB SITE DE AGROZAIA	DISEÑO DE PANTALLAS	Cap. 6 Pág. 45
AUTOR: PROTCOM-ESPOL Desarrolladores: Mayra Elizabeth Ulloa Guagua Alvaro Omar Veintimilla Burgos	Nombre del Archivo pd_asesoriamempresa.htm VERSIÓN 1.0	Fecha de Elaboración: 26 / 09 / 2001
Descripción: Pantalla que muestra la asesoría a las microempresas		
		
Observaciones: Según la necesidad del usuario.		


6.1.46 Pantalla comuna zapotal.

WEB SITE DE AGROZAIA	DISEÑO DE PANTALLAS	Cap. 6 Pág. 46
AUTOR: PROTCOM-ESPOL Desarrolladores: Mayra Elizabeth Ulloa Guagua Alvaro Omar Veintimilla Burgos	Nombre del Archivo pd_introzapotal.htm VERSIÓN 1.0	Fecha de Elaboración: 26 / 09 /2001
Descripción: Pantalla que muestra la comunidad alrededor de Agrozaia		
		
Observaciones: Según la necesidad del usuario.		

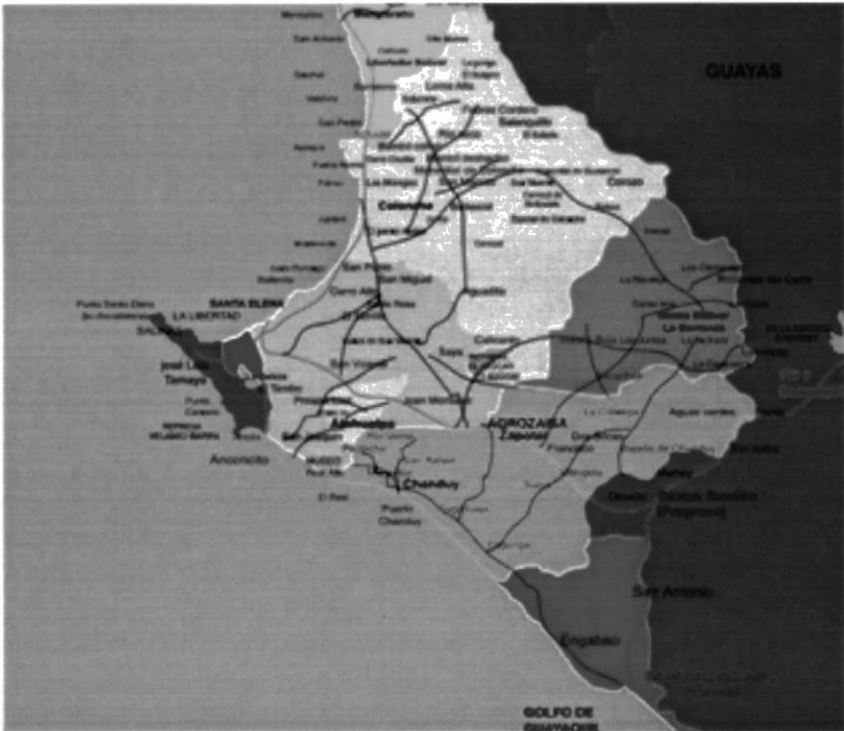
6.1.47 Pantalla actividades comunitarias.

<p>WEB SITE DE AGROZAIA</p>	<p>DISEÑO DE PANTALLAS</p>	<p>Cap. 6 Pág. 47</p> <p>Fecha de Elaboración: 26 / 09 / 2001</p>
<p>AUTOR: PROTCOM-ESPOL</p> <p>Desarrolladores: Mayra Elizabeth Ulloa Guagua Alvaro Omar Veintimilla Burgos</p>	<p>Nombre del Archivo</p> <p>pd_activcomunitaria.htm</p> <p>VERSIÓN 1.0</p>	
<p>Descripción: Pantalla que muestra las actividades que realizan en Zapotal</p>		
		
<p>Observaciones: Según la necesidad del usuario.</p>		


6.1.48 Pantalla organización (cabildo).

WEB SITE DE AGROZAIA	DISEÑO DE PANTALLAS	Cap. 6 Pág. 48
AUTOR: PROTCOM-ESPOL Desarrolladores: Mayra Elizabeth Ulloa Guagua Alvaro Omar Veintimilla Burgos	Nombre del Archivo pd_organizacioncabildo.asp	Fecha de Elaboración: 26 / 09 / 2001
		VERSIÓN 1.0
Descripción: Pantalla que muestra como esta organizada la comuna Zapotal		
		
Observaciones: Según la necesidad del usuario.		


6.1.49 Pantalla ubicación (mapa plano).

WEB SITE DE AGROZAISA	DISEÑO DE PANTALLAS	Cap. 6 Pág. 49
		Fecha de Elaboración: 26 / 09 / 2001
AUTOR: PROTCOM-ESPOL Desarrolladores: Mayra Elizabeth Ulloa Guagua Alvaro Omar Veintimilla Burgos	Nombre del Archivo mapa_plano.htm	
	VERSIÓN 1.0	
Descripción: Pantalla que muestra la ubicación de Agrozaia en un mapa		
		
Observaciones: Según la necesidad del usuario.		

6.1.50 Pantalla galería de fotos.

WEB SITE DE AGROZAIA	DISEÑO DE PANTALLAS	Cap. 6 Pág. 50
AUTOR: PROTCOM-ESPOL Desarrolladores: Mayra Elizabeth Ulloa Guagua Alvaro Omar Veintimilla Burgos	Nombre del Archivo galeria.htm,campo.htm, casa.htm,comedor.htm, pueblo.htm,zapotal.htm	Fecha de Elaboración: 26 / 09 /2001
	VERSIÓN 1.0	
Descripción: Pantalla de galería de fotos de Zapotal		
		
Observaciones: Según la necesidad del usuario.		

6.1.51 Pantalla foto_1.

WEB SITE DE AGROZAISA	DISEÑO DE PANTALLAS	Cap. 6 Pág 51
		Fecha de Elaboración: 26 / 09 / 2001
AUTOR: PROTCOM-ESPOL Desarrolladores: Mayra Elizabeth Ulloa Guagua Alvaro Omar Veintimilla Burgos	Nombre del Archivo galeria.htm,campo.htm, casa.htm,comedor.htm, pueblo.htm,zapotal.htm parque.htm,	
	VERSIÓN 1.0	
Descripción: Pantalla de galería de fotos de Zapotal		
<div></div> <div>Vista de la avenida principal de la comuna de Zapotal.</div>		
Observaciones: Según la necesidad del usuario.		

6.1.52 Pantalla foto_2.

WEB SITE DE AGROZAISA	DISEÑO DE PANTALLAS	Cap. 6 Pág. 52
		Fecha de Elaboración: 26 / 09 / 2001
AUTOR: PROTCOM-ESPOL Desarrolladores: Mayra Elizabeth Ulloa Guagua Alvaro Omar Veintimilla Burgos	Nombre del Archivo galeria.htm,campo.htm, casa.htm,comedor.htm, pueblo.htm,zapotal.htm parque.htm.	
	VERSIÓN 1.0	
Descripción: Pantalla de galería de fotos de Zapotal		
<div></div> <p>Vista panorámica del cultivo de espárrago en Zapotal</p>		
Observaciones: Según la necesidad del usuario.		

6.1.53 Pantalla foto_3.

WEB SITE DE AGROZAIA	DISEÑO DE PANTALLAS	Cap.6 Pág. 53
AUTOR: PROTCOM-ESPOL Desarrolladores: Mayra Elizabeth Ulloa Guagua Alvaro Omar Veintimilla Burgos	Nombre del Archivo galeria.htm,campo.htm, casa.htm,comedor.htm, pueblo.htm,zapotal.htm	Fecha de Elaboración: 26 / 09 / 2001
	VERSIÓN 1.0	
Descripción: Pantalla de galería de fotos de Zapotal		
<div data-bbox="458 910 1056 1356" data-label="Image"> </div> <p data-bbox="588 1362 929 1408">Parque de la comuna construido por el Municipio de Santa Elena.</p>		
Observaciones: Según la necesidad del usuario.		

6.1.54 Pantalla foto_4.

WEB SITE DE AGROZAISA	DISEÑO DE PANTALLAS	Cap. 6 Cap. 54 Fecha de Elaboración: 26 / 09 /2001
AUTOR: PROTCOM-ESPOL Desarrolladores: Mayra Elizabeth Ulloa Guagua Alvaro Omar Veintimilla Burgos	Nombre del Archivo galeria.htm,campo.htm, casa.htm,comedor.htm, pueblo.htm,zapotal.htm VERSIÓN 1.0	
Descripción: Pantalla de galería de fotos de Zapotal		
<div><p>Casa Comunal de Zapotal donde se reúnen cada mes para entrega de informes.</p></div>		
Observaciones: Según la necesidad del usuario.		


6.1.55 Pantalla foto_5.

WEB SITE DE AGROZAIA	DISEÑO DE PANTALLAS	Cap 6 Pág. 55
AUTOR: PROTCOM-ESPOL Desarrolladores: Mayra Elizabeth Ulloa Guagua Alvaro Omar Veintimilla Burgos	Nombre del Archivo galeria.htm,campo.htm, casa.htm,comedor.htm, pueblo.htm,zapotal.htm	Fecha de Elaboración: 26 / 09 / 2001
	VERSION 1.0	
Descripción: Pantalla de galería de fotos de Zapotal		
<div data-bbox="452 908 1049 1365" data-label="Image"> </div> <p data-bbox="527 1367 979 1415">Vista frontal del restaurante "Chivo Erótico", lugar que es visitado por muchos turistas</p>		
Observaciones: Según la necesidad del usuario.		

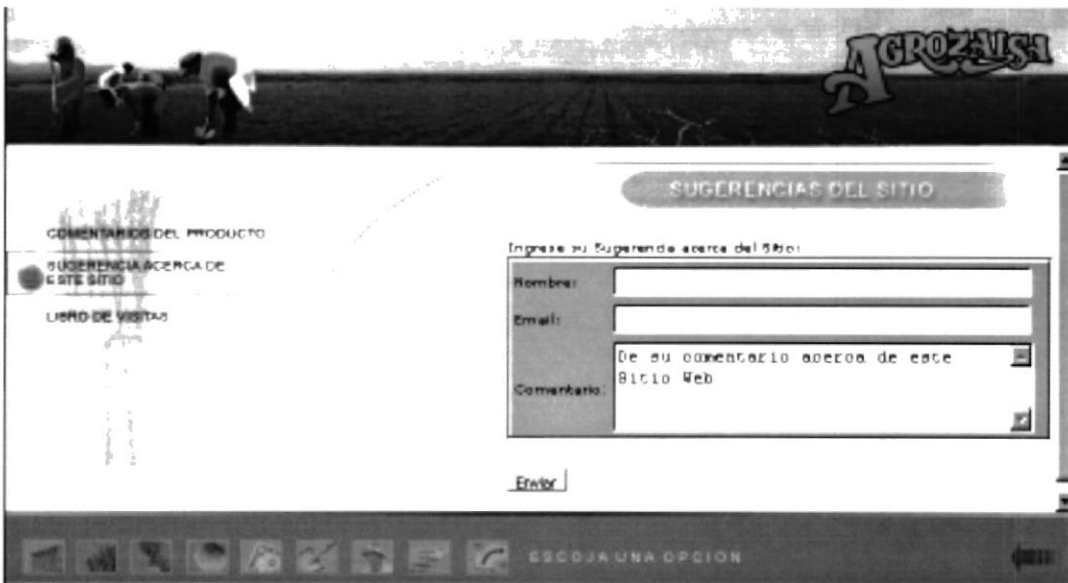
6.1.56 Pantalla foto_6.

WEB SITE DE AGROZAISA	DISEÑO DE PANTALLAS	Cap. 6 Pág. 56
		Fecha de Elaboración: 26 / 09 / 2001
AUTOR: PROTCOM-ESPOL Desarrolladores: Mayra Elizabeth Ulloa Guagua Alvaro Omar Veintimilla Burgos	Nombre del Archivo galeria.htm,campo.htm, casa.htm,comedor.htm, pueblo.htm,zapotal.htm parque.htm.	
	VERSIÓN 1.0	
Descripción: Pantalla de galería de fotos de Zapotal		
<div></div> <p>Viviendas típicas donde habitan la gente de la comuna.</p>		
Observaciones: Según la necesidad del usuario.		


6.1.57 Pantalla contáctenos.

WEB SITE DE AGROZAISA	DISEÑO DE PANTALLAS	Cap. 6 Pág. 57
AUTOR: PROTCOM-ESPOL Desarrolladores: Mayra Elizabeth Ulloa Guagua Alvaro Omar Veintimilla Burgos	Nombre del Archivo cp_ing_comentario.asp VERSIÓN 1.0	Fecha de Elaboración: 26 / 09 / 2001
Descripción: Pantalla donde el usuario puede dar su comentario		
		
Observaciones: Según la necesidad del usuario.		


6.1.58 Pantalla sugerencia acerca de este sitio.

<p align="center">WEB SITE DE AGROZAISA</p>	<p align="center">DISEÑO DE PANTALLAS</p>	<p align="right">Cap. 6 Pág 58</p> <p align="right">Fecha de Elaboración: 26 / 09 / 2001</p>
<p>AUTOR: PROTCOM-ESPOL</p> <p>Desarrolladores: Mayra Elizabeth Ulloa Guagua Alvaro Omar Veintimilla Burgos</p>	<p>Nombre del Archivo</p> <p>cp_ing_sugerencia.asp</p> <p align="center">VERSIÓN 1.0</p>	
<p>Descripción: Pantalla donde el usuario puede dar su sugerencia</p>		
		
<p>Observaciones: Según la necesidad del usuario.</p>		

6.1.59 Pantalla libro de visitas_1.

WEB SITE DE AGROZAISA	DISEÑO DE PANTALLAS	Ap. 6 Pág.59
		Fecha de Elaboración: 26 / 09 / 2001
AUTOR: PROTCOM-ESPOL Desarrolladores: Mayra Elizabeth Ulloa Guagua Alvaro Omar Veintimilla Burgos	Nombre del Archivo	
	lv_guestbook.asp	
VERSIÓN 1.0		
Descripción: Pantalla donde se muestra todos los usuarios que han dejado su mensaje		
		
Observaciones: Según la necesidad del usuario.		

6.1.60 Pantalla libro de visitas_2.


WEB SITE DE AGROZAISA	DISEÑO DE PANTALLAS	Cap. 6 Pág. 60
		Fecha de Elaboración: 26 / 09 / 2001
AUTOR: PROTCOM-ESPOL Desarrolladores: Mayra Elizabeth Ulloa Guagua Alvaro Omar Veintimilla Burgos	Nombre del Archivo	
	lv_guestbook.asp	
		VERSIÓN 1.0
Descripción: Pantalla donde se muestra todos los usuarios que han dejado su mensaje		
		
Observaciones: Según la necesidad del usuario.		

Capítulo

7

Seguridades del Sistema

1958



ESCUELA SUPERIOR
POLITECNICA DEL LITORAL

Guayaquil - Ecuador

7 SEGURIDADES DEL SISTEMA

7.1 SEGURIDAD EN LOS DOCUMENTOS HTML

El acceso a un documento (o conjunto de documentos) pueden reducirse mediante un sistema de protección desarrollado por el web. Sin confundir las protecciones de un sistema operativo con las protecciones del web. En el sentido del web, el sistema permitirá autorizar la lectura de un documento:

- A los lectores que accedan a un ámbito particular (en el sentido TCP/IP).
- A los lectores que accedan desde una máquina particular.