

T004.68
ILLw
V1

ESCUELA SUPERIOR POLITÉCNICA DEL LITORAL



PROGRAMA DE TEGNOLOGÍA EN COMPUTACIÓN

TESIS DE GRADO

PREVIO A LA OBTENCIÓN DEL TÍTULO DE:

ANALISTA DE SOPORTE DE MICROCOMPUTADORES

TEMA:

DISEÑO DE PÁGINAS WEB

MANUAL DE DISEÑO

AUTORES

KARINA ISABEL ILLICACHI GUAILLA

LUZ MARÍA QUINDE ARREAGA

MANUEL ANTONIO LITARDO ZÁRATE

DIRECTOR:

ANL. LUIS RODRÍGUEZ V.

**AÑO
2001**



AGRADECIMIENTO

A Dios, por darnos vida, salud y sabiduría para culminar con éxito esta Tesis de graduación, ya que sin El nada de esto hubiera sido posible.

A nuestros padres que han sido de gran apoyo para nuestra realización profesional.

A nuestros maestros por sus conocimientos brindados.



DEDICATORIA

A Dios, a nuestros padres y hermano




DECLARACIÓN EXPRESA

La responsabilidad de los hechos, ideas y doctrinas expuestas en esta Tesis de Graduación nos corresponden exclusivamente; y el patrimonio intelectual de la misma, al PROTCOM (Programa de Tecnología en Computación) de la ESCUELA SUPERIOR POLITÉCNICA DEL LITORAL.

(Reglamento de Exámenes y Títulos Profesionales de la ESPOL).



FIRMA DEL DIRECTOR DE TESIS

A handwritten signature in black ink, appearing to read "Luis Rodríguez V.", is written over a horizontal line.


Anl. Luis Rodríguez V.

10 07 07


FIRMA DE LOS AUTORES DE LA TESIS



Luz María Quinde Arreaga



Karina Isabel Illicachi Guaita



Manuel Antonio Litardo Zárate



CONTENIDO DE FIGURAS

CAPÍTULO 4

Figura 4.1 Distribución de Carpetas.....	1
Figura 4.2 Frame del Encabezado.....	2
Figura 4.3 Frame del Contenido.....	2
Figura 4.4 Muestra de los tres Frames.....	3



CAPÍTULO 1

AMBIENTE OPERACIONAL DEL SISTEMA ACTUAL



CONCESIONARIOS DE SHERWIN WILLIAMS Co. E. E. U. U.

FANAPISA



1. AMBIENTE OPERACIONAL DEL SISTEMA ACTUAL

1.1 INTRODUCCIÓN

Esta compañía esta dedicada a la elaboración de pinturas y adhesivos para tuberías de PVC, experimentando cambios progresivos con el aumento de producción y venta, gracias al equipo de organización humana.

En la actualidad la difusión de la empresa se la hace por medio de folletos y revistas.

1.2 ANTECEDENTES

Esta compañía fue fundada en el Ecuador en el año 1949, con el nombre de Compañía Anónima ARCOL, haciendo un importante aporte a la todavía incipiente industria en el Ecuador y cumple su cometido como la primera fabrica de pinturas que se establece en el país.

En el año 1957, se convierte de Compañía Anónima ARCOL, en ARCOL FABRICA NACIONAL DE PINTURAS. En el año 1962 se realizo el acuerdo con The Sherwin Williams Company, el cual permitió a la compañía producir bajo la tecnología de los más grandes fabricantes de pinturas en el mundo. Es en ese momento que se forma la compañía **SHERWIN WILLIAMS DEL ECUADOR FABRICA NACIONAL DE PINTURAS S.A.** con su distribuidora PIMASA para la comercialización de las pinturas y la provisión fluida de capital de trabajo. Hasta 1984, en la que se constituye en empresa mixta con la incorporación de tan importantes socios como son: The Sherwin Williams Company de Cleveland, Ohio, EE.UU; y Corporación Grupo Químico C.A. de Valencia, Venezuela.

EL 14 de febrero de 1992 surge **FABRICA NACIONAL DE PINTURAS S.A. (FANAPISA)**, localizada en la zona industrial del cantón Duran en el Km. 4.5 de la vía Duran – Tambo.



CAPÍTULO 2

DEFINICIÓN DEL PROBLEMA ACTUAL



CONCESIONARIOS DE SHERWIN WILLIAMS Co. E. E. U. U.

FANAPISA



BIBLIOTECA
CAMPUS
PEÑAS

2. DEFINICIÓN DEL PROBLEMA ACTUAL

2.1 PROBLEMAS

Actualmente la difusión de la empresa se la realiza a nivel nacional de manera personalizada redundando en gastos operativos y la consulta Internacional es muy escasa.

Por tanto es necesario detallar los problemas que dificultan el desarrollo óptimo del departamento de Servicio al Cliente de la empresa.

- Las consultas de los productos que ofrece la empresa se lo hace de manera personalizada.
- Los clientes que deseen cotizar algún producto deben solicitarlo al agente de venta y esperar el envío de dicha cotización.
- Las consultas internacionales son escasas.
- Los envíos de catálogos de productos se lo hace con petición previa.
- Debido a la falta de promoción por otros medios y al alta índice de competitividad en el mercado sus ventas han tenido una baja significativa.
- Todo esto permite concluir que la empresa necesita dar un nuevo giro en lo referente a su publicidad para poder combatir en algo estos problemas.



CAPÍTULO 3

SOLUCIONES Y BENEFICIOS



CONCESIONARIOS DE SHERWIN WILLIAMS Co. E. E. U. U.

FANAPISA



3. SOLUCIONES Y BENEFICIOS

3.1 SOLUCIÓN

Para obtener una mejor imagen entre sus clientes y a la vez poder tener competitividad en el mercado, es necesario que la empresa opte por una nueva forma de presentación promocional, con alta tecnología informática como es la publicación vía Internet.

Por ese motivo nos hemos propuesto a la Compañía crear un Web Site el cual ayudará a que la empresa logre aumentar su productividad.

3.2 BENEFICIOS

- ✓ Se optimizará el tiempo para realizar sus consultas.
- ✓ Dispondrá de la información necesaria, ya que el Proyecto propuesto será en el ámbito nacional e internacional.
- ✓ La información estará a disposición del usuario en el momento que lo necesite.
- ✓ Información veraz, confiable y oportuna para la toma de decisiones y negociaciones entre países productores y consumidores de los recursos que la Empresa provee.
- ✓ Ya que el Proyecto se implementara inmediatamente a su termino, esto dará como resultado mayores ingresos a la empresa y el país.

3.3 FUNCIONES PRINCIPALES DEL WEB SITE

A través del diseño de un Web Site, la empresa podrá ser reconocida mundialmente ya que el ingreso a este medio le dará una imagen mas acorde con los avances actuales en lo que se refiere a tecnología, le permitirá dar a conocer sus productos, su funcionabilidad, lo que le ayudará a competir con otras corporaciones internacionales, logrando captar nuevos cliente y obteniendo así un incremento en sus ventas.



CAPÍTULO 4

ESTANDARIZACIÓN



CONCESIONARIOS DE SHERWIN WILLIAMS Co., E. E. U. U.

FANAPISA



4. ESTANDARIZACIÓN

4.1 ESQUEMA DE PÁGINAS

Para lograr una referencia rápida y fácil los diferentes componentes del Web Site han sido estandarizados de la siguiente manera, considerando la plataforma de desarrollo utilizada:

- ① Las imágenes que se utilizan en este diseño son de tipo JPEG y GIF.
- ① El área de la pantalla en la que se hizo el diseño de las paginas es de 800 x 600 pixeles.
- ① Se usaron nombres descriptivos de las diversas paginas para una fácil comprensión.
- ① Todas las paginas tienen extensión HTML y fueron diseñadas en "Programación HTML" y FrontPage" que es un software exclusivo para el diseño de paginas Web.
- ① Las imágenes que se utilizan se encuentran almacenadas en dos carpeta separada para una mejor localización.
- ① El tamaño de la página es de 1.82 MB.
- ① Las paginas se estandarizaron con un mismo fondo.



Figura 4.1 Distribución de carpetas

4.2 DISEÑO DE LOS ARCHIVOS

Para lograr una referencia rápida y fácil de los diferentes componentes del Web Site han sido establecidos de la siguiente manera:

- Se maneja un archivo estilo.css que permite definir los tipos de fuentes, colores y tamaños que se usan.
- Las páginas están diseñadas por 2 grupos de frames, las cuales están distribuidos de la siguiente manera:
 - El primero consta de 2 frames uno en la parte superior (encabezado), el cual constan el logotipo de la empresa, nombre y los botones del menú.



Figura 4.2 Frame del Encabezado

- en la parte inferior (contenido) se encuentra el detalle de todas las opciones.

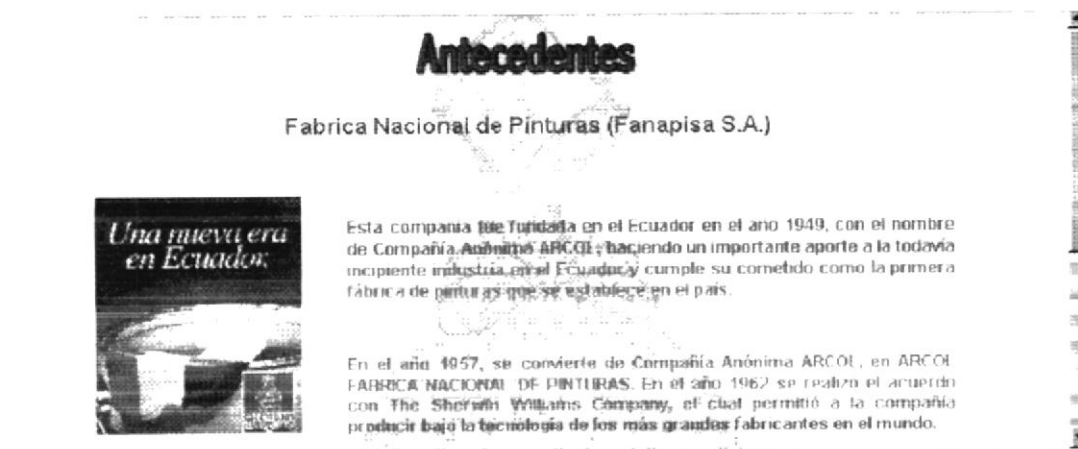


Figura 4.3 Frame del Contenido








- El segundo grupo consta de 3 frames uno en la parte superior (encabezado), el cual constan el logotipo de la empresa, nombre y los botones del menú; en la parte inferior esta dividido en dos (menú y detalle) como se muestra en la figura 4.4











Figura 4.4 Muestra de los tres Frame








4.3 ESTANDARIZACIÓN DE LOS ELEMENTOS GRÁFICOS





NOMBRE DEL ARCHIVO	TAMAÑO DEL ARCHIVO	IMAGEN
Fondo.jpg	24 KB	
Pintura Sherwing.gif	173 KB	
Sherwin2.jpg	48 KB	
Antecedentes.gif	2 KB	
Producto.gif	2 KB	
Como Pintar.gif	2 KB	
Consejos.gif	2 KB	
Contacto.gif	2 KB	
Comentarios.gif	2 KB	
Logo Frames.gif	95 KB	

NOMBRE DEL ARCHIVO	TAMAÑO DEL ARCHIVO	IMAGEN
Productos1.gif	12 KB	Productos
Piramide.jpg	46 KB	
Colonial-Latex.jpg	16 KB	
Domino Anticorro Copy.jpg	18 KB	
Econo latex copy.jpg	16 KB	
Esmalte sintetico copy.JPG	14 KB	
Esmalte rapido copy.jpg	15 KB	
Eterpint copy.jpg	15 KB	

NOMBRE DEL ARCHIVO	TAMAÑO DEL ARCHIVO	IMAGEN
Industrial copy.jpg	16 KB	
Latex acrilico1 copy.jpg	14 KB	
Super kenshig copy.jpg	14 KB	
Trafico copy.jpg	16 KB	
Untitled-1 copy.jpg	15 KB	
Ken latex1 copy.jpg	15 KB	
Vinilatex1 copy.jpg	16 KB	
Pintacasa.jpg	32 KB	



NOMBRE DEL ARCHIVO	TAMAÑO DEL ARCHIVO	IMAGEN
Grupo de pinturas.jpg	79 KB	
Salpicado.jpg	1 KB	
Brocha.jpg	18 KB	
Laboratorio.jpg	313 KB	
Chica telefono.jpg	66 KB	
Phone.gif	1 KB	
Fax.gif	1 KB	

NOMBRE DEL ARCHIVO	TAMAÑO DEL ARCHIVO	IMAGEN
Arroba.gif	33 KB	
Casa.gif	9KB	
Casa1.gif	7KB	
YelBrushcrl.gif	5 KB	





CAPÍTULO 5

DISEÑO DE CADA PÁGINA



CONCESIONARIOS DE SHERWIN WILLIAMS Co., E. E. U. U.

FANAPISA



BIBLIOTECA
CAMILUS
PERALTA

5. DISEÑO DE CADA PÁGINA

5.1 PÁGINA INICIAL

PÁGINA WEB DE FANAPISA S.A.		Pág. 1 de 2	
		Fecha de Diseño 05-01-2001	Fecha Actual 05-01-2001
Para: Fabrica Nacional de Pinturas S. A.		Autores: Karina Illicachi Guialla Manuel Litardo Zárate Luz Quinde Arreaga	
Nombre del Archivo: http://fanapisa/index.html		Descripción: Página inicial de la empresa Fabrica Nacional de Pinturas S. A.	

DISEÑO DE FORMATO DE PANTALLAS	
---------------------------------------	--

Bienvenidos a Fanapisa S.A. - Sherwin Williams

[ANTECEDENTES](#)
[PRODUCTOS](#)
[COMO PINTAR](#)
[CONSEJOS](#)
[CONTACTO](#)
[COMENTARIOS](#)

SHERWIN Williams

CONCESIONARIOS DE SHERWIN WILLIAMS CO., E.E.U.U.

E-mail: fanapisa@gye.satnet.net

a se podra apreciar mejor en un monitor con resolución de 800x600

Su browser es Microsoft Internet Explorer
La versión de su browser es 4.0 (compatible, MSIE 4.01; Windows 95)

Última Actualización Enero del 2001
Guayaquil - Ecuador

Comentario: En esta página esta la presentación inicial de la Empresa, la cual contiene todos los enlaces hacia las diversas páginas que contiene el Web Site.

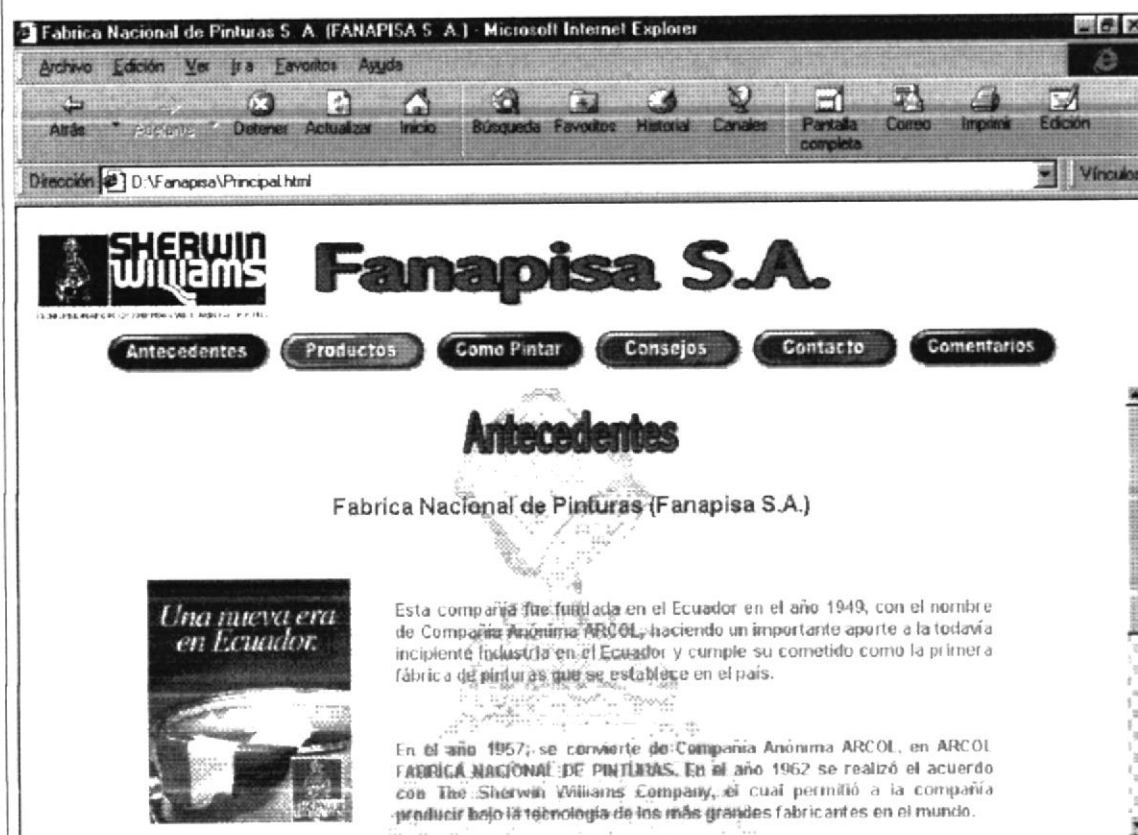
PÁGINA WEB DE FANAPISA S.A.	Pág. 2 de 2	
	Fecha de Diseño 05-01-2001	Fecha Actual 05-01-2001
Para: Fabrica Nacional de Pinturas S. A.	Autores: Karina Illicachi Guialla Manuel Litardo Zárate Luz Quinde Arreaga	
Nombre del Archivo: http://fanapisa/index.html	Descripción: Página inicial de la empresa Fabrica Nacional de Pinturas S. A.	
LISTA DE ELEMENTOS		
<ul style="list-style-type: none">• Bien.gif• Sherwin2.jpg• Antecedentes.gif• Producto.gif• Como Pintar.gif• Sherwin2.jpg• Consejos.gif• Contacto.gif• Comentario.gif		
Comentario:		

BIBLIOTECA
CAMPUS
ESPOL


5.2 ANTECEDENTES

PÁGINA WEB DE FANAPISA S.A.	Pág. 1 de 2	
	Fecha de Diseño 05-01-2001	Fecha Actual 05-01-2001
Para: Fabrica Nacional de Pinturas S. A.	Autores: Karina Illicachi Guialla Manuel Litardo Zárate Luz Quinde Arreaga	
Nombre del Archivo: http://fanapisa/principal.html	Descripción: Página de antecedentes de la empresa.	

DISEÑO DE FORMATO DE PANTALLAS



Comentario: En esta página encontramos todo lo referente a la historia de la empresa Fanapisa S. A.



PÁGINA WEB DE FANAPISA S.A.		Pág. 2 de 2	
		Fecha de Diseño 05-01-2001	Fecha Actual 05-01-2001
Para: Fabrica Nacional de Pinturas S. A.	Autores: Karina Illicachi Guialla Manuel Litardo Zárate Luz Quinde Arreaga		
Nombre del Archivo: http://fanapisa/principal.html	Descripción: Página de antecedentes de la empresa.		
LISTA DE ELEMENTOS			
<ul style="list-style-type: none">• Logo Frames.gif• Sherwin2.jpg• Pintura Sherwing.gif• Antecedentes.gif• Producto.gif• Como Pintar.gif• Sherwin2.jpg• Consejos.gif• Contacto.gif• Comentario.gif• Fondocentrado.jpg• Antecedente.gif			
Comentario:			

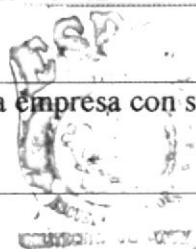
5.3 PRODUCTOS

PÁGINA WEB DE FANAPISA S.A.	Pág. 1 de 2	
	Fecha de Diseño 05-01-2001	Fecha Actual 05-01-2001
Para: Fabrica Nacional de Pinturas S. A.	Autores: Karina Illicachi Guialla Manuel Litardo Zárate Luz Quinde Arreaga	
Nombre del Archivo: http://fanapisa/principal3.html	Descripción: Página de productos de la empresa.	

DISEÑO DE FORMATO DE PANTALLAS



Comentario: En esta página contiene todos los productos que ofrece la empresa con sus respectivas clasificaciones.



PÁGINA WEB DE FANAPISA S.A.		Pág. 2 de 2	
		Fecha de Diseño 05-01-2001	Fecha Actual 05-01-2001
Para: Fabrica Nacional de Pinturas S. A.	Autores: Karina Illicachi Guialla Manuel Litardo Zárate Luz Quinde Arreaga		
Nombre del Archivo: http://fanapisa/principal3.html	Descripción: Página de productos de la empresa.		
LISTA DE ELEMENTOS			
<ul style="list-style-type: none">• Logo Frames.gif• Sherwin2.jpg• Antecedentes.gif• Producto.gif• Como Pintar.gif• Sherwin2.jpg• Consejos.gif• Contacto.gif• Comentario.gif• Fondo.jpg• Productos1.gif• Piramide.jpg• YelBrushCLR.gif			
Comentario:			

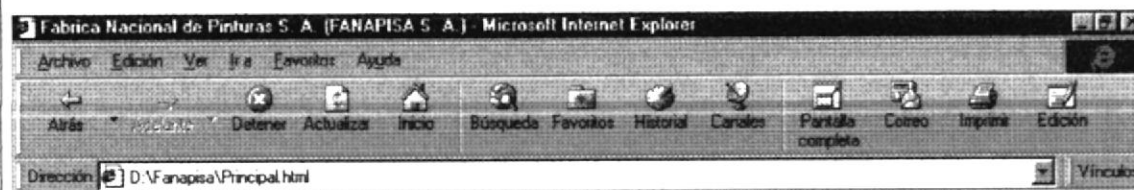


CA
CAMPUS
PENAS

5.3.1 INDUSTRIAL

PÁGINA WEB DE FANAPISA S.A.	Pág. 1 de 2	
	Fecha de Diseño 05-01-2001	Fecha Actual 05-01-2001
Para: Fabrica Nacional de Pinturas S. A.	Autores: Karina Illicachi Guialla Manuel Litardo Zárate Luz Quinde Arreaga	
Nombre del Archivo: http://fanapisa/principal3.html	Descripción: Página de productos industriales que ofrece la empresa.	

DISEÑO DE FORMATO DE PANTALLAS



Fanapisa S.A.

Antecedentes

Productos

Como Pintar

Consejos

Contacto

Comentarios

Productos

ESMALTES Y ANTICORROSIVOS


PRODUCTO	DESCRIPCIÓN	APLICACIÓN
QUIK DRY ESMALTE	Pintura de acabado industrial de rápido secado, diseñada como recubrimiento de varios productos metálicos. Ofrecen gran versatilidad y eficiencia de aplicaciones, debido a sus propiedades de rápido secado al aire.	Industrial
BARNIZ REX PAR	Producto a base de resinas alquídicas larga en aceites secantes, resistente a la humedad, que le imparte propiedades de resistencia al agua dulce y salada, gran dureza y elasticidad a la contracción y expansión de la madera.	Barniz Marmó Naviero


Comentario: Esta página contiene todos los productos industriales de la clasificación Esmaltes y anticorrosivos.



BIBLIOTECA
CAM. US.
PENSAS

PÁGINA WEB DE FANAPISA S.A.	Pág. 2 de 2	
	Fecha de Diseño 05-01-2001	Fecha Actual 05-01-2001
Para: Fabrica Nacional de Pinturas S. A.	Autores: Karina Illicachi Guialla Manuel Litardo Zárate Luz Quinde Arreaga	
Nombre del Archivo: http://fanapisa/principal3.html	Descripción: Página de productos industriales que ofrece la empresa.	
LISTA DE ELEMENTOS		
<ul style="list-style-type: none">• Logo Frames.gif• Sherwin2.jpg• Antecedentes.gif• Producto.gif• Como Pintar.gif• Sherwin2.jpg• Consejos.gif• Contacto.gif• Comentario.gif• Fondo.jpg• Productos1.gif		
Comentario:		





5.3.1.1 ESMALTE Y ANTICORROSIVO

PÁGINA WEB DE FANAPISA S.A.	Pág. 1 de 2	
	Fecha de Diseño 05-01-2001	Fecha Actual 05-01-2001
Para: Fabrica Nacional de Pinturas S. A.	Autores: Karina Illicachi Guialla Manuel Litardo Zárate Luz Quinde Arreaga	
Nombre del Archivo: http://fanapisa/principal3.html	Descripción: Página de productos industriales de la clasificación esmaltes y anticorrosivo.	

DISEÑO DE FORMATO DE PANTALLAS

Comentario: En esta página contiene las especificaciones técnicas de Quik Dry Esmalte.

PÁGINA WEB DE FANAPISA S.A.		Pág. 2 de 2	
		Fecha de Diseño 05-01-2001	Fecha Actual 05-01-2001
Para: Fabrica Nacional de Pinturas S. A.		Autores: Karina Illicachi Guialla Manuel Litardo Zárate Luz Quinde Arreaga	
Nombre del Archivo: http://fanapisa/principal3.html		Descripción: Página de productos industriales de la clasificación esmaltes y anticorrosivo.	
LISTA DE ELEMENTOS			
<ul style="list-style-type: none">• Logo Frames.gif• Sherwin2.jpg• Antecedentes.gif• Producto.gif• Como Pintar.gif• Sherwin2.jpg• Consejos.gif• Contacto.gif• Comentario.gif• Fondoizquierdo.jpg• Productos1.gif• Industrial.jpg			
Comentario:			

5.3.2 ARQUITECTÓNICO

PÁGINA WEB DE FANAPISA S.A.		Pág. 1 de 2	
		Fecha de Diseño 05-01-2001	Fecha Actual 05-01-2001
Para: Fabrica Nacional de Pinturas S. A.	Autores: Karina Illicachi Guialla Manuel Litardo Zárate Luz Quinde Arreaga		
Nombre del Archivo: http://fanapisa/principal3.html	Descripción: Página de productos arquitectonicos que ofrece la empresa.		
DISEÑO DE FORMATO DE PANTALLAS			

Fabrica Nacional de Pinturas S. A. (FANAPISA S. A.) - Microsoft Internet Explorer

Archivo Edición Ver Ir a Favoritos Ayuda

Atrás

Detener

Actualizar

Inicio

Búsqueda

Favoritos

Historial

Conexión

Pantalla completa

Correo

Imprimir

Edición

Dirección [D:\Fanapisa\Principal.html](#) Vínculos



Fanapisa S.A.

Antecedentes

Productos

Como Pintar

Consejos

Contacto

Comentarios

Productos

LATEX PARA INTERIOR Y EXTERIOR		
PRODUCTO	DESCRIPCIÓN	APLICACIÓN
SUPER KEM SATIN	Pintura de caucho, su acabado satinado es ideal para ambientes interiores que deseen manifestar su elegancia.	Interior (Concreto y Madera)
KEM LATEX	Pintura de caucho, recomendada para superficies típicas en construcciones como techos, concreto, madera, etc. tanto para trabajos nuevos como repintados.	Exterior Interior (Concreto, Madera, Mampostería)

Comentario:

Esta página contiene los productos arquitectónicos de la clasificación látex para interior y exterior.

PÁGINA WEB DE FANAPISA S.A.	Pág. 2 de 2	
	Fecha de Diseño 05-01-2001	Fecha Actual 05-01-2001
Para: Fabrica Nacional de Pinturas S. A.	Autores: Karina Illicachi Guialla Manuel Litardo Zárate Luz Quinde Arreaga	
Nombre del Archivo: http://fanapisa/principal3.html	Descripción: Muestra información sobre la clasificación de los productos industriales	
LISTA DE ELEMENTOS		
<ul style="list-style-type: none">• Logo Frames.gif• Sherwin2.jpg• Antecedentes.gif• Producto.gif• Como Pintar.gif• Sherwin2.jpg• Consejos.gif• Contacto.gif• Comentario.gif• Fondocentrado.jpg• Productos1.gif• Principal.gif• Regreso.gif		
Comentario:		

5.3.2.1 LATEX PARA INTERIOR Y EXTERIOR

PÁGINA WEB DE FANAPISA S.A.		Pág. 1 de 2	
		Fecha de Diseño 05-01-2001	Fecha Actual 05-01-2001
Para: Fabrica Nacional de Pinturas S. A.		Autores: Karina Illicachi Guialla Manuel Litardo Zárate Luz Quinde Arreaga	
Nombre del Archivo: http://fanapisa/principal3.html		Descripción: Página de productos arquitectonicos de la clasificación latex para interior y exterior.	
DISEÑO DE FORMATO DE PANTALLAS			



Comentario: En esta página contiene las especificaciones de Eterpint.

PÁGINA WEB DE FANAPISA S.A.	Pág. 2 de 2	
	Fecha de Diseño 05-01-2001	Fecha Actual 05-01-2001
Para: Fabrica Nacional de Pinturas S. A.	Autores: Karina Illicachi Guialla Manuel Litardo Zárate Luz Quinde Arreaga	
Nombre del Archivo: http://fanapisa/principal3.html	Descripción: Página de productos arquitectónicos de la clasificación látex para interior y exterior	
LISTA DE ELEMENTOS		
<ul style="list-style-type: none">• Logo Frames.gif• Sherwin2.jpg• Antecedentes.gif• Producto.gif• Como Pintar.gif• Sherwin2.jpg• Consejos.gif• Contacto.gif• Comentario.gif• Fondoizquierdo.jpg• Productos1.gif• Principal.gif• Regreso.gif• Eterpint.jpg		
Comentario:		




5.4 COMO PINTAR

Pág. 1 de 2			
PÁGINA WEB DE FANAPISA S.A.	<table border="1"> <tr> <td>Fecha de Diseño 05-01-2001</td> <td>Fecha Actual 05-01-2001</td> </tr> </table>	Fecha de Diseño 05-01-2001	Fecha Actual 05-01-2001
Fecha de Diseño 05-01-2001	Fecha Actual 05-01-2001		
Para: Fabrica Nacional de Pinturas S. A.	Autores: Karina Illicachi Guialla Manuel Litardo Zárate Luz Quinde Arreaga		
Nombre del Archivo: http://fanapisa/principal8.html	Descripción: Página de sugerencias para pintar.		

DISEÑO DE FORMATO DE PANTALLAS



Comentario: Esta página contiene los pasos que debería considerar para pintar una casa.

Pág. 2 de 2		
PÁGINA WEB DE FANAPISA S.A.	Fecha de Diseño	Fecha Actual
	05-01-2001	05-01-2001
Para:	Autores:	
Fabrica Nacional de Pinturas S. A.	Karina Illicachi Guialla Manuel Litardo Zárate Luz Quinde Arreaga	
Nombre del Archivo:	Descripción:	
http://fanapisa/principal8.html	Página de sugerencias para pintar.	
LISTA DE ELEMENTOS		
<ul style="list-style-type: none">• Logo Frames.gif• Sherwin2.jpg• Antecedentes.gif• Producto.gif• Como Pintar.gif• Sherwin2.jpg• Consejos.gif• Contacto.gif• Comentario.gif• Fondocentrado.jpg• Como pintar.gif• Pitacasa.jpg• Principal.gif• Regreso.gif		
Comentario:		


5.4.1 REQUERIMIENTOS PARA PINTAR

Pág. 1 de 2	
PÁGINA WEB DE FANAPISA S.A.	Fecha de Diseño 05-01-2001 Fecha Actual 05-01-2001
Para: Fabrica Nacional de Pinturas S. A.	Autores: Karina Illicachi Guialla Manuel Litardo Zárate Luz Quinde Arreaga
Nombre del Archivo: http://fanapisa/principal8.html	Descripción: Página de requisitos para pintar una casa.

DISEÑO DE FORMATO DE PANTALLAS



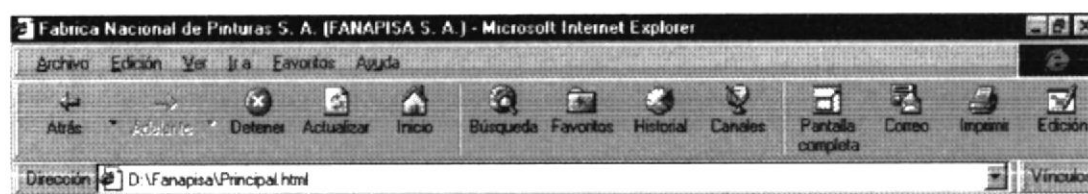
Comentario: Esta página contiene los requisitos que debería considerar para pintar una casa.

PÁGINA WEB DE FANAPISA S.A.	Pág. 2 de 2	
	Fecha de Diseño 05-01-2001	Fecha Actual 05-01-2001
Para: Fabrica Nacional de Pinturas S. A.	Autores: Karina Illicachi Guialla Manuel Litardo Zárate Luz Quinde Arreaga	
Nombre del Archivo: http://fanapisa/principal8.html	Descripción: Página de requisitos para pintar una casa.	
LISTA DE ELEMENTOS		
<ul style="list-style-type: none">• Logo Frames.gif• Sherwin2.jpg• Antecedentes.gif• Producto.gif• Como Pintar.gif• Sherwin2.jpg• Consejos.gif• Contacto.gif• Comentario.gif• Fondocentrado.jpg• Como pintar.gif• Grupo de pinturas.jpg• Principal.gif• Regreso.gif		
Comentario:		

5.4.2 LO QUE DEBE HACER ANTES DE PINTAR

PÁGINA WEB DE FANAPISA S.A.	Pág. 1 de 2	
	Fecha de Diseño 05-01-2001	Fecha Actual 05-01-2001
Para: Fabrica Nacional de Pinturas S. A.	Autores: Karina Illicachi Guialla Manuel Litardo Zárate Luz Quinde Arreaga	
Nombre del Archivo: http://fanapisa/principal8.html	Descripción: Página de lo que debe considerar antes de pintar una casa.	

DISEÑO DE FORMATO DE PANTALLAS



Fanapisa S.A.

Antecedentes

Productos

Como Pintar

Consejos

Contacto

Comentarios

Como Pintar

Lo que usted debe hacer antes de pintar

- Empiece por separar los muebles o enseres que están junto a ella. Como a 1.5 metros de distancia. Es conveniente cubrir partes delicadas de esos enseres con periódicos o cualquier otro elemento disponible. Si la pintura gotea sobre superficies brillantes, sale con simple agua, limpiando inmediatamente, pero si cae sobre tela, la mancha es difícil de sacar.



- Debe tener siempre a mano un trapo y agua para limpiar inmediatamente las gotas que caigan al suelo o sobre otras partes.

- Si el piso tiene tapetes que puedan correrse de la pared, hágase a la misma distancia de 1.5 metros. Si están clavados o adheridos, deben cubrirse con hojas de periódicos.



Comentario: Esta página contiene los requisitos que debería considerar para pintar una casa.

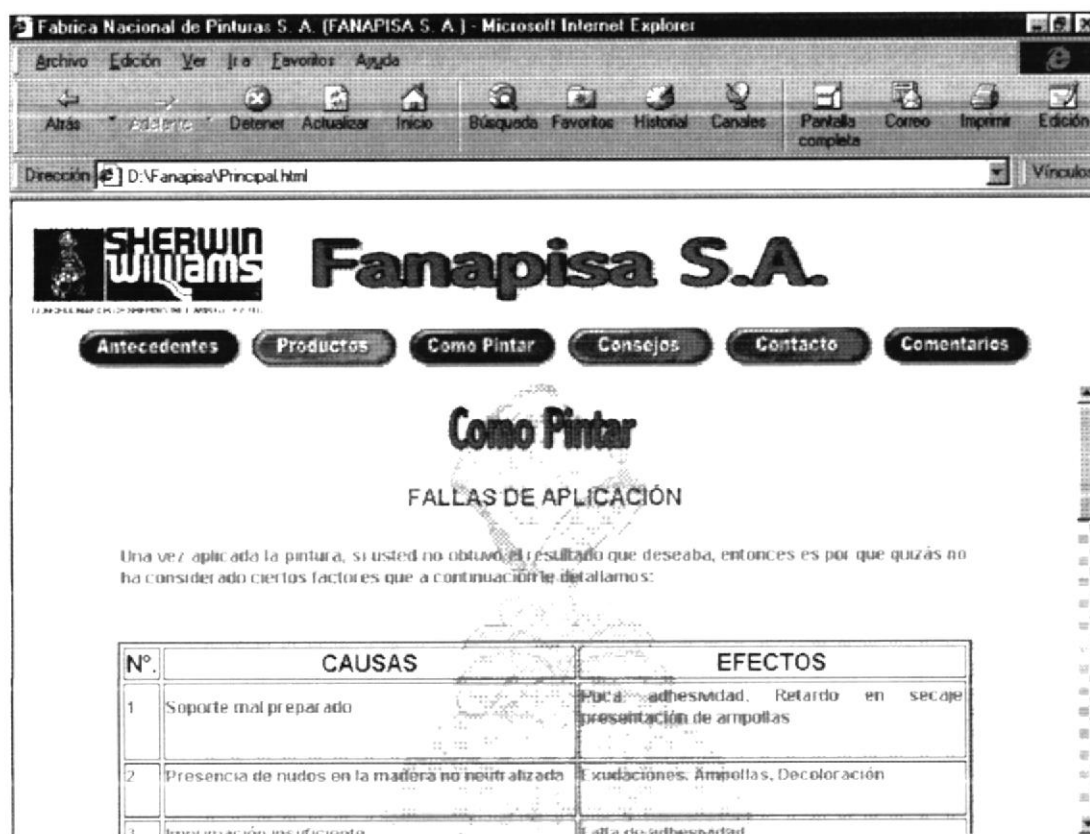
PÁGINA WEB DE FANAPISA S.A.	Pág. 2 de 2	
	Fecha de Diseño 05-01-2001	Fecha Actual 05-01-2001
Para: Fabrica Nacional de Pinturas S. A.	Autores: Karina Illicachi Guialla Manuel Litardo Zárate Luz Quinde Arreaga	
Nombre del Archivo: http://fanapisa/principal8.html	Descripción: Página de lo que debe considerar antes de pintar una casa.	
LISTA DE ELEMENTOS		
<ul style="list-style-type: none">• Logo Frames.gif• Sherwin2.jpg• Antecedentes.gif• Producto.gif• Como Pintar.gif• Sherwin2.jpg• Consejos.gif• Contacto.gif• Comentario.gif• Fondocentrado.jpg• Usted.gif• Grupo de pinturas.jpg• Principal.gif• Regreso.gif		
Comentario:		



5.4.2.1 FALLAS EN LA APLICACIÓN DE LA PINTURA

PÁGINA WEB DE FANAPISA S.A.	Pág. 1 de 2	
	Fecha de Diseño 05-01-2001	Fecha Actual 05-01-2001
Para: Fabrica Nacional de Pinturas S. A.	Autores: Karina Illicachi Guialla Manuel Litardo Zárate Luz Quinde Arreaga	
Nombre del Archivo: http://fanapisa/principal8.html	Descripción: Página de fallas al aplicar la pintura.	

DISEÑO DE FORMATO DE PANTALLAS



Comentario: Esta página contiene ciertos puntos a considerar para no obtener fallas en la aplicación.




PÁGINA WEB DE FANAPISA S.A.	Pág. 2 de 2	
	Fecha de Diseño 05-01-2001	Fecha Actual 05-01-2001
Para: Fabrica Nacional de Pinturas S. A.	Autores: Karina Illicachi Guialla Manuel Litardo Zárate Luz Quinde Arreaga	
Nombre del Archivo: http://fanapisa/principal8.html	Descripción: Página de fallas al aplicar la pintura.	
LISTA DE ELEMENTOS		
<ul style="list-style-type: none">• Logo Frames.gif• Sherwin2.jpg• Antecedentes.gif• Producto.gif• Como Pintar.gif• Sherwin2.jpg• Consejos.gif• Contacto.gif• Comentario.gif• Fondocentrado.jpg• Pintar.gif• Principal.gif• Regreso.gif		
Comentario:		

5.5 CONSEJOS

PÁGINA WEB DE FANAPISA S.A.		Pág. 1 de 2	
		Fecha de Diseño 05-01-2001	Fecha Actual 05-01-2001
Para: Fabrica Nacional de Pinturas S. A.		Autores: Karina Illicachi Guialla Manuel Litardo Zárate Luz Quinde Arreaga	
Nombre del Archivo: http://fanapisa/principal5.html		Descripción: Página de consejos para la aplicación de la pintura.	
DISEÑO DE FORMATO DE PANTALLAS			

Comentario: Esta página contiene consejos y tips para obtener buenos resultados en la aplicación.

PÁGINA WEB DE FANAPISA S.A.	Pág. 2 de 2	
	Fecha de Diseño 05-01-2001	Fecha Actual 05-01-2001
Para: Fabrica Nacional de Pinturas S. A.	Autores: Karina Illicachi Guialla Manuel Litardo Zárate Luz Quinde Arreaga	
Nombre del Archivo: http://fanapisa/principal5.html	Descripción: Página de consejos para la aplicación de la pintura.	
LISTA DE ELEMENTOS		
<ul style="list-style-type: none">• Logo Frames.gif• Sherwin2.jpg• Antecedentes.gif• Producto.gif• Como Pintar.gif• Consejos.gif• Contacto.gif• Comentario.gif• Fondocentrado.jpg• Brocha.gif• Principal.gif• Regreso.gif• Consejo.gif		
Comentario:		

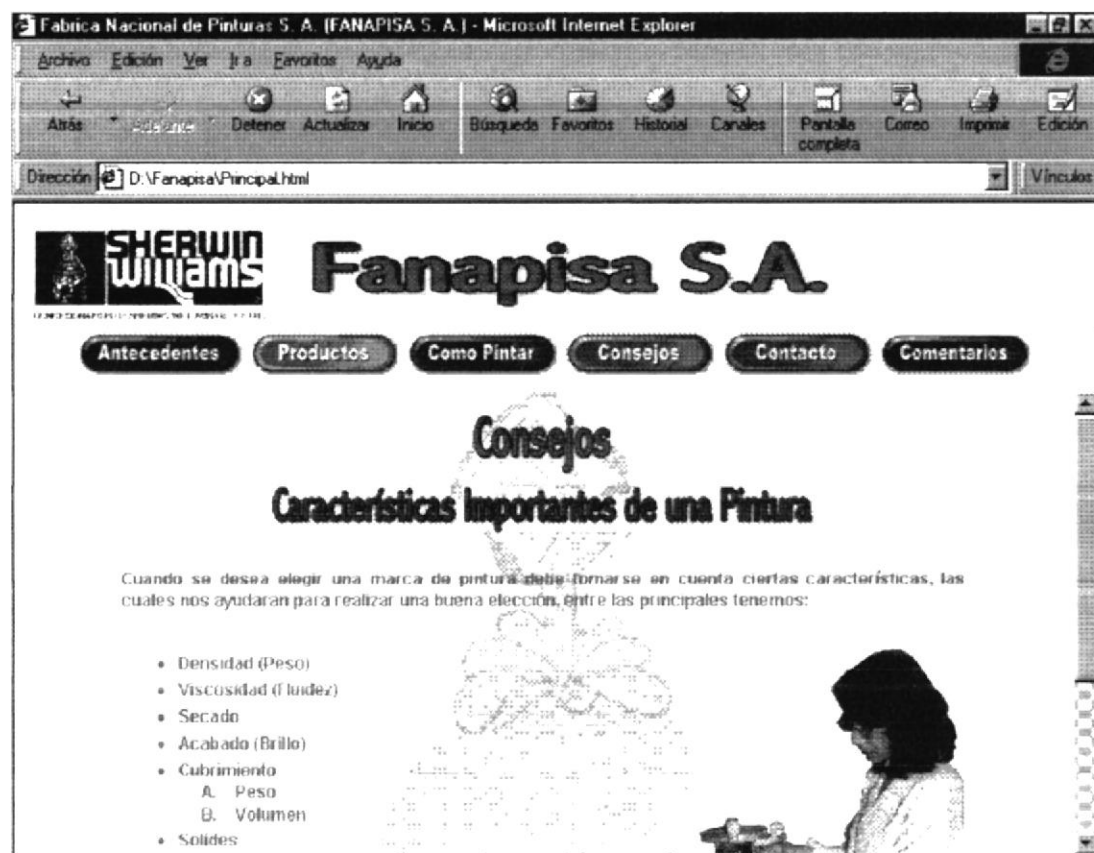


BIB.
CAM. DE
PENAS


5.5.1 CARACTERÍSTICAS DE UNA PINTURA

PÁGINA WEB DE FANAPISA S.A.	Pág. 1 de 2	
	Fecha de Diseño 05-01-2001	Fecha Actual 05-01-2001
Para: Fabrica Nacional de Pinturas S. A.	Autores: Karina Illicachi Guialla Manuel Litardo Zárate Luz Quinde Arreaga	
Nombre del Archivo: http://fanapisa/principal5.html	Descripción: Página de características importantes de una pintura.	

DISEÑO DE FORMATO DE PANTALLAS



Comentario: Esta página contiene las características importantes que debería tomar en cuenta al adquirir una pintura.

PÁGINA WEB DE FANAPISA S.A.	Pág. 2 de 2	
	Fecha de Diseño 05-01-2001	Fecha Actual 05-01-2001
Para: Fabrica Nacional de Pinturas S. A.	Autores: Karina Illicachi Guialla Manuel Litardo Zárate Luz Quinde Arreaga	
Nombre del Archivo: http://fanapisa/principal5.html	Descripción: Página de características importantes de una pintura.	
LISTA DE ELEMENTOS		
<ul style="list-style-type: none">• Logo Frames.gif• Sherwin2.jpg• Antecedentes.gif• Producto.gif• Como Pintar.gif• Consejos.gif• Contacto.gif• Comentario.gif• Fondocentrado.jpg• Laboratorio.jpg• Principal.gif• Regreso.gif• Caracteristicas.gif		
Comentario:		

5.6 CONTACTO


PÁGINA WEB DE FANAPISA S.A.	Pág. 1 de 2	
	Fecha de Diseño 05-01-2001	Fecha Actual 05-01-2001
Para: Fabrica Nacional de Pinturas S. A.	Autores: Karina Illicachi Guialla Manuel Litardo Zárate Luz Quinde Arreaga	
Nombre del Archivo: http://fanapisa/principal7.html	Descripción: Página de contactos con la empresa.	

DISEÑO DE FORMATO DE PANTALLAS



Comentario: Esta página contiene las diferentes maneras para poder contactarse con la empresa a través de Internet.

PÁGINA WEB DE FANAPISA S.A.		Pág. 2 de 2	
		Fecha de Diseño 05-01-2001	Fecha Actual 05-01-2001
Para: Fabrica Nacional de Pinturas S. A.		Autores: Karina Illicachi Guialla Manuel Litardo Zárate Luz Quinde Arreaga	
Nombre del Archivo: http://fanapisa/principal7.html		Descripción: Página de contactos con la empresa.	
LISTA DE ELEMENTOS			
<ul style="list-style-type: none"> • Logo Frames.gif • Sherwin2.jpg • Antecedentes.gif • Producto.gif • Como Pintar.gif • Consejos.gif • Contacto.gif • Comentario.gif • Fondocentrado.jpg • Chica telefono.jpg • Principal.gif • Regreso.gif • Contacteno.gif • Phone.gif • Fax.gif • Arroba.gif 			
Comentario:			





5.7 COMENTARIOS

PÁGINA WEB DE FANAPISA S.A.	Pág. 1 de 2	
	Fecha de Diseño 05-01-2001	Fecha Actual 05-01-2001
Para: Fabrica Nacional de Pinturas S. A.	Autores: Karina Illicachi Guialla Manuel Litardo Zárate Luz Quinde Arreaga	
Nombre del Archivo: http://fanapisa/principal6.html	Descripción: Página de comentarios y sugerencias.	


DISEÑO DE FORMATO DE PANTALLAS

Fabrica Nacional de Pinturas S. A. (FANAPISA S. A.) - Microsoft Internet Explorer

Archivo Edición Ver Ir a Favoritos Ayuda

Abís Postar Detener Actualizar Inicio Búsqueda Favoritos Historial Canales Pantalla completa Correo Impair Edición

Dirección D:\Fanapisa\Principal.html Vinculos

 **Fanapisa S.A.**

Antecedentes Productos Como Pintar Consejos Contacto Comentarios

Comentarios


Si desea, hacernos cualquier comentario, realizar alguna consulta técnica, solicitar nos información acerca de nuestra empresa o de nuestros productos, por favor sírvase llenar el formulario que a continuación se detalla y su demanda será lo más rápidamente atendida.

Encontró usted las respuestas a sus preguntas ☐ Si ☒ No

Encontró usted el sitio fácil de navegar ☐ Si ☒ No

¿Qué otra información le gustaría ver?

Comentario: Esta página contiene un formulario en el cual el usuario podrá dar Sugerencias a cerca del Web Site.

PÁGINA WEB DE FANAPISA S.A.		Pág. 2 de 2	
		Fecha de Diseño 05-01-2001	Fecha Actual 05-01-2001
Para: Fabrica Nacional de Pinturas S. A.		Autores: Karina Illicachi Guialla Manuel Litardo Zárate Luz Quinde Arreaga	
Nombre del Archivo: http://fanapisa/principal6.html		Descripción: Página de comentarios y sugerencias.	
LISTA DE ELEMENTOS			
<ul style="list-style-type: none"> • Logo Frames.gif • Sherwin2.jpg • Antecedentes.gif • Producto.gif • Como Pintar.gif • Consejos.gif • Contacto.gif • Comentario.gif • Fondocentrado.jpg • Comentario.gif • Principal.gif • Regreso.gif 			
			
Comentario:			