

T  
004.68  
COMW  
V. I

**ESCUELA SUPERIOR POLITÉCNICA DEL LITORAL**



**PROGRAMA DE TECNOLOGÍA EN COMPUTACIÓN**

**TESIS DE GRADO**

**PREVIO A LA OBTENCIÓN DEL TÍTULO DE:**

**ANALISTA DE SOPORTE DE MICROCOMPUTADORES**

TEMA: WEB SITE LA FERRETERA C. A.

MANUAL DE DISEÑO

AUTORES:

MANUEL ANTONIO GÓMEZ SOLANO  
RICHARD VICENTE VALLE VELASTEGUI

DIRECTOR:

ANL. ALEX ESPINOZA CÁRDENAS

AÑO:  
1.999 – 2.000



## **AGRADECIMIENTO**

En primer lugar damos gracias a Dios, por habernos dado vida y salud, al igual que a nuestros padres.

También agradecemos a la Escuela Superior Politécnica del Litoral a su máxima autoridad y a todos sus profesores por los conocimientos que nos entregaron y que supieron guiarnos durante nuestra carrera superior en todos estos años de estudio.

Además dejamos constancia de nuestro agradecimiento al director de tesis el anl. Alex Espinoza Cárdenas quién asesoró con paciencia este trabajo hasta llegar a un feliz término.

Y también a todos los compañeros por habernos brindado su amistad y haber pasado momentos muy amenos con ellos.

## **DEDICATORIA**

Por el sacrificio, comprensión y apoyo que nos dieron nuestros padres y familiares, a lo largo de este periodo en nuestra carrera y en la culminación de la misma, les dedicamos con mucho respeto y gratitud esta Tesis de Grado que trata sobre la creación de páginas web.

## **DECLARACIÓN EXPRESA**

La responsabilidad por los hechos y doctrinas expuestas en esta tesis de grado nos corresponden exclusivamente; y el patrimonio intelectual de la misma al PROTCOM (Programa de Tecnología en Computación) de la “Escuela Superior Politécnica del Litoral”. (Reglamentos de Exámenes y Títulos Profesionales de la ESPOL)




**FIRMA DEL DIRECTOR**

A handwritten signature in black ink, consisting of a large initial 'C' followed by several loops and a final vertical stroke.


---

Anl. Alex Espinoza Cárdenas

**FIRMA DE LOS AUTORES**

A complex, cursive handwritten signature in black ink, featuring multiple loops and flourishes.

Manuel Antonio Gómez Solano

A handwritten signature in black ink, appearing more fluid and less complex than the first, with some legible elements like 'Valle' and 'Velastegui'.

Richard Vicente Valle Velastegui

# TABLA DE CONTENIDO

CAP.		PAG.
1.	<b>INTRODUCCIÓN .....</b>	<b>1</b>
	1.1 ANTECEDENTES.....	1
	1.2 INFORMACIÓN.....	1
	1.3 OBJETIVOS .....	1
	1.4 ALGORITMO PARA LA CREACIÓN DE UNA PÁGINA WEB .....	2
	1.5 ALGORITMO PARA LA CREACIÓN DE UN FRAME .....	3
2.	<b>DIAGRAMA GENERAL DEL WEB SITE .....</b>	<b>1</b>
	2.1 LA FERRETERA.....	1
	2.1.1 Introducción.....	1
	2.1.2 Historia.....	1
	2.1.3 Productos .....	1
	2.1.4 Contactos .....	1
	2.1.5 Servicios.....	1
	2.2 PRODUCTOS.....	2
	2.2.1 Acesa.....	3
	2.2.2 Armstrong .....	3
	2.2.3 Bosch.....	3
	2.2.4 Bossini .....	3
	2.2.5 Flexitallic .....	3
	2.2.6 Gore.....	3
	2.2.7 Hardy.....	3
	2.2.8 Hepworth.....	3
	2.2.9 Norton .....	3
	2.2.10 Devilbiss .....	3
	2.2.11 Johnson .....	3
	2.2.12 Morgan.....	3
	2.2.13 TGM.....	3
	2.2.14 TBA.....	3
	2.2.15 Reed.....	3
	2.2.16 Seals.....	3
	2.2.17 Walworth .....	3
	2.2.18 Wayne .....	3
3.	<b>ESTANDARIZACIÓN DEL WEB SITE .....</b>	<b>1</b>
	3.1 NOMBRE EL MÓDULO DE CONSULTA DE LOS PRODUCTOS.....	1
	3.2 NOMBRE EL MÓDULO DE INFORMACIÓN DE LOS PRODUCTOS .....	1
	3.3 FORMATO DE IMÁGENES .....	1
	3.4 FORMATO DE BOTONES .....	2
	3.5 FORMATO DE TIPO DE LETRA.....	2
4.	<b>DISEÑO DE PANTALLAS.....</b>	<b>1</b>
	4.1 LA FERRETERA .....	1
	4.1.1 La Ferreteria .....	2
	4.2 PÁGINA PRINCIPAL.....	3
	4.2.1 Página Principal.....	4

4.3	HISTORIA.....	5
4.3.1	Historia.....	6
4.4	PRODUCTOS.....	7
4.4.1	Productos .....	8
4.4.2	Página de acesa.....	9
4.4.3	Página de armstrong.....	10
4.4.4	Página de bosch .....	11
4.4.5	Página de devilbiss.....	12
4.4.6	Página de seals.....	13
4.4.7	Página de hardy.....	14
4.4.8	Página de johnson.....	15
4.4.9	Página de reed.....	16
4.4.10	Página de norton .....	17
4.4.11	Página de TBA.....	18
4.4.12	Página de flexitallic .....	19
4.4.13	Página de walworth.....	20
4.4.14	Página de TGM.....	21
4.4.15	Página de wayne .....	22
4.4.16	Página de gore.....	23
4.4.17	Página de bossini .....	24
4.4.18	Página de hepworth refractories .....	25
4.4.19	Página de morgan.....	26
4.5	SERVICIOS.....	27
4.5.1	Servicios .....	28
4.6	CONTACTOS.....	29
4.6.1	Contactos.....	30



# **CAPÍTULO 1**

## **INTRODUCCIÓN**

# 1 INTRODUCCIÓN

## 1.1. ANTECEDENTES

LA FERRETERA C.A., es una empresa proveedora de artículos industriales y además tiene la capacidad de dar a sus clientes soluciones a todos y cada uno de sus problemas.

## 1.2. INFORMACIÓN

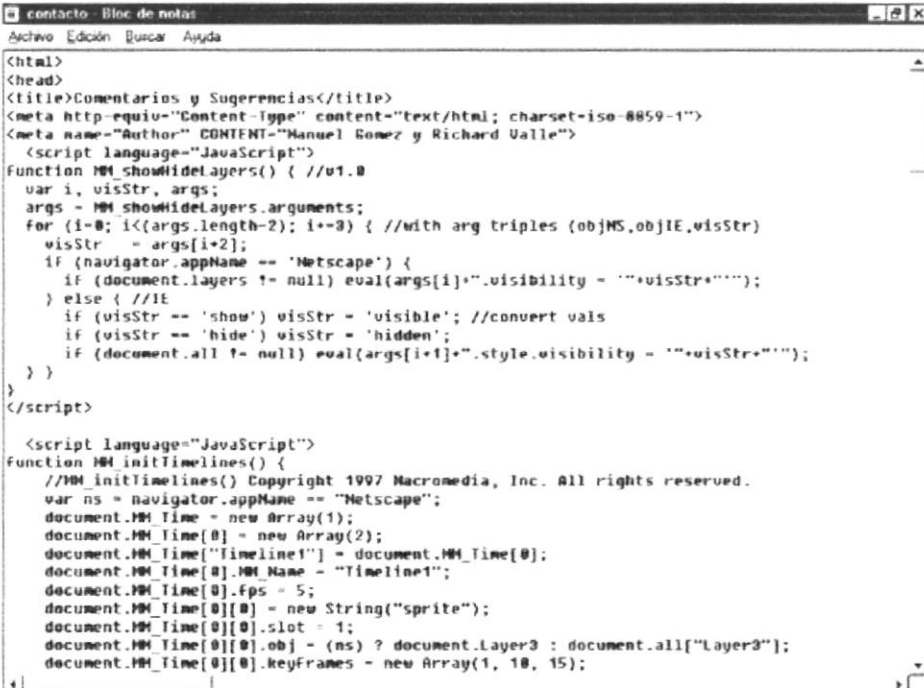
Por medio de un estudio y análisis realizado por los representantes de la empresa LA FERRETERA C.A., en el campo informático y con la llegada de ese gran mundo que es el INTERNET decidieron llevar a cabo la creación de sus propias página Web y así de esta manera tener su Web Site en la red de las computadoras a nivel nacional y mundial para así poder colocarse a la par con las demás empresas del país y de esta manera dar un mejor servicio a todas las personas que deseen información y capacitación de sus productos.

## 1.3. OBJETIVOS

En el Web Site de LA FERRETERA C.A., podrá encontrar todo tipo de información relacionada con las diferentes clases de productos clasificados por marcas que tiene a su disposición para la venta, además de los servicios que presenta, conocer algo más de la empresa como su historia y también una página para enviar comentarios y expresar sus dudas, las cuales serán tomadas en cuenta para mejorar en lo posible y satisfacer el mayor tipo de requerimientos.

## 1.4. ALGORITMO PARA LA CREACIÓN DE UNA PÁGINA WEB

1. Inicio
2. Utilizar un editor de texto (Block de Notas).
3. Asignarle un nombre al archivo con extensión HTML.
4. Crear la cabecera de la página (autor, fecha de creación, etc...).
5. Cerrar la cabecera de la página.
6. Crear el cuerpo de la página (colores, tipo de letra, gráficos, etc...).
7. Cerrar el cuerpo de la página.
8. Guardar el archivo.
9. En el Explorador de Windows dar dos clic al archivo creado para luego ejecutarlo.
10. Fin.



```

<html>
<head>
<title>Comentarios y Sugerencias</title>
<meta http-equiv="Content-Type" content="text/html; charset=iso-8859-1">
<meta name="Author" CONTENT="Manuel Gomez y Richard Valle">
<script language="JavaScript">
function MM_showHideLayers() ( //v1.0
var i, visStr, args;
args = MM_showHideLayers.arguments;
for (i=0; i<(args.length-2); i+=3) { //with arg triples (objMS,objIE,visStr)
visStr = args[i+2];
if (navigator.appName == 'Netscape') {
if (document.layers != null) eval(args[i]+"."+visStr+"");
} else { //IE
if (visStr == 'show') visStr = 'visible'; //convert vals
if (visStr == 'hide') visStr = 'hidden';
if (document.all != null) eval(args[i+1]+"."+visStr+"");
} }
}
</script>

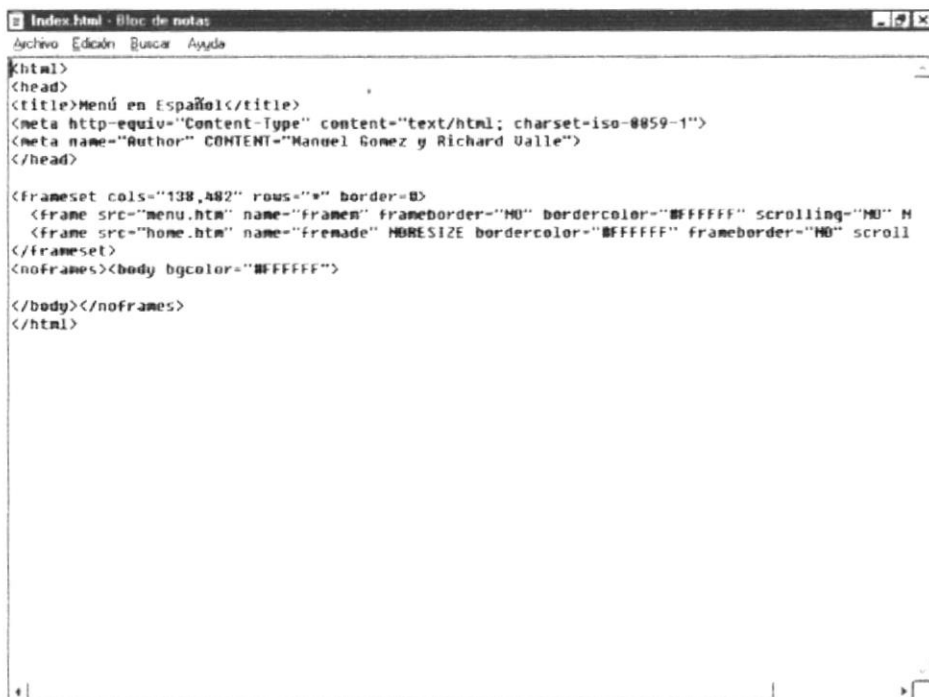
<script language="JavaScript">
function MM_initTimeline() {
//MM_initTimeline() Copyright 1997 Macromedia, Inc. All rights reserved.
var ns = navigator.appName == "Netscape";
document.MM_Time = new Array(1);
document.MM_Time[0] = new Array(2);
document.MM_Time["Timeline1"] = document.MM_Time[0];
document.MM_Time[0].MM_Name = "Timeline1";
document.MM_Time[0].fps = 5;
document.MM_Time[0][0] = new String("sprite");
document.MM_Time[0][0].slot = 1;
document.MM_Time[0][0].obj = (ns) ? document.Layer3 : document.all["Layer3"];
document.MM_Time[0][0].keyframes = new Array(1, 10, 15);

```



## 1.5. ALGORITMO PARA LA CREACIÓN DE UN FRAME.

- 1 Inicio
- 2 Utilizar un editor de texto (Block de Notas).
- 3 Crear una página que contenga al frame con todo su índice (indice.htm).
- 4 Crear una página que contenga el desarrollo de los índices del frame (contenido.htm).
- 5 Crear una página llamada index.htm que contendrá a las dos páginas indice.htm y contenido.htm.
- 6 En el Explorador de Windows dar dos clic al archivo creado index.htm para luego ejecutarlo.
- 7 Fin.



```
Index.html - Bloc de notas
Archivo Edición Buscar Ayuda
<html>
<head>
<title>Menú en Español</title>
<meta http-equiv="Content-Type" content="text/html; charset=iso-8859-1">
<meta name="Author" CONTENT="Manuel Gomez y Richard Valle">
</head>

<frameset cols="138,482" rows="" border=0>
  <frame src="menu.htm" name="frames" frameborder="NO" bordercolor="FFFFFF" scrolling="NO" N
  <frame src="home.htm" name="fremade" NORESIZE bordercolor="FFFFFF" frameborder="NO" scroll
</frameset>
<noframes><body bgcolor="FFFFFF">

</body></noframes>
</html>
```



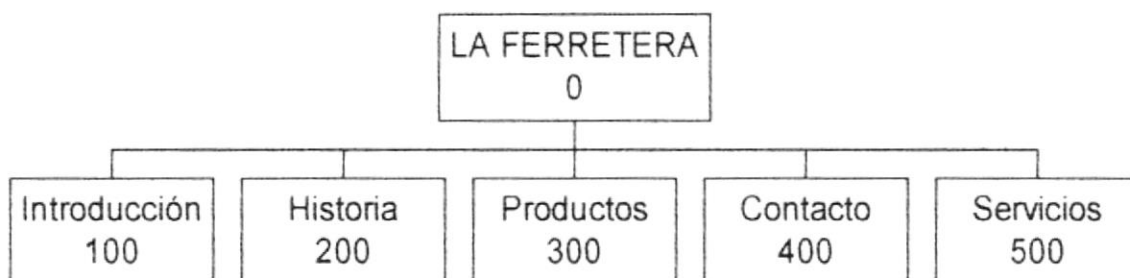


## **CAPÍTULO 2**

# **DIAGRAMA GENERAL DEL WEB SITE**

## 2 DIAGRAMA GENERAL DEL WEB SITE.

### 2.1. LA FERRETERA



#### 2.1.1. Introducción. (100)

Esta es la página inicial del sistema la cual contiene una breve reseña de lo que ha sido como empresa, que a través de los años a impulsado el desarrollo industrial y comercial del Ecuador.

#### 2.1.2. Historia. (200)

En esta sección tendrá acceso a una reseña histórica de cómo fue creada esta empresa desde sus inicios hasta el día de hoy.

#### 2.1.3. Productos. (300)

Dentro de esta página encontrará todas las marcas de los productos que pone a la disposición la Empresa.

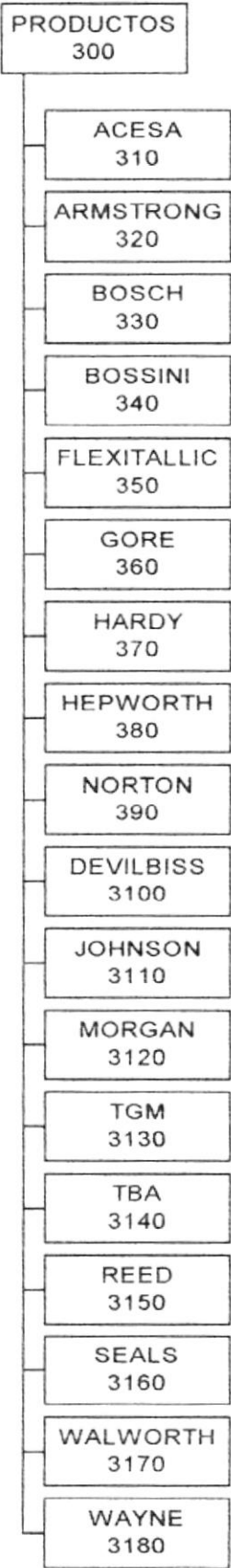
#### 2.1.4. Contactos. (400)

En esta página los clientes podrán enviar sus comentarios y sugerencias acerca de sus dudas que puedan tener y así de esta manera poder brindarles un mejor servicio.

#### 2.1.5. Servicios. (500)

Y por último en esta página encontrará los servicios que brinda la empresa como son planes de estudio, capacitaciones, etc...

2.1 PRODUCTOS.



### **2.2.1 ACESA (310)**

En esta página encontraremos solamente productos que pertenecen a esta marca, detallando cada uno de sus productos.

### **2.1.4 ARMSTRONG (320)**

En esta página encontraremos solamente productos que pertenecen a esta marca, detallando cada uno de sus productos.

### **2.1.5 BOSCH (330)**

En esta página encontraremos solamente productos que pertenecen a esta marca, detallando cada uno de sus productos.

### **2.1.6 BOSSINI (340)**

En esta página encontraremos solamente productos que pertenecen a esta marca, detallando cada uno de sus productos.

### **2.1.7 FLEXITALLIC (350)**

En esta página encontraremos solamente productos que pertenecen a esta marca, detallando cada uno de sus productos.

### **2.1.8 GORE (360)**

En esta página encontraremos solamente productos que pertenecen a esta marca, detallando cada uno de sus productos.

### **2.1.9 HARDY (370)**

En esta página encontraremos solamente productos que pertenecen a esta marca, detallando cada uno de sus productos.

### **2.1.10 HEPWORTH (380)**

En esta página encontraremos solamente productos que pertenecen a esta marca, detallando cada uno de sus productos.

### **2.1.11 NORTON (390)**

En esta página encontraremos solamente productos que pertenecen a esta marca, detallando cada uno de sus productos.

**2.1.12      DEVILBISS (3100)**

En esta página encontraremos solamente productos que pertenecen a esta marca, detallando cada uno de sus productos.

**2.1.13      JOHNSON (3110)**

En esta página encontraremos solamente productos que pertenecen a esta marca, detallando cada uno de sus productos.

**2.1.14      MORGAN (3120)**

En esta página encontraremos solamente productos que pertenecen a esta marca, detallando cada uno de sus productos.

**2.1.15      TGM (3130)**

En esta página encontraremos solamente productos que pertenecen a esta marca, detallando cada uno de sus productos.

**2.1.16      TBA (3140)**

En esta página encontraremos solamente productos que pertenecen a esta marca, detallando cada uno de sus productos.

**2.1.17      REED (3150)**

En esta página encontraremos solamente productos que pertenecen a esta marca, detallando cada uno de sus productos.

**2.1.18      SEALS (3160)**

En esta página encontraremos solamente productos que pertenecen a esta marca, detallando cada uno de sus productos.

**2.1.19      WALWORTH (3170)**

En esta página encontraremos solamente productos que pertenecen a esta marca, detallando cada uno de sus productos.

**2.1.20      WAYNE (3180)**

En esta página encontraremos solamente productos que pertenecen a esta marca, detallando cada uno de sus productos.

Cada una de estas páginas contiene información de todos los productos que tiene la empresa, clasificados por marca, por ejemplo si usted quiere ver información de la marca ACESA solamente observará los materiales que le pertenecen a esta marca, y así con todas las demás marcas.



## **CAPÍTULO 3**

# **ESTANDARIZACIÓN DEL WEB SITE**

3 ESTANDARIZACIÓN DEL WEB SITE.

Para lograr una referencia rápida y fácil búsqueda, la nomenclatura a utilizar en los nombres de los diferentes componentes de consultas ha sido estandarizado de la siguiente manera:

3.1 NOMBRE EL MÓDULO DE CONSULTA DE LOS PRODUCTOS.

El nombre del módulo de Consulta de los productos es:

PRODUCTO

3.2 NOMBRE EL MÓDULO DE INFORMACIÓN DE LOS PRODUCTOS.

El nombre del módulo de Información de los productos es:

XXX	XXXX.....
P RO	ACESA


Donde:

XXX Los 3 primeros caracteres corresponden al módulo del producto.

XXXX.... Estos caracteres corresponden a la marca de los productos.

3.3 FORMATOS DE IMÁGENES.

Todas las imágenes y gráficos que se encuentran en el sistema sobre todo en la página de marcas de los productos, tienen la extensión GIF, con tamaño estándar de 5000 bytes, para darle más agilidad al sistema.


LOGO DE LA MARCA	DESCRIPCIÓN
	Este gráfico da acceso a los productos de la marca ACESA.





3.4    **FORMATO DE BOTONES.**

Todos los botones que se encuentran en el sistema tienen la extensión GIF, también para darle mayor agilidad al sistema en la navegación por el internet.

TIPO DE BOTÓN	DESCRIPCIÓN
	Este botón es el que señala cada opción en el menú del sistema.

3.5    **FORMATO DEL TIPO DE LETRA.**

El tipo de letra que utilizamos en la elaboración de las páginas es TIMES NEW ROMAN y de tamaño 3.



## **CAPÍTULO 4**


# **DISEÑO DE PANTALLAS**

4 DISEÑO DE PANTALLAS.

4.1. LA FERRETERA.

<b>Web Site la FERRETERA</b>  Versión 1.0	Página 1 de 1	
	Fecha / Diseño 20 /Abril / 99	Fecha / Actualiz 15 /Marzo / 2000
Para:  <b>LA FERRETERA C.A.</b>	Autores: Manuel Antonio Gómez Solano Richard Vicente Valle Velastegui	
Nombre del Archivo: Index.htm	Descripción: Página Inicial	

**Diseño de Formato de Pantallas**






Antes de entrar al menú de LA FERRETERA C.A. primero se carga la pantalla inicial con el logotipo de la compañía, en el cual el usuario puede elegir el idioma que quiere utilizar, español o inglés.


Después de esto aparecerá su pantalla dividida en dos partes llamadas también frame, en la parte izquierda encontramos el índice con los temas que se van a consultar la cual va a estar siempre fija en su pantalla y en la parte derecha encontraremos el contenido de los temas las cuales van a estar cambiando constantemente a medida que el usuario vaya eligiendo el tema a consultar.

Esta página se encuentra ubicada en el directorio LA FERRETERA y su nombre es index.htm





## 4.1.1. LA FERRETERA.

<b>Web Site la FERRETERA</b>  Versión 1.0	Página 1 de 1	
	Fecha / Diseño 20 /Abril / 99	Fecha / Actualiz 15 /Marzo / 2000
Para: <b>LA FERRETERA C.A.</b>	Autores: Manuel Antonio Gómez Solano Richard Vicente Valle Velastegui	
Nombre del Archivo: Index.htm	Descripción: Página Inicial	
<b>Nombre del Objeto</b>		
<div><div><b>LA FERRETERA C.A.</b> <small>Desde 1900 al servicio de la industria</small></div></div> <div>Ferreter.gif, es el logo principal de la Empresa.</div>		
<div></div> <div>Usaflag.gif, esta bandera da acceso a la página en el idioma inglés.</div>		
<div></div> <div>ecuador.gif, esta bandera da acceso a la página en el idioma español.</div>		
<b>Observación:</b> Estos gráficos con extensión gif nos ayuda a que las páginas sean más rápidas en la navegación del internet.		


## 4.2. PÁGINA PRINCIPAL (INDEX.HTM).

<b>Web Site la FERRETERA</b>  Versión 1.0	Página 1 de 1	
	Fecha / Diseño 20 /Abril / 99	Fecha / Actualiz. 15 /Marzo / 2000
Para:  <b>LA FERRETERA C.A.</b>	Autores: Manuel Antonio Gómez Solano Richard Vicente Valle Velastegui	
Nombre del Archivo: Index.htm	Descripción: Página Principal	
<b>Diseño de Formato de Pantallas</b>		
<div></div>		
<p>En esta página es donde el cliente va a tener acceso a las diferentes áreas que tiene este Web Site las cuales son:</p> <ul style="list-style-type: none"><li>↳ Productos</li><li>↳ Historia</li><li>↳ Contactos</li><li>↳ Servicios</li></ul> <p>Esta página se encuentra ubicada en el directorio LA FERRETERA, en el subdirectorio WEBPAGES y dentro del subdirectorio ESPAÑOL o INGLÉS respectivamente y su nombre es index.htm</p>		


## 4.2.1. PÁGINA PRINCIPAL (INDEX.HTM).

<b>Web Site la FERRETERA</b>  Versión 1.0	Página 1 de 1	
	Fecha / Diseño 20 /Abril / 99	Fecha / Actualiz. 15 /Marzo / 2000
Para:  <b>LA FERRETERA C.A.</b>	Autores: Manuel Antonio Gómez Solano Richard Vicente Valle Velasteguí	
Nombre del Archivo: Index.htm	Descripción: Página Principal	
<b>Nombre del Objeto</b>		
		
Lafeca5.gif, es el logo animado de la Empresa.		
		
Dic2.gif, es una foto d la entrada de la Empresa.		
		
menu.gif, este icono es para señalar cada tema del menú.		
		
usaflag.gif, esta bandera da acceso a la página en el idioma inglés.		
<b>Observación:</b> Estos gráficos con extensión gif nos ayuda a que las páginas sean más rápidas en la navegación del internet.		

4.3. HISTORIA.


Web Site la FERRETERA		Página 1 de 1	
Versión 1.0		Fecha / Diseño 20 /Abril / 99	Fecha / Actualiz 15 /Marzo / 2000
Para: <b>LA FERRETERA C.A.</b>		Autores: Manuel Antonio Gómez Solano Richard Vicente Valle Velasteguí	
Nombre del Archivo: historia.htm		Descripción: Historia / Empresa	
Diseño de Formato de Pantallas			
<div><div><h3>Historia</h3><p>Nacimos como empresa a fines del siglo pasado. Nuestro fundador, Don Mariano González Alonso, inmigrante español nacido en 1878, llegó a Guayaquil cargado de sueños y esperanza. Su espíritu incansable lo llevó rápidamente a conseguir una posición respetable en el plano comercial.</p><p>Una vez establecido, y junto a su familia, funda la empresa "González Hermanos". Años más tarde los hermanos se separan y cada uno decide abrirse camino por medio de la creación de su propia empresa. Es así como Mariano González Alonso, en unión de su sobrino Juan Dústo González, funda LA FERRETERA C.A.</p><p>Ubicada en el local que mantiene en las calles Malecón y P. Icaza, por su estructura de cemento, se constituyó en uno de los primeros edificios de estructura sólida de Guayaquil. Por encontrarse frente a las acuanas y los muelles, LA FERRETERA C.A. agilitaba sus actividades comerciales por medio del transporte fluvial ya que las carreteras existentes no eran estables.</p></div></div>			
<p>El usuario al hacer click en la palabra <u>Historia</u> se abrirá el contenido de este tema en la parte derecha de la pantalla, la página a la que hace referencia este título, esta es el frame que va a esta cambiando constantemente, dónde se muestra una breve reseña histórica de lo que ha sido esta empresa desde sus inicios hasta la fecha de hoy. En esta página el usuario puede elegir si quiere cambiar de idioma.</p> <p>Esta página se encuentra ubicada en el directorio LA FERRETERA, en el subdirectorio WEBPAGES y dentro del subdirectorio ESPAÑOL o INGLÉS respectivamente dentro del subdirectorio HISTORIA y su nombre es historia.htm</p>			

## 4.3.1. HISTORIA.










Web Site la FERRETERA  Versión 1.0	Página 1 de 1	
	Fecha / Diseño 20 /Abril / 99	Fecha / Actualiz. 15 /Marzo / 2000
Para:  LA FERRETERA C.A.	Autores: Manuel Antonio Gómez Solano Richard Vicente Valle Velasteguí	
Nombre del Archivo: Historia.htm	Descripción: Historia/Empresa	
Nombre del Objeto		
 Usaflag.gif, esta bandera da acceso a la página en el idioma inglés.		
<p><b>Observación:</b> Estos gráficos con extensión gif nos ayuda a que las páginas sean más rápidas en la navegación del internet.</p>		




## 4.4. PRODUCTOS.

Web Site la FERRETERA	Página 1 de 1	
Versión 1.0	Fecha / Diseño 20 /Abril / 99	Fecha / Actualiz. 15 /Marzo / 2000
Para:  LA FERRETERA C.A.	Autores: Manuel Antonio Gómez Solano Richard Vicente Valle Velasteguí	
Nombre del Archivo: Product3.htm	Descripción Productos por marcas	
Diseño de Formato de Pantallas		
<div><p>Productos</p></div>		
<p>El usuario al hacer click en la palabra <u>Productos</u> se abrirá el contenido de este tema, la cual tiene la información de todos los productos que tienen a la venta para sus clientes, que están clasificados por marcas, en donde el usuario puede el tipo de marca que más le convenga y así elegir el producto que necesite. Luego de esto el usuario puede elegir la marca que quiere consultar y podrá observar un listado completo de todos los productos clasificados por marcas. En esta página el usuario puede elegir si quiere cambiar de idioma.</p> <p>Esta página se encuentra ubicada en el directorio LA FERRETERA, en el subdirectorio WEBPAGES y dentro del subdirectorio ESPAÑOL o INGLÉS respectivamente dentro del subdirectorio PRODUCTO y su nombre es product3.htm</p>		

## 4.4.1. PRODUCTOS.

Web Site la FERRETERA		Página 1 de 1	
Versión 1.0		Fecha / Diseño 20 /Abril / 99	Fecha / Actualiz. 15 /Marzo / 2000
Para:  LA FERRETERA C.A.		Autores: Manuel Antonio Gómez Solano Richard Vicente Valle Velasteguí	
Nombre del Archivo: Product3.htm		Descripción: Productos por marcas	
Nombre del Objeto			
		Usaflag.gif, esta bandera da acceso a la página en el idioma inglés.	
		acesa.gif, este gráfico da acceso a todos los productos de esa marca.	
		rm.gif, este gráfico da acceso a todos los productos de esa marca.	
		armstrong.gif, este gráfico da acceso a todos los productos de esa marca.	
		gore.gif, este gráfico da acceso a todos los productos de esa marca.	
		bosch.gif, este gráfico da acceso a todos los productos de esa marca.	
		hardy.gif, este gráfico da acceso a todos los productos de esa marca.	
		bossini.gif, este gráfico da acceso a todos los productos de esa marca.	
		newman.gif, este gráfico da acceso a todos los productos de esa marca.	
<b>Observación:</b> Estos gráficos con extensión gif nos ayuda a que las páginas sean más rápidas en la navegación del internet.			



## 4.4.2. PÁGINA DE ACESA.

Web Site la FERRETERA	Página 1 de 1	
	Fecha / Diseño 20 /Abril / 99	Fecha / Actualiz. 15 /Marzo / 2000
Versión 1.0		
Para:  LA FERRETERA C.A.	Autores: Manuel Antonio Gómez Solano Richard Vicente Valle Velastegui	
Nombre del Archivo: proacesa.htm	Descripción: Productos de acesa	
Diseño de Formato de Pantallas		
<div><div>2 - Herramientas Manuales</div><div>ACESA</div><div>Alicates</div><div>Arcos de Sierra</div><div>Brocas Alta Velocidad</div><div>Calibradores de Láminas</div><div>Dados de Ratchet sueltos y en Juegos</div><div>Destornilladores Sueltos y en Juegos</div><div>Escuadras</div><div>extensiones de Ratchets</div><div>Herramientas en Juegos</div></div>		
<p>El usuario al hacer click en el logotipo de <u>Acesa</u> podrá observar todos los productos que le pertenecen a esa marca.</p> <p>Esta página se encuentra ubicada en el directorio LA FERRETERA, en el subdirectorio WEBPAGES y dentro del subdirectorio ESPAÑOL o INGLÉS respectivamente dentro del subdirectorio PRODUCTO y su nombre es proacesa.htm</p>		

4.4.3. PÁGINA DE ARMSTRONG.

Web Site la FERRETERA	Página 1 de 1	
	Fecha / Diseño 20 /Abril / 99	Fecha / Actualiz. 15 /Marzo / 2000
Versión 1.0		
Para:  LA FERRETERA C.A.	Autores: Manuel Antonio Gómez Solano Richard Vicente Valle Velasteguí	
Nombre del Archivo: proarmstrong.htm	Descripción: Productos de armstrong	
Diseño de Formato de Pantallas		
<div><div>10 · EQUIPOS DE VAPOR</div><div>ARMSTRONG</div><div>Trampas de Balde Invertido</div><div>Trampas de Flotador y Termostato</div><div>Trampas de Disco Termodinámicas</div><div>Trampas Termostáticas</div><div>Purgadores</div><div>Drenadores</div><div>Ventiladores</div><div>Humidificadores</div><div>Filtros para Vapor</div></div>		
<p>El usuario al hacer click en el logotipo de <u>Armstrong</u> podrá observar todos los productos que le pertenecen a esa marca.</p> <p>Esta página se encuentra ubicada en el directorio LA FERRETERA, en el subdirectorío WEBPAGES y dentro del subdirectorío ESPAÑOL o INGLÉS respectivamente dentro del subdirectorío PRODUCTO y su nombre es proarmstrong.htm</p>		

## 4.4.4. PÁGINA DE BOSCH.

<b>Web Site la FERRETERA</b>  Versión 1.0	Página 1 de 1	
	Fecha / Diseño 20 /Abril / 99	Fecha / Actualiz. 15 /Marzo / 2000
Para:  <b>LA FERRETERA C.A.</b>	Autores: Manuel Antonio Gómez Solano Richard Vicente Valle Velasteguí	
Nombre del Archivo: probosch.htm	Descripción: Productos de bosch	
<b>Diseño de Formato de Pantallas</b>		
<div><div>§ - HERRAMIENTAS ELECTRICAS</div><div>BOSCH &amp; SKIL</div><div>Amoladoras</div><div>Taladros</div><div>Serras Circulares</div><div>Serras Caladoras, Bosch</div><div>Cepillos Electricos, Bosch</div></div>		
<p>El usuario al hacer click en el logotipo de <u>Bosch</u> podrá observar todos los productos que le pertenecen a esa marca.</p> <p>Esta página se encuentra ubicada en el directorio LA FERRETERA, en el subdirectorio WEBPAGES y dentro del subdirectorio ESPAÑOL o INGLÉS respectivamente dentro del subdirectorio PRODUCTO y su nombre es probosch.htm</p>		

4.4.5. PÁGINA DE DEVILBISS.

<b>Web Site la FERRETERA</b>	Página 1 de 1	
	Fecha / Diseño 20 /Abril / 99	Fecha / Actualiz. 15 /Marzo / 2000
Versión 1.0		
Para:  <b>LA FERRETERA C.A.</b>	Autores: Manuel Antonio Gómez Solano Richard Vicente Valle Velasteguí	
Nombre del Archivo: prodevilbiss.htm	Descripción: Productos de devilbiss	
<b>Diseño de Formato de Pantallas</b>		
<div><div>3 - EQUIPOS PARA APLICACIÓN DE PINTURAS: DEVILBISS</div><div>Bombas Aerless Neumáticas</div><div>Conexiones</div><div>Equipos Electrostáticos (para Líquidos y Polvo)</div><div>Extractores de Humedad</div><div>Filtros</div><div>Filtros Reguladores</div><div>Lubricadores</div><div>Mangueras para Aire y Fluido</div><div>Pistolas</div><div>Pulverizadores</div></div>		
<p>El usuario al hacer click en el logotipo de Devilbiss podrá observar todos los productos que le pertenecen a esa marca.</p> <p>Esta página se encuentra ubicada en el directorio LA FERRETERA, en el subdirectorio WEBPAGES y dentro del subdirectorio ESPAÑOL o INGLÉS respectivamente dentro del subdirectorio PRODUCTO y su nombre es prodevilbiss.htm</p>		

## 4.4.6. PÁGINA DE SEALS.

<b>Web Site la FERRETERA</b>  Versión 1.0	Página 1 de 1	
	Fecha / Diseño 20 /Abril / 99	Fecha / Actualiz. 15 /Marzo / 2000
Para:  <b>LA FERRETERA C.A.</b>	Autores: Manuel Antonio Gómez Solano Richard Vicente Valle Velastegui	
Nombre del Archivo: proseals.htm	Descripción: Productos de seals	
<b>Diseño de Formato de Pantallas</b>		
<div><div>1 - EMPAQUETADURAS</div><div>Cordoner RM</div><div>Asbesto Puro</div><div>Asbesto Grafitado</div><div>Asbesto con Teflón</div><div>Grafito Puro o con Teflón</div><div>Teflón Puro</div><div>No Asbestos Lubricados</div><div>No de Asbestos Grafitados</div></div>		
<p>El usuario al hacer click en el logotipo de <u>Seals</u> podrá observar todos los productos que le pertenecen a esa marca.</p> <p>Esta página se encuentra ubicada en el directorio LA FERRETERA, en el subdirectorio WEBPAGES y dentro del subdirectorio ESPAÑOL o INGLÉS respectivamente dentro del subdirectorio PRODUCTO y su nombre es proseals.htm</p>		

## 4.4.7. PÁGINAS DE HARDY.


<b>Web Site la FERRETERA</b>  Versión 1.0	Página 1 de 1	
	Fecha / Diseño 20 /Abril / 99	Fecha / Actualiz. 15 /Marzo / 2000
Para: <b>LA FERRETERA C.A.</b>	Autores: Manuel Antonio Gómez Solano Richard Vicente Valle Velasteguí	
Nombre del Archivo: prohardy.htm	Descripción: Productos de hardy	
<b>Diseño de Formato de Pantallas</b>		
<div><div>15 - BALANZAS HARDY</div><div>Balanzas Controladores de Peso Controladores de Batch Transmisores de Tensión Cables Cajas de Lectura Celdas de Carga Plataformas</div></div>		
<p>El usuario al hacer click en el logotipo de <u>Hardy</u> podrá observar todos los productos que le pertenecen a esa marca.</p> <p>Esta página se encuentra ubicada en el directorio LA FERRETERA, en el subdirectorío WEBPAGES y dentro del subdirectorío ESPAÑOL o INGLÉS respectivamente dentro del subdirectorío PRODUCTO y su nombre es prohardy.htm</p>		




4.4.8. PÁGINA DE JOHNSON.

Web Site la FERRETERA	Página 1 de 1	
	Fecha / Diseño 20 /Abril / 99	Fecha / Actualiz. 15 /Marzo / 2000
Versión 1.0		
Para:  LA FERRETERA C.A.	Autores: Manuel Antonio Gómez Solano Richard Vicente Valle Velasteguí	
Nombre del Archivo: projohnson.ht	Descripción: Productos de johnson	
Diseño de Formato de Pantallas		
<div><div>7 - JUNTAS Y MANGUERAS</div><div>JOHNSON</div><div>Juntas Rotativas</div><div>Válvulas</div><div>Mangueras de Presión (Agua, Aire, Solventes y Vapor)</div><div>Respuestas en General</div></div>		
<p>El usuario al hacer click en el logotipo de <u>Johnson</u> podrá observar todos los productos que le pertenecen a esa marca.</p> <p>Esta página se encuentra ubicada en el directorio LA FERRETERA, en el subdirectorio WEBPAGES y dentro del subdirectorio ESPAÑOL o INGLÉS respectivamente dentro del subdirectorio PRODUCTO y su nombre es projohnson.htm</p>		

4.4.9. PÁGINA DE REED.

<b>Web Site la FERRETERA</b>	Página 1 de 1	
	Fecha / Diseño 20 /Abril / 99	Fecha / Actualiz 15 /Marzo / 2000
Versión 1.0		
Para:  <b>LA FERRETERA C.A.</b>	Autores: Manuel Antonio Gómez Solano Richard Vicente Valle Velastegui	
Nombre del Archivo: proreed.htm	Descripción: Productos de reed	
<b>Diseño de Formato de Pantallas</b>		
		
<p>El usuario al hacer click en el logotipo de <u>Reed</u> podrá observar todos los productos que le pertenecen a esa marca.</p> <p>Esta página se encuentra ubicada en el directorio LA FERRETERA, en el subdirectorío WEBPAGES y dentro del subdirectorío ESPAÑOL o INGLÉS respectivamente dentro del subdirectorío PRODUCTO y su nombre es proreed.htm</p>		

## 4.4.10. PÁGINA DE NORTON.

Web Site la FERRETERA  Versión 1.0	Página 1 de 1	
	Fecha / Diseño 20 /Abril / 99	Fecha / Actualiz. 15 /Marzo / 2000
Para:  LA FERRETERA C.A.	Autores: Manuel Antonio Gómez Solano Richard Vicente Valle Velasteguí	
Nombre del Archivo: pronorton.htm	Descripción: Productos de norton	
Diseño de Formato de Pantallas		
		
<p>El usuario al hacer click en el logotipo de <u>norton</u> podrá observar todos los productos que le pertenecen a esa marca.</p> <p>Esta página se encuentra ubicada en el directorio LA FERRETERA, en el subdirectorio WEBPAGES y dentro del subdirectorio ESPAÑOL o INGLÉS respectivamente dentro del subdirectorio PRODUCTO y su nombre es pronorton.htm</p>		



## 4.4.11. PÁGINA TBA.

<b>Web Site la FERRETERA</b>  Versión 1.0	Página 1 de 1	
	Fecha / Diseño 20 /Abril / 99	Fecha / Actualiz. 15 /Marzo / 2000
Para:  <b>LA FERRETERA C.A.</b>	Autores: Manuel Antonio Gómez Solano Richard Vicente Valle Velasteguí	
Nombre del Archivo: protbaflex.htm	Descripción: Productos de TBA	
<b>Diseño de Formato de Pantallas</b>		
<div><div>PLANCHAS TBA Y FLEXITALLIC</div><div>Asbesto puro prensado y cartón</div><div>Asbesto grafitado con y sin alambre</div><div>Empaque vegetal (Papel victoria)</div><div>No asbestos</div><div>Gratito</div></div>		
<p>El usuario al hacer click en el logotipo de <u>TBA</u> podrá observar todos los productos que le pertenecen a esa marca.</p> <p>Esta página se encuentra ubicada en el directorio LA FERRETERA, en el subdirectorío WEBPAGES y dentro del subdirectorío ESPAÑOL o INGLÉS respectivamente dentro del subdirectorío PRODUCTO y su nombre es protbaflex.htm</p>		


## 4.4.12. PÁGINA DE FLEXITALLIC.

Web Site la FERRETERA	Página 1 de 1	
	Fecha / Diseño 20 /Abril / 99	Fecha / Actualiz. 15 /Marzo / 2000
Versión 1.0		
Para:  LA FERRETERA C.A.	Autores: Manuel Antonio Gómez Solano Richard Vicente Valle Velasteguí	
Nombre del Archivo: protbaflex.htm	Descripción: Productos de flexitallic	
Diseño de Formato de Pantallas		
<div><div>PLANCHAS TBA Y FLEXITALLIC</div><div>Asbesto puro prensado y cartón</div><div>Asbesto grafitado con y sin alambre</div><div>Empaque vegetal (Papel victrola)</div><div>No asbestos</div><div>Grafito</div></div>		
<p>El usuario al hacer click en el logotipo de <u>flexitallic</u> podrá observar todos los productos que le pertenecen a esa marca.</p> <p>Esta página se encuentra ubicada en el directorio LA FERRETERA, en el subdirectorio WEBPAGES y dentro del subdirectorio ESPAÑOL o INGLÉS respectivamente dentro del subdirectorio PRODUCTO y su nombre es protbaflex.htm</p>		

4.4.13. PÁGINA DE WALWORTH.

<b>Web Site la FERRETERA</b>	Página 1 de 1	
	Fecha / Diseño 20 /Abril / 99	Fecha / Actualiz. 15 /Marzo / 2000
Versión 1.0		
Para:  <b>LA FERRETERA C.A.</b>	Autores: Manuel Antonio Gómez Solano Richard Vicente Valle Velasteguí	
Nombre del Archivo: provalvulas.htm	Descripción: Productos de walworth	
<b>Diseño de Formato de Pantallas</b>		
<div><div>11 - VALVULAS</div><div>WALWORTH, NEWMAN y TGM</div><div>Válvulas de Bronce de Compuerta W, N, TGM</div><div>Válvulas de Bronce de Globo W, N</div><div>Válvulas de Hierro Fundido con Brida N, TGM</div><div>Válvulas Cheques de Hierro con Bridas TGM</div><div>Válvulas Cheques de Bronce</div><div>Válvulas de Esfera de Bronce</div><div>Válvulas de Seguridad</div></div>		
<p>El usuario al hacer click en el logotipo de <u>walworth</u> podrá observar todos los productos que le pertenecen a esa marca.</p> <p>Esta página se encuentra ubicada en el directorio LA FERRETERA, en el subdirectorio WEBPAGES y dentro del subdirectorio ESPAÑOL o INGLES respectivamente dentro del subdirectorio PRODUCTO y su nombre es provalvulas.htm</p>		

## 4.4.14. PÁGINA DE TGM.

<b>Web Site la FERRETERA</b>  Versión 1.0	Página 1 de 1	
	Fecha / Diseño 20 /Abril / 99	Fecha / Actualiz. 15 /Marzo / 2000
Para:  <b>LA FERRETERA C.A.</b>	Autores: Manuel Antonio Gómez Solano Richard Vicente Valle Velasteguí	
Nombre del Archivo: provalvulas.htm	Descripción: Productos de TGM	
<b>Diseño de Formato de Pantallas</b>		
		
<p>El usuario al hacer click en el logotipo de <u>TGM</u> podrá observar todos los productos que le pertenecen a esa marca.</p> <p>Esta página se encuentra ubicada en el directorio LA FERRETERA, en el subdirectorio WEBPAGES y dentro del subdirectorio ESPAÑOL o INGLÉS respectivamente dentro del subdirectorio PRODUCTO y su nombre es provalvulas.htm</p>		

4.4.15. PÁGINA DEWAYNE.

Web Site la FERRETERA	Página 1 de 1	
	Fecha / Diseño 20 /Abril / 99	Fecha / Actualiz. 15 /Marzo / 2000
Versión 1.0		
Para:  LA FERRETERA C.A.	Autores: Manuel Antonio Gómez Solano Richard Vicente Valle Velasteguí	
Nombre del Archivo: proquemadores.htm	Descripción: Productos de Wayne	
Diseño de Formato de Pantallas		
<div><div>12 - QUEMADORES y REPUESTOS</div><div>WAYNE</div><div>Quemadores</div><div>Boquillas</div><div>Electrodos</div><div>Transformadores</div></div>		
<p>El usuario al hacer click en el logotipo de <u>wayne</u> podrá observar todos los productos que le pertenecen a esa marca.</p> <p>Esta página se encuentra ubicada en el directorio LA FERRETERA, en el subdirectorío WEBPAGES y dentro del subdirectorío ESPAÑOL o INGLES respectivamente dentro del subdirectorío PRODUCTO y su nombre es proquemadores.htm</p>		



## 4.4.16. PÁGINA DE GORE.

Web Site la FERRETERA	Página 1 de 1	
	Fecha / Diseño 20 /Abril / 99	Fecha / Actualiz. 15 /Marzo / 2000
Versión 1.0		
Para:  LA FERRETERA C.A.	Autores: Manuel Antonio Gómez Solano Richard Vicente Valle Velasteguí	
Nombre del Archivo: progore.htm	Descripción: Productos de Gore	
Diseño de Formato de Pantallas		
<div><div>13 - MAQUINAS HERRAMIENTAS</div><div>GORE</div><div>Tornos Universales y Revolver</div><div>Taladros Radiales</div><div>Fresadoras</div><div>Taladros de Pedestal</div><div>Dobladoras de Tubos Manuales y Motorizadas</div></div>		
<p>El usuario al hacer click en el logotipo de <u>Gore</u> podrá observar todos los productos que le pertenecen a esa marca.</p> <p>Esta página se encuentra ubicada en el directorio LA FERRETERA, en el subdirectorio WEBPAGES y dentro del subdirectorio ESPAÑOL o INGLÉS respectivamente dentro del subdirectorio PRODUCTO y su nombre es progore.htm</p>		


## 4.4.17. PÁGINA DE BOSSINI.

Web Site la FERRETERA  Versión 1.0	Página 1 de 1	
	Fecha / Diseño 20 /Abril / 99	Fecha / Actualiz. 15 /Marzo / 2000
Para:  LA FERRETERA C.A.	Autores: Manuel Antonio Gómez Solano Richard Vicente Valle Velasteguí	
Nombre del Archivo: promatferreteria.htm	Descripción: Productos de Bossini	
Diseño de Formato de Pantallas		
<div><div>14 - MATERIAL DE FERRETERIA EN GENERAL</div><div>Alambre de Acero Lijas para Agua, Hierro y Madera Escaleras de Madera Remaches POP</div></div>		
<p>El usuario al hacer click en el logotipo de <u>bossini</u> podrá observar todos los productos que le pertenecen a esa marca.</p> <p>Esta página se encuentra ubicada en el directorio LA FERRETERA, en el subdirectorio WEBPAGES y dentro del subdirectorio ESPAÑOL o INGLÉS respectivamente dentro del subdirectorio PRODUCTO y su nombre es promatferreteria.htm</p>		


4.4.18. PÁGINA DE HEPWORTH REFRACTORIES.

<b>Web Site la FERRETERA</b>	Página 1 de 1	
	Fecha / Diseño 20 /Abril / 99	Fecha / Actualiz. 15 /Marzo / 2000
Versión 1.0		
Para:  <b>LA FERRETERA C.A.</b>	Autores: Manuel Antonio Gómez Solano Richard Vicente Valle Velasteguí	
Nombre del Archivo: prorefractorio.htm	Descripción: Productos de H. Refractories	
<b>Diseño de Formato de Pantallas</b>		
<div><div>5 - REFRACTARIOS</div><div>Cemento Maknocar 2 Ingles</div><div>Concreto Durax 1400 Ingles</div><div>Concreto Durax 1800 Ingles</div><div>Crisoles Salamander</div><div>Crisoles Diamant</div><div>Ladrillos</div></div>		
<p>El usuario al hacer click en el logotipo de <u>Hepworth</u> podrá observar todos los productos que le pertenecen a esa marca.</p> <p>Esta página se encuentra ubicada en el directorio LA FERRETERA, en el subdirectorío WEBPAGES y dentro del subdirectorío ESPAÑOL o INGLES respectivamente dentro del subdirectorío PRODUCTO y su nombre es prorefractorio.htm</p>		


4.4.19. PÁGINA DE MORGAN.

Web Site la FERRETERA	Página 1 de 1	
	Fecha / Diseño 20 /Abril / 99	Fecha / Actualiz. 15 /Marzo / 2000
Versión 1.0		
Para:  LA FERRETERA C.A.	Autores: Manuel Antonio Gómez Solano Richard Vicente Valle Velastegui	
Nombre del Archivo: provapor.htm	Descripción: Productos de Morgan	
Diseño de Formato de Pantallas		
		
<p>El usuario al hacer click en el logotipo de <u>Morgan</u> podrá observar todos los productos que le pertenecen a esa marca.</p> <p>Esta página se encuentra ubicada en el directorio LA FERRETERA, en el subdirectorio WEBPAGES y dentro del subdirectorio ESPAÑOL o INGLES respectivamente dentro del subdirectorio PRODUCTO y su nombre es provapor.htm</p>		

4.5. SERVICIOS.


Web Site la FERRETERA		Página 1 de 1	
Versión 1.0		Fecha / Diseño 20 /Abril / 99	Fecha / Actualiz. 15 /Marzo / 2000
Para:  LA FERRETERA C.A.		Autores: Manuel Antonio Gómez Solano Richard Vicente Valle Velasteguí	
Nombre del Archivo: servicio.htm		Descripción: Servicios / ofrece	
Diseño de Formato de Pantallas			
<div><div><h3>Servicios</h3><p>Nos es grato poner a su disposición los productos y servicios que ofrece LA FERRETERA. Productos de calidad, con la garantía de una empresa con 100 años al servicio de la industria y servicios realizados por ingenieros especializados en nuestras líneas.</p><p>Entre los servicios que estamos implementando a nuestros clientes contamos con:</p><ol style="list-style-type: none"><li>1. Auditoría de los equipos existentes en su planta. Confirmando los equipos ideales para usted.</li><li>2. Estudios y auditorías de vapor, Estudios de empaquetaduras, Estudios de instrumentación y Estudios de juntas rotativas.</li><li>3. Información técnica. Catálogos y videos instructivos.</li><li>4. Capacitación técnica al personal involucrado en la operación y mantenimiento de las líneas de vapor.</li></ol></div></div>			
<p>El usuario al hacer click en la palabra <u>Servicios</u> el contenido de la página al que hace referencia, va aparecer la información de los servicios que ofrece esta empresa que va desde capacitación y resolver toda clase de problemas. En esta página el usuario puede elegir si quiere cambiar de idioma.</p> <p>Esta página se encuentra ubicada en el directorio LA FERRETERA, en el subdirectorío WEBPAGES y dentro del subdirectorío ESPAÑOL o INGLES respectivamente dentro del subdirectorío Servicio y su nombre es servicio.htm</p>			

## 4.5.1. SERVICIOS.


<b>Web Site la FERRETERA</b>  Versión 1.0	Página 1 de 1	
	Fecha / Diseño 20 /Abril / 99	Fecha / Actualiz. 15 /Marzo / 2000
Para: <b>LA FERRETERA C.A.</b>	Autores: Manuel Antonio Gómez Solano Richard Vicente Valle Velasteguí	
Nombre del Archivo: Servicio.htm	Descripción: Servicio/ofrece	
<b>Nombre del Objeto</b>		
 Usaflag.gif, esta bandera da acceso a la página en el idioma inglés.		
<b>Observación:</b> Estos gráficos con extensión gif nos ayuda a que las páginas sean más rápidas en la navegación del internet.		



4.6. CONTACTOS.

Web Site la FERRETERA		Página 1 de 1	
Versión 1.0		Fecha / Diseño 20 /Abril / 99	Fecha / Actualiz. 15 /Marzo / 2000
Para:  LA FERRETERA C.A.		Autores: Manuel Antonio Gómez Solano Richard Vicente Valle Velasteguí	
Nombre del Archivo: contacto.htm		Descripción: Comentarios	
Diseño de Formato de Pantallas			
<div><div>Contáctenos</div><div><p><i>Díganos lo que piensa de nuestro sitio Web, nuestros productos, nuestra organización o cualquier otro tema que se le ocurra. Agradeceremos todos sus comentarios y sugerencias.</i></p><p><i>¿Qué clase de comentario quiere enviar?</i></p><p><input type="radio"/> Cotización <input type="radio"/> Queja <input type="radio"/> Problema <input type="radio"/> Sugerencia <input type="radio"/> Blogueo</p><p><i>¿Cuál es el tema de su comentario?</i></p><p>Sitio Web <input type="text"/> Otros <input type="text"/></p><p><i>Escriba sus comentarios en el espacio siguiente:</i></p></div></div>			
<p>El usuario al hacer click en la palabra <u>Contactos</u> el contenido de la página al que hace referencia, va aparecer la información de los servicios que ofrece esta empresa que va desde capacitación y resolver toda clase de problemas. En esta página el usuario puede elegir si quiere cambiar de idioma.</p> <p>Esta página se encuentra ubicada en el directorio LA FERRETERA, en el subdirectorío WEBPAGES y dentro del subdirectorío ESPAÑOL o INGLÉS respectivamente dentro del subdirectorío Contacto y su nombre es contacto.htm</p>			

4.6.1 CONTACTOS.

<b>Web Site la FERRETERA</b>  Versión 1.0	Página 1 de 1	
	Fecha / Diseño 20 /Abril / 99	Fecha / Actualiz. 15 /Marzo / 2000
Para: <b>LA FERRETERA C.A.</b>	Autores: Manuel Antonio Gómez Solano Richard Vicente Valle Velasteguí	
Nombre del Archivo: contacto.htm	Descripción: Comentarios	
<b>Nombre del Objeto</b>		
 Usaflag.gif, esta bandera da acceso a la página en el idioma inglés.		
<b>Observación:</b> Estos gráficos con extensión gif nos ayuda a que las páginas sean más rápidas en la navegación del internet.		