

ESCUELA SUPERIOR POLITECNICA DEL LITORAL



PROGRAMA DE TECNOLOGIA EN COMPUTACION

PROYECTO DE GRADUACION

Previo a la Obtención del Título de
ANALISTA DE SISTEMAS

TEMA :

Sitio Web para Pacifpetrol

MANUAL DE USUARIO

AUTORES :

Elizabeth Agila Soto
Liz Sánchez Luna

DIRECTOR :

Lsi. Luis Rodríguez

AÑO

2002 - 2003

ESCUELA SUPERIOR POLITÉCNICA DEL LITORAL



PROGRAMA DE TECNOLOGÍA EN COMPUTACIÓN

PROYECTO DE GRADUACIÓN

**PREVIO A LA OBTENCIÓN DEL TÍTULO DE
ANALISTA DE SISTEMAS**

TEMA:

SITIO WEB PARA

PACIFPETROL

MANUAL DE USUARIO

AUTORES:

**Elizabeth AGILA Soto
Liz SÁNCHEZ Luna**

DIRECTOR

Lsi. Luis RODRÍGUEZ

Año

2002-2003

Agradecimiento

A Dios por las bendiciones que ha derramado sobre nosotros, especialmente en los momentos que más lo necesitábamos, cuando nuestros ánimos decaían su amor a nosotras nos levantaba.

A Nuestros padres, ya que sin su apoyo jamás hubiéramos alcanzado los logros que ahora tenemos.

A Ing. Jorge COELLO, por la confianza que depositó en nosotras.

A nuestros amigos y maestros, que nos brindaron sus conocimientos.

*Elizabeth AGILA Soto
Liz SÁNCHEZ Luna*

Dedicatoria


Dedicamos nuestro trabajo a Dios y a nuestros padres, por el amor, apoyo, seguridad y confianza que nos brindan.

*Elizabeth AGILA Soto
Liz SÁNCHEZ Luna*

Declaración Expresa

La responsabilidad por los hechos, ideas y doctrinas expuestas en esta tesis de grado nos corresponden exclusivamente; y el patrimonio intelectual de la misma al **PROTCOM (Programa de Tecnología en Computación y Diseño Gráfico)** de la Escuela Superior Politécnica del Litoral.

Firma del Director de Proyecto de Graduación

A handwritten signature in black ink, reading "Luis Rodríguez.", is written over a horizontal line. The signature is stylized, with a large, looped initial 'L' and a cursive 'Rodríguez'.

Lsi. Luis RODRÍGUEZ

Firma de los Autores de Proyecto de Graduación

A handwritten signature in black ink, appearing to read 'Elizabeth AGILA Soto', written over a horizontal line.

Srta. Elizabeth AGILA Soto

A handwritten signature in black ink, appearing to read 'Luis SÁNCHEZ Luna', written over a horizontal line.

Srta. Luis SÁNCHEZ Luna

TABLA DE CONTENIDO

CAPÍTULO 1

1. GENERALIDADES.....	1
1.1 INTRODUCCIÓN	1
1.2 OBJETIVOS	1
1.3 CONOCIMIENTOS REQUERIDOS	2
1.4 A QUIEN VA DIRIGIDO ESTE MANUAL.....	2

CAPÍTULO 2

2. AMBIENTE OPERACIONAL.....	1
2.1 REQUERIMIENTOS DE HARDWARE	1
2.2 REQUERIMIENTOS DE SOFTWARE.....	2

CAPÍTULO 3

3. INGRESAR AL SITIO WEB DE PACIFPETROL.....	1
---	----------

CAPÍTULO 4

4. OPERACIÓN	1
4.1. PÁGINA INTRO	2
4.2. PÁGINA PRINCIPAL	3
NUESTRA EMPRESA.....	4
4.3.1. Historia	5
4.3.2. Misión	5
4.3.3. Visión.....	6
4.3.4. ¿Quiénes Somos?	6
4.3.5. Infraestructura.....	7
4.3.6. Código de Ética	7
4.4. INFORMES DE PRODUCCIÓN.....	8
4.4.7. Informes Diarios de Producción	9
4.4.8. Informes Diarios de Producción – Resultados de la consulta	9
4.4.9. Informes Diarios de Producción – Descarga de Archivo PDF	10
4.4.10. Informes Mensuales de Producción	10
4.4.11. Informes Mensuales de Producción – Resultados de la Consulta	11
4.4.12. Informes Mensuales de Producción – Descarga de Archivo PDF	11
4.4.13. Informes Anuales de Producción	12
4.4.14. Informes Anuales de Producción – Resultados de la Consulta	12
4.4.15. Informes Anuales de Producción – Descarga Archivo PDF	13
4.5. PROYECTOS	14
4.5.1. Proyectos de Operaciones.....	15
4.5.2. Proyectos de Operaciones – Descarga Archivo PDF	15
4.5.3. Proyectos de Administración y RR.HH.	16
4.5.4. Proyectos de Administración y RR.HH. – Descarga de Archivo PDF	16
4.5.5. Proyectos de Yacimientos.....	17
4.5.6. Proyectos de Yacimientos – Descargar Archivo PDF	17
4.5.7. Proyectos de Sistemas y Comunicaciones	18
4.5.8. Proyectos de Sistemas y Comunicaciones – Descarga de Archivo PDF ..	18
4.5.9. Proyectos de Higiene y Seguridad Ambiental	19
4.5.10. Proyectos de Higiene y Seguridad Ambiental – Descarga Archivo PDF...	19
4.6. PERIÓDICO ELECTRÓNICO	20
4.6.1. Periódico Electrónico – Descarga Archivo PDF	20
4.7. OPORTUNIDADES LABORALES.....	21
4.7.1. Ofertas de Trabajo.....	22
4.7.2. Solicitud de Empleo	23
4.7.3. Trabajando en PACIFPETROL	24
4.7.4. Capacitación	24
4.7.5. Capacitación.....	25
4.8. EMAIL.....	26
4.9. CONTÁCTENOS	27

ANEXO A

A. ACERCA DE INTERNET.....	1
A.1. INTERNET	1
A.2. ¿QUÉ SE NECESITA PARA TENER INTERNET?	1
A.2.1. Requerimientos de Hardware	1
A.2.2. Requerimientos en Software	2
A.3. CONEXIÓN A INTERNET	2
A.3.1. Con una compañía proveedora de acceso a Internet, ISP.	2
A.4. INTERNET EXPLORER	4
A.4.1. Barra de Menú	4
A.4.2. Barra de Herramientas	7
A.4.3. Barra de Direcciones	8
A.4.4. Barra de Estado	8
A.5. BUSCAR EN EL INTERNET	9
A.5.1. Barra de Direcciones	9
A.5.2. Buscadores	9

ANEXO B

B. NAVEGACIÓN DE PÁGINAS	1
B.1. PÁGINA INTRO	1
B.2. PÁGINA PRINCIPAL	1
NUESTRA EMPRESA	2
B.3.1. Historia	2
B.3.2. Misión	3
B.3.3. Visión	3
B.3.4. ¿Quiénes Somos?	4
B.3.5. Infraestructura	4
B.3.6. Código de Ética	5
B.4. INFORMES DE PRODUCCIÓN	6
B.4.7. Informes Diarios de Producción	6
B.4.8. Informes Mensuales de Producción	7
B.4.9. Informes Anuales de Producción	7
B.5. PROYECTOS	8
B.5.1. Proyectos de Operaciones	8
B.5.2. Proyectos de Administración y RR.HH.	9
B.5.3. Proyectos de Yacimientos	9
B.5.4. Proyectos de Sistemas y Comunicaciones	10
B.5.5. Proyectos de Higiene y Seguridad Ambiental	10
B.6. PERIÓDICO ELECTRÓNICO	11
B.7. OPORTUNIDADES LABORALES	11
B.7.1. Ofertas de Trabajo	12
B.7.2. Solicitud de Empleo	12
B.7.3. Trabajando en PACIFPETROL	13

ANEXO C

C. GLOSARIO DE TÉRMINOS1

INDICE DE FIGURAS

CAPITULO 2

Figura 2. 1-a Computadora	1
Figura 2. 2-a Windows 98	2
Figura 2. 2-b Windows 2000 Server	2
Figura 2. 2-c Adobe Acrobat Reader	2
Figura 2. 2-d Marcomedia Flash 5	2
Figura 2. 2-e Microsoft Office 97	3
Figura 2. 2-f Microsoft Internet Explorer	3

CAPITULO 3

Figura 3. a Pantalla Inicial de Windows	1
Figura 3. b Barra de Direcciones	2
Figura 3. c Página Index	2
Figura 3. d Página Principal	3


CAPITULO 4

Figura 4.1 a Página Intro	2
Figura 4.1 b Página Principal	3
Figura 4.2.1 Página Nuestra Empresa	4
Figura 4.2.1 Página Historia	5
Figura 4.2.2 Página Misión	5
Figura 4.2.3 Página Visión	6
Figura 4.2.4 Página ¿Quiénes Somos?	6
Figura 4.2.5 Página Infraestructura	7
Figura 4.2.6 Página Código de Ética	7
Figura 4.3 a Página Informes de Producción	8
Figura 4.3.1 Pantalla de Informes Diarios de Producción	9
Figura 4.3.2 Pantalla de Informes Diarios – Resultados de la Consulta	9
Figura 4.3.3 Pantalla de Informes Diarios – Descarga de Archivo PDF	10
Figura 4.3.4 Pantalla de Informes Mensuales	10
Figura 4.3.5 Página de Informes Mensuales – Resultado de Consulta	11
Figura 4.3.6 Página de Informes Mensuales – Descarga Archivo PDF	11
Figura 4.3.7 Pantalla de Informes Anuales	12
Figura 4.3.8 Pantalla de Informes Anuales – Resultados de la Consulta	12
Figura 4.3.9 Pantalla de Informes Anuales – Descarga de Archivo PDF	13
Figura 4.4 Pantalla de Proyectos	14
Figura 4.4.1 Pantalla de Proyectos de Operaciones	15
Figura 4.4.2 Pantalla de Proyectos de Operaciones – Descarga de Archivo PDF	15
Figura 4.4.3 Página de Proyectos de Administración y RR.HH.	16
Figura 4.4.4 Página de Proyectos de Administración y RR.HH. Descarga de Archivo	16
Figura 4.4.5 Pantalla de Proyectos de Yacimientos	17
Figura 4.4.6 Pantalla de Proyectos de Yacimientos – Descargar Archivo PDF	17
Figura 4.4.7 Pantalla de Proyectos de Sistemas	18
Figura 4.4.8 Pantalla Proyectos de Sistemas – Descarga de Archivo PDF	18
Figura 4.4.9 Pantalla de Proyectos de H.S.A.	19
Figura 4.4.10 Pantalla Proyectos de H.S.A. – Descarga Archivo PDF	19
Figura 4.5 Pantalla de Periódico Electrónico	20
Figura 4.5.1 Página Periódico Electrónico – Descarga de Archivo PDF	20
Figura 4.6 Página Oportunidades Laborales	21
Figura 4.6.1 Página Ofertas de Trabajo	22
Figura 4.6.2 Página de Solicitud de Empleo	23

Figura 4.6.3 Página Trabajando en PACIFPETROL.....	24
Figura 4.6.4 Página Capacitación.....	24
Figura 4.6.5 Página Capacitación – Descargar Archivo PDF.....	25
Figura 4.8 Página Email.....	26
Figura 4.9 Página Contáctenos.....	27

ANEXO B

Figura B 1 Página Intro	1
Figura B 2 Página Principal	1
Figura B 3 Página Nuestra Empresa	2
Figura B 3 1 Página Historia.....	2
Figura B 3 2 Misión.....	3
Figura B 3 3 Página Visión	3
Figura B 3 4 ¿Quiénes Somos?	4
Figura B 3 5 Página Infraestructura	4
Figura B 3 6 Código de Ética.....	5
Figura B 4 Página Informes de Producción.....	6
Figura B 4 1 Informes Diarios.....	6
Figura B 4 2 Informes Mensuales	7
Figura B 4 3 Informes Anuales.....	7
Figura B 5 Página de Proyectos.....	8
Figura B 5 1 Proyectos de Operaciones.....	8
Figura B 5 2 Proyectos de Administración y RR:HH:	9
Figura B 5 3 Proyectos de Yacimientos.....	9
Figura B 5 4 Proyectos de Sistemas.....	10
Figura B 5 5 Proyectos de H.S.A.	10
Figura B 6 Página Periódico Electrónico.....	11
Figura B 7 Página Oportunidades Laborales	11
Figura B 7 1 Ofertas de Trabajo.....	12
Figura B 7 2 Solicitud de Empleo.....	12
Figura B 7 3 Trabajando e PACIFPETROL.....	13
Figura B 7 4 Capacitación.....	13
Figura B 8 Página Email	14
Figura B 9 Página Contáctenos.....	14



Capítulo **1**

Generalidades

1. GENERALIDADES.

1.1 Introducción

En este manual encontrará toda la información necesaria para poder navegar dentro del Sitio Web además de su funcionamiento.

También es de ayuda para que los usuarios puedan tener un mejor acceso a las páginas del Sitio Web y cuales son los conocimientos mínimos que deben tener para lograr entender cada una de las páginas del mismo

1.2 Objetivos

El objetivo de este manual es ayudar a personas en general a poder tener la guía necesaria al momento de revisar la información general de Pacifpetrol, presentación y detalles de los Informes de Producción, detalles de los Proyectos que están en ejecución, Oportunidades Laborales, Noticias de interés interno, Cursos de Capacitación y la Solicitud de Empleo que ofrece a todas las personas que visiten el Web Site.

Además podrá enviarnos información a PACIFPETROL, por medio del Web Master que esta en la página de Contáctenos.


1.3 Conocimientos Requeridos

Los conocimientos mínimos requeridos que deben tener las personas que manejan este Web Site y que deberán utilizar este manual son:

- Conocimientos Básicos de Windows
- Conocimientos Básicos de Internet

1.4 A quien va dirigido este manual

Este manual esta orientado a los usuarios finales involucrados en la etapa de operación de las páginas, es decir las personas que visitarán el sitio y al Administrador del Sistema que brindará mantenimiento a las opciones dinámicas del Sitio Web.




Capítulo **2**

Ambiente Operacional

2. AMBIENTE OPERACIONAL





2.1 Requerimientos de Hardware



El hardware mínimo requerido para que funcione el Web Site correctamente es el siguiente:


Hardware	Características
 <p>Figura 2. 1-a Computadora</p>	<p>Monitor: Tipo SVGA. #Color: 256. Pulgadas: 14</p> <p>CPU: Procesador Pentium. Memoria Ram: 64 Mb. Velocidad: 400 Mhz. Modem: 28 Kbps</p> <p>Mouse: 2 botones Teclado: 101 teclas</p>

2.2 **Requerimientos de Software**

El hardware mínimo requerido para que funcione el Web Site correctamente es el siguiente:

Software	Características
 Figura 2. 2-a Windows 98	Sistema Operativo Windows 98
 Figura 2. 2-b Windows 2000 Server	Sistema Operativo de Servidores Windows 2000 Server
 Adobe Acrobat Reader Figura 2. 2-c Adobe Acrobat Reader	Adobe Acrobat Reader 5.0
 Figura 2. 2-d Marcomedia Flash 5	Macro Media Flash 5.0

Software	Características
 Figura 2. 2-e Microsoft Office 97	Microsoft Office 97 en Español
 Figura 2. 2-f Microsoft Internet Explorer	Browser Microsoft Internet Explorer V. 5.5 o superior



Capítulo **3**

Ingresar al Sitio
Web de Pacifpetrol

3. INGRESAR AL SITIO WEB DE PACIFPETROL

Para ingresar al sitio Web de PACIFPETROL deberá seguir los siguientes pasos:

1. Encender el Computador.
2. Aparecerá la pantalla inicial de Windows o el sistema operativo que este instalado en su computador, luego ubicará el icono de Internet Explorer (browser que se esta utilizando), en donde hará doble clic.



Figura 3. a Pantalla Inicial de Windows

3. A continuación se abrirá la ventana de Internet Explorer, entonces usted deberá ubicar en la barra de direcciones la siguiente dirección Web:
www.pacifpetrol.com



Figura 3. b Barra de Direcciones

4. Luego aparecerá la página de bienvenida al sitio web **PACIFPETROL**, donde aparecerá un flash y usted podrá decidir si ver el flash o saltar a la pagina principal, donde podrá hacer clic en cualquiera de los botones disponibles, para ingresar a la página correspondiente.




Figura 3. c Página Index

5. Usted puede saltar esta parte para poder ingresar a la página principal, haciendo clic en **Skip/Saltar**. La pagina principal es la siguiente:




Figura 3. d Página Principal



Capítulo

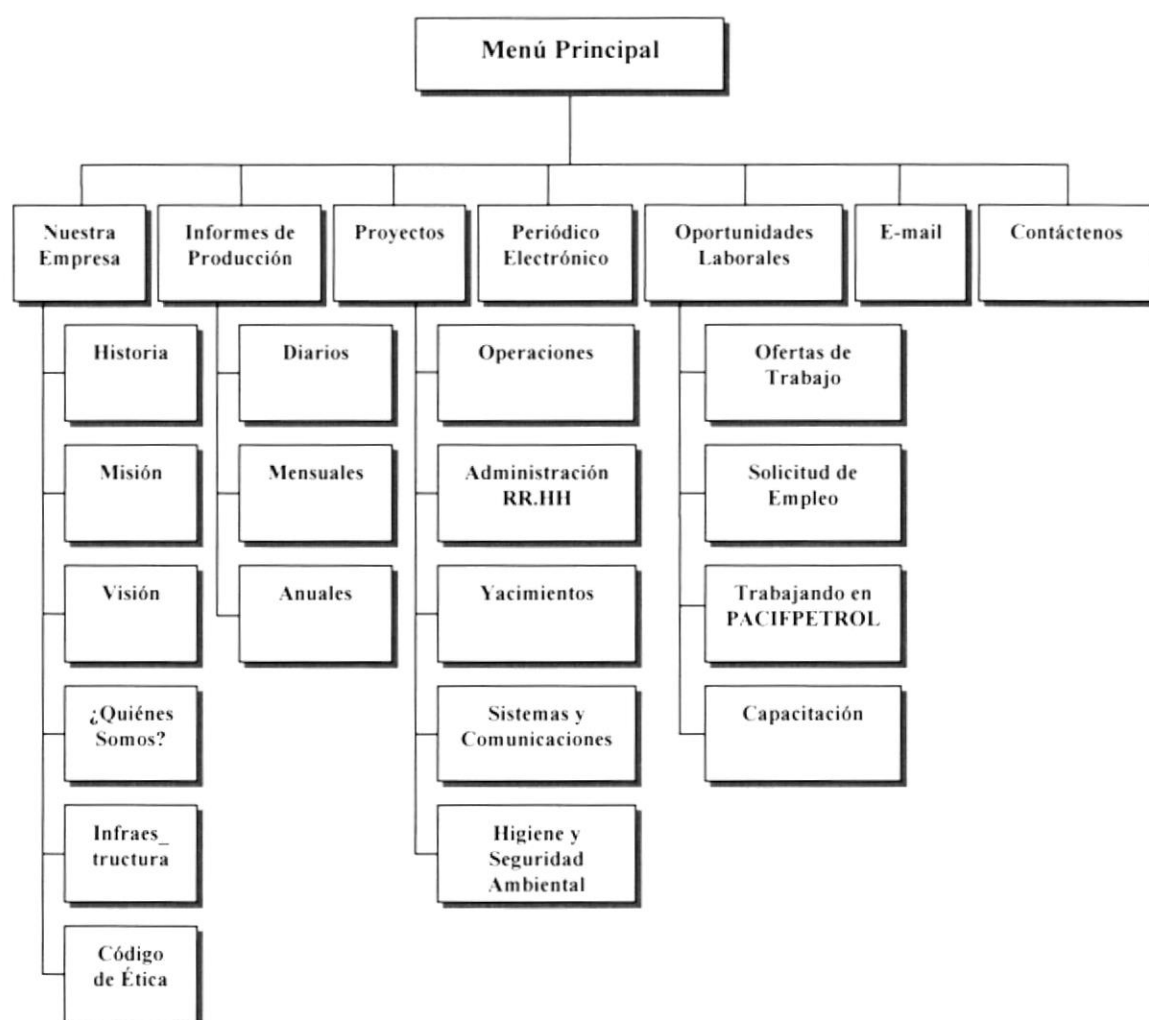
4

Operación

4. OPERACIÓN

En este capítulo se va a conocer como opera el Sitio Web para **PACIFPETROL**, para ello se mostrará a continuación un diagrama tipo Top Down para visualizar a manera de módulos las páginas que intervienen en la creación del Sitio Web.

Una vez que haya apreciado el diseño de las páginas por medio del diagrama Top Down, entonces podrá entender de mejor manera la explicación de cada una de las páginas con sus opciones.



4.1. Página Intro

Una vez que el usuario haya ingresado a Internet por medio de cualquier browser, procederá a visitar el sitio Web de **PACIFPETROL**, esto es digitando la dirección de Sitio Web en cuestión (www.pacifpetrol.com), entonces le aparecerá la página intro que es la página de bienvenida al Sitio.



Figura 4.1 a Página Intro

Página Principal

Para llegar a la página principal, podemos saltar directamente la página intro de bienvenida, haciendo clic en *Skip/Saltar*. En esta página aparecerá en menú principal que le permitirá navegar en el Sitio Web de **PACIFPETROL**.




Figura 4.1 b Página Principal

4.2. Nuestra Empresa

La página contiene la descripción general de **PACIFPETROL**, en la parte superior central se encuentra el submenú que lo llevará a visualizar las opciones presentadas.

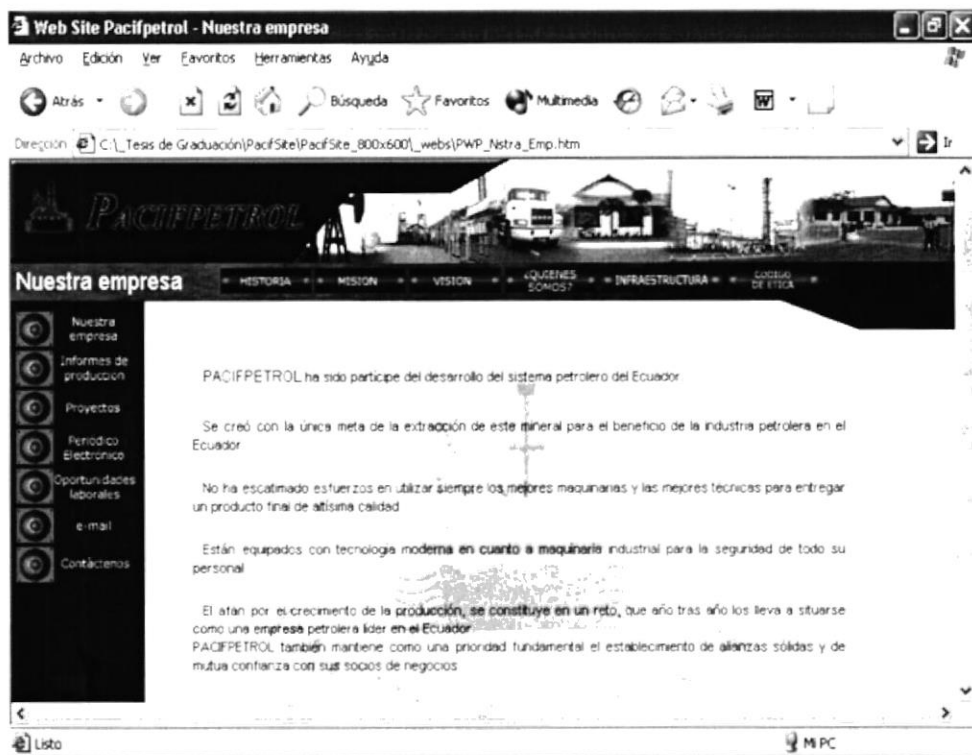


Figura 4.2 a Página Nuestra Empresa

4.2.1. Historia

En esta página se visualiza la historia de **PACIFPETROL**.



Figura 4.2.1 Página Historia

4.2.2. Misión

En esta página se visualiza la misión de **PACIFPETROL**.



Figura 4.2.2 Página Misión

4.2.3. Visión

En esta página se visualiza la visión de **PACIFPETROL** hacia el futuro.



Figura 4.2.3 Página Visión

4.2.4. ¿Quiénes Somos?

En esta página detalla acerca de su actividad, su aporte al medio ambiente, sus políticas ambientales, seguridad ambiental, etc.



Figura 4.2.4 Página ¿Quiénes Somos?

4.2.5. Infraestructura

En esta página se detalla las divisiones operacionales de **PACIFPETROL**, a que se dedican diariamente y sus fines.



Figura 4.2.5 Página Infraestructura

4.2.6. Código de Ética

En esta página se visualiza el código de ética del personal **PACIFPETROL**.



Figura 4.2.6 Página Código de Ética

4.3. Informes de Producción

Esta página presenta información de tipo confidencial para **PACIFPETROL**, en esta sección se podrá tener acceso a los informes de producción de la empresa, en la parte superior central aparecerá el submenú que lo ayudará a encontrar la información que se necesite.



Figura 4.3 a Página Informes de Producción

4.3.1. Informes Diarios de Producción

En esta página permite consultar los informes de producción diarios de PACIFPETROL.



Figura 4.3.1 Pantalla de Informes Diarios de Producción

4.3.2. Informes Diarios de Producción – Resultados de la consulta

En esta página vota los resultados de la consulta de informes solicitada.

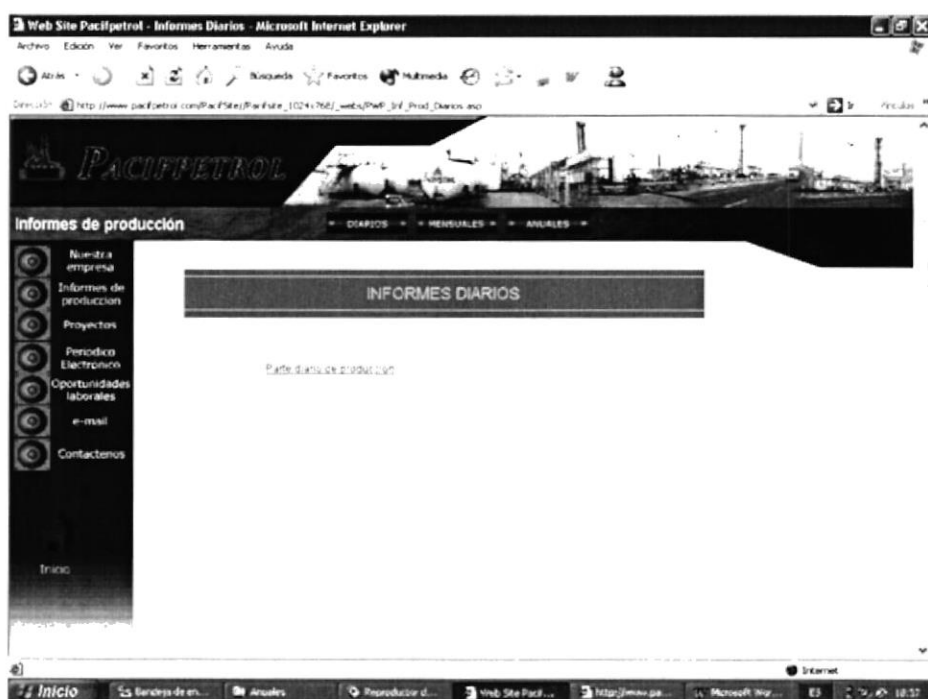


Figura 4.3.2 Pantalla de Informes Diarios – Resultados de la Consulta

4.3.3. Informes Diarios de Producción – Descarga de Archivo PDF

En esta página permite abrir el archivo en formato PDF, este contiene el informe que se ha solicitado.

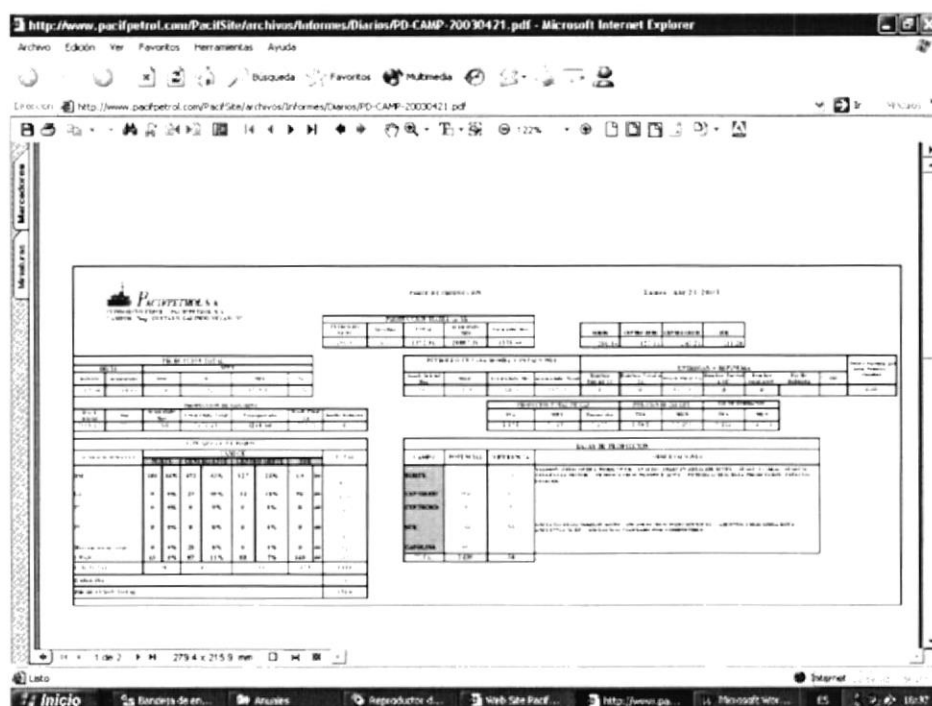


Figura 4.3.3 Pantalla de Informes Diarios – Descarga de Archivo PDF

4.3.4. Informes Mensuales de Producción

En esta página permite consultar los informes de producción mensuales de PACIFPETROL.



Figura 4.3.4 Pantalla de Informes Mensuales

4.3.5. Informes Mensuales de Producción – Resultados de la Consulta

En esta página muestra el resultado de la consulta solicitada.



Figura 4.3.5 Página de Informes Mensuales – Resultado de Consulta

4.3.6. Informes Mensuales de Producción – Descarga de Archivo PDF

En esta página permite visualizar el archivo PDF con el contenido de la información solicitada.

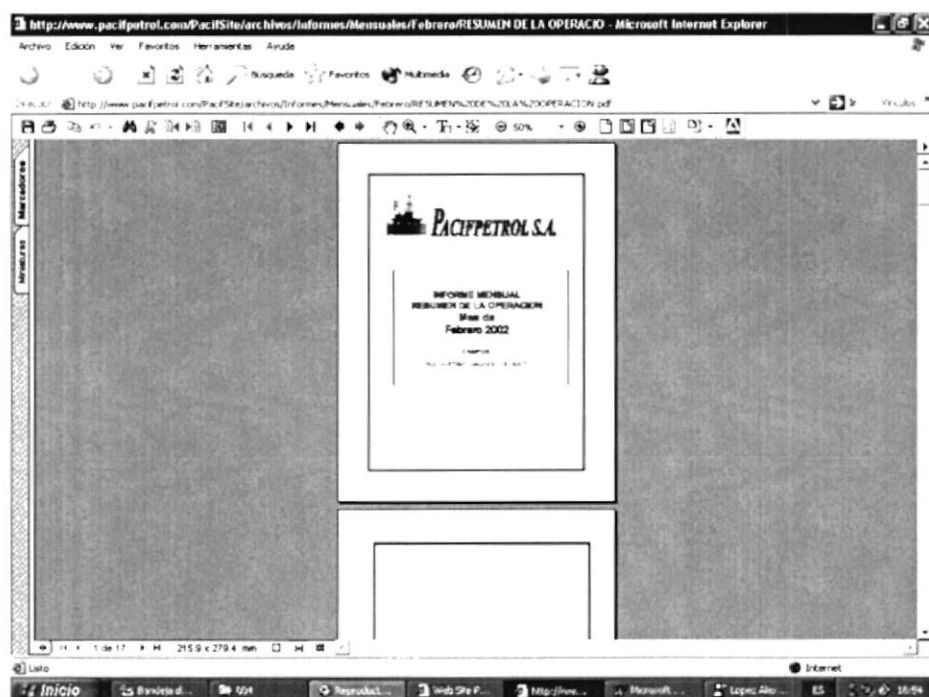


Figura 4.3.6 Página de Informes Mensuales – Descarga Archivo PDF

4.3.7. Informes Anuales de Producción

En esta página permite consultar los informes de producción anuales de PACIFPETROL.



Figura 4.3.7 Pantalla de Informes Anuales

4.3.8. Informes Anuales de Producción – Resultados de la Consulta

En esta página presenta los resultados de la consulta solicitada.

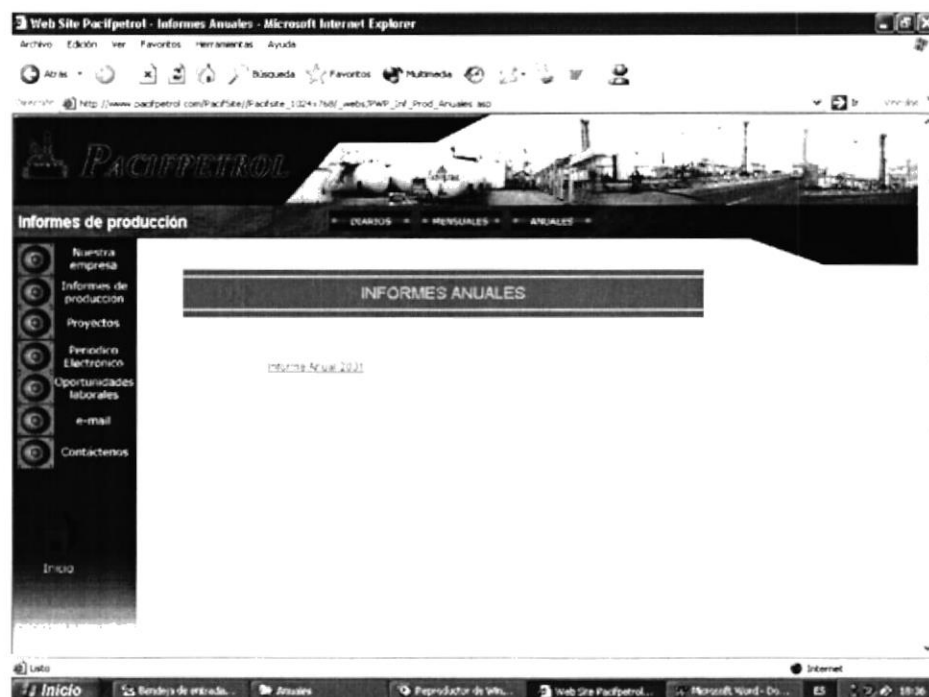


Figura 4.3.8 Pantalla de Informes Anuales – Resultados de la Consulta

4.3.9. Informes Anuales de Producción – Descarga Archivo PDF

En esta página permite visualizar el archivo PDF con la información solicitada.

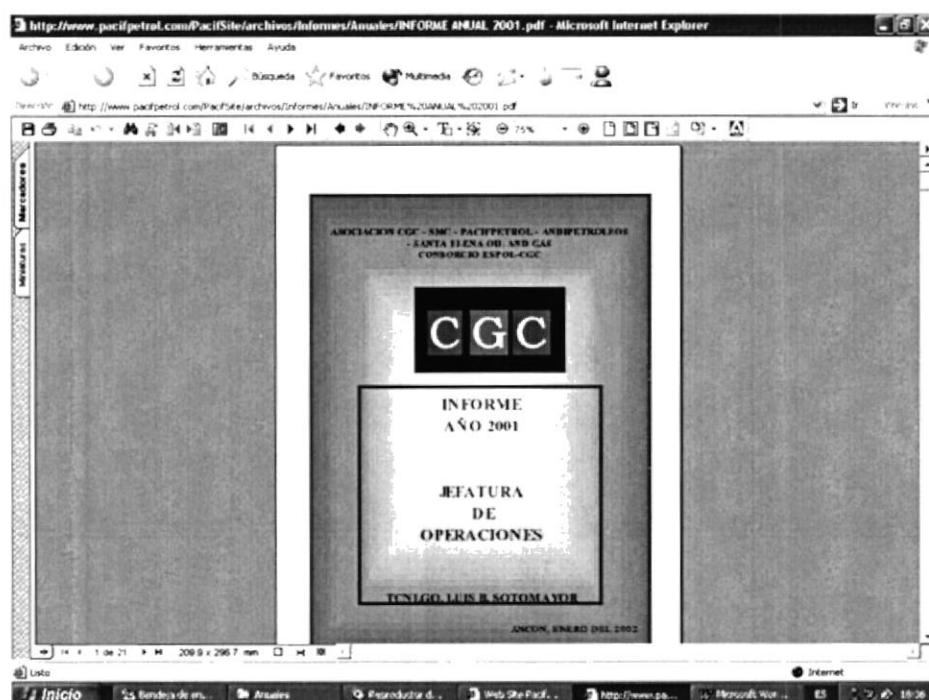


Figura 4.3.9 Pantalla de Informes Anuales – Descarga de Archivo PDF

4.4. Proyectos

Esta página permite visualizar los proyectos que tiene **PACIFPETROL**, en cada una de sus áreas, en la parte superior central aparecerá el submenú le permitirá llegar a cada uno de los fines consiguientes.

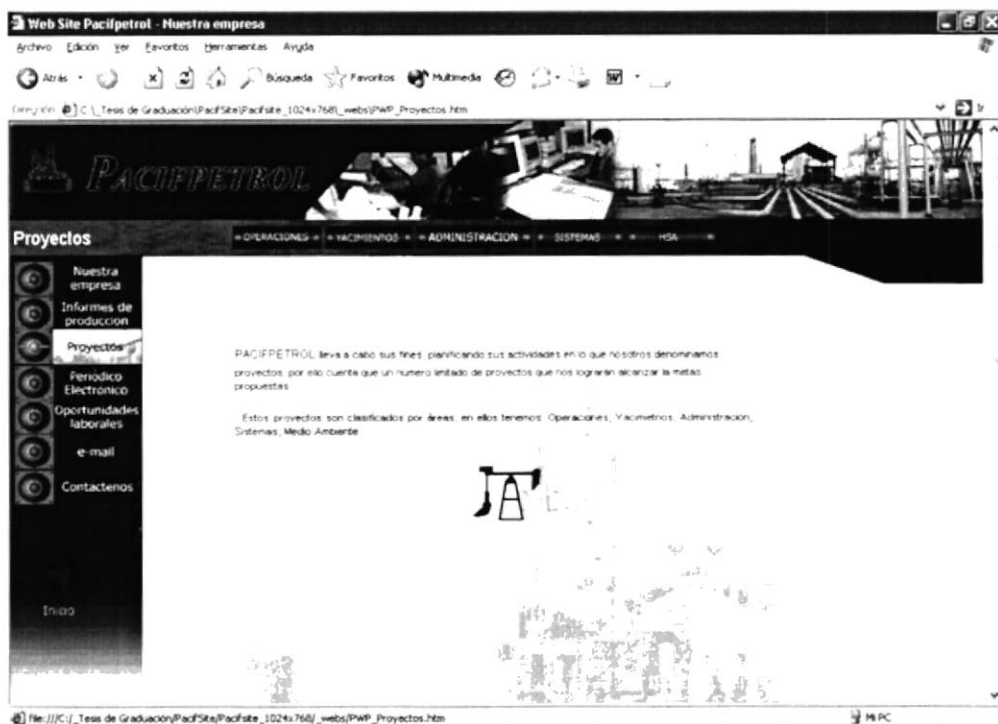


Figura 4.4 Pantalla de Proyectos

4.4.1. Proyectos de Operaciones

En esta página permite visualizar los proyectos en el área de operaciones de PACIFPETROL.



Figura 4.1.1 Pantalla de Proyectos de Operaciones

4.4.2. Proyectos de Operaciones – Descarga Archivo PDF

En esta página se descarga el archivo con el contenido del proyecto seleccionado.

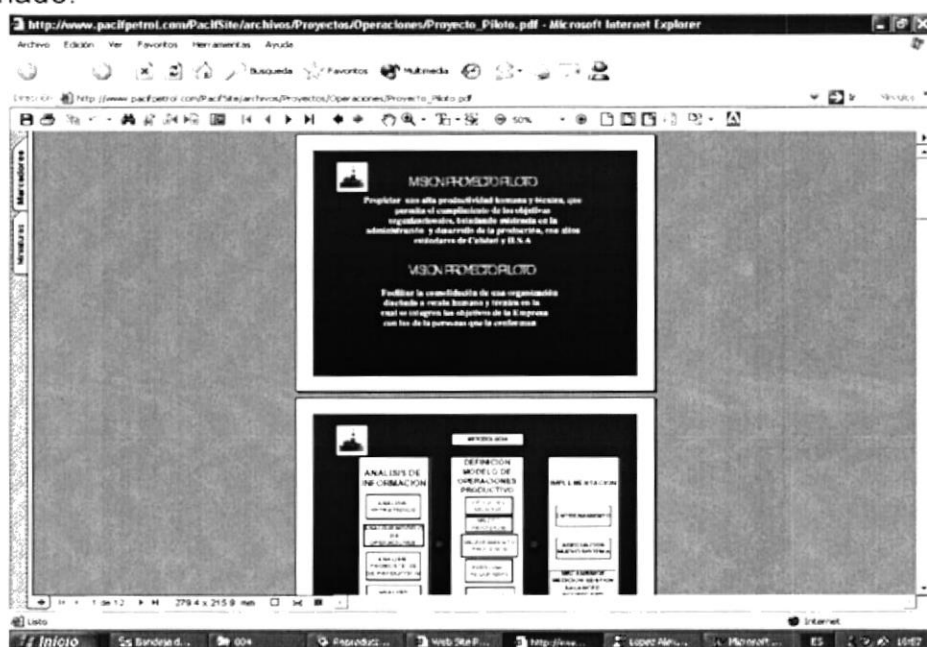


Figura 4.4.2 Pantalla de Proyectos de Operaciones – Descarga de Archivo PDF

4.4.3. Proyectos de Administración y RR.HH.

Esta página permite visualizar los proyectos del área de Administración y Recursos Humanos de PACIFPETROL.



Figura 4.4.3 Pantalla de Proyectos de Administración y RR.HH.

4.4.4. Proyectos de Administración y RR.HH. – Descarga de Archivo PDF

Esta página permite descargar el archivo PDF con el contenido del proyecto seleccionado.



Figura 4.4.4 Pantalla de Proyectos de Administración y RR.HH. – Descarga de Archivo PDF

4.4.5. Proyectos de Yacimientos

Esta página permite visualizar los proyectos en el área de Yacimientos de PACIFPETROL.

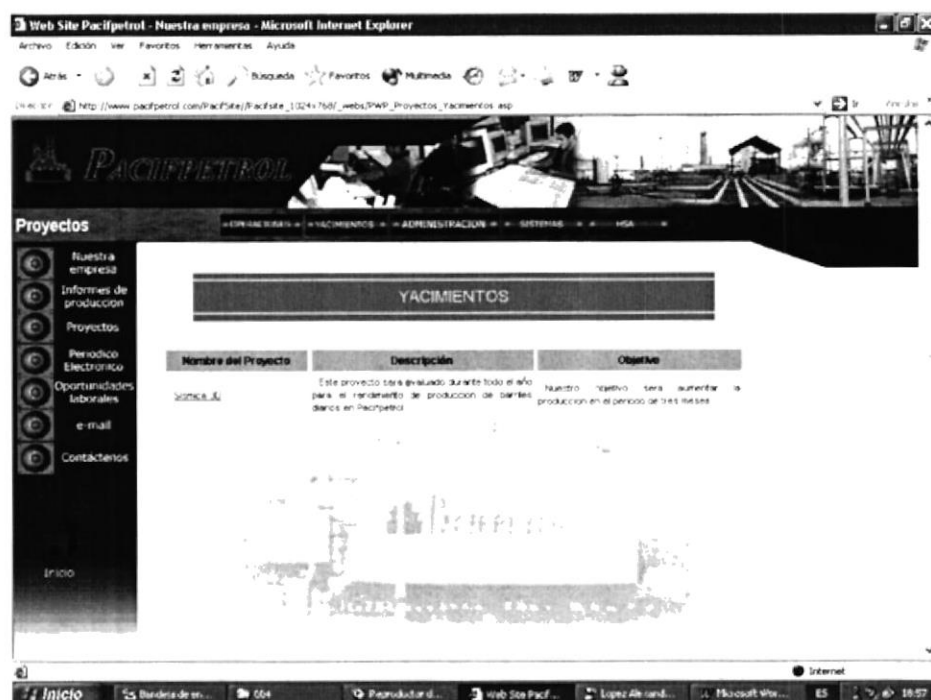


Figura 4.4.5 Pantalla de Proyectos de Yacimientos

4.4.6. Proyectos de Yacimientos – Descargar Archivo PDF

Esta página permite descargar el archivo con el contenido del proyecto seleccionado.

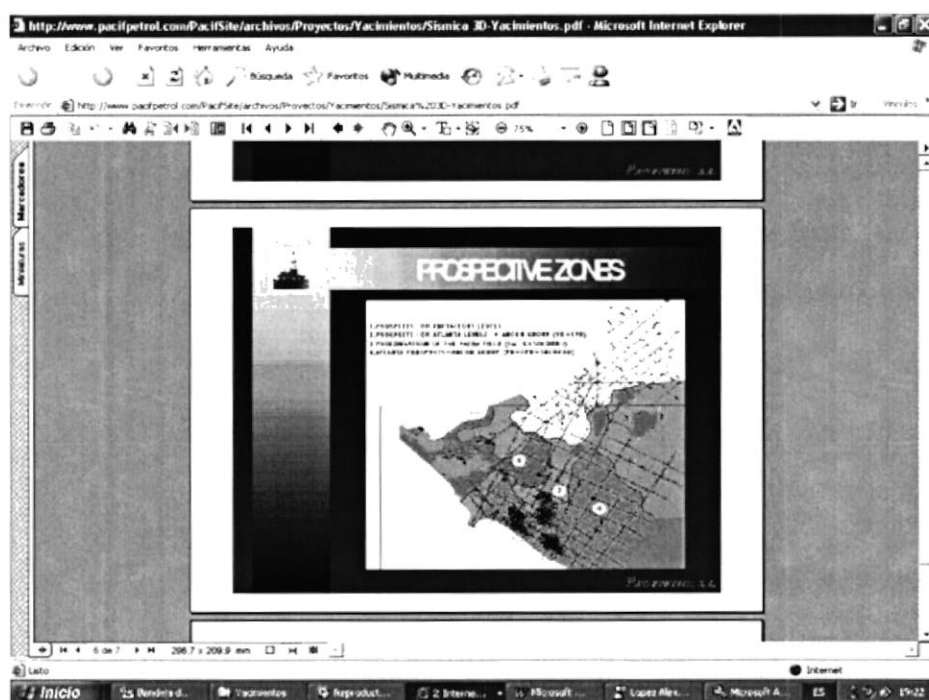


Figura 4.4.6 Pantalla de Proyectos de Yacimientos – Descargar Archivo PDF

4.4.7. Proyectos de Sistemas y Comunicaciones

Esta página permite visualizar los proyectos en el área de Sistemas de PACIFPETROL.



Figura 4.4.7 Pantalla de Proyectos de Sistemas

4.4.8. Proyectos de Sistemas y Comunicaciones – Descarga de Archivo PDF

Esta página permite descargar el archivo PDF con el contenido del proyecto seleccionado.

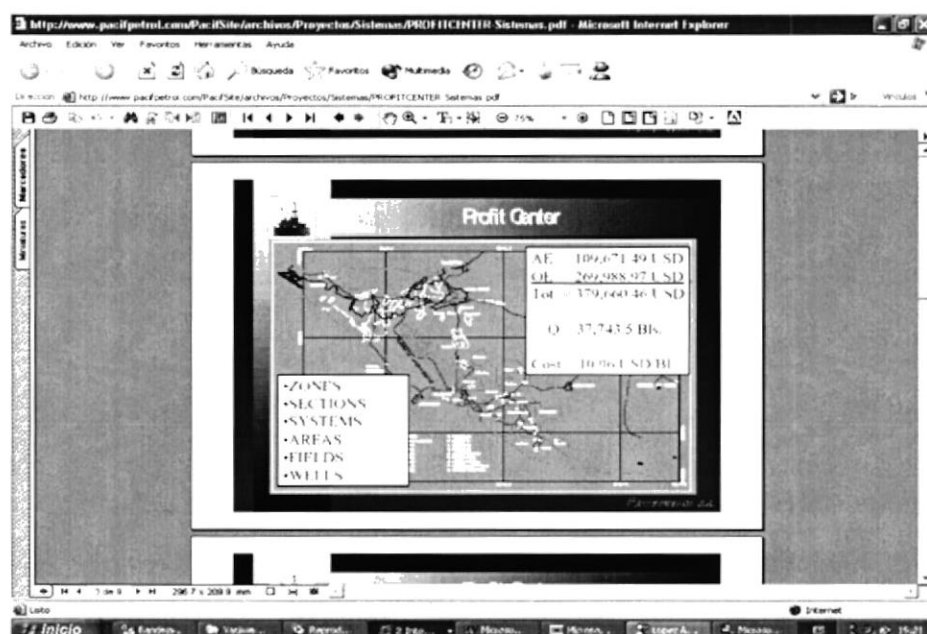


Figura 4.4.8 Pantalla Proyectos de Sistemas – Descarga de Archivo PDF

4.4.9. Proyectos de Higiene y Seguridad Ambiental

Esta página permite visualizar los proyectos en el área de Higiene y Seguridad Ambiental de PACIFPETROL.

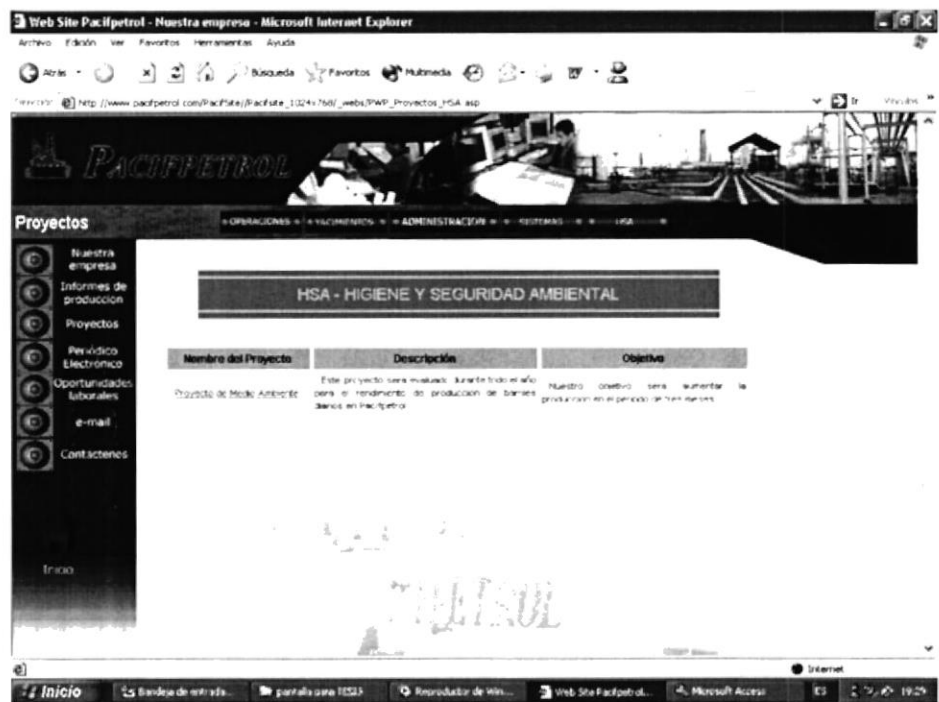


Figura 4.4.9 Pantalla de Proyectos de H.S.A.

4.4.10. Proyecto de Higiene y Seguridad Ambiental – Descarga Archivo PDF

Esta página permite descargar el archivo PDF con el contenido del proyecto seleccionado.

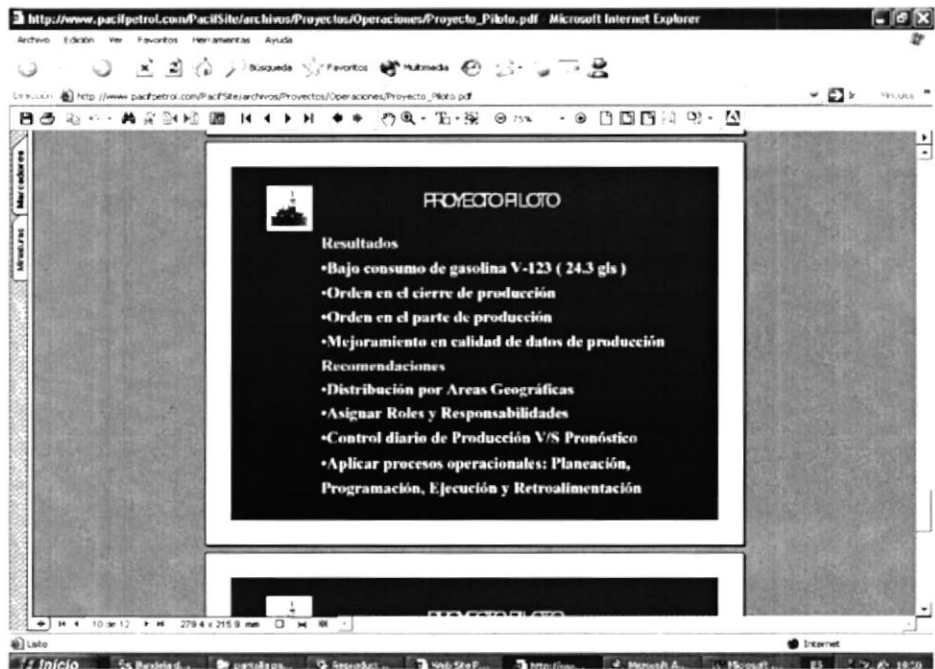


Figura 4.4.10 Pantalla Proyectos de H.S.A. – Descarga Archivo PDF

4.5. Periódico Electrónico

Esta página nos permite visualizar las noticias más importantes, novedades y más información que sea de total conocimiento para **PACIFPETROL**.

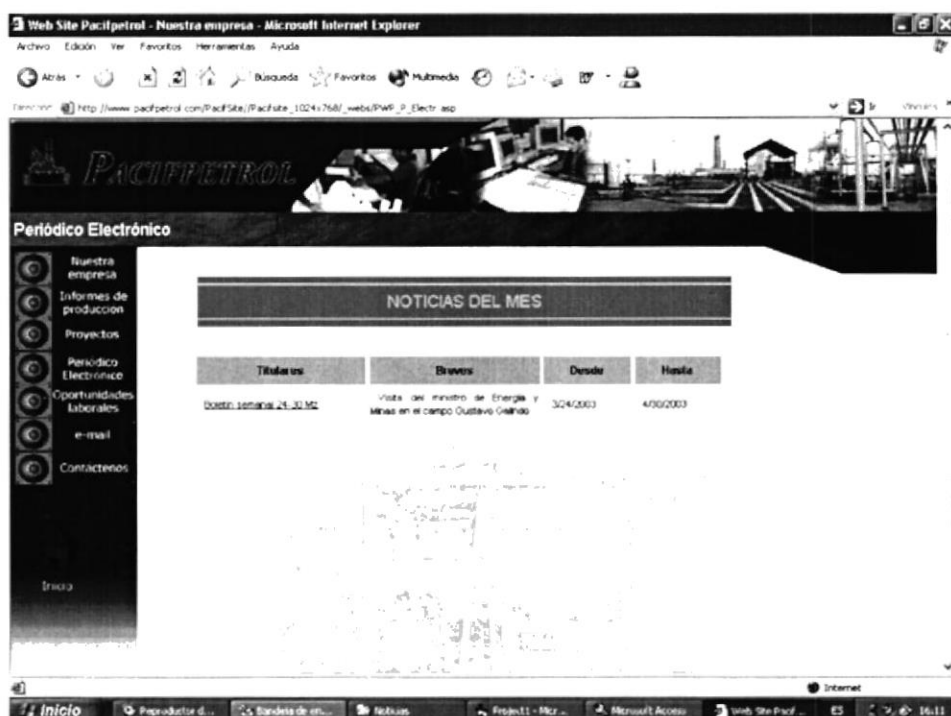


Figura 4.5 Pantalla de Periódico Electrónico

4.5.1. Periódico Electrónico – Descarga Archivo PDF

Esta página nos permite visualizar el archivo PDF que contiene la información de la noticia seleccionada.

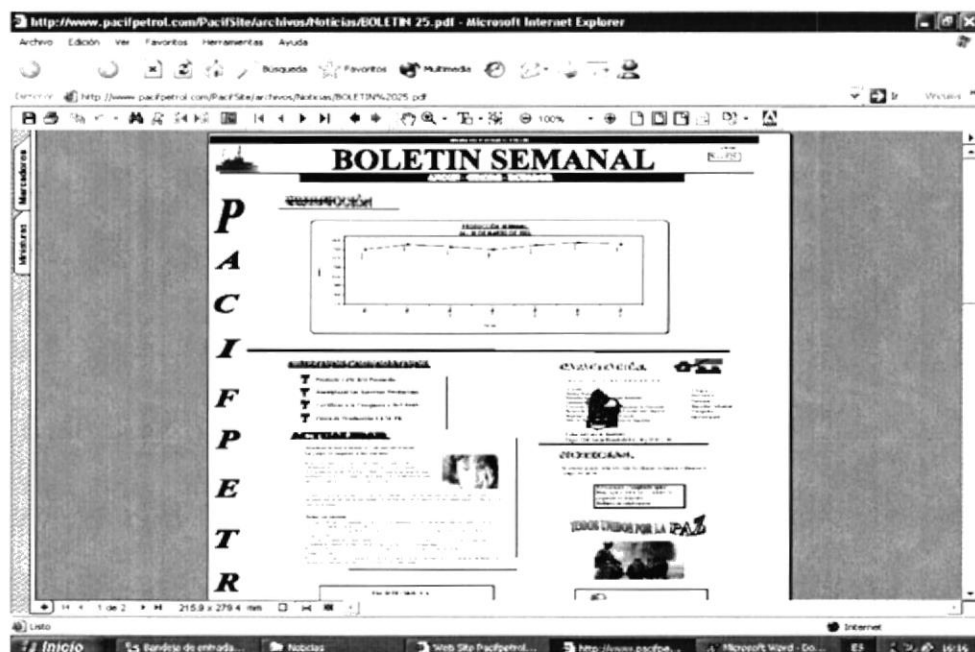


Figura 4.5.1 - Página Periódico Electrónico – Descarga de Archivo PDF

4.6. Oportunidades Laborales

Esta página presenta una breve explicación de las labores que se dan en **PACIFPETROL**. En la parte superior aparecerá un submenú el cual le permitirá llegar a la información para los fines consiguientes.



Figura 4.6 Página Oportunidades Laborales

4.6.1. Ofertas de Trabajo

Esta página presenta todos los puestos vacantes que ofrece **PACIFPETROL**.

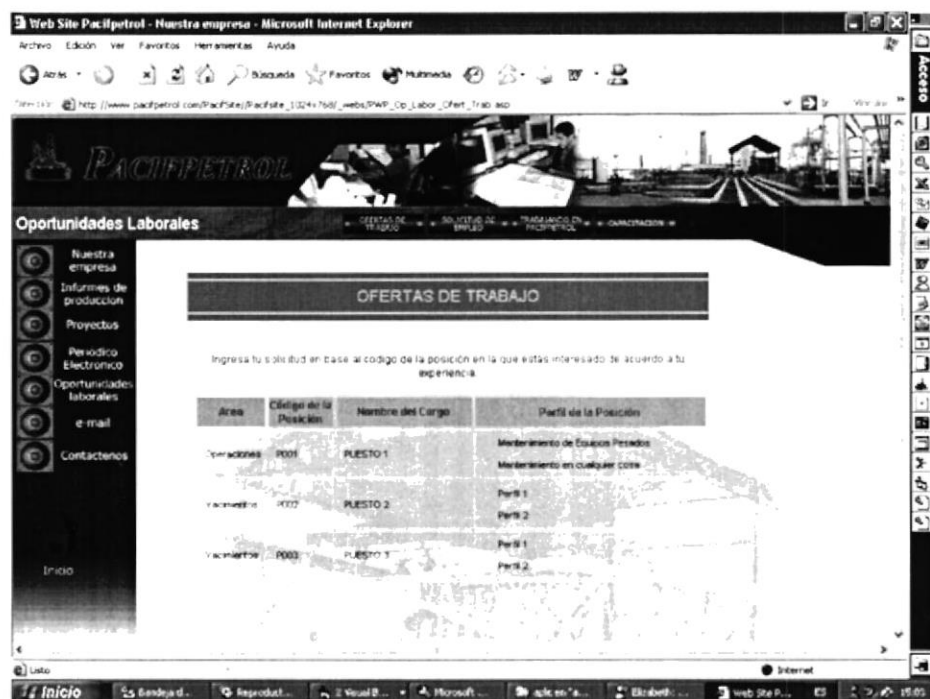


Figura 4.6.1 Página Ofertas de Trabajo

4.6.2. Solicitud de Empleo

Esta página permite ingresar los datos de todas las personas que deseen dejar sus datos, los mismos que será guardados en un banco de datos en **PACIFPETROL**.

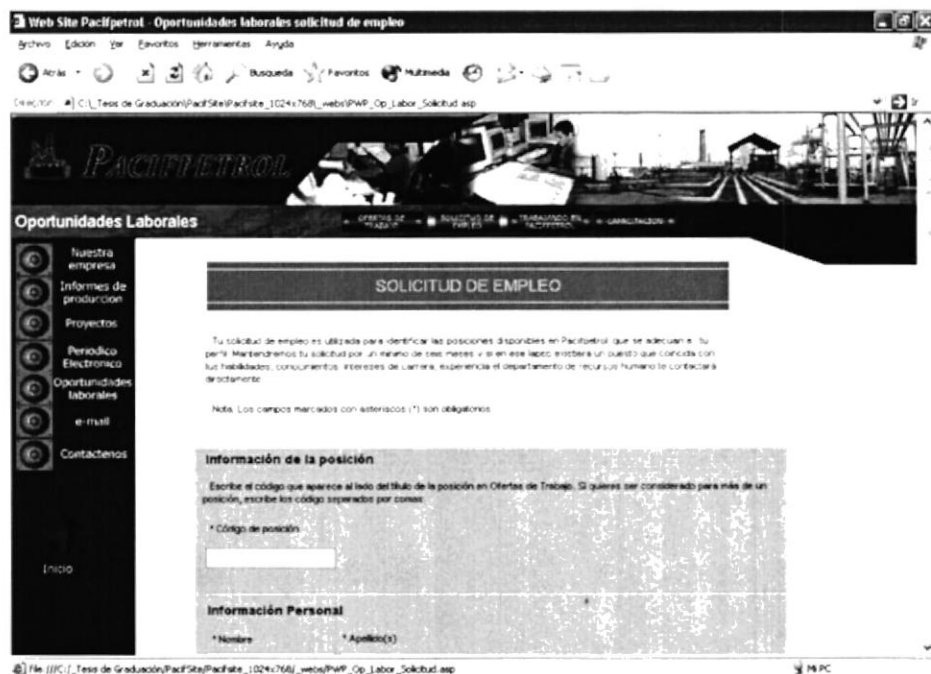


Figura 4.6.2 Página de Solicitud de Empleo

4.6.3. Trabajando en PACIFPETROL

Esta página presenta una vista rápida hacia el interior de PACIFPETROL, nos muestra como se trabaja en la empresa.



Figura 4.6.3 Página Trabajando e PACIFPETROL

4.6.4. Capacitación

En esta página se muestra todos los cursos de capacitación de PACIFPETROL, ofrece a su personal.

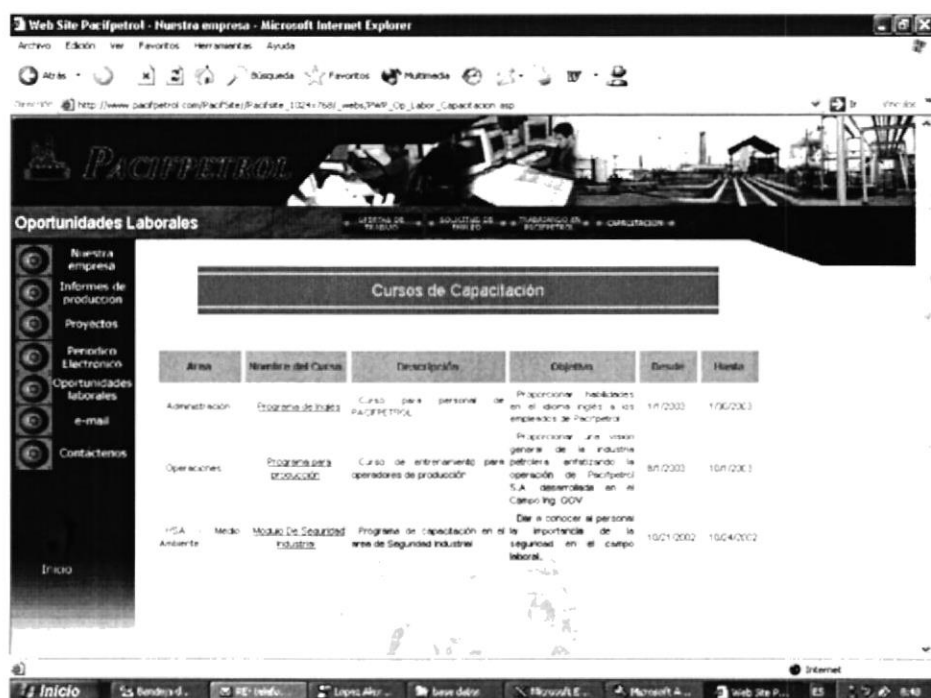


Figura 4.6.4 Página Capacitación

4.6.5. Capacitación – Descargar Archivo PDF

En esta página se muestra la información de los cursos que se dictan en PACIFPETROL.

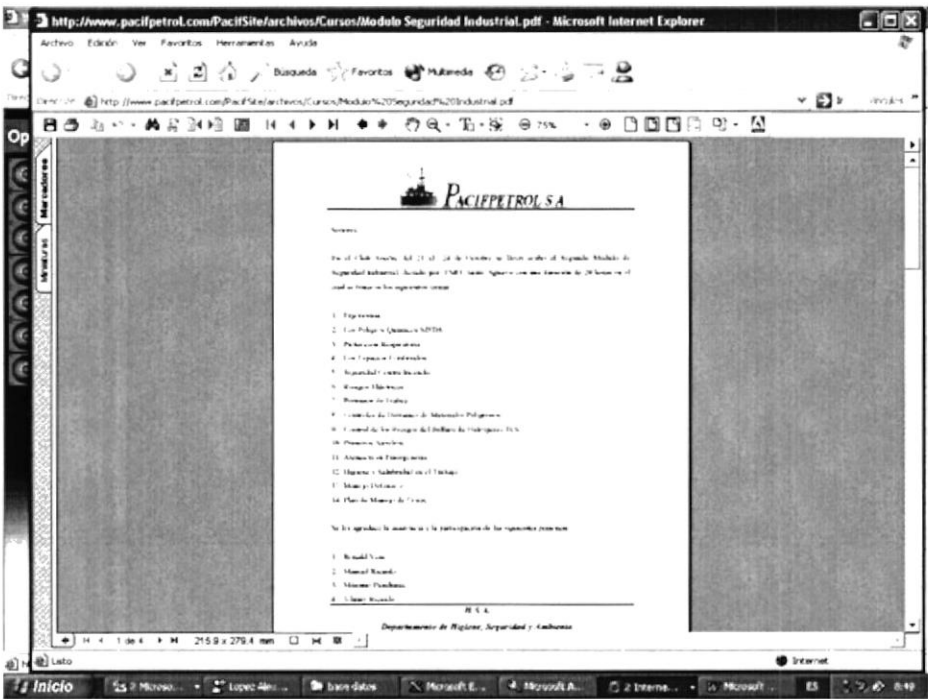


Figura 4.6.5 Página Capacitación – Descargar Archivo PDF

4.7. Email

Este es un enlace que lo llevará a ubicarse en el correo electrónico de cada uno de los usuarios de **PACIFPETROL**.

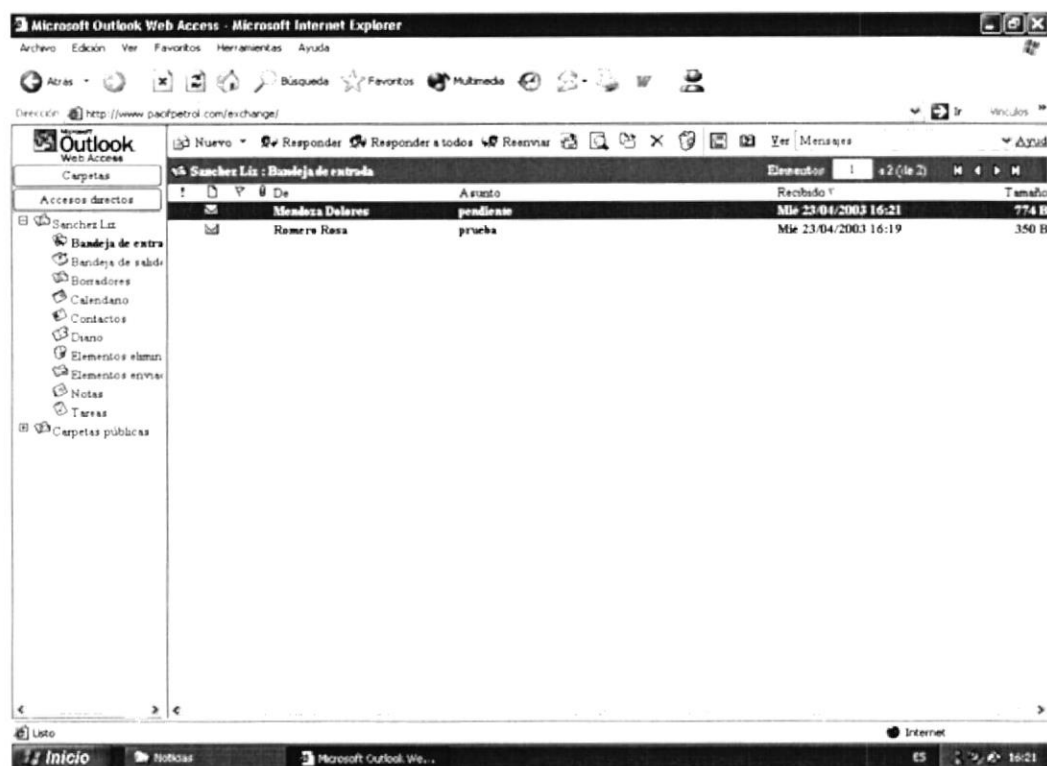



Figura 4.8. - Página Email

4.8. Contáctenos

Esta página nos permitirá enviar un correo con cualquier petición o novedades que el usuario requiera a **PACIFPETROL**.



Figura 4.9 - Página Contáctenos



Anexo

A

Acerca de Internet

A. ACERCA DE INTERNET

A.1. Internet

Internet es una red de comunicación entre computadoras orientada a la investigación que engloba más de tres redes gubernamentales y académicas en más de cuarenta países.

A finales de la década de los 70 Internet nació con fines militares y nadie se imaginó que en pocas décadas se convertiría en un fenómeno tecnológico porque la red empezó a convertirse en algo fácil de utilizar ya que las herramientas son mejores y la red es más rápida y confiable. Desde su aparición Internet ha crecido a un ritmo elevado tanto en procedimientos como en software.

A.2. ¿Qué se necesita para tener Internet?

A.2.1. Requerimientos de Hardware

- **Línea Telefónica**
- **Módem o Tarjeta Fax Módem**
Dispositivo de comunicación mediante la línea telefónica. Se recomienda un MODEM mínimo de 14.400 Kbps. A mayor velocidad, más efectiva será la conexión con Internet, siempre y cuando el sistema telefónico soporte y ayude a la velocidad. Se recomienda una línea telefónica digital.
- **Disco Duro**
A más espacio que ocupa sus programas, debe haber un espacio mínimo de 100 MB libres.
- **Memoria RAM**
Mínimo que debe soportar es de 8MB.

- **La velocidad y tipo de procesador**

Puede utilizar una computadora de tipo mínimo Pentium en adelante, ya que la velocidad de la misma es importante a la hora de estar en el Internet.

A.2.2. Requerimientos en Software

- Si tiene Windows 98, en él viene incluido el programa Internet Explorer que es necesario o, si tiene una versión anterior de Windows 98 o no le agrada el navegador de Windows, puede instalar otro navegador como Netscape Navigator 4.5 u otro browser actualizado.

A.3. Conexión a Internet

Si su computador cumple con los requerimientos anteriormente señalados, tiene varias posibilidades de conectarse al servicio de Internet, mediante los siguientes caminos:

- A través de una compañía proveedora de acceso a Internet (vía telefónica) Conexión directa a través de un ruteador.
- Conexión a través de líneas privadas.

A.3.1. Con una compañía proveedora de acceso a Internet, ISP.

Este servicio es el más común y económico de los dos, es por ello que se dará una explicación de su instalación y funcionamiento.

- Buscar la compañía que presta estos servicios, existen algunas, por lo que recomendamos solicitar información a todas, sobre su infraestructura, precios, valor de inscripción, mensualidad y sobre costos por horas adicionales, servicios técnico, publicaciones y otros servicios.

- Al decidirse por el proveedor del servicio, el interesado recibe el nombre de usuario, su clave de acceso y el número telefónico por el cual debe conectarse.
- Hay que tener en cuenta que al conectarse a Internet por la línea telefónica mientras este conectado no podrá llamar ni recibir llamadas telefónicas, eso quiere decir que si navega 5 horas, por ejemplo, tendrá que pagar el recibo de teléfono como 5 horas de llamada local, cuando en realidad habrá estado en computadora que físicamente están en todos los rincones del planeta. Si se mira desde este punto de vista se entiende la ventaja de Internet.

Funcionando el Módem y configurando todo lo anterior, se procede a ejecutar la conexión de su ISP o desde el programa de navegación.

A.4. Internet Explorer

Casi todos los programas de navegación por Internet se parecen entre si con pequeñas diferencias.

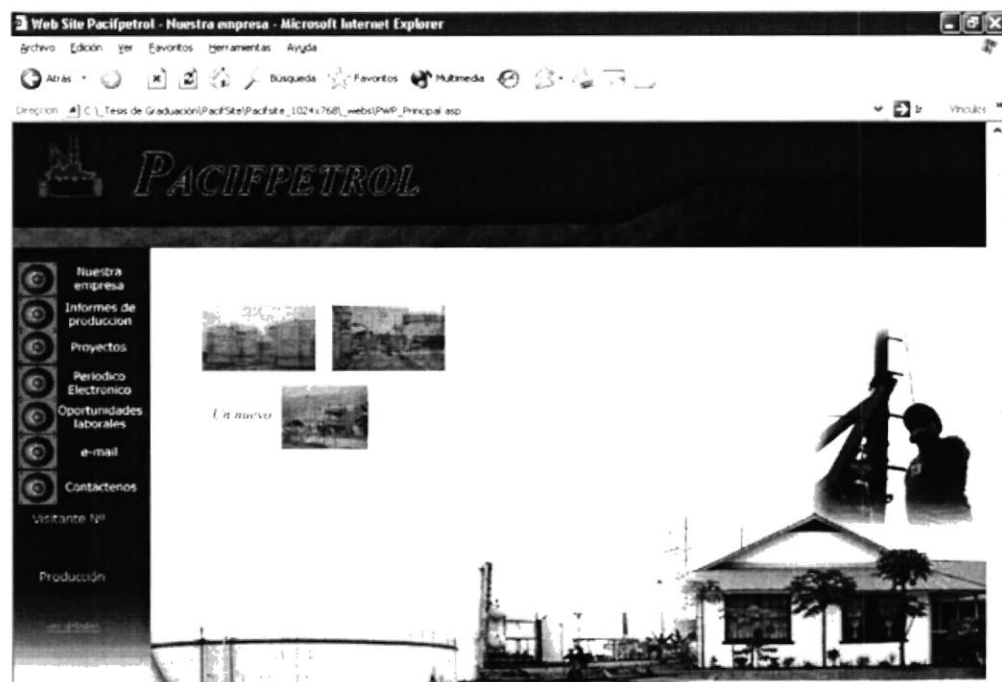


Figura A.4. Página de Internet Explorer

A.4.1. Barra de Menú

La barra de menú sirve para utilizar todas las opciones que tiene el programa. Esta barra tiene las siguientes opciones.



Figura A.4.1. Barra de Menú

1. Archivo

Sirve para ejecutar diversas operaciones como abrir una nueva ventana, abrir una página en el navegador, esté en el disco duro o en Internet, permite varios formatos para grabar una páginas, como enviar una página como vínculo / acceso directo al escritorio / correo electrónico, configurar una página para la impresión e imprimirla.

Además visualiza la página que en este momento aparezca el navegador

Salir del Browser.

2. Edición

Permite cortar, pegar, copiar, también sirve para seleccionar una página entera o porciones de está, además puede buscar frase o palabras deseadas de forma directa a través de una búsqueda rápida.

3. Ver

Tiene opciones de activar ó desactivar barras de herramientas, estado y del explorador. También permite cambiar el tamaño de las fuentes.

Se puede aplicar la detención de apertura de una página o la actualización de la misma. Además permite ver el código fuente de la página, incluso activar varias opciones del browser.

4. Ir a

Permite ir a atrás, adelante, página principal o subir un nivel. Cuenta también con opciones para ver o enviar correo, ir directamente a la carpeta MI PC, incluso hacer una llamada por Internet.

5. Favoritos

Permite agregar las páginas de nuestra preferencia para que en otra ocasión poderlas ver solo dando clic en el nombre de la página que esta en favoritos.

6. Herramientas







Posee un sin número de opciones que nos permite configurar el Internet Explorer.




7. Ayuda

Muestra la ayuda del navegador.

A.4.2. Barra de Herramientas

La Barra de Herramientas del Internet Explorer contiene los siguientes botones.

Botones	Descripción
<p>Atrás o Adelante</p>  <p>Figura A.4.2.a. Botón de Atrás y Adelante</p>	Estos botones permiten ir de la página anterior a la posterior de forma rápida y directa, en caso de tener varias páginas va a la que le interesa sin pasar por las otras.
<p>Detener</p>  <p>Figura A.4.2.b. Botón Detener</p>	Al presionar este botón se detiene el Proceso de búsqueda de un sitio de ingreso a una dirección.
<p>Actualizar</p>  <p>Figura A.4.2.c. Botón de Actualizar</p>	Con sólo el hecho de presionar este botón se vuelve a cargar o refrescar la página ilustrada en la pantalla.
<p>Inicio</p>  <p>Figura A.4.2.d. Botón de Inicio</p>	Llamado también home. Este botón sirve para ir directamente desde cualquier página que se encuentre a la página de entrada o sitio de inicio en el Internet Explorer.
<p>Búsqueda</p>  <p>Figura A.4.2.e. Botón de Búsqueda</p>	Al presionar este botón aparece una ventana para ingresar una palabra o frase relacionada con el tema que desea buscar en el Internet.
<p>Favoritos</p>  <p>Figura A.4.2.f. Botón de Favoritos</p>	Guarda y ordena sitios de Internet en las diversas carpetas que tiene esta opción, de tal manera que en otra ocasión al sitio galardonado como favorito.

Botones	Descripción
Historial  Figura A.4.2.g. Botón de Historial	Con este botón se activa una columna en la parte izquierda de la ventana para ver todos los sitios que ha visitado durante el día de la semana o el mes.
Correo  Figura A.4.2.h. Botón de Correo	Activando este botón permite seleccionar de manera adicional, cinco opciones de trabajo que son: Leer correos, nuevo mensaje, enviar un vínculo, enviar páginas, leer noticias.
Imprimir  Figura A.4.2.i. Botón de Imprimir	Este botón es conocido por ustedes, sirve para imprimir la página o sitio en el que se encuentra usted en este momento.

A.4.3. Barra de Direcciones

En esta barra se digita una dirección de Internet, aquí se van los últimos sitios visitados por el usuario y en el lado derecho de la misma se encuentra el botón ir a, el cual se activa luego de escoger o digitar una dirección.



Figura A.4.3. Barra de Direcciones

A.4.4. Barra de Estado

Esta barra le muestra el código asignado al sitio que busca, el porcentaje de descarga de la página y el tipo de seguridad que el sitio tiene.



Figura A.4.4. Barra de Estado

A.5. Buscar en el Internet

Si una persona entra en el Internet, sin saber que buscar, que dirección tomar, ¿quién puede ayudarlo en difícil situación?

Es muy recomendable saber que, como, dónde y cuando se busca, para ello es necesario tener conocimientos básicos acerca de ciertos términos y controles, como se detalla a continuación.

A.5.1. Barra de Direcciones

Está se utiliza si se sabe a que sitio desea ir directamente; se lo consigue digitando el nombre del sitio o su dirección. Pero si es un sitio anteriormente visitado, se utiliza el botón de incremento de la barra de direcciones o el botón historial de la barra de herramientas.

A.5.2. Buscadores

Son los sitios más frecuentados por los Inter. Nautas. Su función principal es buscar, localizar e indicar la información solicitada, tomándola de la inmensa cantidad de páginas Web que existen.


Todos los buscadores tienen más o menos una similar forma de funcionamiento, pero debido a la masiva asistencia de personas los buscadores han ido añadiendo diferentes servicios que algunas veces pasan desapercibidos por los usuarios.

A.5.2.1 Alta Vista

La característica más importante en este buscador es traducir las páginas Web a casi cualquier idioma, conservando el diseño original de la página o sitio. Esta característica ayuda poderosamente al usuario que no sabe inglés, alemán u otro idioma.

A.5.2.2 Yahoo

Es uno de los buscadores más antiguos de la red. Tiene una serie de servicios adicionales, como: Páginas amarillas, búsqueda de personas, mapa, anuncios clasificados, chats, compras, noticias, correo electrónico gratuito, servicios destinados a los niños, guía de compras de la tarjeta VISA y páginas personalizadas para el área de noticias.



Anexo **B**

Navegación de Páginas

B. NAVEGACIÓN DE PÁGINAS

B.1. Página Intro



Figura B.1. - Página Intro

B.2. Página Principal



Figura B.2. - Página Principal

B.3. Nuestra Empresa

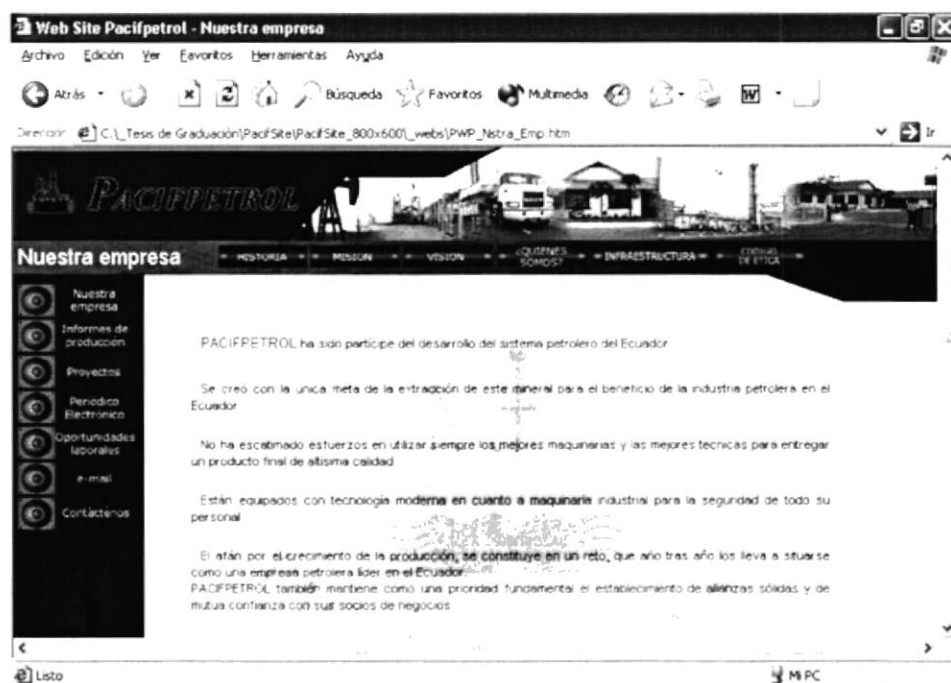


Figura B.3. - Página Nuestra Empresa

B.3.1. Historia



Figura B.3.1. - Página Historia

B.3.2. Misión



Figura B.3.2. - Misión

B.3.3. Visión



Figura B.3.3. - Página Visión

B.3.4. ¿Quiénes Somos?



Figura B.3.B. - ¿Quiénes Somos?

B.3.5. Infraestructura



Figura B.3.5. - Página Infraestructura

B.3.6. Código de Ética



Figura B.3.6. – Código de Ética

B.4. Informes de Producción



Figura B.B. - Página Informes de Producción

B.4.7. Informes Diarios de Producción



Figura B.B.1. - Informes Diarios

B.4.8. Informes Mensuales de Producción



Figura B.B.2. – Informes Mensuales

B.4.9. Informes Anuales de Producción



Figura B.B.3. – Informes Anuales

B.5. Proyectos

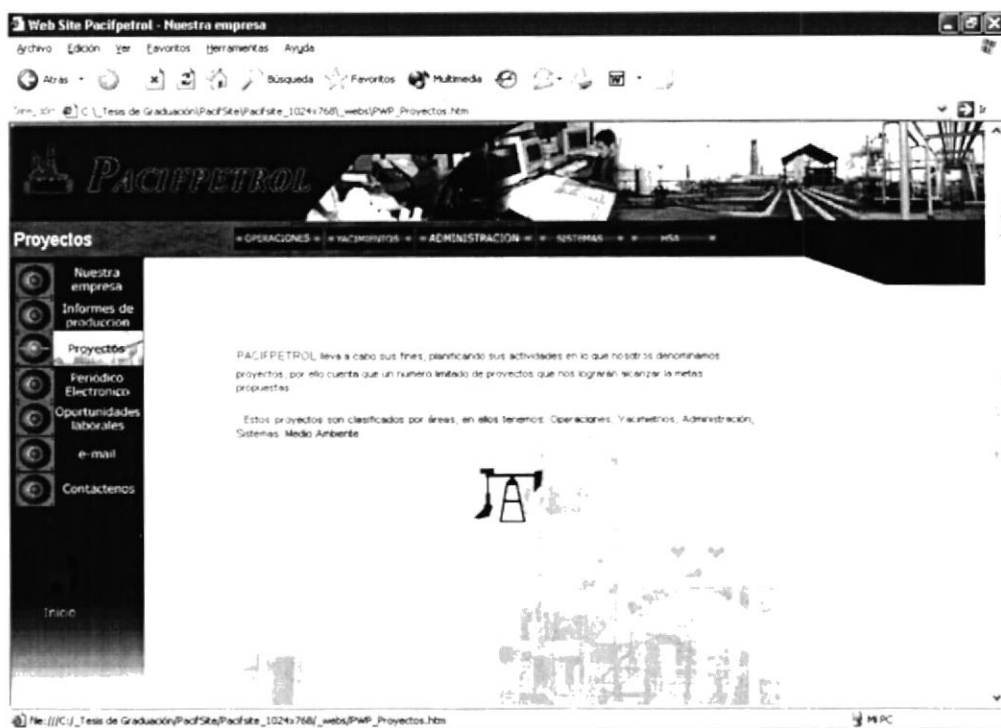


Figura B.5. - Página de Proyectos

B.5.1. Proyectos de Operaciones

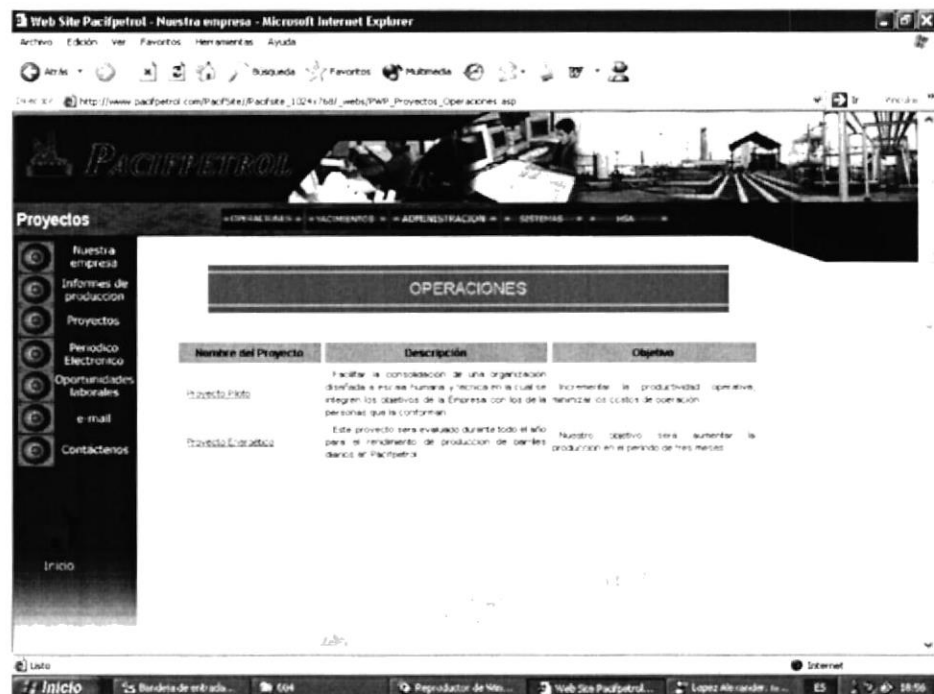


Figura B.5.1. – Proyectos de Operaciones

B.5.2. Proyectos de Administración y RR.HH.

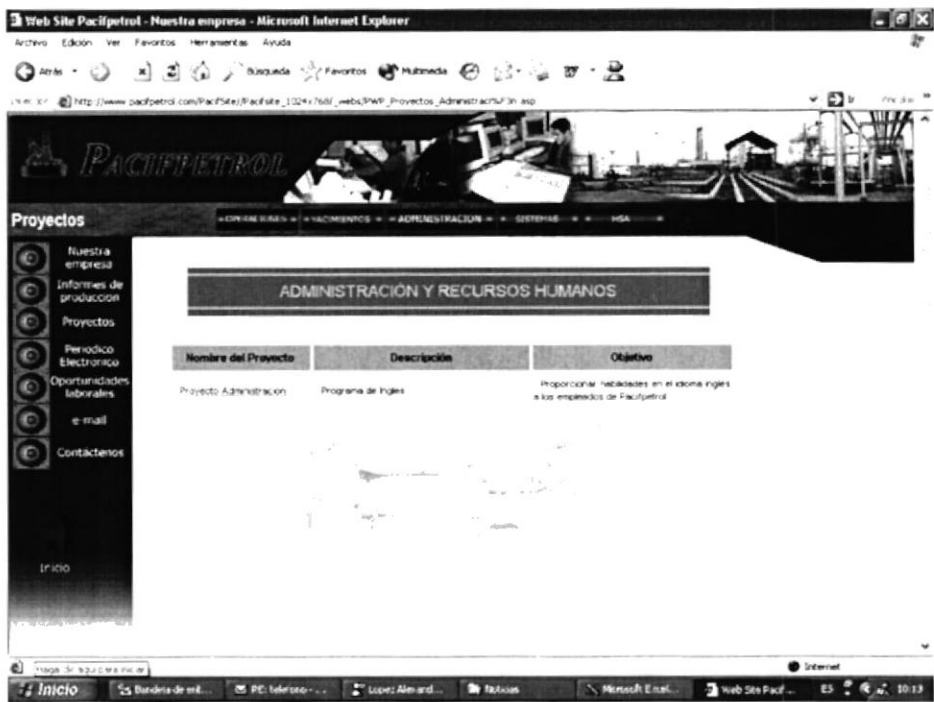


Figura B.5.2. – Proyectos de Administración y RR:HH:

B.5.3. Proyectos de Yacimientos

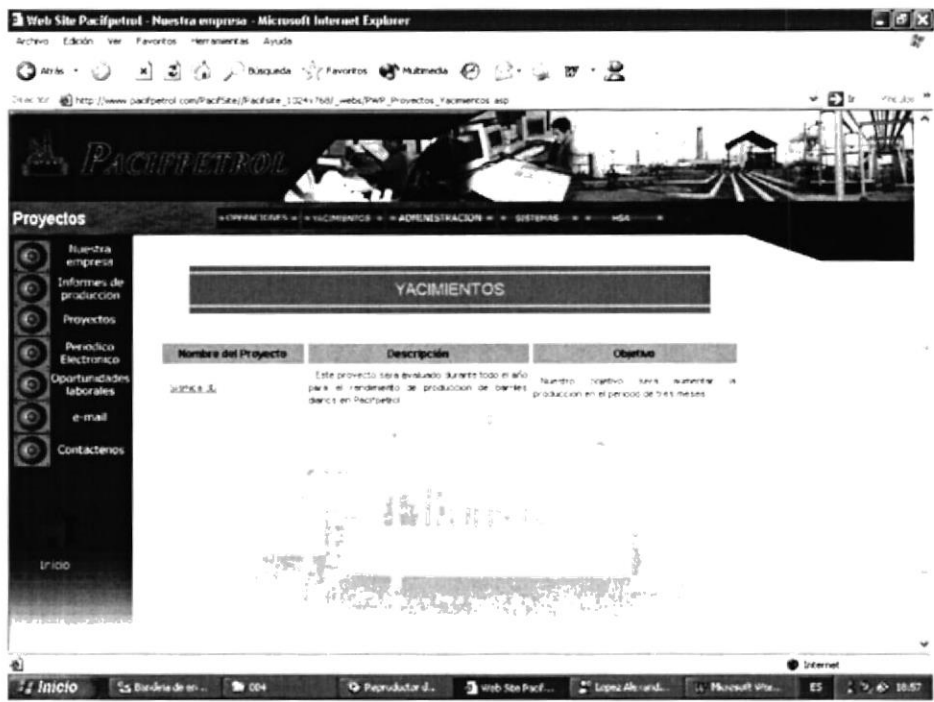


Figura B.5.3. – Proyectos de Yacimientos

B.5.4. Proyectos de Sistemas y Comunicaciones

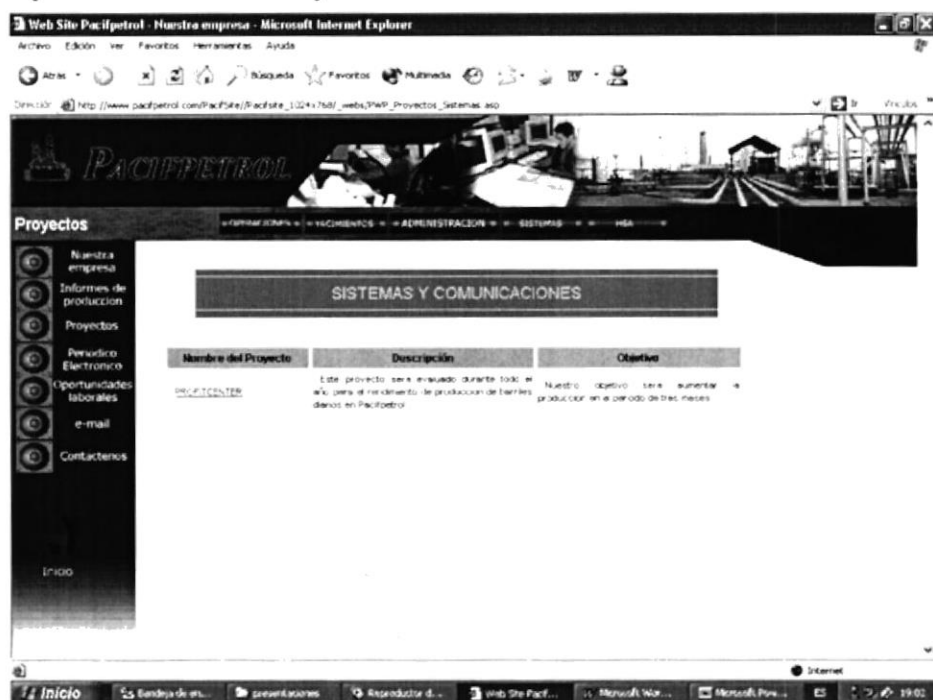


Figura B.5.B. – Proyectos de Sistemas

B.5.5. Proyectos de Higiene y Seguridad Ambiental

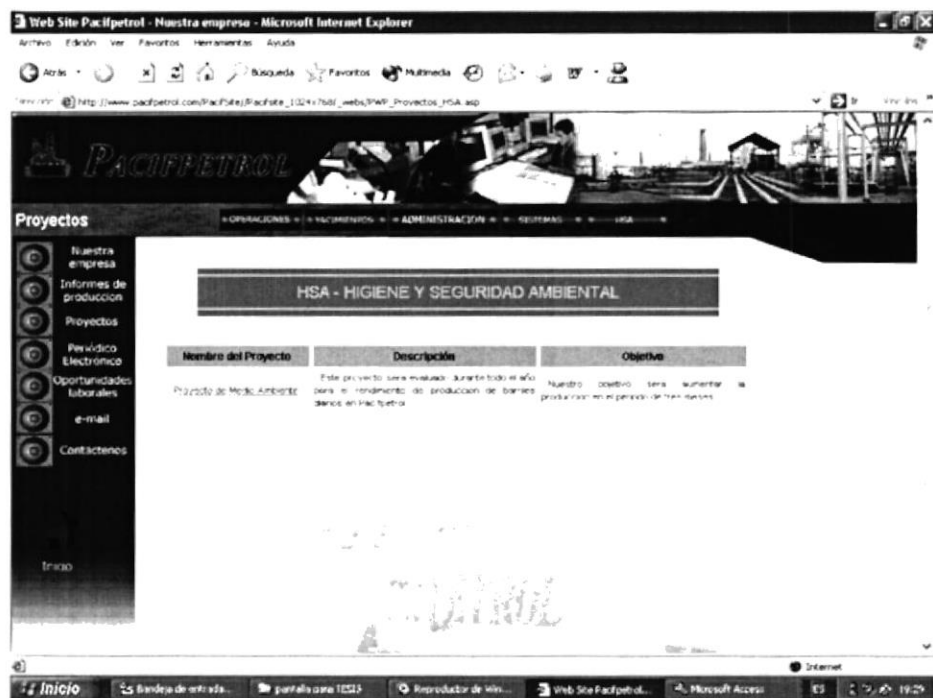


Figura B.5.3. – Proyectos de H.S.A.

B.6. Periódico Electrónico

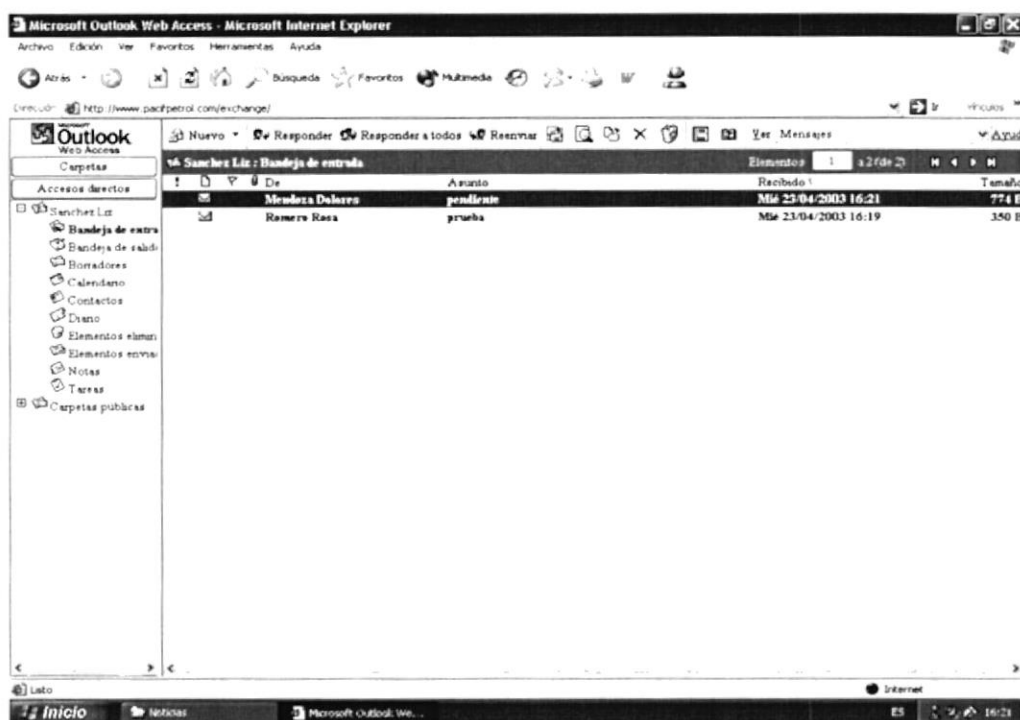


Figura B.6. - Página Periódico Electrónico

B.7. Oportunidades Laborales



Figura B.7. - Página Oportunidades Laborales

B.7.1. Ofertas de Trabajo

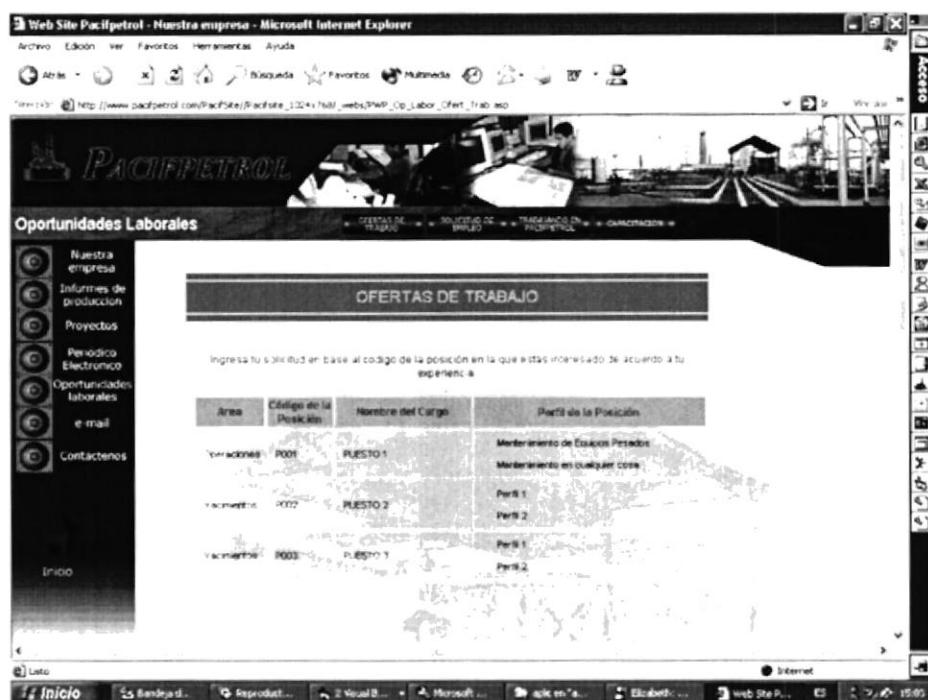


Figura B.7.1. – Ofertas de Trabajo

B.7.2. Solicitud de Empleo



Figura B.7.2. – Solicitud de Empleo

B.7.3. Trabajando en PACIFPETROL



Figura B.7.3. – Trabajando e PACIFPETROL

B.7.4. Capacitación

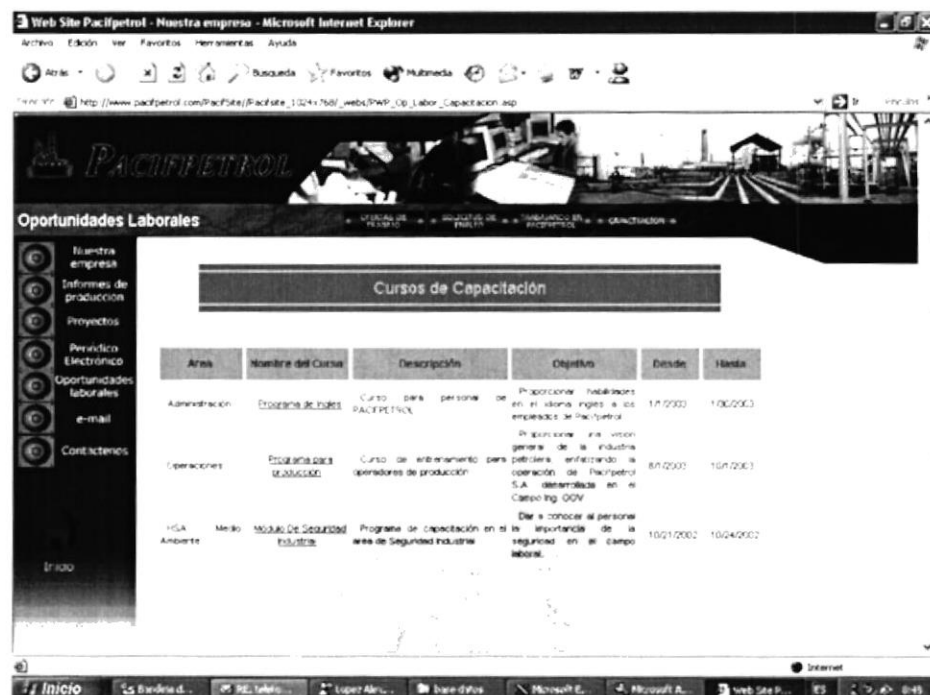


Figura B.7.B. – Capacitación

B.8. Email

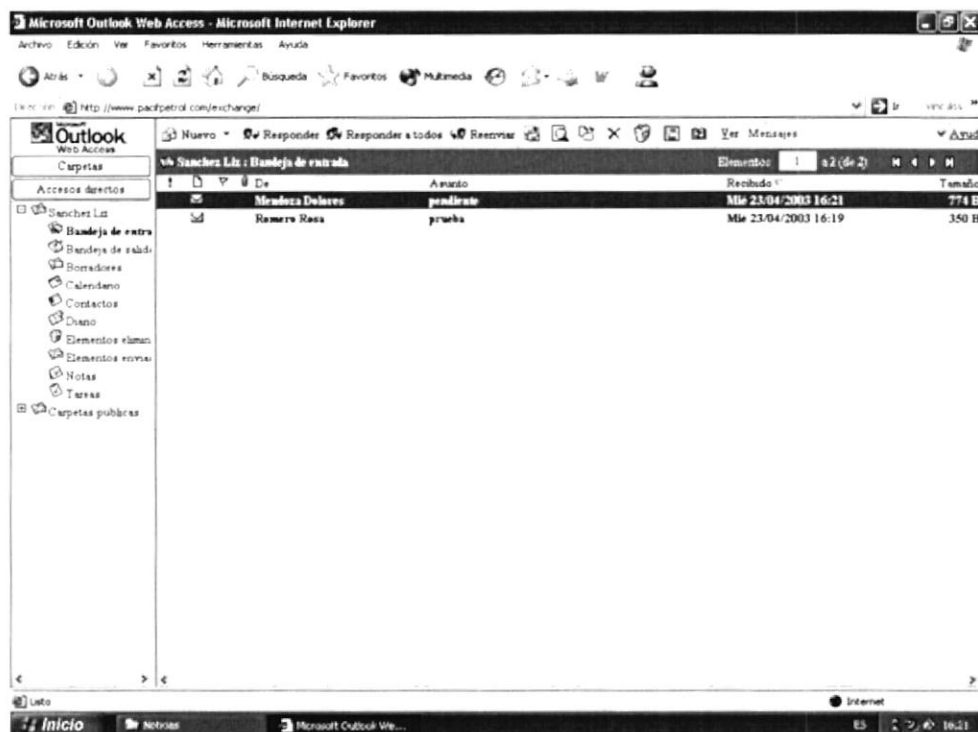


Figura B.8. - Página Email

B.9. Contáctenos



Figura B.9 - Página Contáctenos



Anexo **C**

Glosario de Términos

C. GLOSARIO DE TÉRMINOS



Bajar

Es el proceso mediante el cual se toman archivos desde otra computadora.

Barra de desplazamiento

Barra de Botones para indicar desplazamiento hacia arriba y hacia debajo de una ventana.

Barra de Título

Parte superior de una ventana donde va el título de dicha ventana.

Browser

Conjunto de programas que permite visualizar los servicios de Internet en modo gráfico.

Buscador

Es una parte fundamental del portal. Es la más visitada por los Inter. Nautas, ya que permiten encontrar temas o sitios relacionados dentro de la inmensa información que tiene internet.



Correo Electrónico

Es otro servicio que presenta el Internet, para intercambiar información por medio de una dirección de correo (buzón) con cualquier lugar del mundo.

CPU

Unidad Central de Proceso

Campo

Espacio físico dónde se almacenan los diferentes tipos de datos de un registro.

**Dirección**

Es la cadena de caracteres por medio de la cual lo identificarán otros usuarios de la red. Es como su casilla de correos.

**Internet**

Cuando la red se encuentra repartida en el mundo.

Ínter nautas

Personas que se encuentran utilizando internet.

**Html**

Es un lenguaje basado en el marcado de texto (hipertexto), se usa para diseñar páginas en www.

Hardware

La parte tangible de un computador.

**Navegar**

Visitar sitios de Internet.

Navegador

Ver Browser.

**Registro**

Es un conjunto de campos.

**Software**

Parte intangible del computador.

**Tabla**

Es un conjunto de registros, separados por filas y columnas.



Usuario

Persona que utiliza una aplicación de servicio.



WWW

World Wide Web; amplio mundo de redes.

Web Site

Portal virtual donde se muestra información variada a través de un computador.