

ESCUELA SUPERIOR POLITÉCNICA DE LITORAL



PROGRAMA DE TECNOLOGÍA EN COMPUTACIÓN Y DISEÑO GRÁFICO Y PUBLICITARIO

PROYECTO DE GRADUACIÓN

PREVIO A LA OBTENCIÓN DEL TÍTULO DE:

TECNÓLOGO EN DISEÑO GRÁFICO Y PUBLICITARIO

TEMA:

REDISEÑO DE PORTAL DEL PROTAL

MANUAL DE DISEÑO

AUTOR

GONZALO CEDEÑO LÓPEZ

DIRECTOR

LCDO. ALEX ESPINOZA CÁRDENAS

AÑO

2005

AGRADECIMIENTO

A Dios, a mis padres por su paciencia pues han sido largos años de espera, a mis hermanos, a mi amigo y compañero de Proyecto Ronald Arias, a todos los futuros colegas de los laboratorios, a José Luis Ramirez, Ronald Villafuerte y al Lcdo. Alex Espinoza, por su gran apoyo.

Gonzalo Cedeño L.



DEDICATORIA

Dedico este escrito en primer lugar a Dios y a mis padres pues siempre estuvieron pendientes de mi y de lo que este Proyecto significaba.

Gonzalo Cedeño L.




DECLARACIÓN EXPRESA

La responsabilidad de los hechos, ideas, y doctrinas expuestas en el Proyecto de Graduación y el patrimonio intelectual del mismo le corresponde al **PROTCOM** (*Programa de Tecnología en Computación y Diseño*) de la "ESCUELA SUPERIOR POLITÉCNICA DEL LITORAL"

(*Reglamento de Exámenes y Títulos Profesionales de la ESPOL*).



FIRMA DEL DIRECTOR DEL PROYECTO DE GRADUACIÓN



LCDO. ALEX ESPINOZA



FIRMA DEL AUTOR DEL PROYECTO DE GRADUACIÓN



SR. GONZALO CEDEÑO L.

TABLA DE CONTENIDO

CAPÍTULO 1

1. GENERALIDADES	1
1.1 ACERCA DE ESTE MANUAL	1
1.2 A QUIÉN VA DIRIGIDO ESTE MANUAL.....	1

CAPÍTULO 2

2. INTRODUCCIÓN.....	1
2.1 ANTECEDENTES.....	1
2.2 OBJETIVOS GENERALES	1

CAPÍTULO 3

3. DEFINICIÓN DEL PROBLEMA ACTUAL.....	1
3.1 ANTECEDENTES	1
3.2 CAUSAS Y EFECTOS	1

CAPÍTULO 4

4. RECURSOS OPERATIVOS.....	1
4.1 RECURSOS DE HARDWARE	1
4.2 RECURSOS DE SOFTWARE.....	1

CAPÍTULO 5

5. DIAGRAMA JERÁRQUICO	1
-------------------------------------	----------

CAPÍTULO 6

6. SOLUCIONES Y BENEFICIOS	1
6.1 SOLUCIONES	1
6.2 BENEFICIOS	1
6.2.1 FUNCIONALIDAD.....	1
6.2.2 COHERENCIA	1
6.2.3 ARMONÍA – CONTRASTE	1
6.2.4 PRESTIGIO	1

CAPÍTULO 7

7. CROMÁTICA DEL PORTAL.....	1
7.1 EMPRENDEDOR.....	1
7.2 EUFÓRICO	1
7.3 RELAJADO	1
7.4 SENSIBLE	1

7.5 TENSO	2
-----------------	---

CAPÍTULO 8

8. PÁGINA PRINCIPAL (TIPOGRAFÍA/CROMÁTICA)	1
8.1 DESCRIPCIÓN DEL DISEÑO DE LA PÁGINA PRINCIPAL	1
8.2 ESTRUCTURA DE FORMATOS DE PANTALLAS	1
8.2.1 ESTRUCTURA DE FORMATO MACRO	1
8.2.2 ESTRUCTURA DE FORMATO POR PERFIL	3
8.3 TIPOGRAFÍA UTILIZADA	5
8.4 ESTÁNDARES DE ANIMACIONES FLASH	5
8.4.1 FLASH HOME	5
8.5 ESTÁNDARES DE ANIMACIONES FLASH POR ESTADOS DE ÁNIMO	8
8.5.1 ESTADO RELAJADO	8
8.5.2 ESTADO EMPRENDEDOR	9
8.5.3 ESTADO EUFÓRICO	10
8.5.4 ESTADO SENSIBLE	11
8.5.5 ESTADO TENSO	12
8.6 ESTÁNDARES DE FORMATOS DE BANNERS PRINCIPALES E IMÁGENES	13
8.7 CROMÁTICA DE LA PÁGINA PRINCIPAL	14

CAPÍTULO 9

9. PÁGINAS INTERIORES (TIPOGRAFÍA/CROMÁTICA)	1
9.1 CAPACITACIÓN	1
9.1.1 CROMÁTICA GENERAL	1
9.1.2 FLASH CAPACITACIÓN	3
9.1.3 ESTÁNDARES DE ANIMACIONES FLASH POR ESTADOS DE ÁNIMO	5
9.1.3.1 Estado Relajado	6
9.1.3.2 Estado Emprendedor	7
9.1.3.3 Estado Eufórico	8
9.1.3.4 Estado Sensible	9
9.1.3.5 Estado Tenso	10
9.1.4 ESTÁNDAR DE FORMATO DE IMAGEN INTERIOR	11
9.2 CARRERAS	11
9.2.1 CROMÁTICA GENERAL	12
9.2.2 AYUDANTE DE PROTAL	13
9.2.3 OPCIONES DE LA PÁGINA	13
9.2.3.1 Carreras Tecnológicas	13
9.2.3.2 Cursos	16
9.2.3.2.1 Tipografía y Colores	16
9.3 EX-ALUMNOS	17
9.3.1 COLORES	17
9.3.2 VENTANA DE REQUISITOS	19
9.3.2.1 Tipografía y Colores	19
9.3.3 REPRESENTACIÓN FINAL DE LA VENTANA DE REQUISITOS	20
9.4 AYUDA EN LÍNEA	21
9.4.1 TIPOGRAFÍA Y COLORES	21
9.4.2 AYUDANTE DE PROTAL	22
9.5 CONTACTO	22
9.6 ALUMNOS & PADRES	23
9.6.1 TIPOGRAFÍA Y COLORES	23
9.6.2 AYUDANTE DE PROTAL	25

9.6.3 FLASH ALUMNOS & PADRES	25
9.6.4 ESTÁNDARES DE ANIMACIONES FLASH POR ESTADOS DE ÁNIMO.....	28
9.6.4.1 Estado Relajado.....	28
9.6.4.2 Estado Emprendedor	29
9.6.4.3 Estado Eufórico	30
9.6.4.4 Estado Sensible.....	31
9.6.4.5 Estado Tenso	32
9.6.5 OPCIONES DE LA PÁGINA.....	33
9.6.5.1 Bio-Download	33
9.6.5.2 Cursos.....	35
9.6.5.2.1 Carreras Universitarias	35
9.6.5.3 Portal Laboral.....	38
9.6.5.4 Foro de Discusión.....	40
9.7 PÁGINA DOCENTES & CAMPUS.....	42
9.7.1 TIPOGRAFÍA Y COLORES.....	42
9.7.2 AYUDANTE DE PROTAL.....	43
9.7.3 FLASH DOCENTES & CAMPUS.....	44
9.7.4 ESTÁNDARES DE ANIMACIONES FLASH POR ESTADOS DE ÁNIMO.....	46
9.7.4.1 Estado Relajado.....	47
9.7.4.2 Estado Emprendedor	48
9.7.4.3 Estado Eufórico	49
9.7.4.4 Estado Sensible.....	50
9.7.4.5 Estado Tenso	51
9.7.5 OPCIONES DE LA PÁGINA.....	52
9.7.5.1 Carreras Universitarias	52
9.7.5.2 Directivos de la ESPOL.....	54
9.7.5.3 Plana Docente.....	57
9.7.5.4 Quiénes somos?.....	59
9.7.5.5 Agenda Histórica.....	62
9.8 NEGOCIOS & COMUNIDAD.....	64
9.8.1 TIPOGRAFÍA Y COLORES.....	64
9.8.2 AYUDANTE DE PROTAL.....	65
9.8.3 FLASH NEGOCIOS & COMUNIDAD.....	66
9.8.4 ESTÁNDARES DE ANIMACIONES FLASH POR ESTADOS DE ÁNIMO.....	68
9.8.4.1 Estado Relajado.....	69
9.8.4.2 Estado Emprendedor	70
9.8.4.3 Estado Eufórico	71
9.8.4.4 Estado Sensible.....	72
9.8.4.5 Estado Tenso	73
9.8.5 OPCIONES DE LA PÁGINA.....	74
9.8.5.1 Laboratorio de Microbiología.....	74
9.8.5.2 Laboratorio de Bromatología	74
9.8.5.3 Planta Piloto	74
9.8.5.4 Portal Laboral.....	75
9.9 VARIOS	78
9.9.1 AUTORES DEL PORTAL	78
9.9.2 PAPER & PUBLICATION	79
9.9.3 CYBER LINKS.....	80
9.9.4 HIGH TECH INFORMATION.....	81
9.10 SERVICIOS Y PRODUCTOS	83
9.10.1 TIPOGRAFÍAS Y COLORES	83
9.10.2 OPCIONES DE LA PÁGINA.....	84
9.10.2.1 Servicios Laboratorios Acreditados.....	84
9.10.2.1.1 Clientes/ Laboratorios Acreditados	85
9.10.2.2 Productos Desarrollados/ Estudiantes Protal.....	86

9.11 MAPA DEL SITIO	88
9.11.1 TIPOGRAFÍAS Y COLORES	88

CAPÍTULO 10

10. DISEÑO DE PÁGINAS	1
10.1 PÁGINA PRINCIPAL	1
10.2 PÁGINA PROTAL SCAN.....	2
10.3 PÁGINA DE REGISTROS	3
10.4 PÁGINA DE REGISTROS DE USUARIOS.....	4
10.5 PÁGINA PERFILES DE REGISTROS DE USUARIOS.....	5
10.6 PÁGINA DE USUARIOS – ALUMNOS & PADRES.....	6
10.6.1 PÁGINA BIO - DOWNLOAD	7
10.6.2 PÁGINA PORTAFOLIOS SERVICIOS EDUCATIVOS-CURSOS	8
10.6.2.1 Página Certificados.....	9
10.6.2.2 Página Capacitación In-situ	10
10.6.2.3 Página E-Education	11
10.6.3 PÁGINA PROTAL LABORAL	12
10.6.4 PÁGINA PASANTÍAS Y AYUDANTÍAS ACADÉMICAS	13
10.6.5 PÁGINA CLASES COMPARTIDAS	14
10.6.6 PÁGINA BUZÓN VIRTUAL	15
10.6.7 PÁGINA HISTORIAL ACADÉMICO.....	16
10.6.8 PÁGINA CAMBIAR CONTRASEÑA	17
10.6.9 PÁGINA RANKING	18
10.6.10 PÁGINA BACKUP ON-LINE	19
10.6.11 PÁGINA RENDIMIENTO ACADÉMICO	20
10.6.12 PÁGINA GUÍAS DE ESTUDIO – PÁGINA POLÍTICAS DE CURSO.....	21
10.6.12.1 Página Deberes	22
10.6.12.2 Página Capítulos de Estudio	23
10.6.13 PÁGINA FINANCIERO ESTUDIANTEL	24
10.7 PÁGINA DOCENTES & CAMPUS.....	25
10.7.1 PÁGINA PORTAFOLIOS DE SERVICIOS EDUCATIVOS-CURSOS	26
10.7.1.1 Página Capacitación In-situ	27
10.7.1.2 Página E-Education	28
10.7.1.3 Página Carreras.....	29
10.7.1.4 Página Carreras - Carreras Tecnológicas.....	30
10.7.2 PÁGINA PLANA DOCENTE.....	31
10.7.3 PÁGINA PASANTÍAS Y CLASES COMPARTIDAS	32
10.7.4 PÁGINA INCUBADORA DE IDEAS.....	33
10.7.5 PÁGINA EXPERIMENTAL	34
10.7.6 PÁGINA BIO - DOWNLOAD	35
10.7.7 PÁGINA CAMBIAR CONTRASEÑA	36
10.7.8 PÁGINA BUZÓN VIRTUAL	37
10.7.9 PÁGINA RESERVACIÓN DE LABORATORIOS.....	38
10.7.10 PÁGINA BACKUP ON-LINE	39
10.8 PÁGINA NEGOCIOS & COMUNIDAD.....	40
10.8.1 PÁGINA PORTAFOLIO DE SERVICIOS PROFESIONALES/LAB. DE MICROBIOLOGÍA	41
10.8.1.1 Página Laboratorio de Bromatología.....	42
10.8.1.2 Página Planta Piloto.....	43
10.8.2 PÁGINA PORTAFOLIO DE SERVICIOS ACADÉMICOS/CURSOS.....	44
10.8.2.1 Página E-Education	45
10.8.2.2 Página Capacitación In-situ	46
10.8.2.3 Página Carrera Universitaria	47
10.8.3 PÁGINA CAMBIAR CONTRASEÑA	48

10.9 PÁGINA ESTADOS DE ÁNIMO	49
10.9.1 PÁGINA ESTADO NORMAL.....	49
10.9.2 PÁGINA ESTADO EUFÓRICO.....	50
10.9.3 PÁGINA ESTADO EMPRENDEDOR	51
10.9.4 PÁGINA ESTADO RELAJADO	52
10.9.5 PÁGINA ESTADO SENSIBLE.....	53
10.9.6 PÁGINA ESTADO TENSO	54
10.10 PÁGINA FLASH	55
10.10.1 PÁGINA FLASH HOME.....	55
10.10.2 PÁGINA FLASH CAPACITACIÓN	56
10.10.3 PÁGINA FLASH ALUMNOS & PADRES.....	57
10.10.4 PÁGINA FLASH DOCENTES & CAMPUS.....	58
10.10.5 PÁGINA FLASH NEGOCIOS & COMUNIDAD	59
10.11 PÁGINA CAPACITACIÓN	60
10.12 PÁGINA CARRERAS.....	61
10.13 PÁGINA EX - ALUMNOS.....	62
10.13.1 PÁGINA PROMOCIONES.....	63
10.14 PÁGINA AYUDA EN LÍNEA	64
10.15 PÁGINA CONTACTO	65
10.16 PÁGINA ALUMNOS & PADRES.....	66
10.16.1 PÁGINA BIO-DOWNLOAD.....	67
10.16.2 PÁGINA PORTAFOLIO DE SERVICIOS EDUCATIVOS	68
10.16.3 PÁGINA PROTAL LABORAL	69
10.16.4 PÁGINA PASANTÍAS Y AYUDANTÍAS ACADÉMICAS	70
10.16.5 PÁGINA FORO DE DISCUSIÓN	71
10.16.6 PÁGINA CLASES COMPARTIDAS	72
10.16.7 PÁGINA DE GRADUADOS EXITOSOS-TESTIMONIALES.....	73
10.17 PÁGINA DOCENTES & CAMPUS.....	74
10.17.1 PÁGINA DIRECTIVOS DE LA ESPOL	75
10.17.1.1 Página División Principal.....	76
10.17.1.2 Página División Académica y Capacitación.....	77
10.17.1.3 Página División Administración y Control	78
10.17.1.4 Página Laboratorios Acreditados	79
10.17.2 PÁGINA PLANA DOCENTE.....	80
10.17.3 PÁGINA QUIÉNES SOMOS? / ANTECEDENTES.....	81
10.17.3.1 Página Misión.....	82
10.17.3.2 Página Visión	83
10.17.3.3 Página Objetivos.....	84
10.17.4 PÁGINA PASANTÍAS Y CLASES COMPARTIDAS.....	85
10.17.5 PÁGINA INCUBADORA DE IDEAS.....	86
10.17.6 PÁGINA EXPERIMENTAL	87
10.17.7 PÁGINA AGENDA CULTURAL DEL PROTAL	88
10.18 PÁGINA NEGOCIOS & COMUNIDAD.....	89
10.18.1 PÁGINA PORTAFOLIO DE SERVICIOS PROFESIONALES/ LAB. DE MICROBIOLOGÍA	90
10.18.1.1 Página Laboratorio de Bromatología.....	91
10.18.1.2 Página Planta Piloto.....	92
10.18.2 PÁGINA PROTAL LABORAL	93
10.18.3 PÁGINA SOPORTE Y OUTSOURCING DE SERVICIOS	94
10.19 PÁGINA VARIOS	95
10.19.1 PÁGINA AUTORES DEL PORTAL PROTAL	95
10.19.2 PÁGINA PAPER & PUBLICATION.....	96
10.19.3 PÁGINA CYBER LINKS	97
10.19.4 PÁGINA HIGH TECH INFORMATION	98
10.20 PÁGINA SERVICIOS Y PRODUCTOS.....	99
10.20.1 PÁGINA SERVICIOS LABORATORIOS ACREDITADOS	99

10.20.1.1	Página Clientes / Lab. Acreditados.....	100
10.20.2	PÁGINA PRODUCTOS DESARROLLADOS - ESTUDIANTES.....	101
10.21	PÁGINA MAPA DEL SITIO	102



BIBLIOTECA
CAMPUS
PEÑAS

TABLA DE FIGURAS

CAPÍTULO 4

Figura 4.1	Adobe Photoshop	1
Figura 4.2	Adobe Illustrator	2

CAPÍTULO 8

Figura 8.1	Numeración de Formato macro	2
Figura 8.2	Numeración de Formato por Perfil	4
Figura 8.3	Secuencia Flash Home1	6
Figura 8.4	Secuencia Flash Home2	6
Figura 8.5	Secuencia Flash Home3	6
Figura 8.6	Secuencia Flash Home4	7
Figura 8.7	Secuencia Flash Home5	7
Figura 8.8	Secuencia Flash Home6	7
Figura 8.9	Secuencia Flash Home7	7
Figura 8.10	Flash relajado	8
Figura 8.11	Flash Relajado	8
Figura 8.12	Flash Relajado	8
Figura 8.13	Flash Relajado	8
Figura 8.14	Flash Emprendedor	9
Figura 8.15	Flash Emprendedor	9
Figura 8.16	Flash Emprendedor	9
Figura 8.17	Flash Emprendedor	9
Figura 8.18	Flash Eufórico	10
Figura 8.19	Flash Eufórico	10
Figura 8.20	Flash Eufórico	10
Figura 8.21	Flash Eufórico	10
Figura 8.22	Flash Sensible	11
Figura 8.23	Flash Sensible	11
Figura 8.24	Flash Sensible	11
Figura 8.25	Flash Sensible	11
Figura 8.26	Flash Tenso	12
Figura 8.27	Flash Tenso	12
Figura 8.28	Flash Tenso	12
Figura 8.29	Flash Tenso	12
Figura 8.30	Banner principal	13
Figura 8.31	Menú alterno	13
Figura 8.32	Imagen menú alterno	13

CAPÍTULO 9

Figura 9.1	Icono seminarios	1
Figura 9.2	Icono gráfico	1
Figura 9.3	Flash Capacitación	3
Figura 9.4	Flash Capacitación	3
Figura 9.5	Flash Capacitación	3
Figura 9.6	Flash Capacitación	3
Figura 9.7	Flash Capacitación	4
Figura 9.8	Flash Capacitación	4


Figura 9.9	Flash Capacitación	4
Figura 9.10	Flash Capacitación	4
Figura 9.11	Flash Capacitación	5
Figura 9.12	Flash Capacitación	5
Figura 9.13	Flash Capacitación	5
Figura 9.14	Flash relajado	6
Figura 9.15	Flash relajado	6
Figura 9.16	Flash relajado	6
Figura 9.17	Flash relajado	6
Figura 9.18	Flash emprendedor	7
Figura 9.19	Flash emprendedor	7
Figura 9.20	Flash emprendedor	7
Figura 9.21	Flash emprendedor	7
Figura 9.22	Flash eufórico	8
Figura 9.23	Flash eufórico	8
Figura 9.24	Flash eufórico	8
Figura 9.25	Flash eufórico	8
Figura 9.26	Flash sensible	9
Figura 9.27	Flash sensible	9
Figura 9.28	Flash sensible	9
Figura 9.29	Flash sensible	9
Figura 9.30	Flash tenso.....	10
Figura 9.31	Flash tenso.....	10
Figura 9.32	Flash tenso.....	10
Figura 9.33	Flash tenso.....	10
Figura 9.34	Identificación del link.....	11
Figura 9.35	Imagen identificación del link.....	11
Figura 9.36	Viñeta de carreras.....	11
Figura 9.37	Ayudante	13
Figura 9.38	Imagen de perfiles	13
Figura 9.39	Icono de perfiles	14
Figura 9.40	Manos unidas.....	14
Figura 9.41	Ruedas de engranaje.....	15
Figura 9.42	Viñeta de capacitación.....	16
Figura 9.43	Icono textual.....	17
Figura 9.44	Icono gráfico.....	18
Figura 9.45	Subir foto.....	18
Figura 9.46	Requisitos	20
Figura 9.47	Viñeta de ayuda en línea	21
Figura 9.48	Icono de ayudante.....	21
Figura 9.49	Ayudante	22
Figura 9.50	Icono de contacto.....	22
Figura 9.51	Viñeta alumnos & padres	24
Figura 9.52	Ayudante	25
Figura 9.53	Flash alumnos & padres	26
Figura 9.54	Flash alumnos & padres	26
Figura 9.55	Flash alumnos & padres	26
Figura 9.56	Flash alumnos & padres	26
Figura 9.57	Flash alumnos & padres	26
Figura 9.58	Flash alumnos & padres	27
Figura 9.59	Flash alumnos & padres	27
Figura 9.60	Flash alumnos & padres	27
Figura 9.61	Flash alumnos & padres	27
Figura 9.62	Flash relajado	28
Figura 9.63	Flash relajado	28

Figura 9.64	Flash relajado	28
Figura 9.65	Flash relajado	28
Figura 9.66	Flash emprendedor	29
Figura 9.67	Flash emprendedor	29
Figura 9.68	Flash emprendedor	29
Figura 9.69	Flash emprendedor	29
Figura 9.70	Flash eufórico	30
Figura 9.71	Flash eufórico	30
Figura 9.72	Flash eufórico	30
Figura 9.73	Flash eufórico	30
Figura 9.74	Flash sensible	31
Figura 9.75	Flash sensible	31
Figura 9.76	Flash sensible	31
Figura 9.77	Flash sensible	31
Figura 9.78	Flash tenso.....	32
Figura 9.79	Flash tenso.....	32
Figura 9.80	Flash tenso.....	32
Figura 9.81	Flash tenso.....	32
Figura 9.82	Icono Bio download	33
Figura 9.83	Título Principal.....	33
Figura 9.84	Bio download	34
Figura 9.85	Bio down load	35
Figura 9.86	Imagen principal.....	35
Figura 9.87	Manos.....	36
Figura 9.88	Ruedas	37
Figura 9.89	PROTAL laborales.....	38
Figura 9.90	Icono Laborales	38
Figura 9.91	Foro	40
Figura 9.92	Títulos recientes	41
Figura 9.93	Nuevo tema.....	41
Figura 9.94	Publicar respuesta.....	41
Figura 9.95	Viñeta de docentes.....	42
Figura 9.96	Ayudante	43
Figura 9.97	Flash Docentes & Campus	44
Figura 9.98	Flash Docentes & Campus	44
Figura 9.99	Flash Docentes & Campus	44
Figura 9.100	Flash Docentes & Campus	44
Figura 9.101	Flash Docentes & Campus	44
Figura 9.102	Flash Docentes & Campus	45
Figura 9.103	Flash Docentes & Campus	45
Figura 9.104	Flash Docentes & Campus	45
Figura 9.105	Flash Docentes & Campus	45
Figura 9.106	Flash Docentes & Campus	45
Figura 9.107	Flash Docentes & Campus	46
Figura 9.108	Flash Docentes & Campus	46
Figura 9.109	Flash Docentes & Campus	46
Figura 9.110	Flash relajado.....	47
Figura 9.111	Flash relajado.....	47
Figura 9.112	Flash relajado.....	47
Figura 9.113	Flash relajado.....	47
Figura 9.114	Flash ermprendedor	48
Figura 9.115	Flash ermprendedor	48
Figura 9.116	Flash emprendedor	48
Figura 9.117	Flash ermprendedor	48
Figura 9.118	Flash eufórico	49

Figura 9.119	Flash eufórico	49
Figura 9.120	Flash eufórico	49
Figura 9.121	Flash eufórico	49
Figura 9.122	Flash sensible.....	50
Figura 9.123	Flash sensible.....	50
Figura 9.124	Flash sensible.....	50
Figura 9.125	Flash sensible.....	50
Figura 9.126	Flash tenso	51
Figura 9.127	Flash tenso	51
Figura 9.128	Flash tenso	51
Figura 9.129	Flash tenso	51
Figura 9.130	Icono perfiles	52
Figura 9.131	Manos	53
Figura 9.132	Ruedas	53
Figura 9.133	Icono directivos	54
Figura 9.134	Icono gráfico - directivos.....	55
Figura 9.135	Viñetas.....	56
Figura 9.136	Regresar.....	57
Figura 9.137	Icono plana docente	57
Figura 9.138	Icono gráfico.....	58
Figura 9.139	Foto docente	59
Figura 9.140	Antecedentes.....	59
Figura 9.141	Misión.....	60
Figura 9.142	Visión	60
Figura 9.143	Objetivos.....	61
Figura 9.144	Imagen interior	61
Figura 9.145	Texto agenda cultural	62
Figura 9.146	Icono gráfico.....	62
Figura 9.147	Viñetas negocios & comunidad.....	64
Figura 9.148	Ayudante.....	65
Figura 9.149	Flash Negocios & Comunidad.....	66
Figura 9.150	Flash Negocios & Comunidad.....	66
Figura 9.151	Flash Negocios & Comunidad.....	66
Figura 9.152	Flash Negocios & Comunidad.....	66
Figura 9.153	Flash Negocios & Comunidad.....	67
Figura 9.154	Flash Negocios & Comunidad.....	67
Figura 9.155	Flash Negocios & Comunidad.....	67
Figura 9.156	Flash Negocios & Comunidad.....	67
Figura 9.157	Flash Negocios & Comunidad.....	68
Figura 9.158	Flash Negocios & Comunidad.....	68
Figura 9.159	Flash Negocios & Comunidad.....	68
Figura 9.160	Flash relajado.....	69
Figura 9.161	Flash relajado.....	69
Figura 9.162	Flash relajado.....	69
Figura 9.163	Flash relajado.....	69
Figura 9.164	Flash emprendedor	70
Figura 9.165	Flash emprendedor	70
Figura 9.166	Flash emprendedor	70
Figura 9.167	Flash emprendedor	70
Figura 9.168	Flash eufórico	71
Figura 9.169	Flash eufórico	71
Figura 9.170	Flash eufórico	71
Figura 9.171	Flash eufórico	71
Figura 9.172	Flash sensible.....	72
Figura 9.173	Flash sensible.....	72

Figura 9.174	Flash sensible.....	72
Figura 9.175	Flash sensible.....	72
Figura 9.176	Flash tenso.....	73
Figura 9.177	Flash tenso.....	73
Figura 9.178	Flash tenso.....	73
Figura 9.179	Flash tenso.....	73
Figura 9.180	Viñeta de Negocios.....	74
Figura 9.181	Icono laborales.....	75
Figura 9.182	Icono gráfico.....	76
Figura 9.183	Icono de autores.....	78
Figura 9.184	Autores	78
Figura 9.185	Icono paper & publications.....	79
Figura 9.186	Icono gráfico.....	79
Figura 9.187	Icono cyber links	80
Figura 9.188	Icono gráfico.....	81
Figura 9.189	Icono High tech information.....	81
Figura 9.190	Icono gráfico.....	82
Figura 9.191	Noticias.....	82
Figura 9.192	Icono servicios.....	84
Figura 9.193	Icono clientes.....	85
Figura 9.194	Iconos gráficos.....	85
Figura 9.195	Clientes	86
Figura 9.196	Icono estudiantes	86
Figura 9.197	Iconos gráficos.....	87
Figura 9.198	Producto.....	88
Figura 9.199	Mapa del Sitio.....	88





BIBLIOTECA
CAMPUS
PEÑAS



CAPÍTULO 1.

GENERALIDADES

1. GENERALIDADES

1.1 ACERCA DE ESTE MANUAL

Este manual sustenta todo el proceso gráfico realizado en la página web del Portal PROTAL en el cual se justificará su cromática, tipografía, su diseño estructural y el funcionamiento de la misma.


Además servirá para futuros cambios que se deseen realizar por parte de la institución a partir de los lineamientos aquí expuestos.

1.2 A QUIÉN VA DIRIGIDO ESTE MANUAL

Este manual ha sido diseñado para ser un soporte en el mantenimiento del portal web. Entre las personas que tendrán las responsabilidades de realizar dicha tarea se encuentran:

- Web Master
- Analistas de Sistemas
- Personal con conocimientos de páginas web
- Personal con conocimientos de análisis y/o programación
- Personal con criterio avanzado en diseño de imágenes y programación que sean capaces de discutir, opinar y aportar ideas en pro de mejorar y actualizar el portal.





CAPÍTULO 2.

INTRODUCCIÓN

2. INTRODUCCIÓN

En la actualidad somos testigos de la constante evolución tecnológica, cada vez se perfecciona y optimiza, debiendo mantenernos a la par con ella.

El internet es una tecnología que se ha convertido en un medio de comunicación esencialmente importante que nos permite estar al día con información desde cualquier parte del mundo.

Esta página web fue creada para el desarrollo del Programa de Tecnología en Alimentos, con la finalidad de obtener mejor información, de manera eficaz y sencilla.

Todo aquel que desee conocer más sobre la carrera obtendrá aquí toda la información necesaria.

2.1 ANTECEDENTES


El Programa de Tecnología en Alimentos (PROTAL), fue creado para satisfacer la demanda del sector productivo agroalimentario y para apoyar decididamente el desarrollo de nuestros recursos naturales, abarcando todo el proceso productivo desde la cosecha en el campo hasta la industrialización y comercialización.

En Enero de 1981 se abrió la Escuela de Tecnología en Alimentos. Posteriormente, en el año de 1988, pasó a formar parte del Instituto de Tecnologías con sede en el campus Gustavo Galindo. Su visión se enmarca dentro de los grandes objetivos de la ESPOL: formar profesionales de excelencia y con espíritu crítico, líderes emprendedores con sólidos valores morales y éticos que contribuyan al desarrollo e innovación del país en lo social, económico y político, a través de la investigación, transferencia tecnológica y actividades de extensión de calidad.

2.2 OBJETIVOS GENERALES

A continuación detallamos nuestros objetivos principales:

1. Cambiar el diseño total con respecto al sitio anterior.
2. Establecer un contacto con el usuario presentando opciones de perfil que le ayudarán a una navegación personalizada.
3. Dar a conocer al PROTAL en toda su dimensión como ente representativo de la educación ecuatoriana.
4. Dar a conocer a nivel mundial al PROTAL como una entidad forjadora de valores y profesionales dignos de llevar a cabo proyectos que representen progreso de una nación.
5. Crear una propuesta mejorada del antiguo web site que represente un incentivo para el público al navegarla.
6. Instruir a los estudiantes para que sean capaces de utilizar adecuadamente los recursos biotecnológicos y tratamiento de recursos industriales.



CAPÍTULO 3.

DEFINICIÓN DEL PROBLEMA ACTUAL

3. DEFINICIÓN DEL PROBLEMA ACTUAL

3.1 ANTECEDENTES


Como parte del proyecto de graduación se decidió trabajar en el desarrollo del portal PROTAL con la participación de estudiantes de la carrera de Programación y Diseño Gráfico, los primeros se encargarían de armar y montar la página en internet, mientras que el diseñador sería el responsable de la parte gráfica, cromática, tipográfica y de diagramación.

3.2 CAUSAS Y EFECTOS

A continuación se indicará en un cuadro sinóptico las causas y efectos de este proyecto del portal del PROTAL con respecto al sitio anterior:

CAUSAS	EFECTOS
Falta de actualización de los datos de la página	Los estudiantes desconocían los nuevos servicios.
Bajo atractivo consecuente	Cromática inadecuada que no llama la atención.
Sus animaciones carecen de un criterio más formado en cuanto a diseño.	Pierde dinamismo haciendo a la página muy simple.





CAPÍTULO 4.

RECURSOS OPERATIVOS

4. RECURSOS OPERATIVOS

4.1 RECURSOS DE HARDWARE

Como requerimiento base para hardware se utilizaron los equipos detallados a continuación, con las siguientes características:

PC

Procesador: Pentium IV de 1.6 Ghz

Memoria Ram: 512 MB

Disco Duro: 40 GB

Tarjeta de video: 32 MB

Kit Multimedia

Mouse

Teclado

CD ReWriter HP 9300 series

Cámara Digital Sony 5.0 megapíxeles

Cámara Digital Kodak EasyShare CX4230 2.0 megapíxeles

Cámara Digital Olympus Camedia Master 1.3 megapíxeles



4.2 RECURSOS DE SOFTWARE

Para un efectivo funcionamiento, al diseñar y elaborar un Portal Web se requieren un conjunto de productos que se complementan y dan facilidad al usuario:

Sistema Operativo:

Windows XP Professional

Software de animación y programación:

Macromedia Flash MX 2004

Software de edición de imágenes:

Adobe Photoshop 7.0



Figura 4.1 Adobe Photoshop

Adobe Image Ready 7.0

Adobe Streamline 4.1

Software de ilustración:


Adobe Illustrator 10.0



Figura 4.2 Adobe Illustrator

Software de edición de sonido:

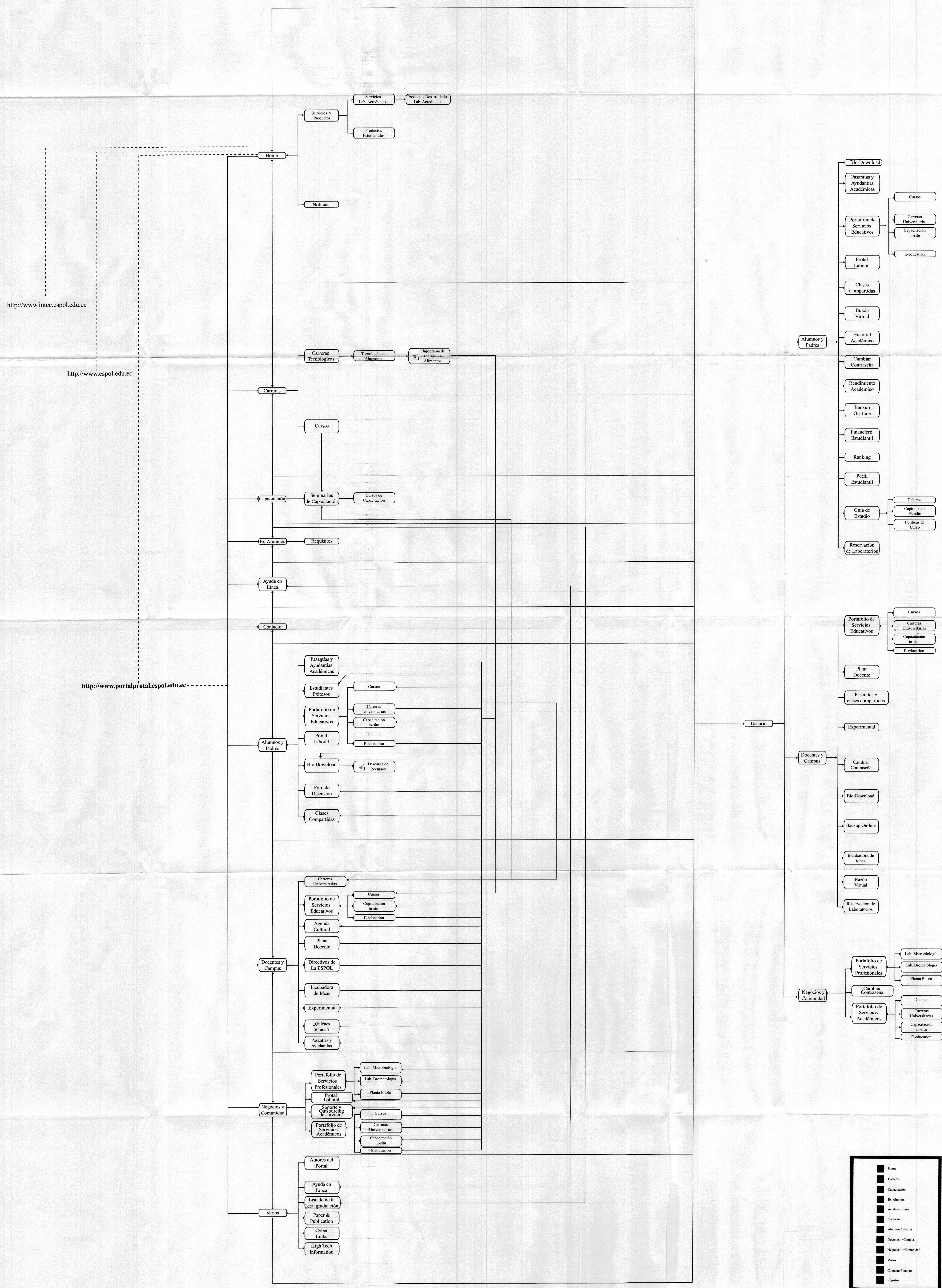
Sound Forge 5.0



CAPÍTULO 5.

DIAGRAMA JERÁRQUICO

5. ESTRUCTURA DEL PORTAL





CAPÍTULO 6.

SOLUCIONES Y BENEFICIOS

6. SOLUCIONES Y BENEFICIOS

6.1 SOLUCIONES

Entre las soluciones que se han encontrado necesarias para el desarrollo del portal están las de presentar nuevas opciones tales como las de la AYUDA EN LÍNEA, EL BUSCADOR, FORUM, BACK UP ONLINE, CONVERSACIÓN VIRTUAL, REGISTRO DE ESTUDIANTES, Y ACCESOS PERSONALIZADOS VÍA CONTRASEÑA etc.

También existe la opción de navegar por estados de ánimo bajo efectos de cromática.

6.2 BENEFICIOS

A continuación, mostraremos los beneficios que trae, la creación del portal del PROTAL.

6.2.1 Funcionalidad

El portal permite una navegación rápida, brindando al usuario información con mucha más facilidad. Trabajando en un formato de 800 x 600 píxeles, ya que la mayoría de los monitores alrededor del mundo vienen configurados con este tipo de resolución.

6.2.2 Coherencia


Este portal ha sido manejado ordenadamente a nivel cromático, estructural y tipográfico, proporcionando identidad, elegancia y seriedad al sitio, tanto en su estructura visual como de navegación.

6.2.3 Armonía – Contraste

La cromática empleada en tonos pasteles y colores grises ayuda a entender e identificar de una manera más rápida y eficiente al portal

6.2.4 Prestigio

Todas estas características beneficiarán de sobremanera al prestigio del PROTAL y sus proyectos dejando sentados la calidad de recursos con los que cuenta.



BIBLIOTECA
CAMPUS
PEÑAS



CAPÍTULO 7.

CROMÁTICA DEL PORTAL

7. CROMÁTICA DEL PORTAL

7.1 EMPRENDEDOR

Tranquilizante, genera estabilidad, balance y seguridad. Significa realidad, esperanza, razón, lógica y juventud.

Es un color de gran equilibrio, porque esta compuesto por colores de la emoción (amarillo = cálido) y del juicio (azul = frío) y por su situación transicional en el espectro. Se lo asocia con las personas superficialmente inteligentes y sociales. Es el símbolo de la esperanza.

7.2 EUFÓRICO

Las combinaciones más poderosas, llenas de emoción y control, siempre se encuentran relacionadas con el color rojo. Sin importar el color con el que se combine, el rojo no puede ignorarse nunca. En última instancia, es el color del “poder”, fuerte, lleno y extremo. Las combinaciones cromáticas poderosas son símbolos de nuestras emociones más fuertes: amor y odio. Representa un exceso emocional.

En publicidad y embalajes, las combinaciones cromáticas poderosas se emplean para enviar fuertes mensajes de vitalidad y alerta. Siempre atraen la atención.

7.3 RELAJADO

En cualquier entorno estresante, combinar tonalidades agrisadas o azul claros, producirá un efecto calmante y relajado. El azul claro es el centro de los esquemas cromáticos reafirmantes, y son considerados sinceros y directos.

Los colores fríos pueden producir una sensación de bienestar y paz. Es importante que los complementos y los toques de estos matices tranquilos sean similares en valor, ya que los que resultan demasiados vivos pueden crear una tensión indeseada.


7.4 SENSIBLE

Las combinaciones cromáticas que emplean el lavanda, a menudo se consideran nostálgicas. Remiten a la era victoriana y nos recuerdan momentos de ensoñación, de poesía e ideales románticos. Más delicado y menos apasionado que el rosa, el lavanda incluye rojo y azul en su composición. Cuando se combina con otros pasteles, el lavanda destaca, incluso en tonos suaves.

7.5 TENSO

Los tonos naranjas se relacionan con las emociones profundas. Representan a las personas extremadamente activas y que poseen grandes dosis de confianza en sí mismos. El café es un matiz fuerte del rojo, que demuestra vigor acompañado de gran fortaleza de espíritu. Quienes se encuentran dominados por este color suelen estar llenos de grandes proyectos para realizar empresas grandiosas.





CAPÍTULO 8.

PÁGINA PRINCIPAL

8. PÁGINA PRINCIPAL (TIPOGRAFÍA/CROMÁTICA)

8.1 DESCRIPCIÓN DEL DISEÑO DE LA PÁGINA PRINCIPAL

Para realizar el diseño de la página principal se empezó con la diagramación de los elementos. Los programas que utilizamos para la elaboración del portal son:

- Photoshop 7.0
- Illustrator 10
- Macromedia Flash Mx 2004

8.2 ESTRUCTURA DE FORMATOS DE PANTALLAS

Las estructuras de las páginas del portal se encuentran en dos perfiles: perfil macro y perfil personalizado. Tomando en cuenta que para llevar a cabo dicho trabajo se realizó la estructura de frames.

8.2.1 Estructura de formato macro

A continuación mostraremos las partes que forman las páginas de origen macro y para esto escogimos la página principal para señalar dichas partes o frames.

Como metodología empleamos la basada en números, así que cada encuadre que tenga un número es la parte que señalaremos.

El Portal podrá verse perfectamente en resolución 800 x 600

Todas las páginas tienen opción de regresar al Home.

El Portal está diseñado para navegar en cualquier browser (Netscape, Explorer, etc).



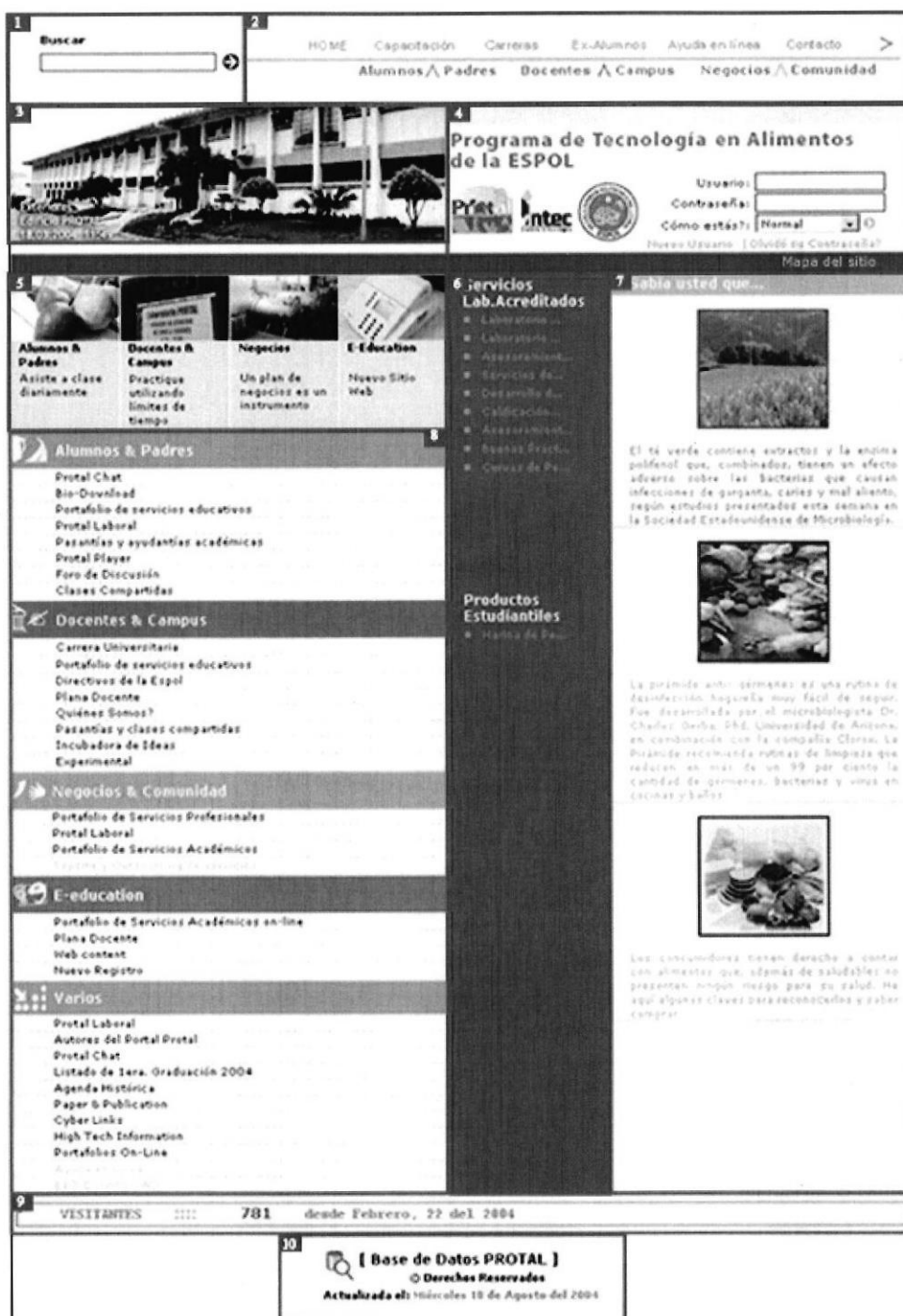


Figura 8.1 Numeración de Formato macro

DETALLE DE NUMEROLOGÍAS.-

- 1.- Buscador
- 2.- Menú Principal
- 3.- Imagen Principal del Portal
- 4.- Log in , combo de estados de ánimo y Mapa del sitio
- 5.- Menú alterno
- 6.- Menú de Servicios y Productos
- 7.- Noticias según Perfil de interés
- 8.- Menú sub-alterno en detalle de opciones
- 9.- Contador de visitas
- 10.- Derechos de Autor y Fecha de Actualización de Base de Datos

8.2.2 Estructura de formato por perfil

A continuación mostraremos las partes que forman las páginas originadas a partir de un inicio de sesión en el perfil macro y para esto escogimos la página de Alumnos y Padres de esta manera podemos tener una guía para las demás páginas de perfil de usuario.



The screenshot shows the PROTAL web portal interface with the following numbered annotations:

- 1**: Search bar labeled "Buscar".
- 2**: Navigation menu with links: HOME, Capacitación, Carreras, Ex-Alumnos, Ayuda en línea, Contacto.
- 3**: Banner image showing laboratory equipment.
- 4**: Greeting message: "Hola cómo estas! Soy PRT-1, el ayudante del Portal de PROTAL." and a search input field.
- 5**: User profile section labeled "alumnos / padres".
- 6**: User status and name: "Buenos Días, María Fernanda Morales".
- 7**: Adobe Publicidad banner.
- 8**: Left sidebar menu with links: Protal Chat, Bio-Download, Portafolio de servicios educativos, Bio-Download, Portafolio de servicios educativos, Protal Laboral, Pasantías y ayudantías académicas, Clases Compartidas, Buzón virtual, Historial Académico, Cambiar Contraseña, Perfil estudiantil, Ranking, Backup On-line, Rendimiento Académico, Guía de Estudio, Financiero estudiantil, Reservación de Laboratorios.
- 9**: Main content area with text about laboratory reservations.
- 10**: Reservation form titled "Reservación de Laboratorios" with fields for Laboratorio, Fecha, Hora Inicio, Hora Fin, and Motivo.
- 11**: Footer section with "Base de Datos PROTAL" and copyright information.

Figura 8.2 Numeración de Formato por Perfil

DETALLE DE NUMEROLOGÍAS.-

- 1.- Buscador
- 2.- Menú Principal
- 3.- Imagen Principal del Portal
- 4.- Ventana de Ayuda en Línea y gif de Ayudante Protal
- 5.- Gif identificador del link que estamos navegando
- 6.- Combo de Sesión iniciada
- 7.- Espacio para publicidad
- 8.- Menú
- 9.- Frame de introducción de tema
- 10.- Contenido
- 11.- Derechos de Autor y Fecha de Actualización de Base de Datos

**8.3 TIPOGRAFÍA UTILIZADA**

Para la elaboración de las páginas se consideró la fuente, el tamaño, y formato del texto detallados a continuación:

Títulos: Verdana 11 puntos.

Textos: Verdana 9 puntos.

Texto Banners: Trebuchet MS

8.4 ESTÁNDARES DE ANIMACIONES FLASH

Otro de los aspectos que se manejó en la elaboración del portal PROTAL fue el de presentar flashes para cada sección o link principal. A continuación se explicará la forma como se realizó el flash del Home y sus características principales.

8.4.1 Flash Home

Es el flash de inicio del portal, su tasa de cuadros por segundo de 12 fps, su denotación principal es la de hacerle entender al usuario PROTAL como una entidad sólida y de la cual se beneficiará directamente el usuario, tiene una duración de 12,5 segundos. Los archivos fuentes utilizados en imágenes de píxeles son jpg retocados en Photoshop y las imágenes vectoriales retocadas en Streamline e Illustrator. El sonido en formato wav, previos ajustes en Sound forge.

Storyboard


<p>VIDEO Ingresan una serie de líneas y círculos de todo tipo. También números. En la parte central aparece Programa de Tecnología en Alimentos.</p>		<p>AUDIO Música de fondo: Maroon5-This Love.wav</p>
---	--	--

Figura 8.3 Secuencia Flash Home1


<p>VIDEO Imagen de chica aparece al lado derecho y de ella sale una línea con sus datos y en medio aparece Estudiante PROTAL</p>		<p>AUDIO Música de fondo: Maroon5-This Love.wav</p>
---	---	--

Figura 8.4 Secuencia Flash Home2


<p>VIDEO Letras aparecen rápidamente aduciendo los servicios del portal y abajo fotos en secuencia del ingreso hacia el edificio PROTAL.</p>		<p>AUDIO Música de fondo: Maroon5-This Love.wav</p>
---	--	--

Figura 8.5 Secuencia Flash Home3




<p>VIDEO</p> <p>Imágenes aparecen repetidamente y al final el logo de PROTAL se sale de la secuencia de imágenes para “chocar” contra la pantalla.</p>		<p>AUDIO</p> <p>Música de fondo: Maroon5-This Love.wav</p>
---	--	---

Figura 8.6 Secuencia Flash Home4


<p>VIDEO</p> <p>El fondo cambia de color a anaranjado y dos compuertas se abren y cierran..</p>		<p>AUDIO</p> <p>Música de fondo: Maroon5-This Love.wav</p>
--	--	---

Figura 8.7 Secuencia Flash Home5


<p>VIDEO</p> <p>El fondo vuelve a cambiar de color y aparece una estudiante de PROTAL. Las primeras letras de Portal se pueden visualizar.</p>		<p>AUDIO</p> <p>Música de fondo: Maroon5-This Love.wav</p>
---	--	---

Figura 8.8 Secuencia Flash Home6


<p>VIDEO</p> <p>Se completa el flash con las palabras Portal INTEC PROTAL Bienvenidos y la imagen de la estudiante.</p>		<p>AUDIO</p> <p>Música de fondo: Maroon5-This Love.wav</p>
--	--	---

Figura 8.9 Secuencia Flash Home7

8.5 ESTÁNDARES DE ANIMACIONES FLASH POR ESTADOS DE ÁNIMO

Para tener una vista general de los flashes de la página Home por estados de ánimo presentaremos capturas de cada uno porque sus storyboards son los mismos que los de perfil macro. Se guardó relación con la cromática y concepto de cada estado.

8.5.1 Estado Relajado




Figura 8.10 Flash relajado



Figura 8.11 Flash Relajado




Figura 8.12 Flash Relajado



Figura 8.13 Flash Relajado

8.5.2 Estado Emprendedor



Figura 8.14 Flash Emprendedor




Figura 8.15 Flash Emprendedor



Figura 8.16 Flash Emprendedor



Figura 8.17 Flash Emprendedor

8.5.3 Estado Eufórico



Figura 8.18 Flash Eufórico



Figura 8.19 Flash Eufórico



Figura 8.20 Flash Eufórico



Figura 8.21 Flash Eufórico

8.5.4 Estado Sensible



Figura 8.22 Flash Sensible



Figura 8.23 Flash Sensible



Figura 8.24 Flash Sensible



Figura 8.25 Flash Sensible

8.5.5 Estado Tenso



Figura 8.26 Flash Tenso



Figura 8.27 Flash Tenso



Figura 8.28 Flash Tenso



Figura 8.29 Flash Tenso

8.6 ESTÁNDARES DE FORMATOS DE BANNERS PRINCIPALES E IMÁGENES

Banner Principal.- Es el que va situado en la parte superior izquierda del portal y que también sugiere en que estado de ánimo nos encontramos (cuando se hace el cambio en el combo de texto).

Las medidas estandarizadas para este banner son de 376 x 112 píxeles como se detalla en el gráfico.

376

112



Figura 8.30 Banner principal

Cada banner tiene su propio pie de foto con su título, lugar y/o evento en el cual se realizó la toma, la fecha y la hora de realización.

Otros estándares de imágenes que se manejaron en el portal son los del *Menú Alterno* ubicado en la parte inferior del banner principal.



Figura 8.31 Menú alternativo



Las medidas estandarizadas para esta imagen son de 94 x 56 píxeles como se detalla en el gráfico.

94






56






Figura 8.32 Imagen menú alternativo

8.7 CROMÁTICA DE LA PÁGINA PRINCIPAL

Los colores de las barras de la página principal en estado normal son:

# FF6300		R : 255 G : 99 B : 0
# 1F9CEE		R : 31 G : 156 B : 238
# 79C618		R : 121 G : 198 B : 24
# CB3398		R : 203 G : 51 B : 152
# 999A61		R : 153 G : 154 B : 97

Los colores de las barras de la página principal en estado emprendedor son:

# 5FAC06		R : 95 G : 172 B : 6
# A99036		R : 169 G : 144 B : 54
# C86D34		R : 200 G : 109 B : 52

# 638B44		R : 99
		G : 139
		B : 68

# 0B7777		R : 11
		G : 119
		B : 119

Los colores de las barras de la página principal en estado eufórico son:

# FA8246		R : 250
		G : 130
		B : 70

# EE672F		R : 238
		G : 103
		B : 47

# EC3666		R : 236
		G : 54
		B : 102

# DDD4AD		R : 221
		G : 212
		B : 173

# FDB813		R : 253
		G : 184
		B : 19

Los colores de las barras de la página principal en estado relajado son:

31568D



R : 49
G : 86
B : 141

2D5B7C



R : 45
G : 91
B : 124

5D85C2




R : 93
G : 133
B : 194

1F85CD



R : 31
G : 133
B : 205

81C4F1



R : 129
G : 196
B : 241

Los colores de las barras de la página principal en estado sensible son:

333301



R : 51
G : 51
B : 1

CD9967



R : 205
G : 153
B : 103

955285



R : 149
G : 82
B : 133

# 656600		R : 101 G : 102 B : 0
----------	--	-----------------------------

# 8F7A79		R : 143 G : 122 B : 121
----------	--	-------------------------------

Los colores de las barras de la página principal en estado tenso son:


# B6AF7B		R : 182 G : 175 B : 123
----------	--	-------------------------------

# C5643A		R : 197 G : 100 B : 58
----------	--	------------------------------

# C5A7A7		R : 197 G : 167 B : 167
----------	--	-------------------------------

# AF566A		R : 175 G : 86 B : 106
----------	--	------------------------------

# A16D22		R : 161 G : 109 B : 34
----------	--	------------------------------



CAPÍTULO 9.

**PÁGINAS
INTERIORES**

9. PÁGINAS INTERIORES (TIPOGRAFÍA/CROMÁTICA)

9.1 CAPACITACIÓN

Esta página está representada por diferentes tonalidades de verde, los mismos que han sido empleados para que el diseño tenga los mismos estándares de color.

Icono Textual

Seminarios de
Capacitación

Figura 9.1 Icono seminarios

Este icono hace referencia a los diferentes cursos que brinda la institución.

Icono Gráfico

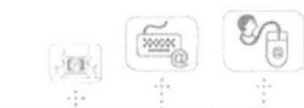


Figura 9.2 Icono gráfico

Se emplearon 3 tipos de imágenes para representar la enseñanza que puede brindar la carrera.

9.1.1 Cromática General

Color del Texto de Introducción



R : 44 # 2C6988
G : 105
B : 136

Color del Viñetas de Introducción


R : 197 # C5CAD0
G : 202
B : 208

Color de la cabecera

R : 219 # DBDFCE
G : 223
B : 206

Color del Texto de la cabecera

R : 143 # 8F8D64
G : 141
B : 100

Color de la primera columna

R : 234 # EAEBE3
G : 235
B : 227

Color de la segunda columna

R : 244 # F4F2F3
G : 242
B : 243

Color de líneas entre columnas

R : 226 # E2E3DB
G : 227
B : 219



9.1.2 Flash Capacitación

Este flash maneja una tasa de cuadros por segundo de 12 fps, y muestra las diferentes áreas de capacitación del PROTAL, su duración es de cerca de 12,7 segundos. Los archivos fuentes utilizados en imágenes de píxeles son jpg retocados en Photoshop y las imágenes vectoriales retocadas en Streamline e Illustrator. El sonido en formato wav, previa edición en Sound forge.

VIDEO Aparece un cuadro negro con dos rayas verdes.		AUDIO Cipres Hill-sound4.wav
---	--	--

Figura 9.3 Flash Capacitación

VIDEO Se abre la pantalla mostrando imágenes de las diferentes áreas de capacitación del PROTAL		AUDIO Cipres Hill-sound4.wav
---	--	--

Figura 9.4 Flash Capacitación

VIDEO Cambia el color de la pantalla e ingresan unas compuertas que se abren y cierran.		AUDIO Cipres Hill-sound4.wav
---	--	--

Figura 9.5 Flash Capacitación

VIDEO Al ir cerrándose van cambiando su color.		AUDIO Cipres Hill-sound4.wav
--	--	--

Figura 9.6 Flash Capacitación


<p>VIDEO Aparece la imagen de una estudiante y junto a ella diferentes textos que varían de tamaño y de significado.</p>		<p>AUDIO Cipres Hill-sound4.wav</p>
---	--	--

Figura 9.7 Flash Capacitación


<p>VIDEO Desaparece la imagen de la chica y el texto y cierran dos compuertas variando el color del flash.</p>		<p>AUDIO Cipres Hill-sound4.wav</p>
---	--	--

Figura 9.8 Flash Capacitación


<p>VIDEO Una flecha atraviesa transversalmente el flash.</p>		<p>AUDIO Cipres Hill-sound4.wav</p>
---	--	--

Figura 9.9 Flash Capacitación

<p>VIDEO La pantalla se torna de color negro y el texto con información alusiva a la capacitación ingresa.</p>		<p>AUDIO Cipres Hill-sound4.wav</p>
---	--	--

Figura 9.10 Flash Capacitación

VIDEO Diferentes tamaños de letras se pueden apreciar de manera dinámica.		AUDIO Cipres Hill-sound4.wav
---	--	--

Figura 9.11 Flash Capacitación


VIDEO La pantalla vuelve a cambiar de color Aparece un círculo con loop y de este sale una raya que se dirige hacia el inferior de la palabra Portal.		AUDIO Cipres Hill-sound4.wav
---	--	--

Figura 9.12 Flash Capacitación


VIDEO Se completa el flash con las palabras Portal INTEC PROTAL Bienvenidos y el círculo con loop.		AUDIO Cipres Hill-sound4.wav
--	--	--

Figura 9.13 Flash Capacitación



9.1.3 Estándares de animaciones flash por estados de ánimo

Para tener una vista general de los flashes Capacitación por estados de ánimo presentaremos capturas de cada uno porque sus storyboards son los mismos que los de perfil macro. Guardamos relación con la cromática y concepto de cada estado.

9.1.3.1 Estado Relajado



Figura 9.14 Flash relajado




Figura 9.15 Flash relajado




Figura 9.16 Flash relajado



Figura 9.17 Flash relajado

9.1.3.2 Estado Emprendedor



Figura 9.18 Flash emprendedor




Figura 9.19 Flash emprendedor



Figura 9.20 Flash emprendedor



Figura 9.21 Flash emprendedor

9.1.3.3 Estado Eufórico



Figura 9.22 Flash eufórico




Figura 9.23 Flash eufórico



Figura 9.24 Flash eufórico



Figura 9.25 Flash eufórico

9.1.3.4 Estado Sensible



Figura 9.26 Flash sensible

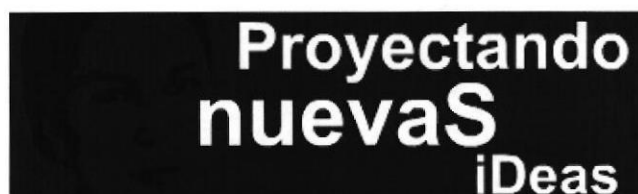


Figura 9.27 Flash sensible



Figura 9.28 Flash sensible



Figura 9.29 Flash sensible

9.1.3.5 Estado Tenso



Figura 9.30 Flash tenso




Figura 9.31 Flash tenso



Figura 9.32 Flash tenso



Figura 9.33 Flash tenso

9.1.4 Estándar de formato de imagen interior

Otros estándares de imágenes manejados en la página fueron los de *Identificación del Link* sobre el cual estamos navegando. Tiene dos posiciones: debajo del banner principal del portal o debajo del log in y combo de estados de ánimo. Estas localizaciones varían de acuerdo a los links por donde se decida navegar.



Figura 9.34 Identificación del link

Las medidas estandarizadas para esta imagen son de 380 x 42 píxeles como se detalla en el gráfico.



Figura 9.35 Imagen identificación del link

9.2 CARRERAS

Viñeta de Carreras

Colores

Esta viñeta ha sido colocada en la parte superior de la página, la misma que está constituida por diferentes tonalidades grises.

Tipografía:

Tamaño:

IMPACT

ABCDEFGHIJKLMNOPQRSTUVWXYZ

abcdefghijklmnopqrstuvwxyz

0123456789

15,8 points



Figura 9.36 Viñeta de carreras

9.2.1 Cromática General**Color de las Viñetas del Texto**

R: 102 # 66CC66
G: 204
B: 102

Color de la Tipografía

R: 102 # 66CC00
G: 204
B: 0



R: 149 # 959595
G: 149
B: 149



R: 75 # 4B628C
G: 98
B: 140

Color de la Barra Central

R: 77 # 4D4D4D
G: 77
B: 77

Color de la Barra de Selección

R: 171 #ABAC8D
G: 172
B: 141

9.2.2 Ayudante de PROTAL

El ayudante del portal PROTAL es un gif animado formado de una serie de fotogramas creados en Cinema 4d, es decir, primero se modeló la figura y luego se hacían los renders de cada pose o estado para después fusionarlo todo en Image Ready, por supuesto, previos retoques de imágenes en Photoshop.

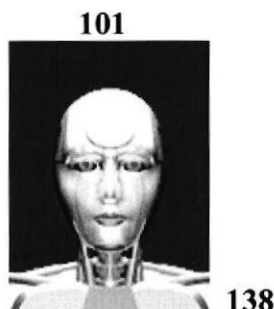


Figura 9.37 Ayudante

Las medidas de la celda del ayudante son: 101 píxeles de ancho y 138 píxeles de largo.

9.2.3 Opciones de la Página

9.2.3.1 Carreras Tecnológicas



Esta página esta diseñada a base de tonos verde y naranja para crear un leve contraste.

Icono Textual



Figura 9.38 Imagen de perfiles

Este icono hace referencia a los diferentes estudiantes que pueden ingresar al portal.

Color del Texto

R : 231

E78431

G : 132

B : 49

Color de la viñeta del texto

R : 167

A7A7A7

G : 167

B : 167

Icono Gráfico

Figura 9.39 *Icono de perfiles*

Silueta de tres personas y flechas empleada para representar a la sección de Perfiles. La imagen mantiene el equilibrio cromático al manejarse sobre las tonalidades del azul y el gris que denotan sobriedad y elegancia.



Figura 9.40 *Manos unidas*

Un apretón de manos encerrado en un círculo. Esta imagen se la ha empleado para representar al Perfil Ocupacional. Representa solidez, confianza, acuerdo mutuo. El tono de verde que utiliza proyecta esperanza, y eficiencia.

Color de la imagen

R : 59

3B9F3D

G : 159

B : 61

**Figura 9.41 Ruedas de engranaje**

Un par de ruedas de engranaje que se enlazan la una a las otras encerradas en un círculo. Esta imagen se la ha empleado también para representar a Perfil Ocupacional. Denota trabajo, producción, responsabilidad. El tono naranja que se emplea denota calidez y vitalidad.

Color de la imagen

R : 189

BD750F

G : 117

B : 15


Color del stroke de la imagen

R : 124

7C551A

G : 85

B : 26

Color del fondo del recuadro del texto

R : 230

E6F7E7

G : 247

B : 231

Color del fondo del recuadro del texto

R : 255 # FFF3E3
G : 243
B : 227

Color de la Tipografía

R : 1 # 013DC1
G : 61
B : 193



R : 90 # 5A899B
G : 137
B : 135

9.2.3.2 Cursos

Esta página está representada por color gris combinado con tonalidad verde creando un ligero contraste.

9.2.3.2.1 Tipografía y Colores**Viñeta de Capacitación**

Figura 9.42 Viñeta de capacitación

Esta viñeta ha sido colocada en la parte superior de la página, la misma que está construida por diferentes tonalidades de gris y con una ligera sombra en escala de grises.

Tipografía:

Tamaño:

IMPACT**ABCDEFGHIJKLMNOPQRSTUVWXYZ****15,8 points****abcdefghijklmnopqrstuvwxyz****0123456789**

Color de la Barra Intermedia



R: 77 # 4D4D4D
G: 77
B: 77

Color de la Barra de Selección



R: 171 #ABAC8D
G: 172
B: 141



9.3 EX-ALUMNOS

Para representar esta página se ha usado el color naranja, junto con el blanco, creando un diseño limpio.

9.3.1 Colores

Icono Textual

portal
ex alumnos

Figura 9.43 Icono textual

Este icono hace referencia a los alumnos que se han graduado en PROTAL.

Icono Gráfico

Figura 9.44 *Icono gráfico*

El icono gráfico está compuesto por una imagen y un semicírculo de líneas entre cortadas.

La imagen hace referencia al tema de la página de ex-alumnos.

Color de la Tipografía

R: 252 # FC8715
G: 135
B: 21



R: 168 # A8AFB5
G: 175
B: 181


Iconos de la Página

Figura 9.45 *Subir foto*

Botón para subir foto.

Alto relieve con una ligera sombra

9.3.2 Ventana de Requisitos

9.3.2.1 Tipografía y Colores

Tipografía del Título: Requisitos

VERDANA (bold)

ABCDEFGHIJKLMNOPQRSTUVWXYZ

abcdefghijklmnopqrstuvwxyz

0123456789

25 points

Tipografía del Contenido

Verdana (regular)

ABCDEFGHIJKLMNOPQRSTUVWXYZ

abcdefghijklmnopqrstuvwxyz

0123456789

10 points

Tipografía de Título: Nota

Verdana (bold)

ABCDEFGHIJKLMNOPQRSTUVWXYZ

abcdefghijklmnopqrstuvwxyz

0123456789

12 points

Color de la Tipografía




R: 255 # FF9902
G: 153
B: 2



R: 254 #FE0000
G: 0
B: 0

Color de Botones



R: 236 #ECE9D8

G: 233

B: 216

9.3.3 Representación Final de la Ventana de Requisitos

Requisitos

1. Tamaño
Deberá tener un tamaño de 274 x 176 pixeles.

2. Formato
JPEG, ya que es un formato que guarda los colores reales a bajo peso.

3. Resolución
72 dpi (cuadros por pixel), ya que es un formato estándar web.

4. Peso
En cuanto al peso deberá tener como máximo 25 KB (recuerde que mientras más pesada sea su foto, tardará más en cargar).

Nota: Si su foto cumple con los requisitos, de click en el botón adjuntar.

Carrera Universitaria

TECNOLOGÍA EN ALIMENTOS ▼

Año de Graduación

2004 ▼

Archivo

Examinar...

Send File

Figura 9.46 Requisitos

9.4 AYUDA EN LÍNEA

Esta página esta representada por el color amarillo combinado con tonalidades agrisadas.

9.4.1 Tipografía y Colores

Viñeta de Ayuda en Línea



Figura 9.47 Viñeta de ayuda en línea

Esta viñeta ha sido colocada en la parte superior de la página, la misma que está construida por diferentes tonalidades de amarillo y con una ligera sombra en escala de grises.

Tipografía

Fuente:

IMPACT

ABCDEFGHIJKLMNOPQRSTUVWXYZ

15,8 points

abcdefghijklmnopqrstuvwxyz

0123456789

Icono Gráfico



Figura 9.48 Icono de ayudante

Es el nombre del ayudante en línea. La cromática que maneja se ajusta a los colores estándar del portal. El naranja denota calidez y entusiasmo. La tipografía utilizada es Small Fonts a 12 pts. e Impact a 8 pts.

9.4.2 Ayudante de PROTAL

El ayudante del portal PROTAL es un gif animado formado de una serie de fotogramas creados en Cinema 4d, es decir, primero se modeló la figura y luego se hacían los renders de cada pose o estado para después fusionarlo todo en Image Ready, por supuesto, previos retoques de imágenes en Photoshop.

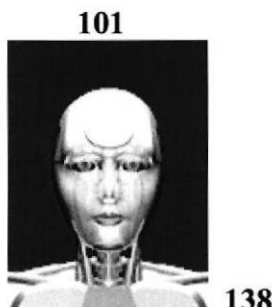


Figura 9.49 Ayudante

Las medidas de la celda del ayudante son: 101 píxeles de ancho y 138 píxeles de largo

9.5 CONTACTO

Esta página utiliza como color principal el naranja para seguir la misma línea gráfica del portal.

Icono Gráfico



Figura 9.50 Icono de contacto

Este ícono representa la comunicación y la dirección de los contactos



Color de Texto

R : 238 # EE6E00
G : 110
B : 0



R : 176 # B0B1B3
G : 177
B : 79

Color Viñeta

R : 48 # 30558A
G : 85
B : 138

9.6 ALUMNOS & PADRES

Para representar la página principal de “Alumnos & Padres” se han utilizado los colores en tonos naranja, gris y verde aceituna, siguiendo así, con la línea cromática de la página principal (Home).

9.6.1 Tipografía y Colores**Viñeta de Alumnos y Padres****Colores**

Esta viñeta ha sido colocada en la parte superior de la página, la misma que está constituida por diferentes tonalidades de naranja y con una ligera sombra en escala de grises.

Tipografía:

Tamaño:

IMPACT**ABCDEFGHIJKLMNÑOPQRSTUVWXYZ****abcdefghijklmnopqrstuvwxyz****0123456789****15,8 points**

Figura 9.51 Viñeta alumnos & padres

Color de las Viñetas del Texto



R: 255 # FF7701

G: 119

B: 1

Color de la Tipografía



R: 255 # FF9A00

G: 154

B: 0



R: 149 # 959595

G: 149

B: 149



R: 75 # 4B628C

G: 98

B: 140



Color de la Barra Intermedia



R: 77 # 4D4D4D

G: 77

B: 77

Color de la Barra de Selección



R: 171 #ABAC8D
G: 172
B: 141

9.6.2 Ayudante de PROTAL

El ayudante del portal PROTAL es un gif animado formado de una serie de fotogramas creados en Cinema 4d, es decir, primero se modeló la figura y luego se hacían los renders de cada pose o estado para después fusionarlo todo en Image Ready, por supuesto, previos retoques de imágenes en Photoshop.

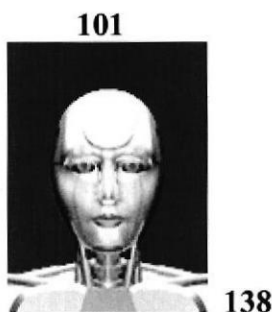


Figura 9.52 Ayudante

Las medidas de la celda del ayudante son: 101 píxeles de ancho y 138 píxeles de largo

9.6.3 Flash Alumnos & Padres

Este flash maneja una tasa de cuadros por segundo de 12 fps, su denotación principal es la de mostrar perfiles y virtudes del estudiante del PROTAL, su duración es de cerca de 10,8 segundos. Los archivos fuentes utilizados en imágenes de píxeles son jpg retocados en Photoshop y las imágenes vectoriales retocadas en Streamline e Illustrator. El sonido en formato wav, previa edición en Sound forge.

<p>VIDEO Una probeta girando e información desplegada hacia la parte inferior del flash aparecen.</p>		<p>AUDIO Cipres Hill-sound3.wav (invertido)</p>
--	--	--

Figura 9.53 Flash alumnos & padres


<p>VIDEO La probeta cae y empieza a rodar en la parte inferior del flash hasta desaparecer del mismo. Ingreso de texto.</p>		<p>AUDIO Cipres Hill-sound3.wav</p>
--	--	--

Figura 9.54 Flash alumnos & padres

<p>VIDEO Ingresan diferentes textos. Diferentes tipos de letras, a escalas desiguales.</p>		<p>AUDIO Cipres Hill-sound3.wav</p>
---	---	--

Figura 9.55 Flash alumnos & padres

<p>VIDEO Aparece una alumna y seguidamente un cuadro con sus datos.</p>		<p>AUDIO Cipres Hill-sound3.wav</p>
--	--	--

Figura 9.56 Flash alumnos & padres

<p>VIDEO Se realiza un acercamiento hacia la cara de la alumna y su imagen se fusiona con otra.</p>		<p>AUDIO Cipres Hill-sound3.wav</p>
--	--	--

Figura 9.57 Flash alumnos & padres

<p>VIDEO Desaparece la primera chica y un docente hace su ingreso. De la misma manera aparece un cuadro con sus datos.</p>		<p>AUDIO Cipres Hill-sound3.wav</p>
---	--	--

Figura 9.58 Flash alumnos & padres

<p>VIDEO Último frame del docente. Empieza a salir la letra P y debajo de la imagen un círculo con "loop"</p>		<p>AUDIO Cipres Hill-sound3.wav</p>
--	--	--

Figura 9.59 Flash alumnos & padres

<p>VIDEO Del círculo con loop sale una raya que se dirige hacia el inferior de la palabra Portal.</p>		<p>AUDIO Cipres Hill-sound3.wav</p>
--	--	--

Figura 9.60 Flash alumnos & padres

<p>VIDEO Se completa el flash con las palabras Portal INTEC PROTAL Bienvenidos y el círculo con loop.</p>		<p>AUDIO Cipres Hill-sound3.wav</p>
--	--	--

Figura 9.61 Flash alumnos & padres

9.6.4 Estándares de animaciones flash por estados de ánimo

Para tener una vista general de los flashes ALUMNOS & PADRES por estados de ánimo presentaremos capturas de cada uno porque sus storyboards son los mismos que los de perfil macro. Guardamos relación con la cromática y concepto de cada estado.

9.6.4.1 Estado Relajado



Figura 9.62 Flash relajado



Figura 9.63 Flash relajado




Figura 9.64 Flash relajado



Figura 9.65 Flash relajado



9.6.4.2 Estado Emprendedor




Figura 9.66 Flash emprendedor



Figura 9.67 Flash emprendedor



Figura 9.68 Flash emprendedor



Figura 9.69 Flash emprendedor

9.6.4.3 Estado Eufórico




Figura 9.70 Flash eufórico



Figura 9.71 Flash eufórico



Figura 9.72 Flash eufórico



Figura 9.73 Flash eufórico

9.6.4.4 Estado Sensible



Figura 9.74 Flash sensible



Figura 9.75 Flash sensible



Figura 9.76 Flash sensible



Figura 9.77 Flash sensible



9.6.4.5 Estado Tenso



Figura 9.78 Flash tenso



Figura 9.79 Flash tenso



Figura 9.80 Flash tenso



Figura 9.81 Flash tenso

9.6.5 Opciones de la Página

9.6.5.1 Bio-Download

Icono Principal

[BIO-DOWNLOAD]

Figura 9.82 Icono Bio download

Color de la Tipografía



R: 253 # FD9301
G: 147
B: 1

Color de las Imágenes



R: 198 # C6C6C6
G: 198
B: 198



Título Principal

:: Manuales -- Tecnología en Alimentos ::

Figura 9.83 Título Principal

Color de la Tipografía



R: 255 # FF5102
G: 81
B: 2

Tipografía:

Tamaño:

Verdana bold**ABCDEFGHIJKLMNOPQRSTUVWXYZ****10 pts.****abcdefghijklmnopqrstuvwxyz****0123456789**

Iconos relacionados

	Título:	Biotechnología Vegetal
	Autor:	Ronald Arias Bozza
	Materia:	Bioquímica de Alimentos
El siguiente trabajo consiste en la recopilación de los diferentes métodos que se utiliza en la manipulación de plantas madres para la obtención de nuevas plantas...		
Ranking		Rendimiento 100% 0%

Figura 9.84 Bio download

Cada icono representa:



Título del Documento



Autor



Categoría



Rendimiento Negativo



Rendimiento Positivo



Ranking

Colores de los Iconos



R: 247 # F70009
G: 0
B: 9



R: 253 # FDDE23
G: 222
B: 35

Tipografía:

Arial bold y regular

ABCDEFGHIJKLMNÑOPQRSTUVWXYZ

abcdefghijklmnñopqrstuvwxyz

0123456789



	Título:	Biotecnología Vegetal
	Autor:	Ronald Arias Bozza
	Materia:	Bioquímica de Alimentos
<p>El siguiente trabajo consiste en la recopilación de los diferentes métodos que se utiliza en la manipulación de plantas madres para la obtención de nuevas plantas...</p>		
<p>Ranking Rendimiento 100% 0%</p>		

Figura 9.85 Bio down load

9.6.5.2 Cursos

9.6.5.2.1 Carreras Universitarias

Imagen Principal



Figura 9.86 Imagen principal

Color de la Tipografía

R: 253 # FD9301
G: 147
B: 1

Color de la Imagen

R: 198 # C6C6C6
G: 198
B: 198



R: 198 # 336699
G: 102
B: 153



R: 204 # CC9966
G: 153
B: 102



R: 51 # 333333
G: 51
B: 51

**Tipografía:****Verdana bold**

ABCDEFGHIJKLMNÑOPQRSTUVWXYZ
abcdefghijklmnñopqrstuvwxyz

Tamaño:**10 pts.***Figura 9.87 Manos*

El tono de verde que utiliza proyecta esperanza, y eficiencia.

Color de la imagen

R: 51 # 339933
G: 153
B: 51



Figura 9.88 Ruedas

El tono naranja que se emplea denota calidez y vitalidad.

Color de la imagen

R: 204 # CC6633
G: 102
B: 51



R: 153 # 996600
G: 102
B: 0

Color de fondo de textos

R: 255 # FFFFFF
G: 255
B: 255



R: 255 # FFFFCC
G: 255
B: 204

9.6.5.3 Protal Laboral

Icono Textual

PROTAL
LABORALES

Figura 9.89 PROTAL laborales

Este ícono nos explica las diferentes ofertas de empleo realizadas por empresas líderes en la industria alimenticia.

Icono Gráfico



Figura 9.90 Icono Laborales

Barras y círculos en escala de grises que representan crecimiento y desarrollo.

Tipografía y Colores

VERDANA (bold)

ABCDEFGHIJKLMNOPQRSTUVWXYZ

abcdefghijklmnopqrstuvwxyz

0123456789

12 points

Verdana (regular)

ABCDEFGHIJKLMNOPQRSTUVWXYZ

abcdefghijklmnopqrstuvwxyz

0123456789

10 points

Verdana (bold)

ABCDEFGHIJKLMNOPQRSTUVWXYZ

12 points

abcdefghijklmnopqrstuvwxyz

0123456789

Color del Texto de Introducción



R: 53 # 336699

G: 102

B: 153

Color de la cabecera



R :219

DBDFCE

G :223

B :206

Color del Texto de la cabecera



R :143

8F8D64

G :141

B :100

Color de las columnas



R :234

EAEBE3

G :235

B :227

Color de texto segunda columna



R :244

F4F2F3

G :242

B :243

9.6.5.4 Foro de Discusión

Imagen Principal



Figura 9.91 Foro

Representa la interacción con temas de interés comunitario entre los estudiantes, padres de familia, particulares empresarios y demás usuarios.

Color de la Tipografía



R: 255 # FF7701
G: 119
B: 1



R: 0 # 004080
G: 64
B: 128



R: 51 # 336387
G: 99
B: 135



Colores de relleno



R: 208 # D0DEDF
G: 222
B: 223



R: 210 # D2D7DD
G: 215
B: 221

Iconos Interiores

Representan:



Figura 9.92 *Títulos recientes*

Títulos recientes en el forum

Botones Interiores




Figura 9.93 *Nuevo tema*




Figura 9.94 *Publicar respuesta*

9.7 PÁGINA DOCENTES & CAMPUS

Esta página esta representada por el color azul claro combinado con tonalidades agrisadas lo cual denota sinceridad, serenidad y confianza.

9.7.1 Tipografía y Colores

Viñeta de Docentes y Campus



Figura 9.95 Viñeta de docentes

Esta viñeta ha sido colocada en la parte superior de la página, la misma que está construida por diferentes tonalidades de celeste y con una ligera sombra en escala de grises.

Tipografía:

Tamaño:

IMPACT

ABCDEFGHIJKLMNOPQRSTUVWXYZ

15,8 points

abcdefghijklmnopqrstuvwxyz

0123456789

Color de las viñetas del Texto



R : 22 # 169DEF
G : 157
B : 239

Color de la Tipografía



R : 22 # 169DEF
G : 157
B : 239



R : 78 # 4E608E
G : 96
B : 142




R : 149 # 959394
G : 147
B : 148

Color de la Barra Lateral



R: 78 # 4E555D
G: 85
B: 93

Color de la Barra de Selección



R: 171 #ABAC8D
G: 172
B: 141

9.7.2 Ayudante de PROTAL

El ayudante del portal PROTAL es un gif animado formado de una serie de fotogramas creados en Cinema 4d, es decir, primero se modeló la figura y luego se hacían los renders de cada pose o estado para después fusionarlo todo en Image Ready, por supuesto, previos retoques de imágenes en Photoshop.

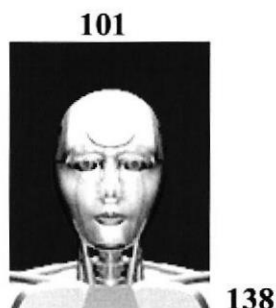


Figura 9.96 Ayudante

Las medidas de la celda del ayudante son: 101 píxeles de ancho y 138 píxeles de largo

9.7.3 Flash Docentes & Campus

Este flash maneja una tasa de cuadros por segundo de 12 fps; su denotación principal es la de mostrar perfiles y virtudes de los docentes de PROTAL, su duración es de cerca de 12,4 segundos. Los archivos fuentes utilizados en imágenes de píxeles son jpg retocados en Photoshop y las imágenes vectoriales retocadas en Streamline e Illustrator. El sonido en formato wav, previa edición en Sound forge.



Figura 9.97 Flash Docentes & Campus




Figura 9.98 Flash Docentes & Campus



Figura 9.99 Flash Docentes & Campus



Figura 9.100 Flash Docentes & Campus




Figura 9.101 Flash Docentes & Campus

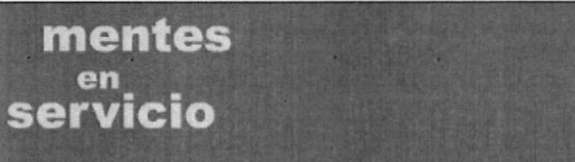
VIDEO Ingresa el texto "Mentes en Servicio".		AUDIO hpintro3
--	--	--------------------------

Figura 9.102 Flash Docentes & Campus

VIDEO Varios fade in ocurren a esta frase. Una pequeña flecha aparece del lado derecho.		AUDIO hpintro3
--	--	--------------------------

Figura 9.103 Flash Docentes & Campus


VIDEO La flecha aumenta de tamaño y seguidamente una más atrás de esta cubren toda la pantalla		AUDIO hpintro3
---	---	--------------------------

Figura 9.104 Flash Docentes & Campus

VIDEO Aparece un mosaico de rostros de fondo.		AUDIO hpintro3
---	--	--------------------------

Figura 9.105 Flash Docentes & Campus

VIDEO Siguen apareciendo más imágenes y texto.		AUDIO hpintro3
--	--	--------------------------

Figura 9.106 Flash Docentes & Campus

<p>VIDEO Ingresa texto a diferentes escalas y colores. El mosaico de fotos sigue de fondo, con las dos flechas agrandadas.</p>		<p>AUDIO hpintro3</p>
---	--	----------------------------------

Figura 9.107 Flash Docentes & Campus

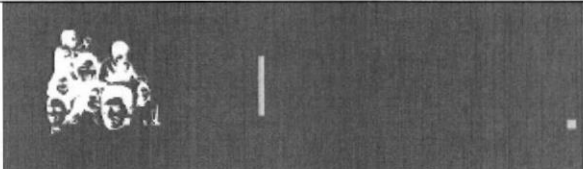
<p>VIDEO Un nuevo mosaico de imágenes aparece, el cual cambia de color.</p>		<p>AUDIO hpintro3</p>
--	--	----------------------------------

Figura 9.108 Flash Docentes & Campus


<p>VIDEO Se completa el flash con las palabras Portal INTEC PROTAL Bienvenidos y el mosaico de imágenes que varían en color.</p>		<p>AUDIO hpintro3</p>
---	--	----------------------------------

Figura 9.109 Flash Docentes & Campus

9.7.4 Estándares de animaciones flash por estados de ánimo

Para tener una vista general de los flashes DOCENTES & CAMPUS por estados de ánimo presentaremos capturas de cada uno porque sus storyboards son los mismos que los de perfil macro. Guardamos relación con la cromática y concepto de cada estado.

9.7.4.1 Estado Relajado



Figura 9.110 Flash relajado



Figura 9.111 Flash relajado



Figura 9.112 Flash relajado




Figura 9.113 Flash relajado

9.7.4.2 Estado Emprendedor



Figura 9.114 Flash emprendedor



Figura 9.115 Flash emprendedor



Figura 9.116 Flash emprendedor




Figura 9.117 Flash emprendedor



9.7.4.3 Estado Eufórico



Figura 9.118 Flash eufórico



Figura 9.119 Flash eufórico



Figura 9.120 Flash eufórico




Figura 9.121 Flash eufórico

9.7.4.4 Estado Sensible



Figura 9.122 Flash sensible



Figura 9.123 Flash sensible



Figura 9.124 Flash sensible




Figura 9.125 Flash sensible

9.7.4.5 Estado Tenso



Figura 9.126 Flash tenso



Figura 9.127 Flash tenso



Figura 9.128 Flash tenso




Figura 9.129 Flash tenso

9.7.5 Opciones de la Página

9.7.5.1 Carreras Universitarias

Imagen Principal



Figura 9.130 Icono perfiles

Color de la Tipografía



R: 253 # FD9301
G: 147
B: 1

Color de la Imagen



R: 198 # C6C6C6
G: 198
B: 198



R: 198 # 336699
G: 102
B: 153



R: 204 # CC9966
G: 153
B: 102



R: 51 # 333333
G: 51
B: 51

Tipografía :

Tamaño:

Verdana bold**10 pts.****ABCDEFGHIJKLMNOPQRSTUVWXYZ****abcdefghijklmnopqrstuvwxyz***Figura 9.131 Manos*

El tono de verde que utiliza proyecta esperanza, y eficiencia.

Color de la imagen



R: 51 # 339933

G: 153

B: 51

*Figura 9.132 Ruedas*

El tono naranja que se emplea denota calidez y vitalidad.

Color de la imagen



R: 204 # CC6633

G: 102

B: 51





R: 153 # 996600
G: 102
B: 0

Color de fondo de textos



R: 255 # FFFFFFFF
G: 255
B: 255



R: 255 # FFFFCC
G: 255
B: 204

9.7.5.2 Directivos de la ESPOL

Esta página esta diseñada con diferentes tonalidades de naranja.

Icono Textual



Figura 9.133 Icono directivos

Este icono hace referencia a los directivos que laboran en la institución.

Color del Texto



R : 255 # FF9A42
G : 154
B : 66



Color de la imagen

R : 157

9D9C66

G : 156

B : 102

Color de la contorno del triángulo

R : 98

62625A

G : 98

B : 90

Icono Gráfico*Figura 9.134 Icono gráfico - directivos*

Este icono hace referencia a los perfiles que se encuentran en esta página.

Color del contorno de la imagen

R : 253

FD9540

G : 149

B : 64

Color del fondo de la imagen

R : 224

E0E0EA

G : 224

B : 234

Viñetas




Figura 9.135 Viñetas

Color del recuadro 1



R : 169

A9A9A9

G : 169

B : 169

Color del recuadro 2



R : 201

C9C9C9

G : 201

B : 201

Color del recuadro 3



R : 223

DFDFDF

G : 223

B : 223

Color del stroke



R : 148

949494

G : 148

B : 148

Barra



R : 255

FF5500

G : 85

B : 0

 Regresar*Figura 9.136 Regresar*

Regresa a la página anterior

9.7.5.3 Plana Docente

Esta página esta diseñada a base de tonos grises con azul claro y tonos naranja para crear un leve contraste.

Icono Textual

[Plana Docente]

Figura 9.137 Icono plana docente

Este icono hace referencia a los docentes que laboran en la institución.



Color del Texto



R : 231
G : 132
B : 49

E78431

Color de la viñeta del texto



R : 167
G : 167
B : 167

A7A7A7

Icono Gráfico**Figura 9.138 Icono gráfico**

Este icono hace referencia a los profesores encargados de formar Académicamente a los futuros profesionales.

Color del fondo de la imagen

R : 220
G : 239
B : 85

DCEF55

Color de la imagen

R : 149
G : 149
B : 149

959595

Colores de la Tipografía

R : 66
G : 117
B : 146

427592



R : 1
G : 71
B : 193

0147C1



R : 101
G : 142
B : 160

658EA0



R : 255
G : 56
B : 1
FF3801



Figura 9.139 Foto docente

Imágenes utilizada para representar el perfil de docente [77 x 90 píxeles]

9.7.5.4 Quiénes somos?

En esta página predomina el color naranja y emplea variedad de colores en los títulos para resaltar palabras de importancia.

Iconos

< Antecedentes >

Figura 9.140 Antecedentes

Color del texto



R : 212
G : 174
B : 73
D4AE49

Color de las viñetas

R : 170
G : 170
B : 170

AAAAAA

< Misión >

Figura 9.141 Misión

R : 105
G : 150
B : 183

6996B7

Color de las viñetas

R : 170
G : 170
B : 170

AAAAAA

< Visión >

Figura 9.142 Visión**Color del texto**

R : 74
G : 157
B : 87

4A9D57

Color de las viñetas

R : 170
G : 170
B : 170

AAAAAA

< Objetivos >

Figura 9.143 *Objetivos***Color del texto**


R : 235
G : 128
B : 58

EB803A

Color de las viñetas

R : 170
G : 170
B : 170

AAAAAA

Estándar de Formato de Imagen Interior**Figura 9.144** *Imagen interior*

Imágenes representativas al tema expuesto en la página [129 x 81 píxeles]

9.7.5.5 Agenda Histórica

En esta página se utilizaron tonos de color naranja y recuadros del mismo color para resaltar las imágenes de los eventos acontecidos

Icono Textual

Agenda Cultural

Figura 9.145 Texto agenda cultural

Este icono hace referencia a diferentes actividades que realiza Protal.

Color del Texto



R : 255
G : 97
B : 6

FF6106

Icono Gráfico




Figura 9.146 Icono gráfico

Este icono hace referencia a las fotos que se pueden subir en esta Página.

Color del lente de la cámara



R : 255
G : 98
B : 1

FF6201

Color del cuerpo de la cámara



R : 249
G : 195
B : 171

F9C3AB

Color de las sombras



R : 236
G : 130
B : 82

EC8252

Color de los Títulos Líneas y Recuadros



R : 255
G : 98
B : 1

FF6201

9.8 NEGOCIOS & COMUNIDAD

Esta página está representada por diferentes tonalidades de verde, los mismos que han sido empleados para que el diseño tenga los mismos estándares de color.

9.8.1 Tipografía y Colores

Viñeta de Negocios & Comunidad

Colores

Esta viñeta ha sido colocada en la parte superior de la página, la misma que está constituida por diferentes tonalidades de verde y con una ligera sombra en escala de grises.

Tipografía:

Tamaño:

IMPACT

ABCDEFGHIJKLMNOPQRSTUVWXYZ

abcdefghijklmnopqrstuvwxyz

0123456789

15,8 points



Figura 9.147 Viñetas negocios & comunidad

Color de las Viñetas del Texto



R: 102 # 66CC66

G: 204

B: 102


Color de la Tipografía



R: 102 # 66CC00

G: 204

B: 0



R: 149 # 959595
G: 149
B: 149



R: 75 # 4B628C
G: 98
B: 140

Color de la Barra Lateral



R: 77 # 4D4D4D
G: 77
B: 77

Color de la Barra de Selección



R: 171 #ABAC8D
G: 172
B: 141



9.8.2 Ayudante de PROTAL

El ayudante del portal PROTAL es un gif animado formado de una serie de fotogramas creados en Cinema 4d, es decir, primero se modeló la figura y luego se hacían los renders de cada pose o estado para después fusionarlo todo en Image Ready, por supuesto, previos retoques de imágenes en Photoshop.

101



138

Figura 9.148 Ayudante

Las medidas de la celda del ayudante son: 101 píxeles de ancho y 138 píxeles de largo

9.8.3 Flash Negocios & Comunidad

Este flash maneja una tasa de cuadros por segundo de 12 fps, y muestra a gente realizando labores en áreas de negocios. Su duración es de cerca de 12 segundos. Los archivos utilizados en imágenes son vectoriales, es decir, retocadas en Streamline e Illustrator. El sonido en formato wav, previa edición en Sound forge.


<p>VIDEO Aparecen dos rayas blancas que casi atraviesan el flash y un círculo con loop.</p>		<p>AUDIO Desorden Público-Combate. wav</p>
--	--	---

Figura 9.149 Flash Negocios & Comunidad


<p>VIDEO Poco a poco se va construyendo la imagen de una mujer trabajando en la Planta Piloto.</p>		<p>AUDIO Desorden Público-Combate. wav</p>
---	---	---

Figura 9.150 Flash Negocios & Comunidad


<p>VIDEO La imagen final de ella se soporta con un texto de apoyo de datos que empieza a aparecer.</p>		<p>AUDIO Desorden Público-Combate. wav</p>
---	--	---

Figura 9.151 Flash Negocios & Comunidad


<p>VIDEO El texto aparece en un cuadro donde están los datos de la persona y en la parte central del flash ingresa "Negocios & Comunidad".</p>		<p>AUDIO Desorden Público-Combate. wav</p>
---	--	---

Figura 9.152 Flash Negocios & Comunidad


<p>VIDEO Desaparece imagen de la mujer. Del cuadro de Negocios & Comunidad se desprende un pequeño rectángulo.</p>		<p>AUDIO Desorden Público-Combate. wav</p>
---	--	---

Figura 9.153 Flash Negocios & Comunidad


<p>VIDEO El pequeño cuadro se pierde hacia un costado y empieza a crearse la imagen de un alumno.</p>		<p>AUDIO Desorden Público-Combate. wav</p>
--	--	---

Figura 9.154 Flash Negocios & Comunidad


<p>VIDEO Imagen completa del alumno. Sus datos se respaldan en una cuadro al lado izquierdo. También texto en la mitad de la pantalla aparece.</p>		<p>AUDIO Desorden Público-Combate. wav</p>
---	--	---

Figura 9.155 Flash Negocios & Comunidad


<p>VIDEO Una imagen de una chica ingresa en diferentes colores.</p>		<p>AUDIO Desorden Público-Combate. wav</p>
--	--	---

Figura 9.156 Flash Negocios & Comunidad


<p>VIDEO De la imagen de ella salen líneas que terminan en un cuadro con características de los negocios en PROTAL.</p>		<p>AUDIO Desorden Público-Combate. wav</p>
--	--	---

Figura 9.157 Flash Negocios & Comunidad


<p>VIDEO Un círculo en la parte inferior con loop aparece y empieza a salir la palabra Portal.</p>		<p>AUDIO Desorden Público-Combate.wav</p>
---	--	--

Figura 9.158 Flash Negocios & Comunidad


<p>VIDEO Se completa el flash con las palabras Portal INTEC PROTAL Bienvenidos y el círculo con loop.</p>		<p>AUDIO Desorden Público-Combate.wav</p>
--	--	--

Figura 9.159 Flash Negocios & Comunidad

9.8.4 Estándares de animaciones flash por estados de ánimo

Para tener una vista general de los flashes NEGOCIOS & COMUNIDAD por estados de ánimo presentaremos capturas de cada uno porque sus storyboards son los mismos que los de perfil macro. Guardamos relación con la cromática y concepto de cada estado.

9.8.4.1 Estado Relajado




Figura 9.160 Flash relajado



Figura 9.161 Flash relajado




Figura 9.162 Flash relajado



Figura 9.163 Flash relajado



9.8.4.2 Estado Emprendedor



Figura 9.164 Flash emprendedor

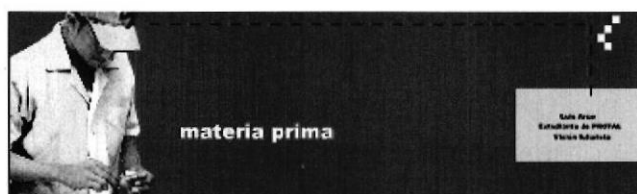


Figura 9.165 Flash emprendedor



Figura 9.166 Flash emprendedor



Figura 9.167 Flash emprendedor



9.8.4.3 Estado Eufórico



Figura 9.168 Flash eufórico



Figura 9.169 Flash eufórico



Figura 9.170 Flash eufórico



Figura 9.171 Flash eufórico

9.8.4.4 Estado Sensible



Figura 9.172 Flash sensible



Figura 9.173 Flash sensible



Figura 9.174 Flash sensible



Figura 9.175 Flash sensible

9.8.4.5 Estado Tenso



Figura 9.176 Flash tenso

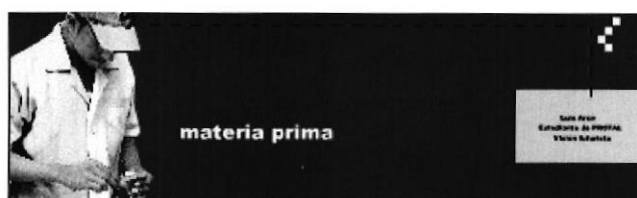


Figura 9.177 Flash tenso



Figura 9.178 Flash tenso



Figura 9.179 Flash tenso



9.8.5 Opciones de la Página

9.8.5.1 Laboratorio de Microbiología

9.8.5.2 Laboratorio de Bromatología

9.8.5.3 Planta Piloto

Estas páginas están representadas por el color gris combinado con tonalidad verde creando un ligero contraste.

Tipografía y Colores

Viñeta de Negocios



Figura 9.180 Viñeta de Negocios

Esta viñeta ha sido colocada en la parte superior de la página, la misma que está construida por diferentes tonalidades de verde y con una ligera sombra en escala de grises.

Tipografía:

Tamaño:

IMPACT

ABCDEFGHIJKLMNOPQRSTUVWXYZ

abcdefghijklmnopqrstuvwxyz

0123456789

15,8 points

Color de las Viñetas del Texto



R: 102 # 66CC66
G: 204
B: 102

Color de la Tipografía

R: 102 # 66CC00
G: 204
B: 0



R: 149 # 959595
G: 149
B: 149



R: 75 # 4B628C
G: 98
B: 140



BIBLIOTECA
CAMPUS
PERAS

Color de la Barra Lateral

R: 77 # 4D4D4D
G: 77
B: 77

Color de la Barra de Selección

R: 171 #ABAC8D
G: 172
B: 141

9.8.5.4 Protal Laboral**Icono Textual**

PROTAL
LABORALES

Figura 9.181 Icono laborales

Este ícono nos explica las diferentes ofertas de empleo realizadas por empresas líderes en la industria alimenticia.

Icono Gráfico



Figura 9.182 Icono gráfico

Barras y círculos en escala de grises que representan crecimiento y desarrollo .

Tipografía y Colores

VERDANA (bold)

ABCDEFGHIJKLMNOPQRSTUVWXYZ

abcdefghijklmnopqrstuvwxyz

0123456789

12 points

Verdana (regular)

ABCDEFGHIJKLMNOPQRSTUVWXYZ

abcdefghijklmnopqrstuvwxyz

0123456789

10 points

Verdana (bold)

ABCDEFGHIJKLMNOPQRSTUVWXYZ

abcdefghijklmnopqrstuvwxyz

0123456789

12 points

Color del Texto de Introducción



R: 53 # 336699

G: 102

B: 153

Color de la cabecera



R :219

DBDFCE

G : 223

B : 206

Color del Texto de la cabecera



R :143

8F8D64

G : 141

B : 100

Color de las columnas



R :234

EAEBE3

G : 235

B : 227

Color de texto segunda columna



R :244

F4F2F3

G : 242

B : 243

9.9 VARIOS

9.9.1 Autores del Portal

Esta pagina sigue la misma línea grafica donde el naranja es el color principal para realzar importancia.

Icono Textual

[autores] >>

Figura 9.183 Icono de autores

Este icono hace referencia a las personas que desarrollaron la página.



Color del texto



R : 240
G : 159
B : 78

F09F4E

Color de las viñetas



R : 194
G : 194
B : 194

C2C2C2



Figura 9.184 Autores

Imágenes utilizadas en la página [184 x 148 píxeles]

9.9.2 Paper & Publication

Esta página sigue la misma línea gráfica donde el naranja es el color principal.

Icono Textual

[Paper & Publications]

Figura 9.185 Icono paper & publications

Color del Texto



R : 254 # FE7503
G : 117
B : 3

Color del stroke



R : 166 # A6A6A6
G : 166
B : 166

Icono Gráfico



Figura 9.186 Icono gráfico



Color del icono 1



R : 253 # FDE38C
G : 227
B : 140

Color del icono 2

R : 155 # 9BE4F5
G : 228
B : 245

Color del icono 3

R : 167 # A7E292
G : 226
B : 146

9.9.3 Cyber Links

Utiliza colores azules y naranjas creando un leve contraste.

Icono Textual

Figura 9.187 Icono cyber links

Color del texto

R : 254 # FE7503
G : 117
B : 3

Color del stroke

R : 166 # A6A6A6
G : 166
B : 166

Icono Gráfico

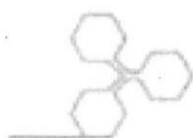


Figura 9.188 Icono gráfico

Color del stroke



R : 166 # A6A6A6
G : 166
B : 166

9.9.4 High Tech Information

Icono Textual

High Tech Information



Figura 9.189 Icono High tech information

Color del texto



R : 254 # FE7503
G : 117
B : 3

Color del stroke



R : 166 # A6A6A6
G : 166
B : 166

Icono Gráfico

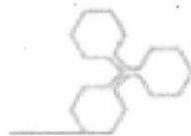


Figura 9.190 Icono gráfico

Color del stroke



R : 166

A6A6A6

G : 166

B : 166



Figura 9.191 Noticias

Detalle de la imagen utilizada [159 x 102 píxeles]

9.10 SERVICIOS Y PRODUCTOS


9.10.1 Tipografías y Colores

Color de las Viñetas del Texto



R : 254 # FE7503
G : 117
B : 3

Color de la Tipografía



R: 51 # 339999
G: 153
B: 153



R: 255 # FFFFFFFF
G: 255
B: 255

Color de la Barra



R: 77 # 4D4D4D
G: 77
B: 77

Tipografía:

Verdana bold
ABCDEFGHIJKLMNÑOPQRSTUVWXYZ
abcdefghijklmnñopqrstuvwxyz

Tamaño:

16 pts.

Verdana bold
ABCDEFGHIJKLMNÑOPQRSTUVWXYZ
abcdefghijklmnñopqrstuvwxyz

10 pts.

9.10.2 Opciones de la Página

9.10.2.1 Servicios Laboratorios Acreditados

Icono Principal

[Servicios] Laboratorios Acreditados

Figura 9.192 Icono servicios

Color de la Tipografía



R: 253 # FD9301
G: 147
B: 1

Color de Bordes



R: 198 # C6C6C6
G: 198
B: 198

Tipografía:

Verdana bold
ABCDEFGHIJKLMNÑOPQRSTUVWXYZ
abcdefghijklmnñopqrstuvwxyz

Tamaño:

10 pts.

9.10.2.1.1 Clientes/ Laboratorios Acreditados

Icono Principal

[Clientes: Laboratorios Acreditados



Figura 9.193 Icono clientes

Color de la Tipografía



R: 253 # FD9301
G: 147
B: 1

Color de Bordes



R: 198 # C6C6C6
G: 198
B: 198



BIBLIOTECA
CAMPUS
PEÑAS

Tipografía:

Verdana bold
ABCDEFGHIJKLMNOPQRSTUVWXYZ
abcdefghijklmnopqrstuvwxyz

Tamaño:

10 pts.

Iconos Gráficos



Figura 9.194 Iconos gráficos

Color de Imágenes



R :0 # 0099FF

G : 153

B : 255



R :0 # 00CC33

G : 204

B : 51



R :204 # CC6600

G : 102

B : 0




Figura 9.195 Clientes

Formato de una imagen utilizada en la página [75 x 74 píxeles]



9.10.2.2 Productos Desarrollados/ Estudiantes Protal

Icono Principal

[Productos
Desarrollados: Estudiantes de PROTAL

Figura 9.196 Icono estudiantes

Color de la Tipografía

R: 253 # FD9301
G: 147
B: 1

Color de Bordes

R: 198 # C6C6C6
G: 198
B: 198

Tipografía:**Tamaño:****Verdana bold****ABCDEFGHIJKLMNOPQRSTUVWXYZ****abcdefghijklmnopqrstuvwxyz****10 pts.****Iconos Gráficos***Figura 9.197 Iconos gráficos***Color de Imágenes**

R :0 # 0099FF
G : 153
B : 255



R :0 # 00CC33
G : 204
B : 51



R :204 # CC6600
G : 102
B : 0




Figura 9.198 Producto

Formato de una imagen utilizada en la página [75 x 74 píxeles]

9.11 MAPA DEL SITIO

Icono Principal

[Mapa del Sitio]

Figura 9.199 Mapa del Sitio

9.11.1 Tipografías y Colores

Color de Texto Principal



R : 255 # FF9933

G : 153

B : 51

Color de la Tipografía de Sub-títulos



R: 255 # FF6600

G: 102

B: 0

Color de la Tipografía General



R: 51 # 336699
G: 102
B: 153

Tipografía:

Verdana bold

**ABCDEFGHIJKLMNÑOPQRSTUVWXYZ
abcdefghijklmnñopqrstuvwxyz**

Verdana bold


**ABCDEFGHIJKLMNÑOPQRSTUVWXYZ
abcdefghijklmnñopqrstuvwxyz**

Tamaño:

16 pts.

12 pts.




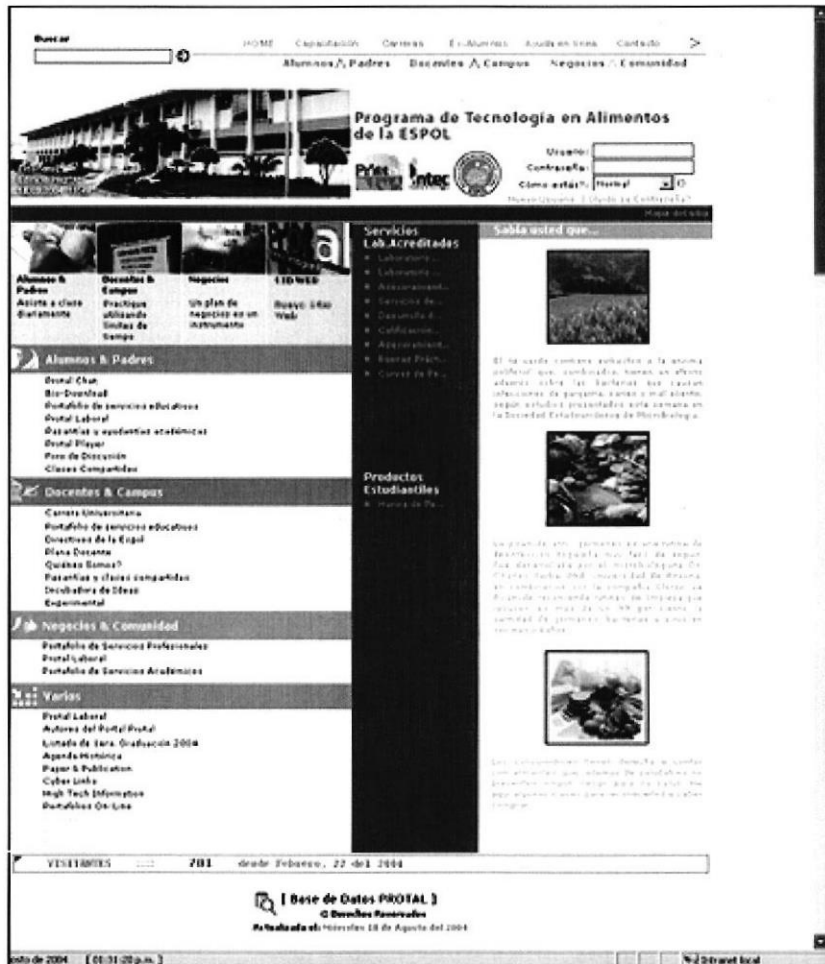


CAPÍTULO 10.



DISEÑO DE PÁGINAS

10. DISEÑO DE PÁGINAS


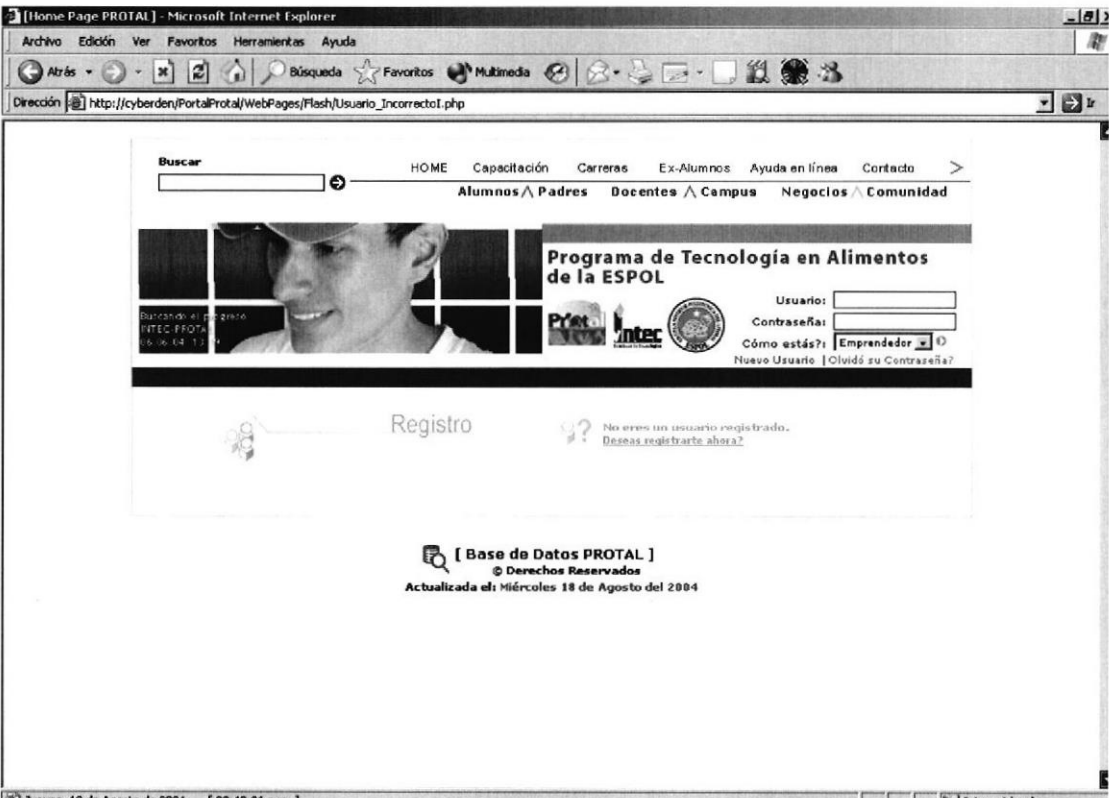
10.1 PÁGINA PRINCIPAL

 ESCUELA SUPERIOR POLITÉCNICA DEL LITORAL	DISEÑO DE PANTALLAS	Página 1 de 1
		Fecha de Elaboración: 27/09/2004
Autor: PROTCOM – ESPOL Desarrollador: Gonzalo Cedeño López	PROYECTO PORTAL PROTAL	PROGRAMA DE TECNOLOGÍA EN ALIMENTOS VERSIÓN 1.0
NOMBRE FÍSICO: IntroI.php		NOMBRE LÓGICO: IntroI.php
DESCRIPCIÓN: Página Principal		
		
FRECUENCIA DE USO: Pantalla de uso según la necesidad del usuario.		
OBSERVACIONES:		


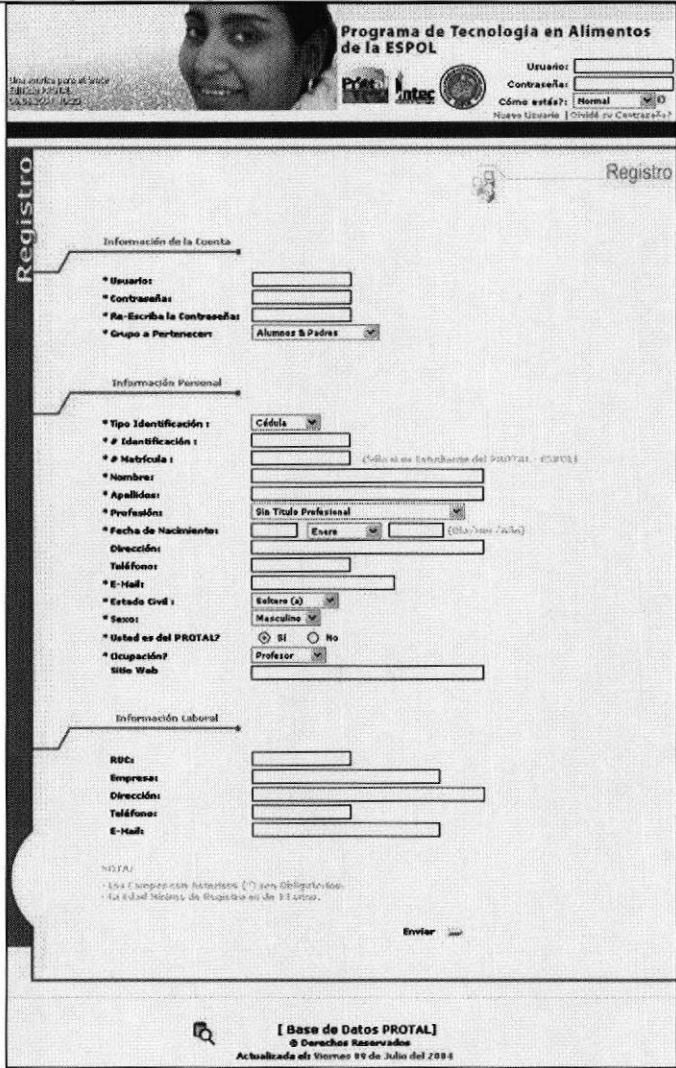
10.2 PÁGINA PROTAL SCAN

 ESCUELA SUPERIOR POLITÉCNICA DEL LITORAL	DISEÑO DE PANTALLAS	Página 1 de 1 Fecha de Elaboración: 27/09/2004
Autor: PROTCOM – ESPOL Desarrollador: Gonzalo Cedeño López	PROYECTO PORTAL PROTAL	PROGRAMA DE TECNOLOGÍA EN ALIMENTOS VERSIÓN 1.0
NOMBRE FÍSICO: Resultado_Búsqueda.php	NOMBRE LÓGICO: Resultado_Búsqueda.php	
DESCRIPCIÓN: Página PROTAL Scan		
		
FRECUENCIA DE USO: Pantalla de uso según la necesidad del usuario.		
OBSERVACIONES:		


10.3 PÁGINA DE REGISTROS

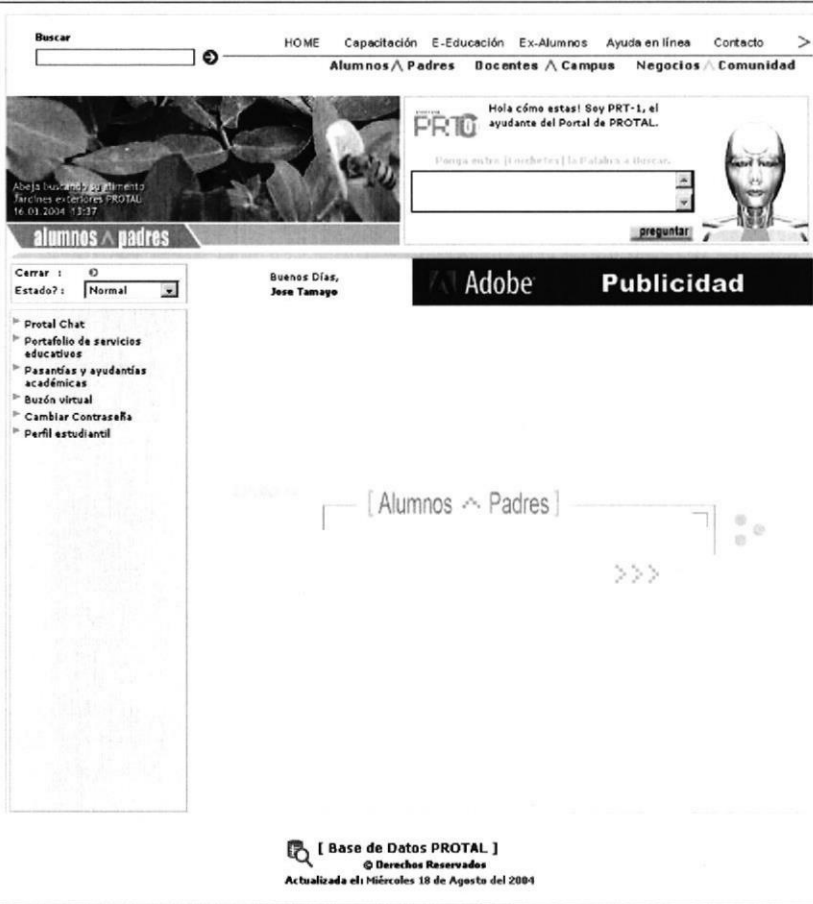
 ESCUELA SUPERIOR POLITÉCNICA DEL LITORAL	DISEÑO DE PANTALLAS	Página 1 de 1 Fecha de Elaboración: 27/09/2004
Autor: PROTCOM – ESPOL Desarrollador: Gonzalo Cedeño López	PROYECTO PORTAL PROTAL	PROGRAMA DE TECNOLOGÍA EN ALIMENTOS VERSIÓN 1.0
NOMBRE FÍSICO: Resultado_Búsqueda.php	NOMBRE LÓGICO: Resultado_Búsqueda.php	
DESCRIPCIÓN: Página de Registros		
		
FRECUENCIA DE USO: Pantalla de uso según la necesidad del usuario.		
OBSERVACIONES:		

10.4 PÁGINA DE REGISTROS DE USUARIOS

	ESCUELA SUPERIOR POLITÉCNICA DEL LITORAL	DISEÑO DE PANTALLAS	Página 1 de 1
			Fecha de Elaboración: 27/09/2004
Autor: PROTCOM – ESPOL Desarrollador: Gonzalo Cedeño López		PROYECTO PORTAL PROTAL	PROGRAMA DE TECNOLOGÍA EN ALIMENTOS VERSIÓN 1.0
NOMBRE FÍSICO: RegistroUserI.php		NOMBRE LÓGICO: RegistroUserI.php	
DESCRIPCIÓN: Página de Registros de Usuarios			
			
FRECUENCIA DE USO: Pantalla de uso según la necesidad del usuario.			
OBSERVACIONES:			

10.5 PÁGINA PERFILES DE REGISTROS DE USUARIOS

 ESCUELA SUPERIOR POLITÉCNICA DEL LITORAL	DISEÑO DE PANTALLAS	Página 1 de 1
		Fecha de Elaboración: 27/09/2004
Autor: PROTCOM – ESPOL Desarrollador: Gonzalo Cedeño López	PROYECTO PORTAL PROTAL	PROGRAMA DE TECNOLOGÍA EN ALIMENTOS VERSIÓN 1.0
NOMBRE FÍSICO: Alumnos_PadresIP.php		NOMBRE LÓGICO: Alumnos_PadresIP.php
DESCRIPCIÓN: Página Perfiles de Registros de Usuarios		



Buscar HOME Capacitación E-Educación Ex-Alumnos Ayuda en línea Contacto >

Alumnos ^ Padres Docentes ^ Campus Negocios ^ Comunidad

alumnos ^ padres

Cerrar : ☐ Estado7 : Normal

Buenos Días, Jose Tamayo



Adobe Publicidad

[Alumnos ^ Padres]


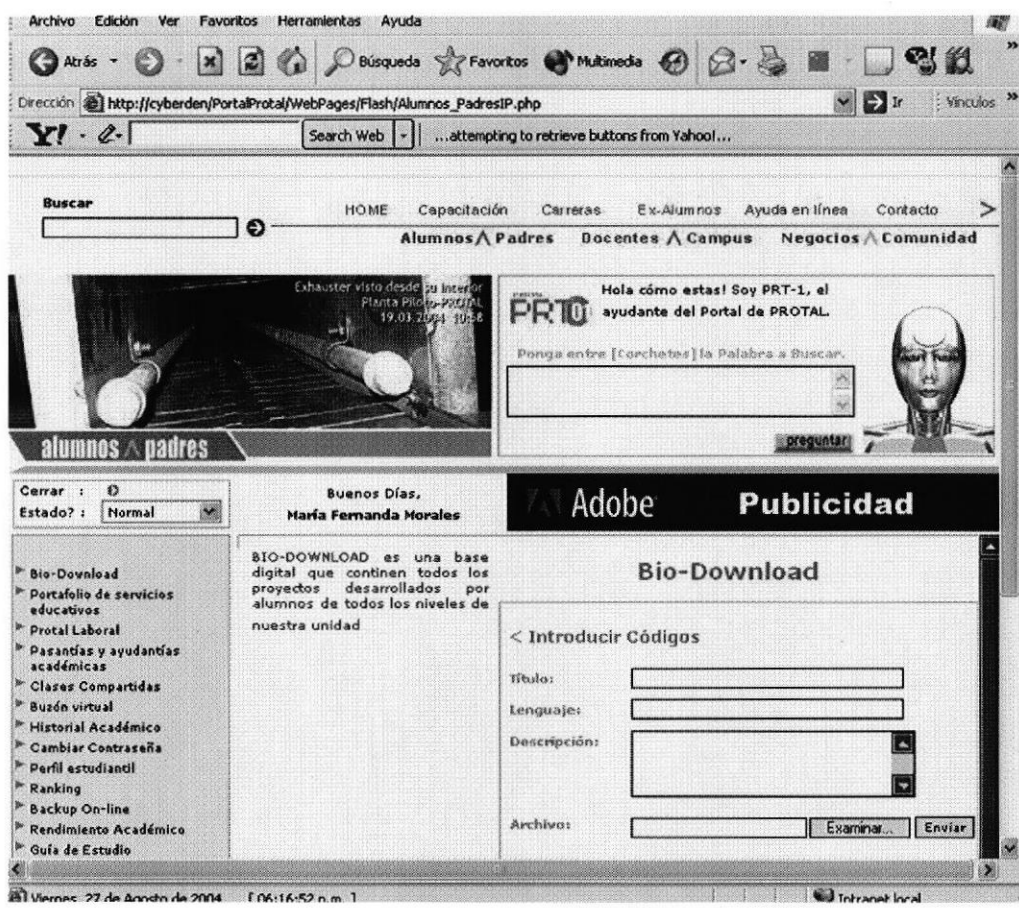
[Base de Datos PROTCOM]
© Derechos Reservados
Actualizada el: Miércoles 18 de Agosto del 2004

FRECUENCIA DE USO: Pantalla de uso según la necesidad del usuario.
OBSERVACIONES:


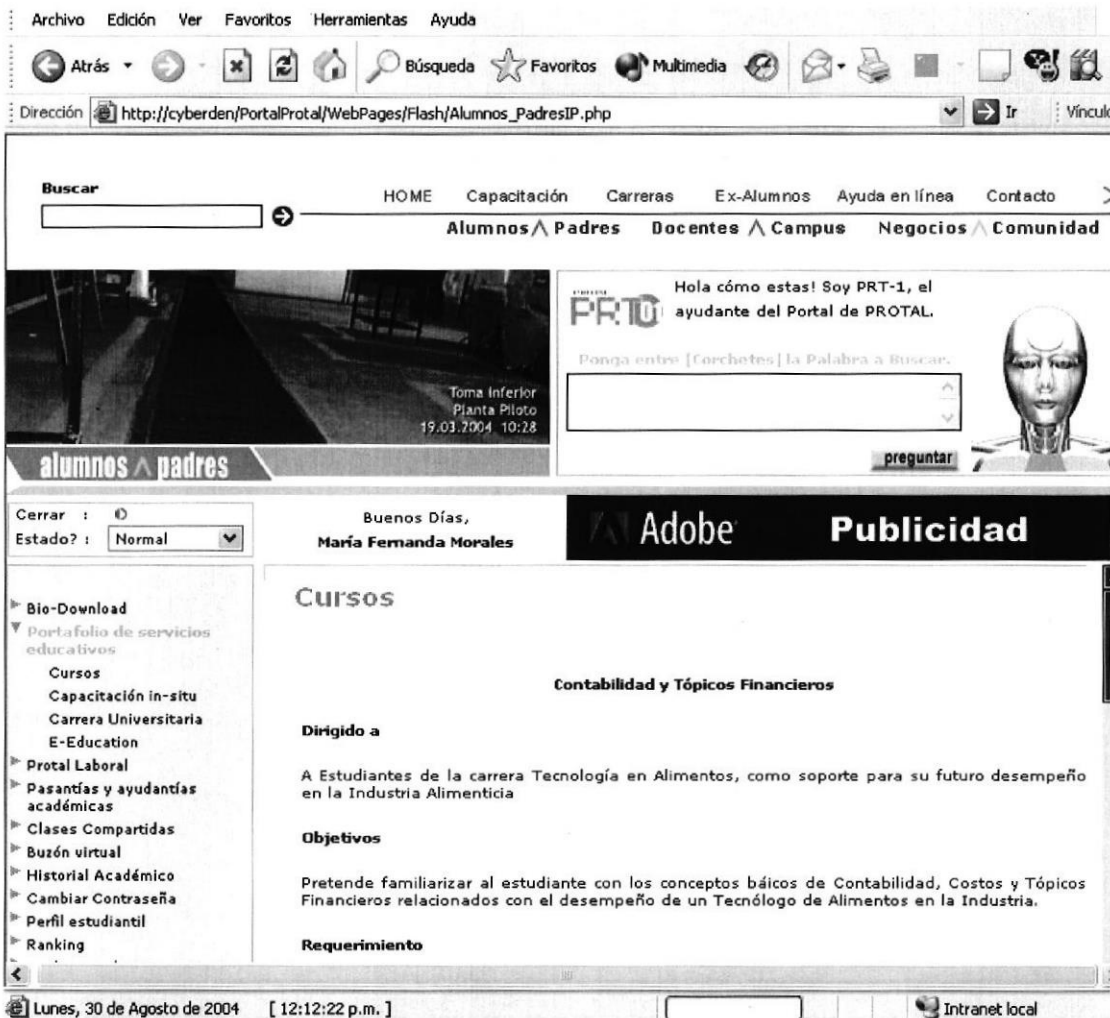
10.6 PÁGINA DE USUARIOS – ALUMNOS & PADRES

 ESCUELA SUPERIOR POLITÉCNICA DEL LITORAL	DISEÑO DE PANTALLAS	Página 1 de 19 Fecha de Elaboración: 27/09/2004
Autor: PROTCOM – ESPOL Desarrollador: Gonzalo Cedeño López	PROYECTO PORTAL PROTAL	PROGRAMA DE TECNOLOGÍA EN ALIMENTOS VERSIÓN 1.0
NOMBRE FÍSICO: Alumnos_PadresIP.php	NOMBRE LÓGICO: Alumnos_PadresIP.php	
DESCRIPCIÓN: Página de usuarios-Alumnos & Padres		
		
FRECUENCIA DE USO: Pantalla de uso según la necesidad del usuario.		
OBSERVACIONES:		


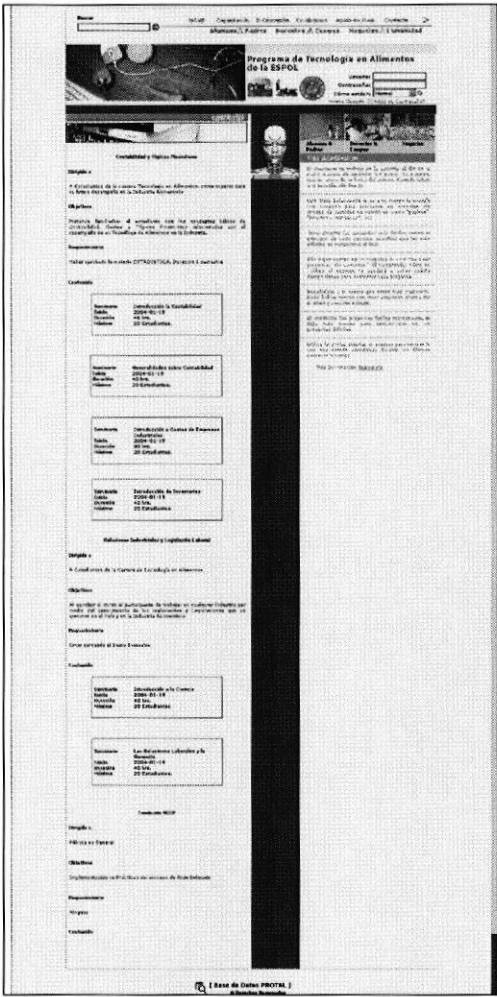
10.6.1 Página Bio - download

 ESCUELA SUPERIOR POLITÉCNICA DEL LITORAL	DISEÑO DE PANTALLAS	Página 2 de 19						
Autor: PROTCOM – ESPOL Desarrollador: Gonzalo Cedeño López		Fecha de Elaboración: 27/09/2004						
NOMBRE FÍSICO: Alumnos_PadresIP.php	NOMBRE LÓGICO: Alumnos_PadresIP.php							
DESCRIPCIÓN: Página Bio-Download								
								
FRECUENCIA DE USO: Pantalla de uso según la necesidad del usuario.								
OBSERVACIONES:								

10.6.2 Página Portafolios Servicios Educativos-Cursos

 ESCUELA SUPERIOR POLITÉCNICA DEL LITORAL	DISEÑO DE PANTALLAS	Página 3 de 19
		Fecha de Elaboración: 27/09/2004
Autor: PROTCOM – ESPOL Desarrollador: Gonzalo Cedeño López	PROYECTO PORTAL PROTAL	PROGRAMA DE TECNOLOGÍA EN ALIMENTOS VERSIÓN 1.0
NOMBRE FÍSICO: Alumnos_PadresIP.php		NOMBRE LÓGICO: Alumnos_PadresIP.php
DESCRIPCIÓN: Página de Portafolio de Servicios Educativos - Cursos		
 <p>The screenshot shows a web browser window displaying the 'Alumnos_PadresIP.php' page. The browser's address bar shows the URL 'http://cyberden/PortalProtal/WebPages/Flash/Alumnos_PadresIP.php'. The page features a navigation menu with links like 'HOME', 'Capacitación', 'Carreras', 'Ex-Alumnos', 'Ayuda en línea', and 'Contacto'. A search bar is present with the text 'Ponga entre [corchetes] la Palabra a Buscar.' Below the search bar, there's a section titled 'Cursos' with a sub-header 'Contabilidad y Tópicos Financieros'. The page also includes a sidebar with a tree view of the site structure, a login section with the name 'María Fernanda Morales', and a footer with the date 'Lunes, 30 de Agosto de 2004' and the time '12:12:22 p.m.'.</p>		
FRECUENCIA DE USO: Pantalla de uso según la necesidad del usuario.		
OBSERVACIONES:		

10.6.2.1 Página Certificados

 ESCUELA SUPERIOR POLITÉCNICA DEL LITORAL	DISEÑO DE PANTALLAS	Página 4 de 19 Fecha de Elaboración: 27/09/2004	
Autor: PROTCOM – ESPOL Desarrollador: Gonzalo Cedeño López	PROYECTO PORTAL PROTAL		PROGRAMA DE TECNOLOGÍA EN ALIMENTOS VERSIÓN 1.0
NOMBRE FÍSICO: Seminarios.php		NOMBRE LÓGICO: Seminarios.php	
DESCRIPCIÓN: Página de Certificados			
			
FRECUENCIA DE USO: Pantalla de uso según la necesidad del usuario.			
OBSERVACIONES:			


10.6.2.2 Página Capacitación In-situ


 ESCUELA SUPERIOR POLITÉCNICA DEL LITORAL	DISEÑO DE PANTALLAS	Página 5 de 19 Fecha de Elaboración: 27/09/2004
Autor: PROTCOM – ESPOL Desarrollador: Gonzalo Cedeño López	PROYECTO PORTAL PROTAL	PROGRAMA DE TECNOLOGÍA EN ALIMENTOS VERSIÓN 1.0
NOMBRE FÍSICO: Alumnos_PadresIP.php		NOMBRE LÓGICO: Alumnos_PadresIP.php
DESCRIPCIÓN: Página de Capacitación In-situ		



FRECUENCIA DE USO: Pantalla de uso según la necesidad del usuario.
OBSERVACIONES:

10.6.2.3 Página E-Education

 ESCUELA SUPERIOR POLITÉCNICA DEL LITORAL	DISEÑO DE PANTALLAS	Página 6 de 19
Autor: PROTCOM – ESPOL Desarrollador: Gonzalo Cedeño López		Fecha de Elaboración: 27/09/2004 PROGRAMA DE TECNOLOGÍA EN ALIMENTOS VERSIÓN 1.0
NOMBRE FÍSICO: Alumnos_PadresIP.php	NOMBRE LÓGICO: Alumnos_PadresIP.php	
DESCRIPCIÓN: Página de E-Education		



Archivo Edición Ver Favoritos Herramientas Ayuda

Atrás Búsqueda Favoritos Multimedia

Dirección http://cyberden/PortalProtal/WebPages/Flash/Alumnos_PadresIP.php Ir Vínculos

Buscar HOME Capacitación Carreras Ex-Alumnos Ayuda en línea Contacto

Alumnos ^ Padres Docentes ^ Campus Negocios ^ Comunidad

alumnos ^ padres

Cerrar : Estado? : Normal

Buenos Días,
María Fernanda Morales

Adobe Publicidad

E-Education

Trabajar en la aplicación y desarrollo de estrategias de formación y aprendizaje a distancia a través del uso de las nuevas tecnologías de la información y la comunicación.


>> Accesar <<

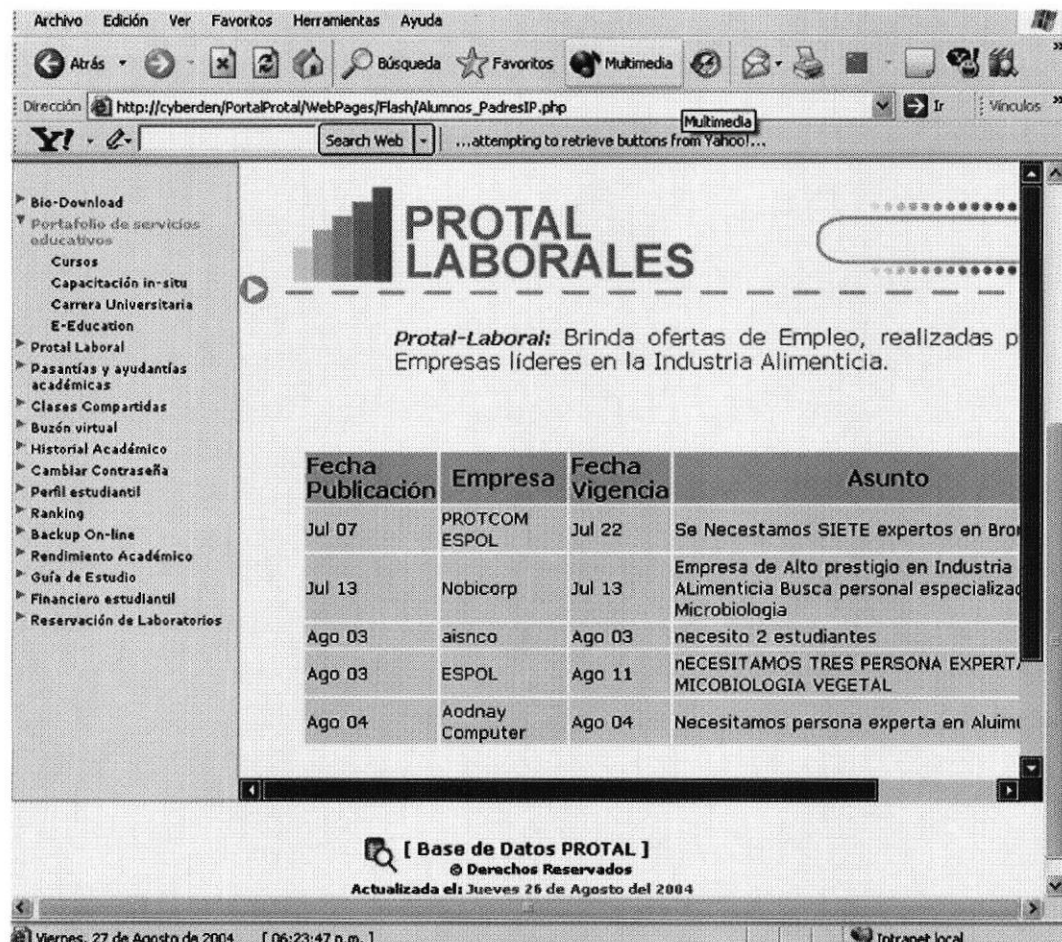
[Base de Datos PROTAL]
© Derechos Reservados
Actualizada el: Jueves 26 de Agosto del 2004

Lunes, 30 de Agosto de 2004 [12:25:59 p.m.] Intranet local

FRECUENCIA DE USO: Pantalla de uso según la necesidad del usuario.
OBSERVACIONES:

10.6.3 Página PROTAL Laboral

 ESCUELA SUPERIOR POLITÉCNICA DEL LITORAL	DISEÑO DE PANTALLAS	Página 7 de 19
		Fecha de Elaboración: 27/09/2004
Autor: PROTCOM – ESPOL Desarrollador: Gonzalo Cedeño López	PROYECTO PORTAL PROTAL	PROGRAMA DE TECNOLOGÍA EN ALIMENTOS VERSIÓN 1.0
NOMBRE FÍSICO: Alumnos_PadresIP.php		NOMBRE LÓGICO: Alumnos_PadresIP.php
DESCRIPCIÓN: Página de PROTAL Laboral		



PROTAL LABORALES

Protal-Laboral: Brinda ofertas de Empleo, realizadas por Empresas líderes en la Industria Alimenticia.



Fecha Publicación	Empresa	Fecha Vigencia	Asunto
Jul 07	PROTCOM ESPOL	Jul 22	Se Necesitamos SIETE expertos en Bromatología
Jul 13	Nobicorp	Jul 13	Empresa de Alto prestigio en Industria Alimenticia Busca personal especializado en Microbiología
Ago 03	aisnco	Ago 03	necesito 2 estudiantes
Ago 03	ESPOL	Ago 11	NECESITAMOS TRES PERSONA EXPERTAS EN MICROBIOLOGIA VEGETAL
Ago 04	Aodnay Computer	Ago 04	Necesitamos persona experta en Alimentos

[Base de Datos PROTAL]
© Derechos Reservados
Actualizada el: Jueves 26 de Agosto del 2004


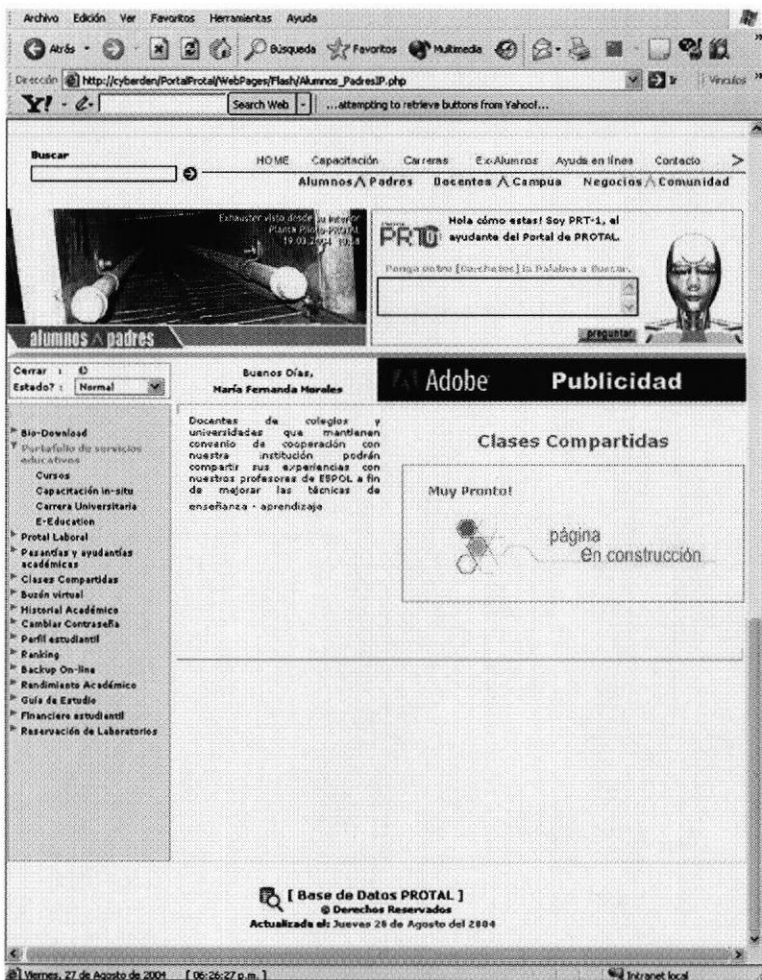
Viernes, 27 de Agosto de 2004 [06:23:47 p.m.] Intranet local

FRECUENCIA DE USO: Pantalla de uso según la necesidad del usuario.
OBSERVACIONES:


10.6.4 Página Pasantías y Ayudantías Académicas

 ESCUELA SUPERIOR POLITÉCNICA DEL LITORAL	DISEÑO DE PANTALLAS	Página 8 de 19 Fecha de Elaboración: 27/09/2004
Autor: PROTCOM – ESPOL Desarrollador: Gonzalo Cedeño López	PROYECTO PORTAL PROTAL	PROGRAMA DE TECNOLOGÍA EN ALIMENTOS VERSIÓN 1.0
NOMBRE FÍSICO: Alumnos_PadresIP.php		NOMBRE LÓGICO: Alumnos_PadresIP.php
DESCRIPCIÓN: Página de Pasantías y Ayudantías Académicas		
		
FRECUENCIA DE USO: Pantalla de uso según la necesidad del usuario.		
OBSERVACIONES:		

10.6.5 Página Clases Compartidas

	ESCUELA SUPERIOR POLITÉCNICA DEL LITORAL	DISEÑO DE PANTALLAS	Página 9 de 19
			Fecha de Elaboración: 27/09/2004
Autor: PROTCOM – ESPOL Desarrollador: Gonzalo Cedeño López	PROYECTO PORTAL PROTAL	PROGRAMA DE TECNOLOGÍA EN ALIMENTOS VERSIÓN 1.0	
NOMBRE FÍSICO: Alumnos_PadresIP.php		NOMBRE LÓGICO: Alumnos_PadresIP.php	
DESCRIPCIÓN: Página de Clases Compartidas			
			
FRECUENCIA DE USO: Pantalla de uso según la necesidad del usuario.			
OBSERVACIONES:			


10.6.6 Página Buzón Virtual

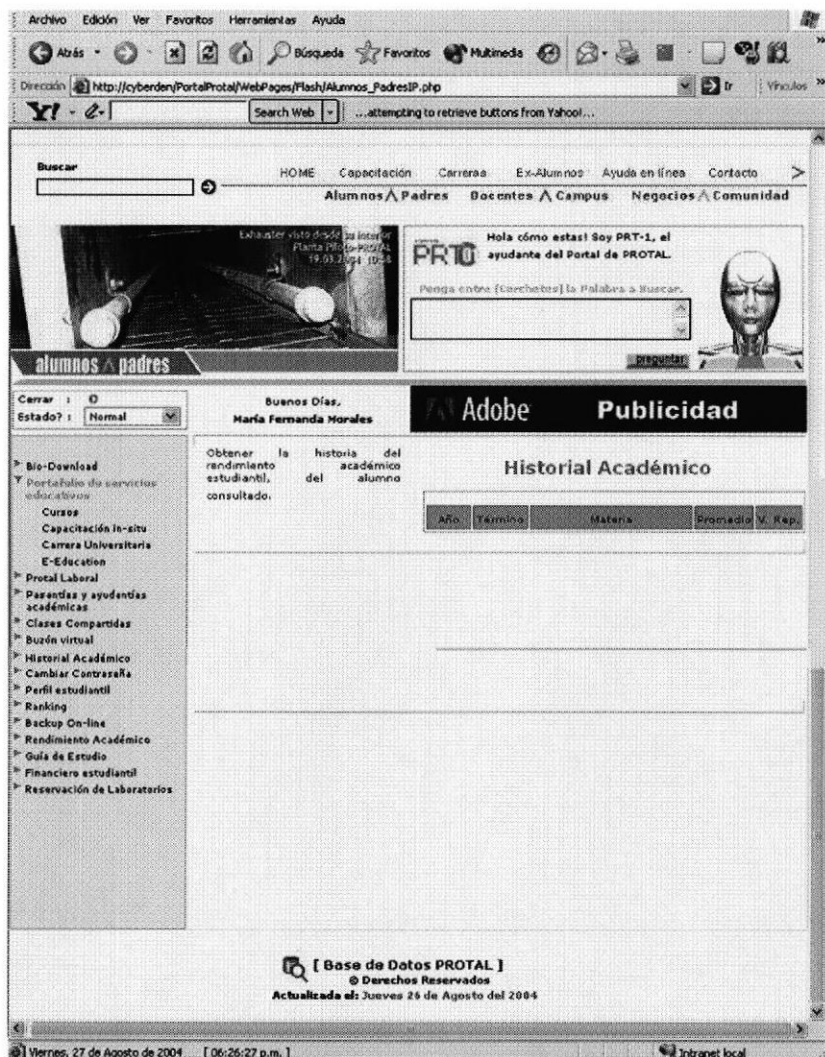
 <p>ESCUELA SUPERIOR POLITÉCNICA DEL LITORAL</p>	<p>DISEÑO DE PANTALLAS</p>	<p>Página 10 de 19</p> <p>Fecha de Elaboración: 27/09/2004</p>
<p>Autor: PROTCOM – ESPOL Desarrollador: Gonzalo Cedeño López</p>	<p>PROYECTO PORTAL PROTAL</p>	<p>PROGRAMA DE TECNOLOGÍA EN ALIMENTOS VERSIÓN 1.0</p>
<p>NOMBRE FÍSICO: Alumnos_PadresIP.php</p>		<p>NOMBRE LÓGICO: Alumnos_PadresIP.php</p>
<p>DESCRIPCIÓN: Página de Buzón Virtual</p>		

The screenshot shows a web interface for a virtual mailbox. At the top, there is a search bar and a navigation menu with links: HOME, Capacitación, E-Educación, Ex-Alumnos, Ayuda en línea, and Contacto. Below the navigation menu, there are tabs for 'Alumnos', 'Padres', 'Docentes', 'Campus', 'Negocios', and 'Comunidad'. The main content area is divided into two sections. The left section features a large image of a bee and the text 'Abeja buscando su alimento Jardines exteriores PROTAL 16.01.2004 13:37' and a 'alumnos / padres' link. The right section has a greeting from 'PRT-1', a search box, and a 'preguntar' button. Below the main content area, there is a 'Buzón virtual' section with a 'Tipo de Mensaje' dropdown menu and buttons for 'Enviar', 'Fecha', 'Estado', and 'Eliminar'. The footer contains the text '[Base de Datos PROTAL]', '© Derechos Reservados', and 'Actualizada el: Miércoles 18 de Agosto del 2004'.

<p>FRECUENCIA DE USO: Pantalla de uso según la necesidad del usuario.</p>
<p>OBSERVACIONES:</p>


10.6.7 Página Historial Académico

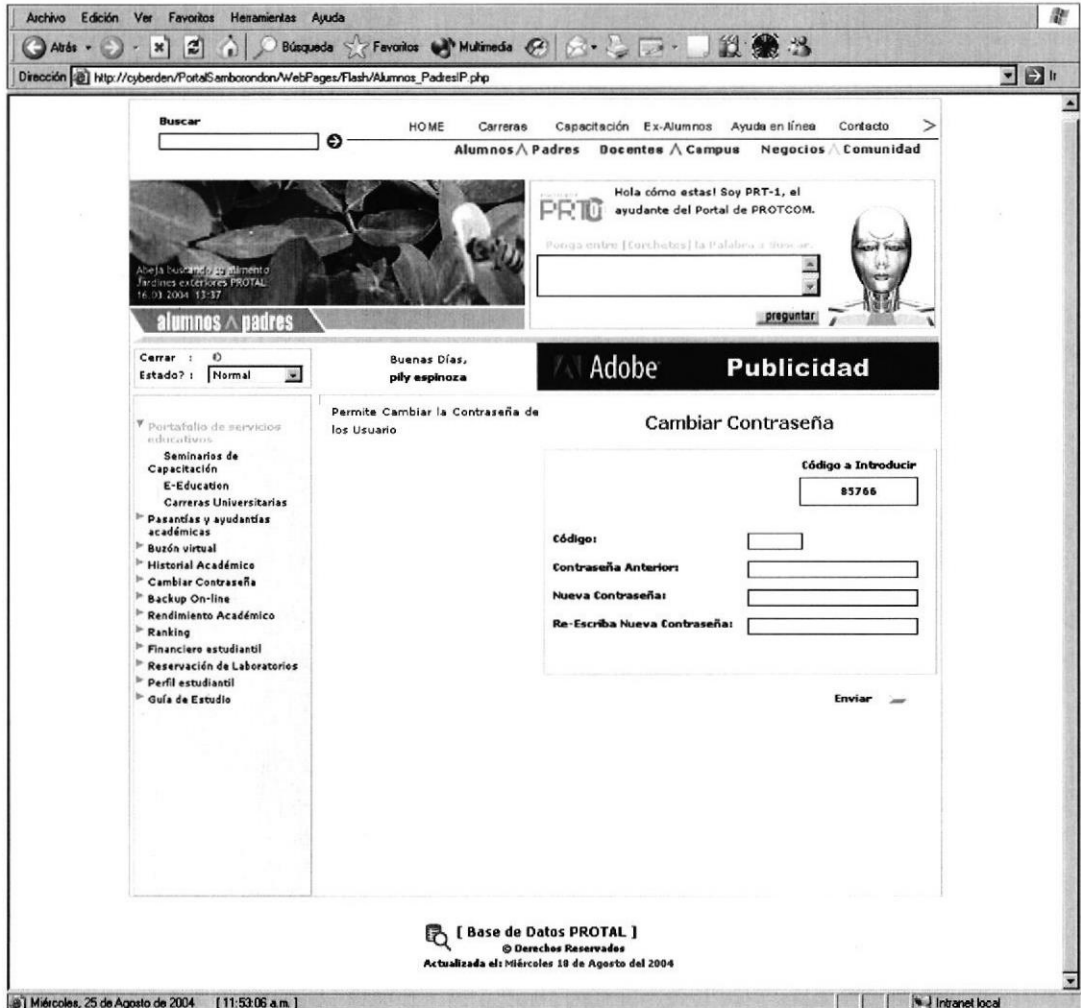
 ESCUELA SUPERIOR POLITÉCNICA DEL LITORAL	DISEÑO DE PANTALLAS	Página 11 de 19
		Fecha de Elaboración: 27/09/2004
Autor: PROTCOM – ESPOL Desarrollador: Gonzalo Cedeño López	PROYECTO PORTAL PROTAL	PROGRAMA DE TECNOLOGÍA EN ALIMENTOS VERSIÓN 1.0
NOMBRE FÍSICO: Alumnos_PadresIP.php		NOMBRE LÓGICO: Alumnos_PadresIP.php
DESCRIPCIÓN: Página Historial Académico		



FRECUENCIA DE USO: Pantalla de uso según la necesidad del usuario.
OBSERVACIONES:


10.6.8 Página Cambiar Contraseña

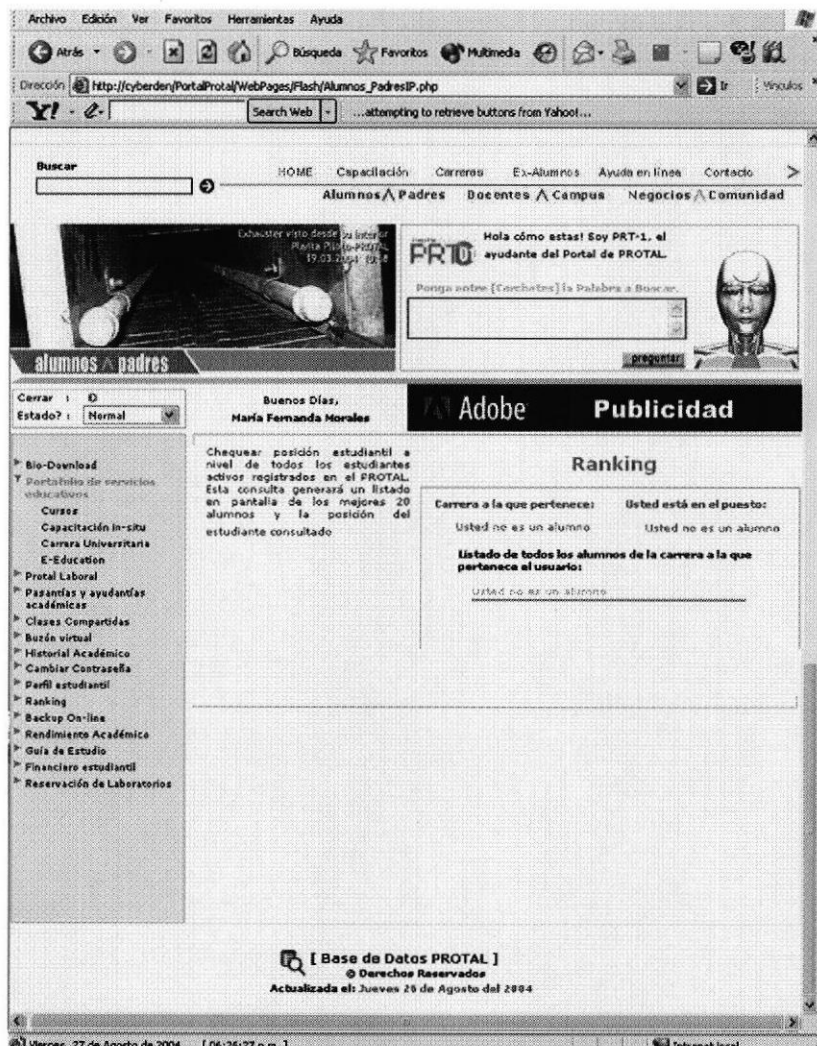
 ESCUELA SUPERIOR POLITÉCNICA DEL LITORAL	DISEÑO DE PANTALLAS	Página 12 de 19 Fecha de Elaboración: 27/09/2004
Autor: PROTCOM – ESPOL Desarrollador: Gonzalo Cedeño López	PROYECTO PORTAL PROTAL	PROGRAMA DE TECNOLOGÍA EN ALIMENTOS VERSIÓN 1.0
NOMBRE FÍSICO: Alumnos_PadresIP.php	NOMBRE LÓGICO: Alumnos_PadresIP.php	
DESCRIPCIÓN: Página de Cambiar Contraseña		



FRECUENCIA DE USO: Pantalla de uso según la necesidad del usuario.
OBSERVACIONES:

10.6.9 Página Ranking

 ESCUELA SUPERIOR POLITÉCNICA DEL LITORAL	DISEÑO DE PANTALLAS	Página 13 de 19
		Fecha de Elaboración: 27/09/2004
Autor: PROTCOM – ESPOL Desarrollador: Gonzalo Cedeño López	PROYECTO PORTAL PROTAL	PROGRAMA DE TECNOLOGÍA EN ALIMENTOS VERSIÓN 1.0
NOMBRE FÍSICO: Alumnos_PadresIP.php		NOMBRE LÓGICO: Alumnos_PadresIP.php
DESCRIPCIÓN: Página de Ranking		



Archivo Edición Ver Favoritos Herramientas Ayuda

Atrás Búsqueda Favoritos Multimedia

Dirección: http://cyberden/PortalProtal/WebPages/Flash/Alumnos_PadresIP.php

Buscar

HOME Capacitación Carreras Ex-Alumnos Ayuda en línea Contacto

Alumnos Padres Docentes Campus Negocios Comunidad

alumnos padres

Cerrar D Estado? Normal

Buenos Días,
María Fernanda Morales

Chequear posición estudiantil a nivel de todos los estudiantes activos registrados en el PROTAL. Esta consulta generará un listado en pantalla de los mejores 20 alumnos y la posición del estudiante consultado.

Adobe Publicidad

Ranking

Carrera a la que pertenece: Usted está en el puesto:

Usted no es un alumno. Usted no es un alumno.

Listado de todos los alumnos de la carrera a la que pertenece el usuario:


Usted no es un alumno.

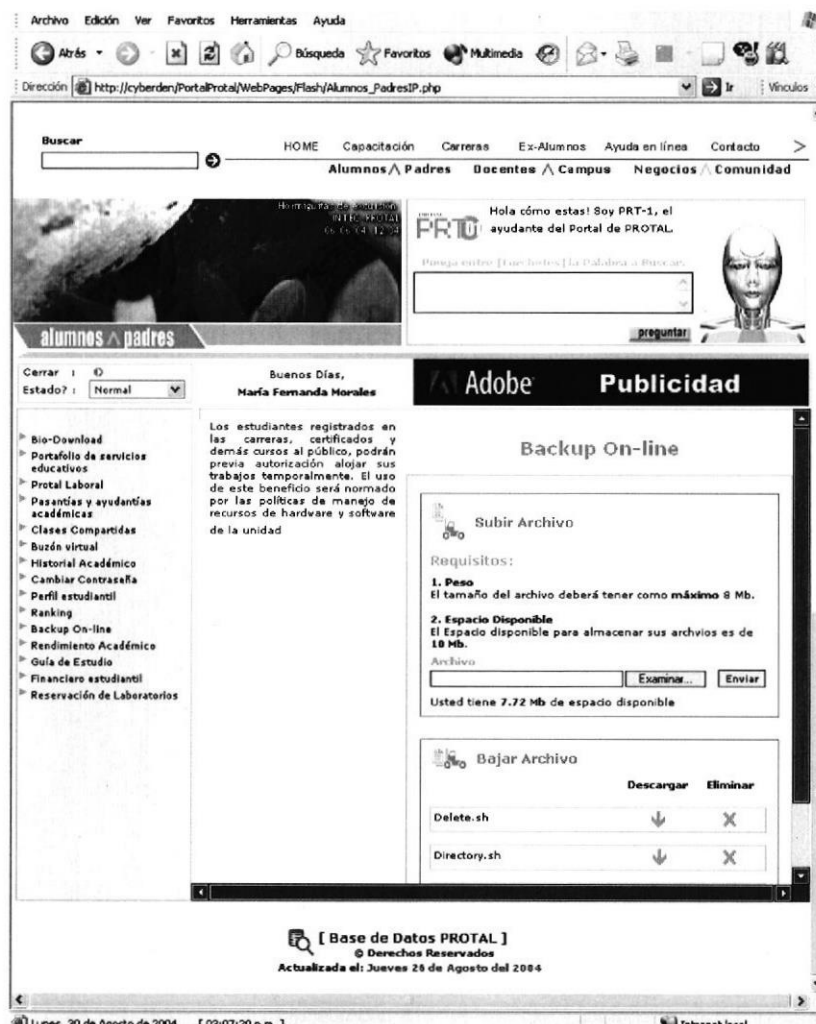
[Base de Datos PROTAL]
© Derechos Reservados
Actualizada el: Jueves 26 de Agosto del 2004

Víernes, 27 de Agosto de 2004 06:26:27 a.m. Intranet local

FRECUENCIA DE USO: Pantalla de uso según la necesidad del usuario.
OBSERVACIONES:

10.6.10 Página Backup On-line

 ESCUELA SUPERIOR POLITÉCNICA DEL LITORAL	DISEÑO DE PANTALLAS	Página 14 de 19
Autor: PROTCOM – ESPOL Desarrollador: Gonzalo Cedeño López		Fecha de Elaboración: 27/09/2004 PROGRAMA DE TECNOLOGÍA EN ALIMENTOS VERSIÓN 1.0
NOMBRE FÍSICO: Alumnos_PadresIP.php	NOMBRE LÓGICO: Alumnos_PadresIP.php	
DESCRIPCIÓN: Página de Backup On-line		



Archivo Edición Ver Favoritos Herramientas Ayuda

Abre Búsqueda Favoritos Multimedia

Dirección http://cyberden/PortalProtal/WebPages/Flash/Alumnos_PadresIP.php Ir Vínculos

Buscar HOME Capacitación Carreras Ex-Alumnos Ayuda en línea Contacto

Alumnos Padres Docentes Campus Negocios Comunidad

Hola cómo estas! Soy PRT-1, el ayudante del Portal de PROTAL.

Pregunta entre 1 y los botones La Palabra a buscar:

preguntar

Cerrar ID: Buenos Días, María Fernanda Morales

Estado? Normal

Los estudiantes registrados en las carreras, certificados y demás cursos al público, podrán previa autorización alojar sus trabajos temporalmente. El uso de este beneficio será normado por las políticas de manejo de recursos de hardware y software de la unidad.

Subir Archivo

Requisitos:

1. **Peso**
El tamaño del archivo deberá tener como máximo 8 Mb.

2. **Espacio Disponible**
El Espacio disponible para almacenar sus archivos es de 10 Mb.

Archivo: Examinar Enviar

Usted tiene 7.72 Mb de espacio disponible

Bajar Archivo

Descargar Eliminar

Delete.sh ↓ ×


Directory.sh ↓ ×


[Base de Datos PROTCAL]
© Derechos Reservados
Actualizada el: Jueves 25 de Agosto del 2004

11:05:31 de Agosto de 2004 10:07:20 a.m. Internet local

FRECUENCIA DE USO: Pantalla de uso según la necesidad del usuario.
OBSERVACIONES:

10.6.11 Página Rendimiento Académico

 ESCUELA SUPERIOR POLITÉCNICA DEL LITORAL	DISEÑO DE PANTALLAS	Página 15 de 19
		Fecha de Elaboración: 27/09/2004
Autor: PROTCOM – ESPOL Desarrollador: Gonzalo Cedeño López	PROYECTO PORTAL PROTAL	PROGRAMA DE TECNOLOGÍA EN ALIMENTOS VERSIÓN 1.0
NOMBRE FÍSICO: Alumnos_PadresIP.php		NOMBRE LÓGICO: Alumnos_PadresIP.php
DESCRIPCIÓN: Página de Rendimiento Académico		



Archivo Edición Ver Favoritos Herramientas Ayuda

Abres Búsqueda Favoritos Multimedia

Dirección http://cyberden/PortalProtal/WebPages/Flash/Alumnos_PadresIP.php Ir Vinculos

Buscar HOME Capacitación Carreras Ex-Alumnos Ayuda en línea Contacto

Alumnos Padres Docentes Campus Negocios Comunidad

alumnos padres

Buenos Días,
María Fernanda Morales

Adobe Publicidad

Rendimiento Académico

Materias Escogidas: << No está registrado en ninguna materia >>



<< No hay ninguna materia consultada >>

[Base de Datos PROTAL]
© Derechos Reservados
Actualizada el: Jueves 26 de Agosto del 2004



11:05:30 de Agosto de 2004 103:23:53 n.m. 1

FRECUENCIA DE USO: Pantalla de uso según la necesidad del usuario.
OBSERVACIONES:



10.6.12 Página Guías de Estudio – Página Políticas de Curso

 ESCUELA SUPERIOR POLITÉCNICA DEL LITORAL	DISEÑO DE PANTALLAS	Página 16 de 19
Autor: PROTCOM – ESPOL Desarrollador: Gonzalo Cedeño López		Fecha de Elaboración: 27/09/2004
NOMBRE FÍSICO: Alumnos_PadresIP.php	NOMBRE LÓGICO: Alumnos_PadresIP.php	PROGRAMA DE TECNOLOGÍA EN ALIMENTOS VERSIÓN 1.0
DESCRIPCIÓN: Página de Guías de Estudio-Políticas de Curso		
		
FRECUENCIA DE USO: Pantalla de uso según la necesidad del usuario.		
OBSERVACIONES:		



10.6.12.1 Página Deberes

 ESCUELA SUPERIOR POLITÉCNICA DEL LITORAL	DISEÑO DE PANTALLAS	Página 17 de 19
Autor: PROTCOM – ESPOL Desarrollador: Gonzalo Cedeño López		Fecha de Elaboración: 27/09/2004
NOMBRE FÍSICO: Alumnos_PadresIP.php	PROYECTO PORTAL PROTAL	PROGRAMA DE TECNOLOGÍA EN ALIMENTOS VERSIÓN 1.0
NOMBRE LÓGICO: Alumnos_PadresIP.php		
DESCRIPCIÓN: Página de Deberes		
		
FRECUENCIA DE USO: Pantalla de uso según la necesidad del usuario.		
OBSERVACIONES:		


10.6.12.2 Página Capítulos de Estudio

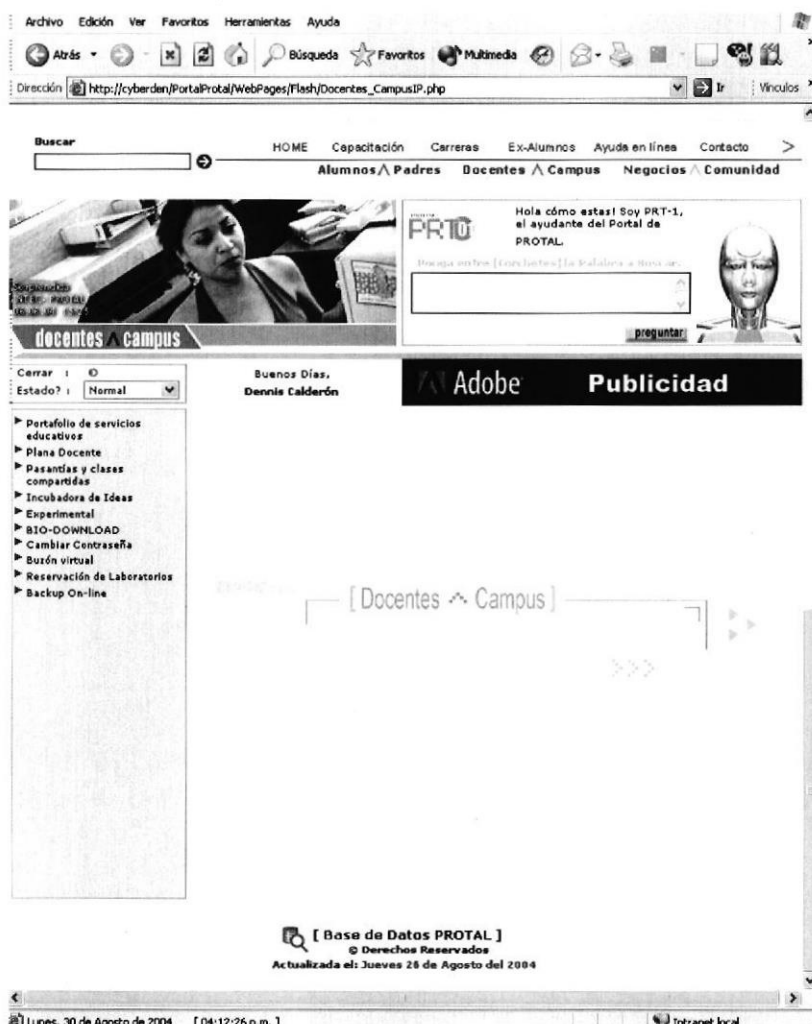
 ESCUELA SUPERIOR POLITÉCNICA DEL LITORAL	DISEÑO DE PANTALLAS	Página 18 de 19
		Fecha de Elaboración: 27/09/2004
Autor: PROTCOM – ESPOL Desarrollador: Gonzalo Cedeño López	PROYECTO PORTAL PROTAL	PROGRAMA DE TECNOLOGÍA EN ALIMENTOS VERSIÓN 1.0
NOMBRE FÍSICO: Alumnos_PadresIP.php		NOMBRE LÓGICO: Alumnos_PadresIP.php
DESCRIPCIÓN: Página de Capítulos de Estudio		
		
FRECUENCIA DE USO: Pantalla de uso según la necesidad del usuario.		
OBSERVACIONES:		

10.6.13 Página Financiero Estudiantil

 ESCUELA SUPERIOR POLITÉCNICA DEL LITORAL	DISEÑO DE PANTALLAS	Página 19 de 19
		Fecha de Elaboración: 27/09/2004
Autor: PROTCOM – ESPOL Desarrollador: Gonzalo Cedeño López	PROYECTO PORTAL PROTAL	PROGRAMA DE TECNOLOGÍA EN ALIMENTOS VERSIÓN 1.0
NOMBRE FÍSICO: Alumnos_PadresIP.php		NOMBRE LÓGICO: Alumnos_PadresIP.php
DESCRIPCIÓN: Página de Financiero Estudiantil		
		
FRECUENCIA DE USO: Pantalla de uso según la necesidad del usuario.		
OBSERVACIONES:		

10.7 PÁGINA DOCENTES & CAMPUS

 ESCUELA SUPERIOR POLITÉCNICA DEL LITORAL	DISEÑO DE PANTALLAS	Página 1 de 15
		Fecha de Elaboración: 27/09/2004
Autor: PROTCOM – ESPOL Desarrollador: Gonzalo Cedeño López	PROYECTO PORTAL PROTAL	PROGRAMA DE TECNOLOGÍA EN ALIMENTOS VERSIÓN 1.0
NOMBRE FÍSICO: Docentes_CampusIP.php		NOMBRE LÓGICO: Docentes_CampusIP.php
DESCRIPCIÓN: Página de Docentes & Campus		



Archivo Edición Ver Favoritos Herramientas Ayuda

Altrás Búsqueda Favoritos Multimedia

Dirección http://cyberden/PortalProtal/WebPages/Flash/Docentes_CampusIP.php

Buscar HOME Capacitación Carreras Ex-Alumnos Ayuda en línea Contacto

Alumnos / Padres Docentes / Campus Negocios / Comunidad

docentes campus

Hola cómo estás! Soy PRT-1, el ayudante del Portal de PROTAL.

Buenos Días, Dennis Calderón

Adobe Publicidad


[Docentes & Campus]

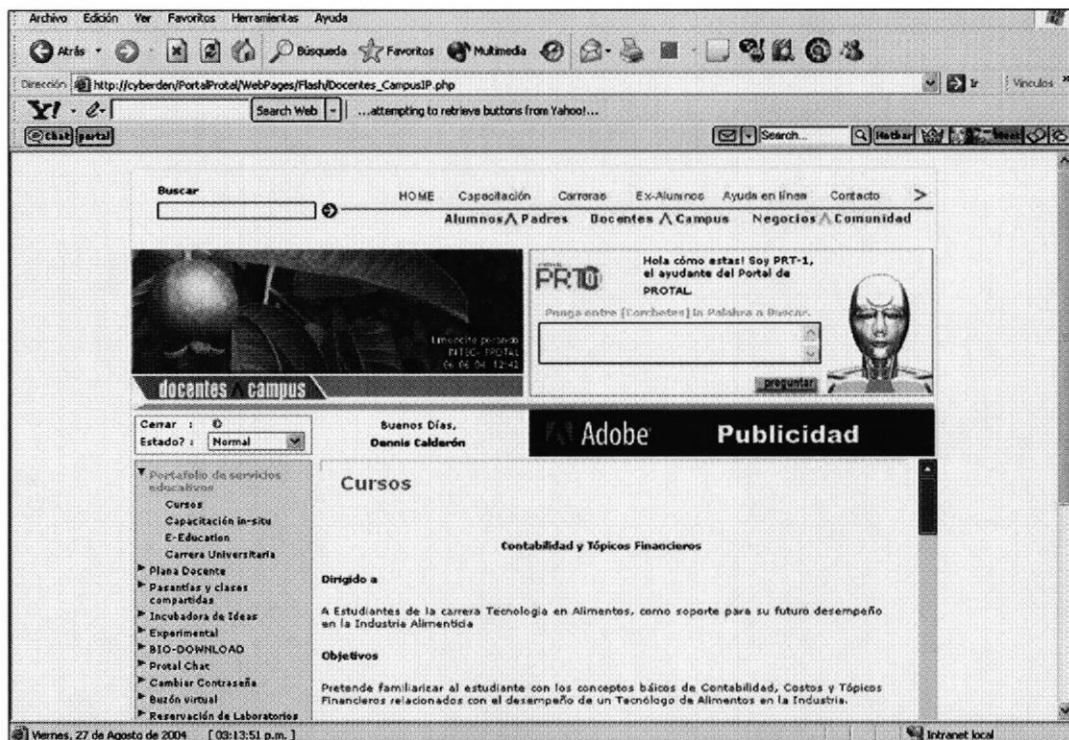
[Base de Datos PROTAL]
© Derechos Reservados
Actualizada el: Jueves 26 de Agosto del 2004

Lunes, 30 de Agosto de 2004 04:12:26 p.m. Intranet local

FRECUENCIA DE USO: Pantalla de uso según la necesidad del usuario.
OBSERVACIONES:


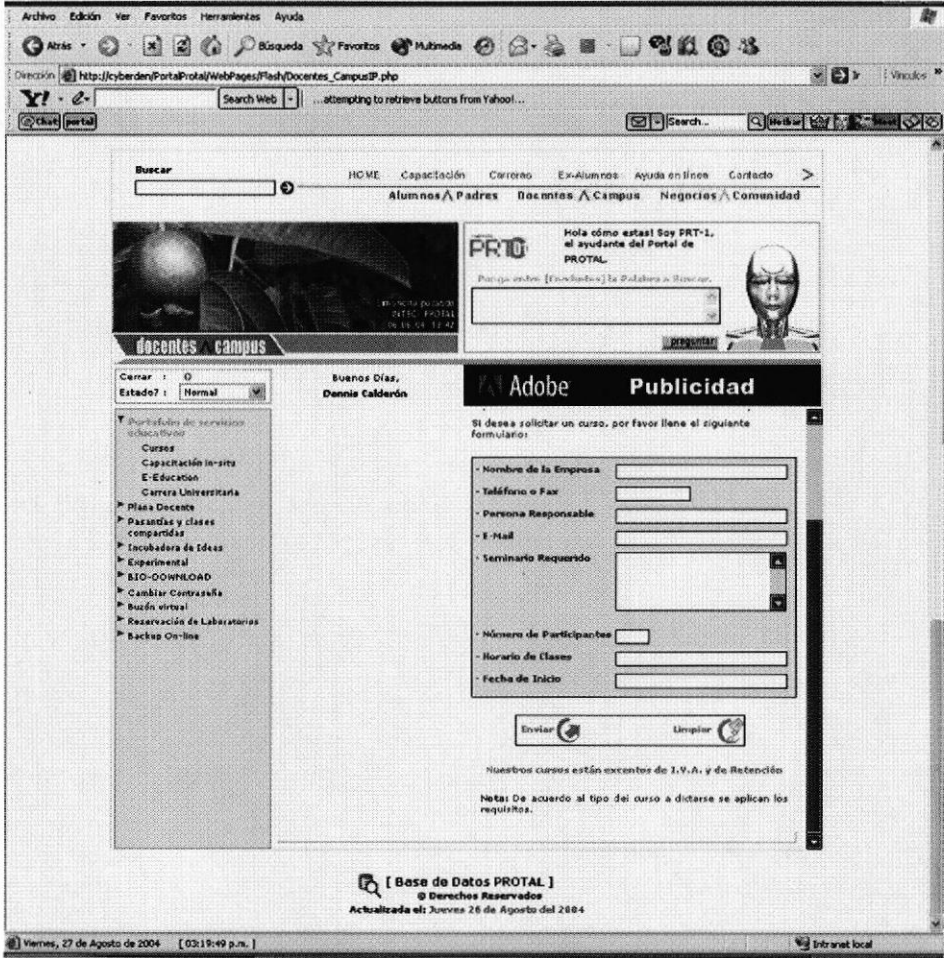
10.7.1 Página Portafolios de Servicios Educativos-Cursos

 ESCUELA SUPERIOR POLITÉCNICA DEL LITORAL	DISEÑO DE PANTALLAS	Página 2 de 15
Autor: PROTCOM – ESPOL Desarrollador: Gonzalo Cedeño López		Fecha de Elaboración: 27/09/2004
NOMBRE FÍSICO: Docentes_CampusIP.php	NOMBRE LÓGICO: Docentes_CampusIP.php	
DESCRIPCIÓN: Página de Portafolio de Servicios Educativos-Cursos		


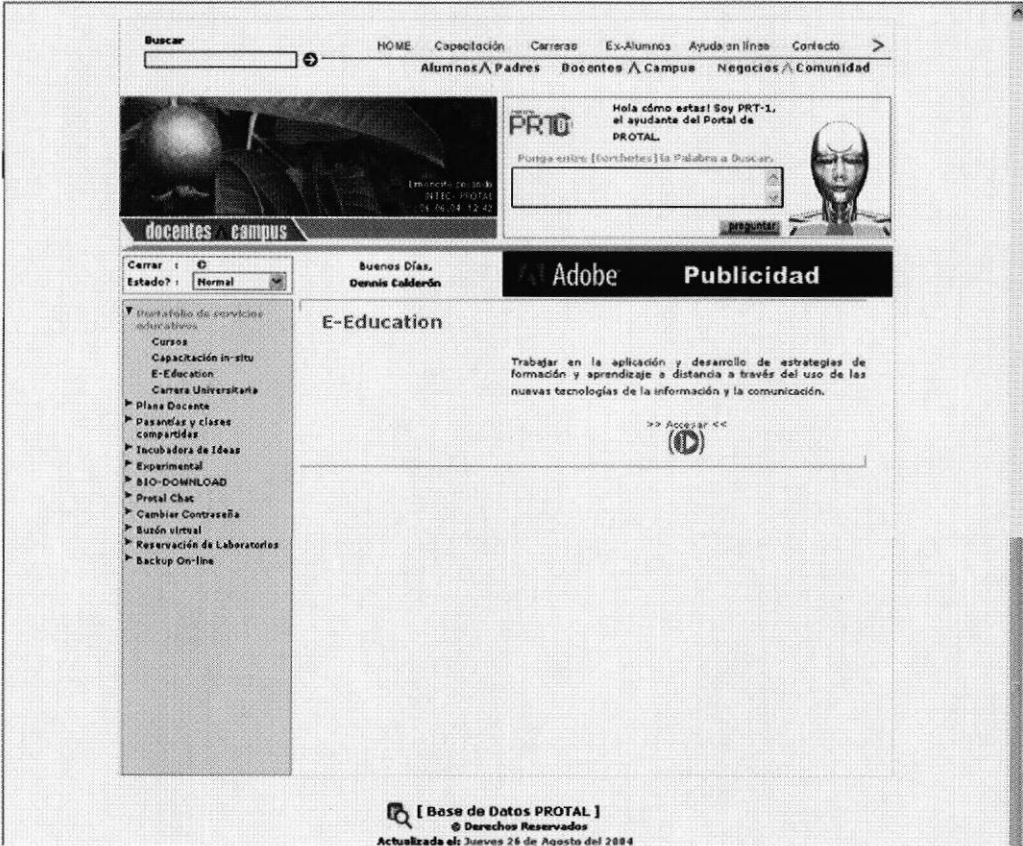


FRECUENCIA DE USO: Pantalla de uso según la necesidad del usuario.
OBSERVACIONES:


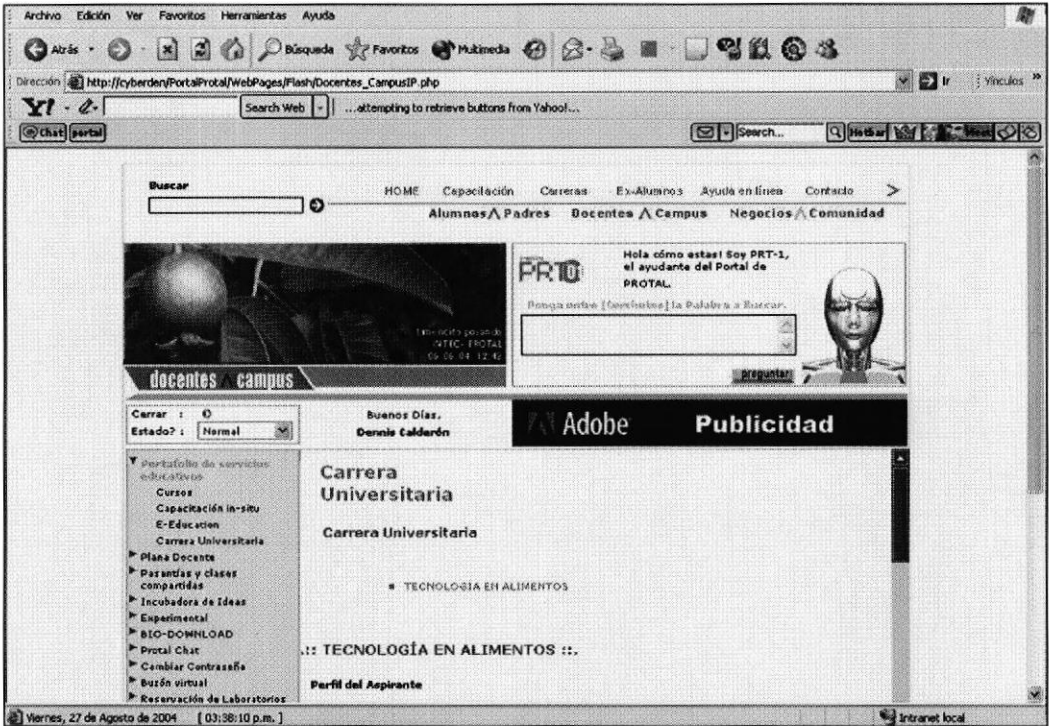
10.7.1.1 Página Capacitación In-situ

 ESCUELA SUPERIOR POLITÉCNICA DEL LITORAL	DISEÑO DE PANTALLAS	Página 3 de 15 Fecha de Elaboración: 27/09/2004
Autor: PROTCOM – ESPOL Desarrollador: Gonzalo Cedeño López	PROYECTO PORTAL PROTAL	PROGRAMA DE TECNOLOGÍA EN ALIMENTOS VERSIÓN 1.0
NOMBRE FÍSICO: Docentes_CampusIP.php	NOMBRE LÓGICO: Docentes_CampusIP.php	
DESCRIPCIÓN: Página de Capacitación In-situ		
		
FRECUENCIA DE USO: Pantalla de uso según la necesidad del usuario.		
OBSERVACIONES:		

10.7.1.2 Página E-Education


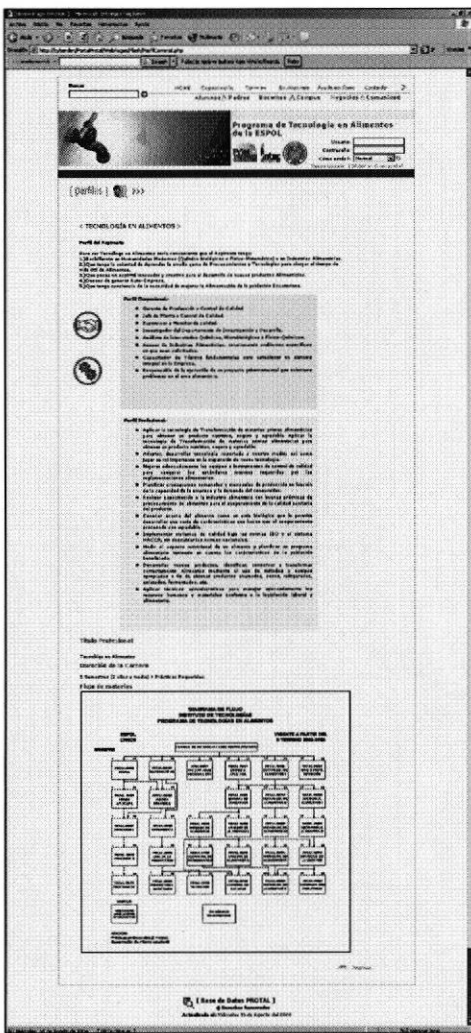
 <div>ESCUELA SUPERIOR POLITÉCNICA DEL LITORAL</div>	DISEÑO DE PANTALLAS	Página 4 de 15
		Fecha de Elaboración: 27/09/2004
Autor: PROTCOM – ESPOL Desarrollador: Gonzalo Cedeño López	PROYECTO PORTAL PROTAL	PROGRAMA DE TECNOLOGÍA EN ALIMENTOS VERSIÓN 1.0
NOMBRE FÍSICO: Docentes_CampusIP.php		NOMBRE LÓGICO: Docentes_CampusIP.php
DESCRIPCIÓN: Página de E-Education		
		
FRECUENCIA DE USO: Pantalla de uso según la necesidad del usuario.		
OBSERVACIONES:		

10.7.1.3 Página Carreras


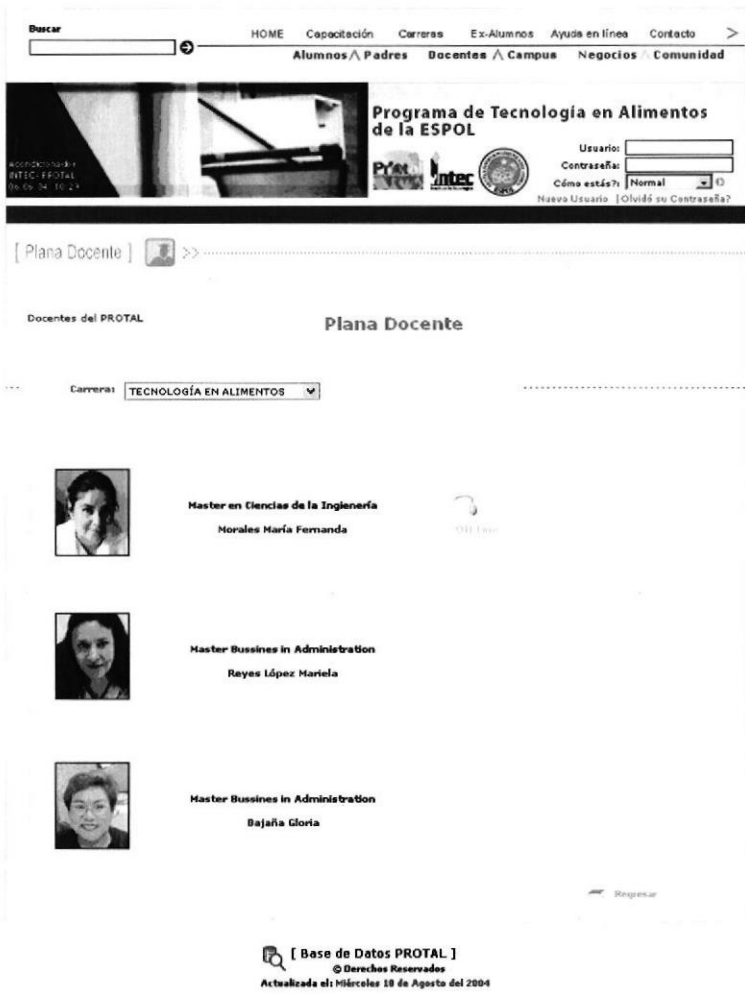
 <div>ESCUELA SUPERIOR POLITÉCNICA DEL LITORAL</div>	DISEÑO DE PANTALLAS	Página 5 de 15
		Fecha de Elaboración: 27/09/2004
Autor: PROTCOM – ESPOL Desarrollador: Gonzalo Cedeño López	PROYECTO PORTAL PROTAL	PROGRAMA DE TECNOLOGÍA EN ALIMENTOS VERSIÓN 1.0
NOMBRE FÍSICO: Docentes_CampusIP.php		NOMBRE LÓGICO: Docentes_CampusIP.php
DESCRIPCIÓN: Página de Carreras		
		
FRECUENCIA DE USO: Pantalla de uso según la necesidad del usuario.		
OBSERVACIONES:		




10.7.1.4 Página Carreras - Carreras Tecnológicas

 <p>ESCUELA SUPERIOR POLITÉCNICA DEL LITORAL</p>	<p>DISEÑO DE PANTALLAS</p>	<p>Página 6 de 15</p>
		<p>Fecha de Elaboración: 27/09/2004</p>
<p>Autor: PROTCOM – ESPOL Desarrollador: Gonzalo Cedeño López</p>	<p>PROYECTO PORTAL PROTAL</p>	<p>PROGRAMA DE TECNOLOGÍA EN ALIMENTOS VERSIÓN 1.0</p>
<p>NOMBRE FÍSICO: Docentes_CampusIP.php</p>		<p>NOMBRE LÓGICO: Docentes_CampusIP.php</p>
<p>DESCRIPCIÓN: Página de Carreras Tecnológicas</p>		
<div>  </div>		
<p>FRECUENCIA DE USO: Pantalla de uso según la necesidad del usuario.</p>		
<p>OBSERVACIONES:</p>		

10.7.2 Página Plana Docente

 <p>ESCUELA SUPERIOR POLITÉCNICA DEL LITORAL</p>	<p>DISEÑO DE PANTALLAS</p>	<p>Página 7 de 15</p>
		<p>Fecha de Elaboración: 27/09/2004</p>
<p>Autor: PROTCOM – ESPOL Desarrollador: Gonzalo Cedeño López</p>	<p>PROYECTO PORTAL PROTAL</p>	<p>PROGRAMA DE TECNOLOGÍA EN ALIMENTOS VERSIÓN 1.0</p>
<p>NOMBRE FÍSICO: Docentes_CampusIP.php</p>		<p>NOMBRE LÓGICO: Docentes_CampusIP.php</p>
<p>DESCRIPCIÓN: Página de Plana Docente</p>		
		
<p>FRECUENCIA DE USO: Pantalla de uso según la necesidad del usuario.</p>		
<p>OBSERVACIONES:</p>		


10.7.3 Página Pasantías y Clases Compartidas

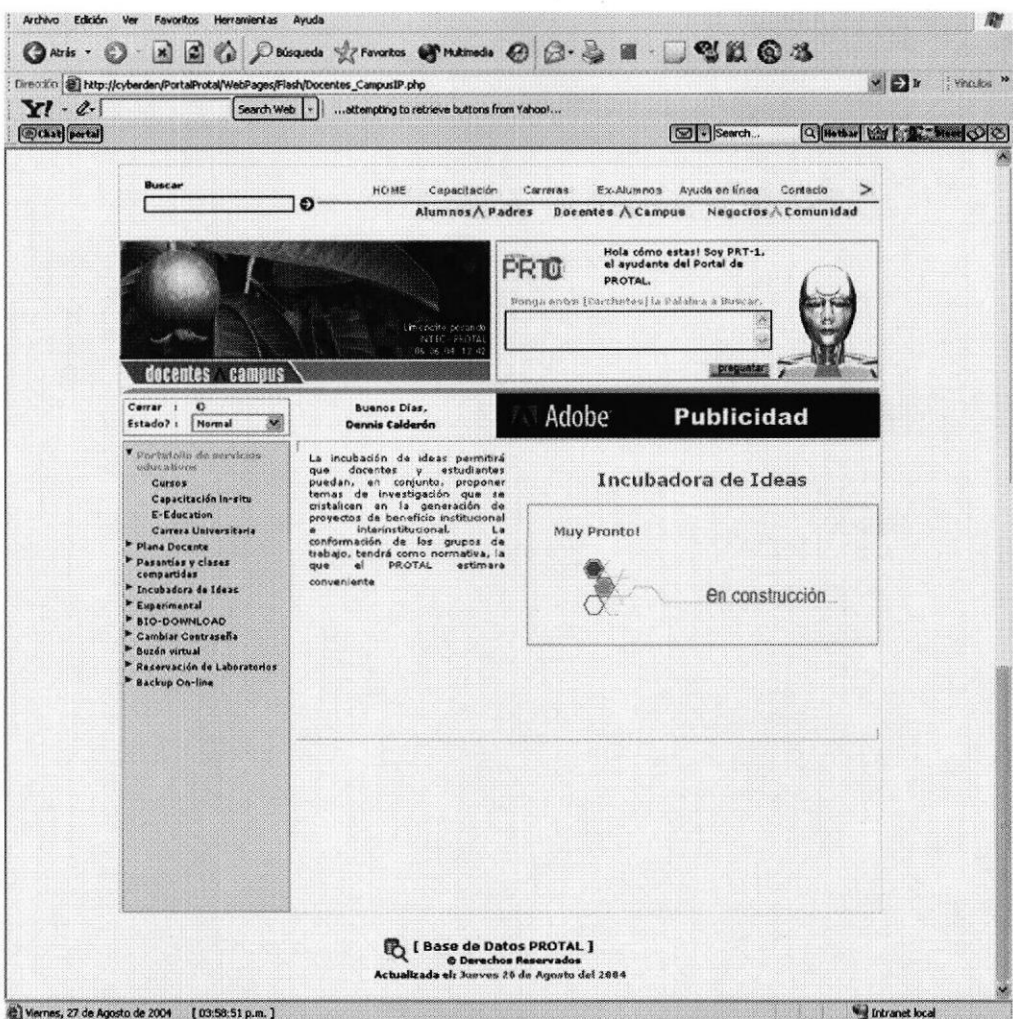
 ESCUELA SUPERIOR POLITÉCNICA DEL LITORAL	DISEÑO DE PANTALLAS	Página 8 de 15 Fecha de Elaboración: 27/09/2004
Autor: PROTCOM – ESPOL Desarrollador: Gonzalo Cedeño López	PROYECTO PORTAL PROTAL	PROGRAMA DE TECNOLOGÍA EN ALIMENTOS VERSIÓN 1.0
NOMBRE FÍSICO: Docentes_CampusIP.php	NOMBRE LÓGICO: Docentes_CampusIP.php	
DESCRIPCIÓN: Página de Pasantías y Clases Compartidas		

The screenshot displays a web browser window with the PROTAL portal. The address bar shows the URL: http://cyberden/PortalProtal/WebPages/Flash/Docentes_CampusIP.php. The page layout includes a top navigation bar with links for HOME, Capacitación, Carreras, Ex-Alumnos, Ayuda en línea, and Contacto. Below this is a search bar and a section titled 'Pasantías y clases compartidas'. On the left, there is a sidebar with a list of services: Cursos, Capacitación in-site, E-Educación, Cámara Universitaria, Pasantías y clases compartidas, Incubadora de Ideas, Experimental, BIO-DOWNLOAD, Cambiar Contraseña, Buzón virtual, Reservación de Laboratorios, and Backup On-line. The main content area features a 'Muy Pronto!' message and a 'En construcción' status. At the bottom, there is a footer with the text '[Base de Datos PROTAL]', '© Derechos Reservados', and 'Actualizada el: Jueves 26 de Agosto del 2004'. The browser's status bar at the very bottom shows the date 'Viernes, 27 de Agosto de 2004' and the time '03:45:49 p.m.'.

FRECUENCIA DE USO: Pantalla de uso según la necesidad del usuario.
OBSERVACIONES:

10.7.4 Página Incubadora de Ideas


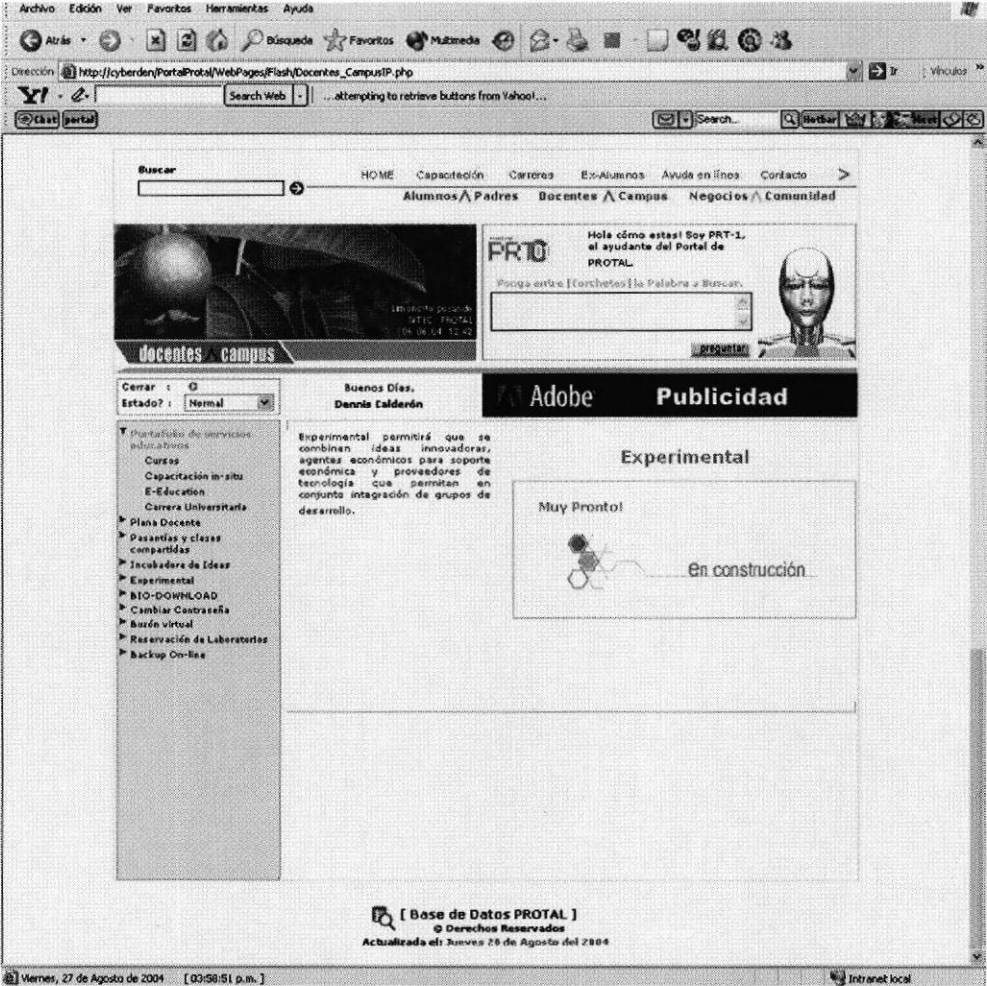
 ESCUELA SUPERIOR POLITÉCNICA DEL LITORAL	DISEÑO DE PANTALLAS	Página 9 de 15
		Fecha de Elaboración: 27/09/2004
Autor: PROTCOM – ESPOL Desarrollador: Gonzalo Cedeño López	PROYECTO PORTAL PROTAL	PROGRAMA DE TECNOLOGÍA EN ALIMENTOS VERSIÓN 1.0
NOMBRE FÍSICO: Docentes_CampusIP.php	NOMBRE LÓGICO: Docentes_CampusIP.php	
DESCRIPCIÓN: Página de Incubadora de Ideas		




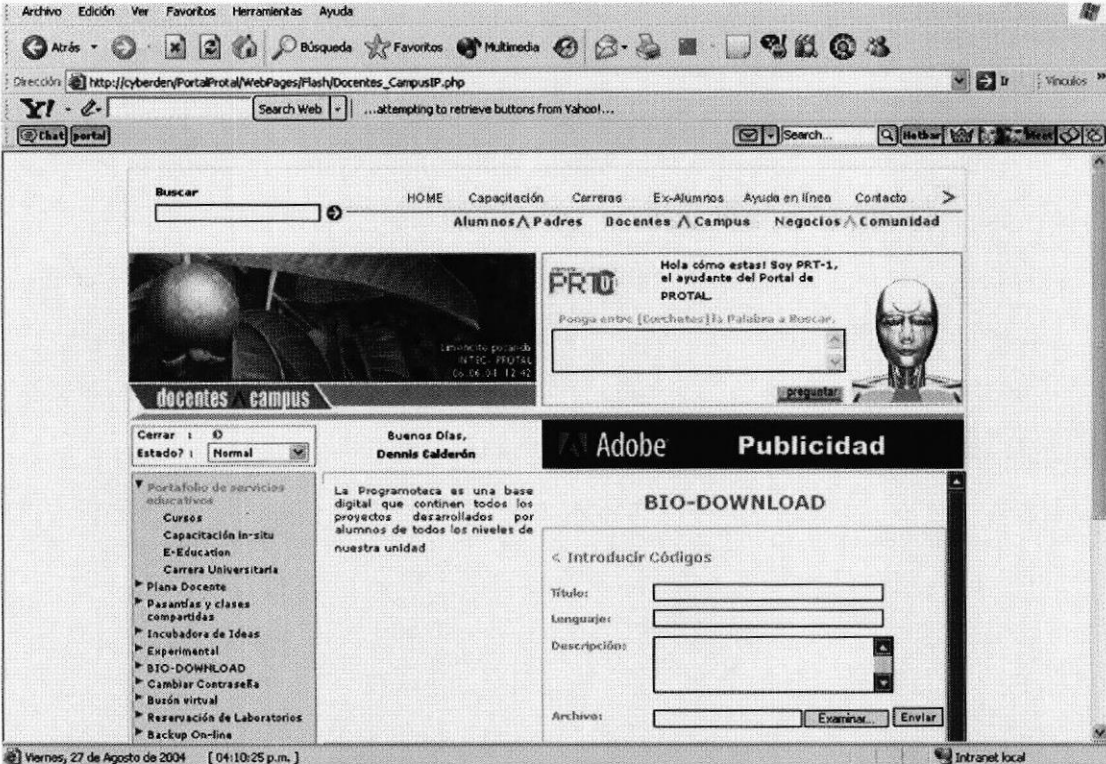
Viernes, 27 de Agosto de 2004 [03:58:51 p.m.] Intranet local

FRECUENCIA DE USO: Pantalla de uso según la necesidad del usuario.
OBSERVACIONES:


10.7.5 Página Experimental

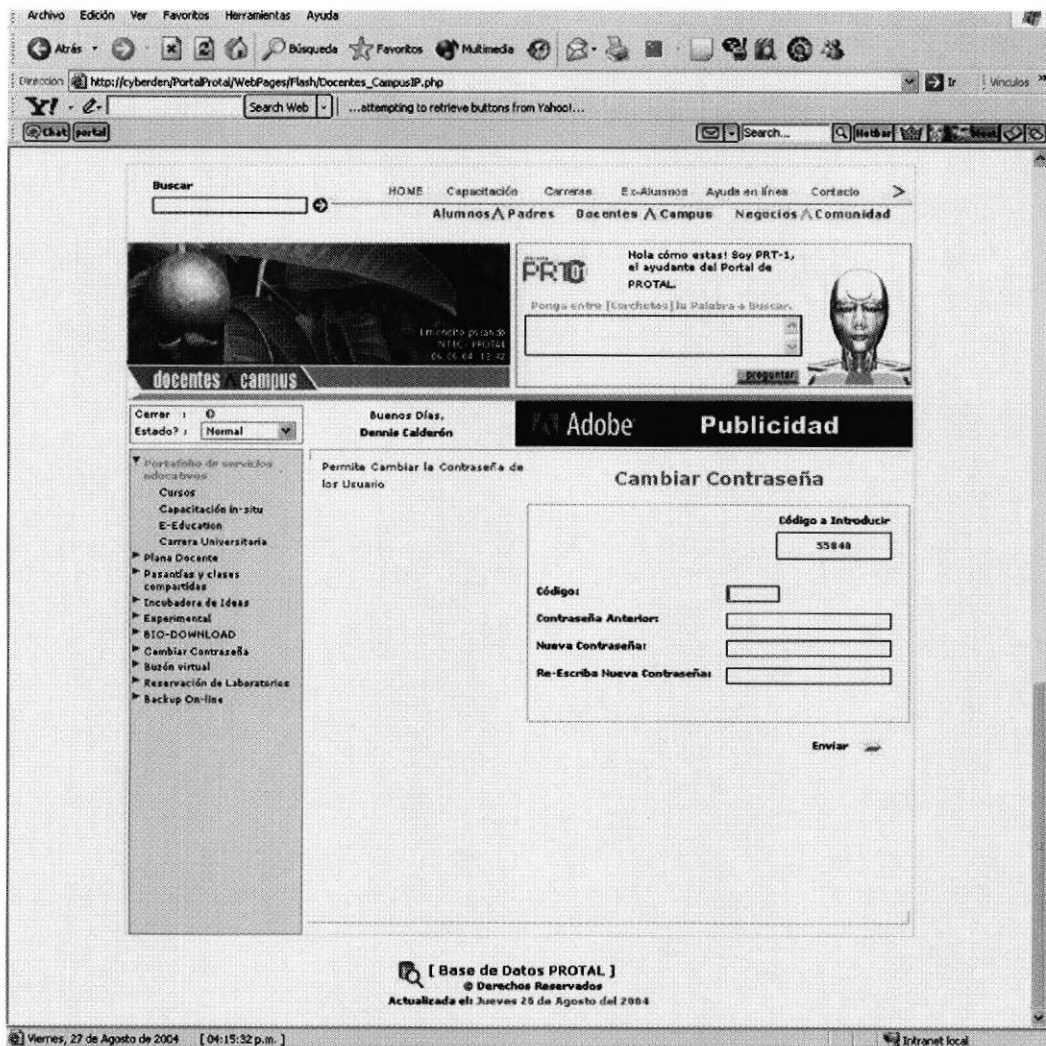
 <div>ESCUELA SUPERIOR POLITÉCNICA DEL LITORAL</div>	DISEÑO DE PANTALLAS	Página 10 de 15
		Fecha de Elaboración: 27/09/2004
Autor: PROTCOM – ESPOL Desarrollador: Gonzalo Cedeño López	PROYECTO PORTAL PROTAL	PROGRAMA DE TECNOLOGÍA EN ALIMENTOS VERSIÓN 1.0
NOMBRE FÍSICO: Docentes_CampusIP.php		NOMBRE LÓGICO: Docentes_CampusIP.php
DESCRIPCIÓN: Página de Experimental		
		
FRECUENCIA DE USO: Pantalla de uso según la necesidad del usuario.		
OBSERVACIONES:		

10.7.6 Página Bio - download

 ESCUELA SUPERIOR POLITÉCNICA DEL LITORAL	DISEÑO DE PANTALLAS	Página 11 de 15 Fecha de Elaboración: 27/09/2004
Autor: PROTCOM – ESPOL Desarrollador: Gonzalo Cedeño López	PROYECTO PORTAL PROTAL	PROGRAMA DE TECNOLOGÍA EN ALIMENTOS VERSIÓN 1.0
NOMBRE FÍSICO: Docentes_CampusIP.php	NOMBRE LÓGICO: Docentes_CampusIP.php	
DESCRIPCIÓN: Página de Bio-Download		
		
FRECUENCIA DE USO: Pantalla de uso según la necesidad del usuario.		
OBSERVACIONES:		


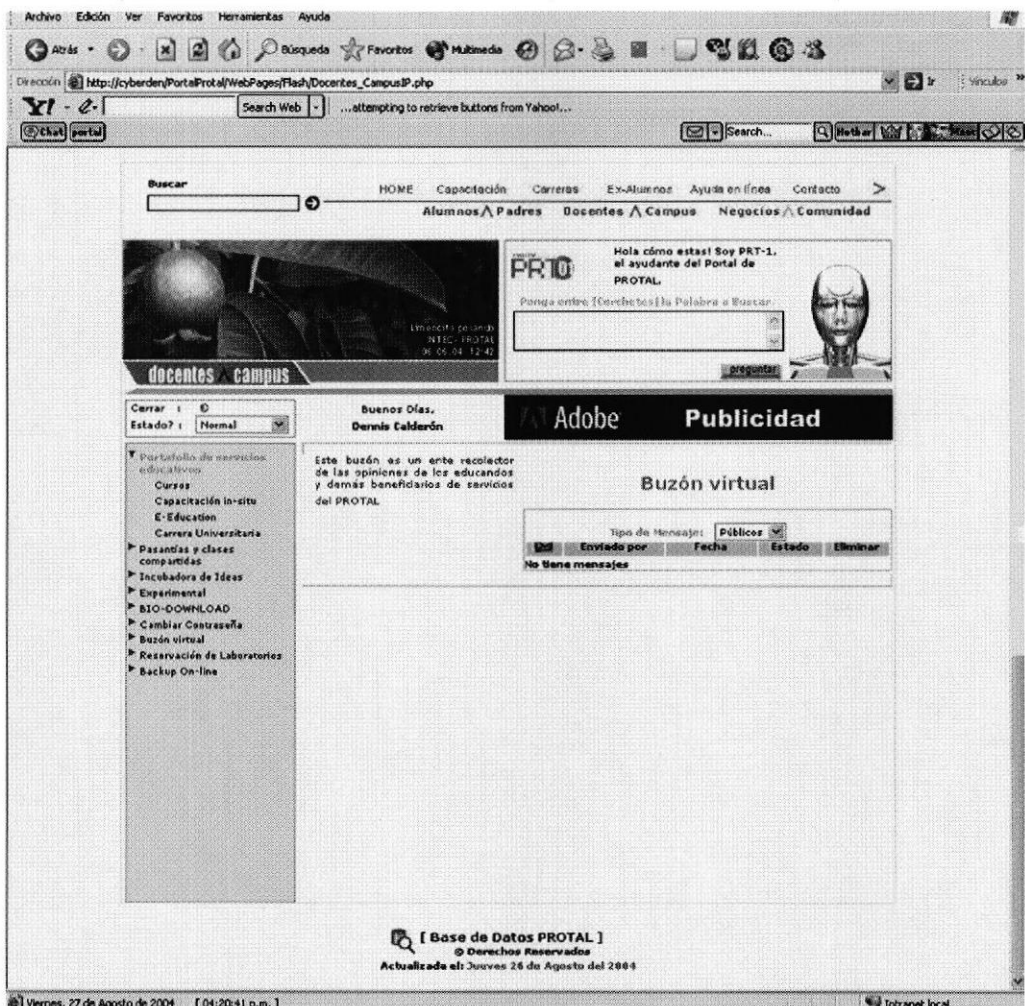
10.7.7 Página Cambiar Contraseña

 ESCUELA SUPERIOR POLITÉCNICA DEL LITORAL	DISEÑO DE PANTALLAS	Página 12 de 15
Autor: PROTCOM – ESPOL Desarrollador: Gonzalo Cedeño López		Fecha de Elaboración: 27/09/2004
NOMBRE FÍSICO: Docentes_CampusIP.php	PROYECTO PORTAL PROTAL	PROGRAMA DE TECNOLOGÍA EN ALIMENTOS VERSIÓN 1.0
NOMBRE FÍSICO: Docentes_CampusIP.php		NOMBRE LÓGICO: Docentes_CampusIP.php
DESCRIPCIÓN: Página de Cambiar Contraseña		




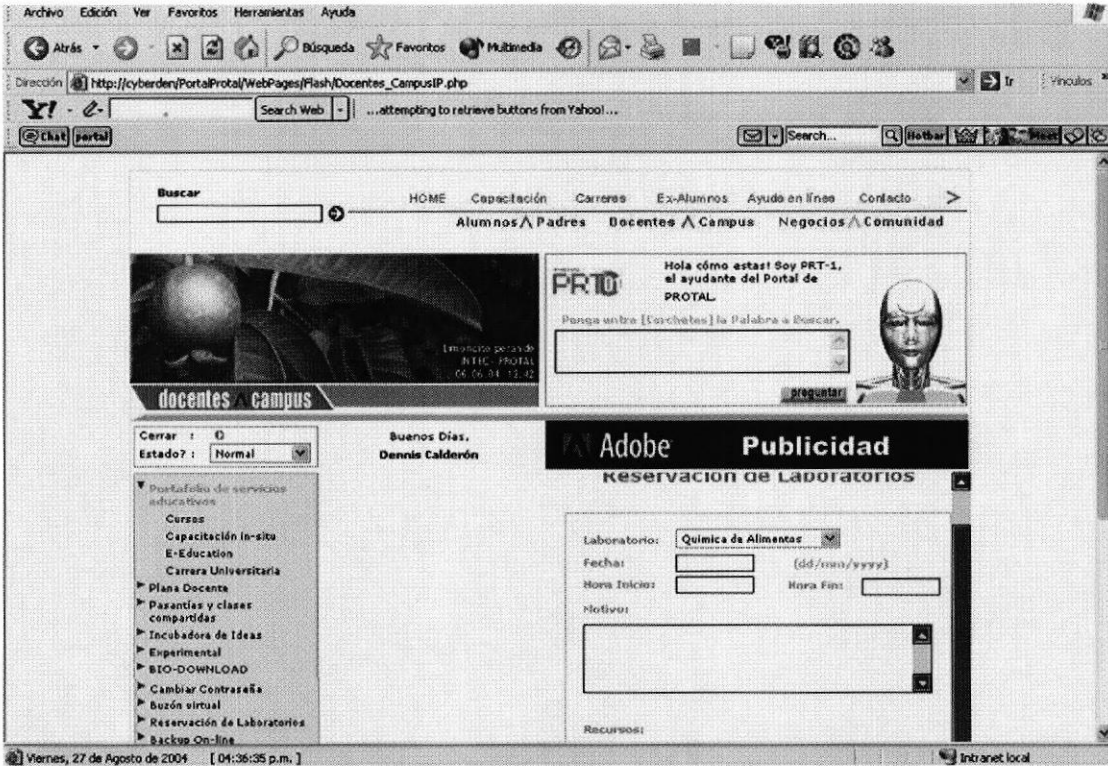
FRECUENCIA DE USO: Pantalla de uso según la necesidad del usuario.
OBSERVACIONES:


10.7.8 Página Buzón Virtual

 ESCUELA SUPERIOR POLITÉCNICA DEL LITORAL	DISEÑO DE PANTALLAS	Página 13 de 15
Autor: PROTCOM – ESPOL Desarrollador: Gonzalo Cedeño López		Fecha de Elaboración: 27/09/2004
NOMBRE FÍSICO: Docentes_CampusIP.php	NOMBRE LÓGICO: Docentes_CampusIP.php	PROGRAMA DE TECNOLOGÍA EN ALIMENTOS VERSIÓN 1.0
DESCRIPCIÓN: Página de Buzón Virtual		
		
FRECUENCIA DE USO: Pantalla de uso según la necesidad del usuario.		
OBSERVACIONES:		

10.7.9 Página Reservación de Laboratorios

 <p>ESCUELA SUPERIOR POLITÉCNICA DEL LITORAL</p>	<p>DISEÑO DE PANTALLAS</p>	<p>Página 14 de 15</p>
		<p>Fecha de Elaboración: 27/09/2004</p>
<p>Autor: PROTCOM – ESPOL Desarrollador: Gonzalo Cedeño López</p>	<p>PROYECTO PORTAL PROTAL</p>	<p>PROGRAMA DE TECNOLOGÍA EN ALIMENTOS VERSIÓN 1.0</p>
<p>NOMBRE FÍSICO: Docentes_CampusIP.php</p>		<p>NOMBRE LÓGICO: Docentes_CampusIP.php</p>
<p>DESCRIPCIÓN: Página de Reservación de Laboratorios</p>		









**BIBLIOTECA
CAMPUS
PEÑAS**

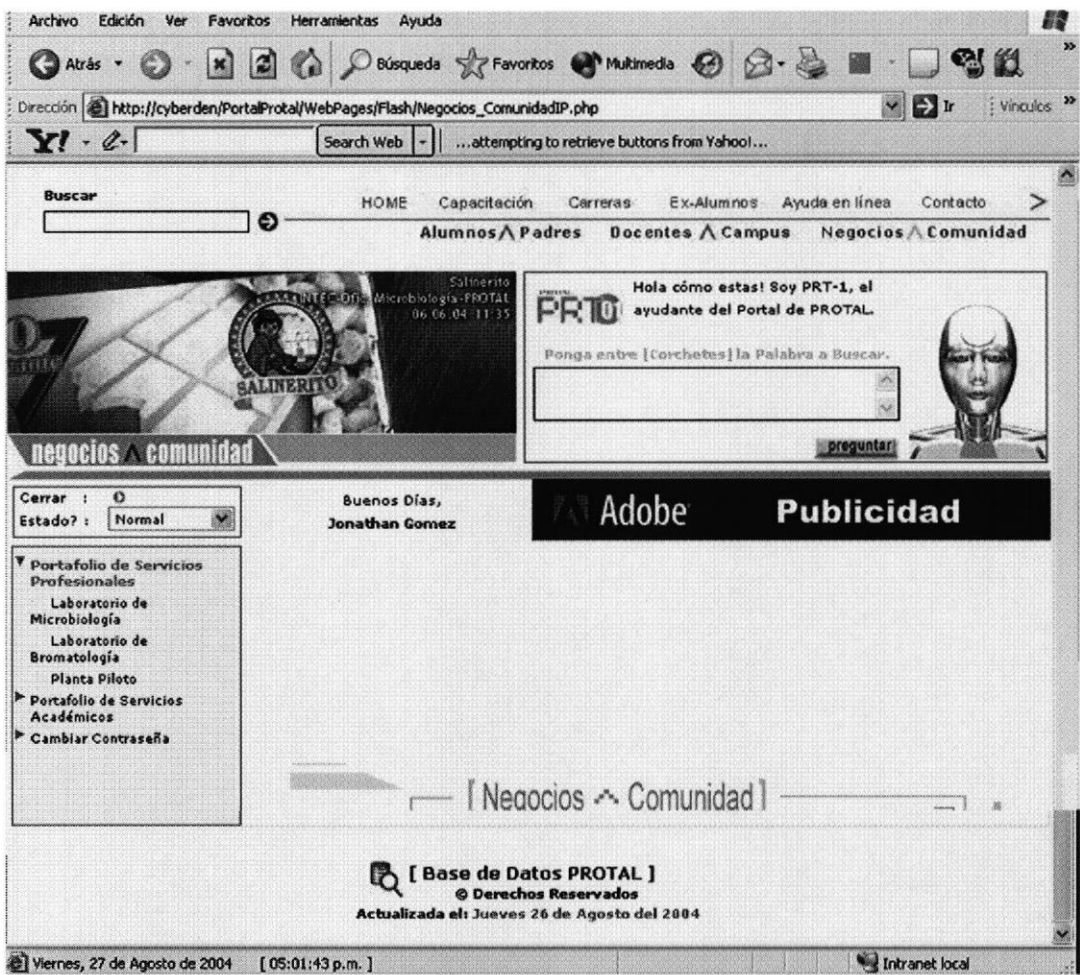
<p>FRECUENCIA DE USO: Pantalla de uso según la necesidad del usuario.</p>
<p>OBSERVACIONES:</p>

10.7.10 Página Backup On-line

 <div>ESCUELA SUPERIOR POLITÉCNICA DEL LITORAL</div>	DISEÑO DE PANTALLAS	Página 15 de 15
		Fecha de Elaboración: 27/09/2004
Autor: PROTCOM – ESPOL Desarrollador: Gonzalo Cedeño López	PROYECTO PORTAL PROTAL	PROGRAMA DE TECNOLOGÍA EN ALIMENTOS VERSIÓN 1.0
NOMBRE FÍSICO: Docentes_CampusIP.php		NOMBRE LÓGICO: Docentes_CampusIP.php
DESCRIPCIÓN: Página de Backup on-line		
		
		
FRECUENCIA DE USO: Pantalla de uso según la necesidad del usuario.		
OBSERVACIONES:		


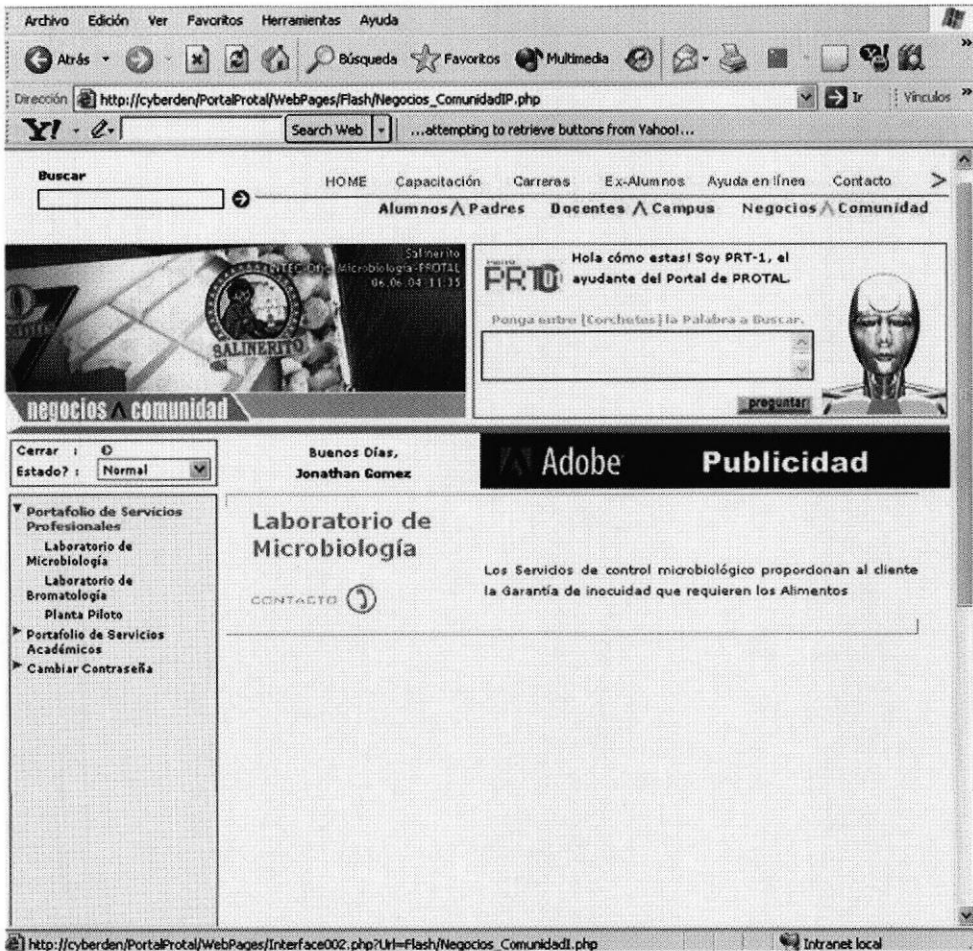
10.8 PÁGINA NEGOCIOS & COMUNIDAD

 ESCUELA SUPERIOR POLITÉCNICA DEL LITORAL	DISEÑO DE PANTALLAS	Página 1 de 9
		Fecha de Elaboración: 27/09/2004
Autor: PROTCOM – ESPOL Desarrollador: Gonzalo Cedeño López	PROYECTO PORTAL PROTAL	PROGRAMA DE TECNOLOGÍA EN ALIMENTOS VERSIÓN 1.0
NOMBRE FÍSICO: Negocios_ComunidadIP.php	NOMBRE LÓGICO: Negocios_ComunidadIP.php	
DESCRIPCIÓN: Página de Negocios & Comunidad		




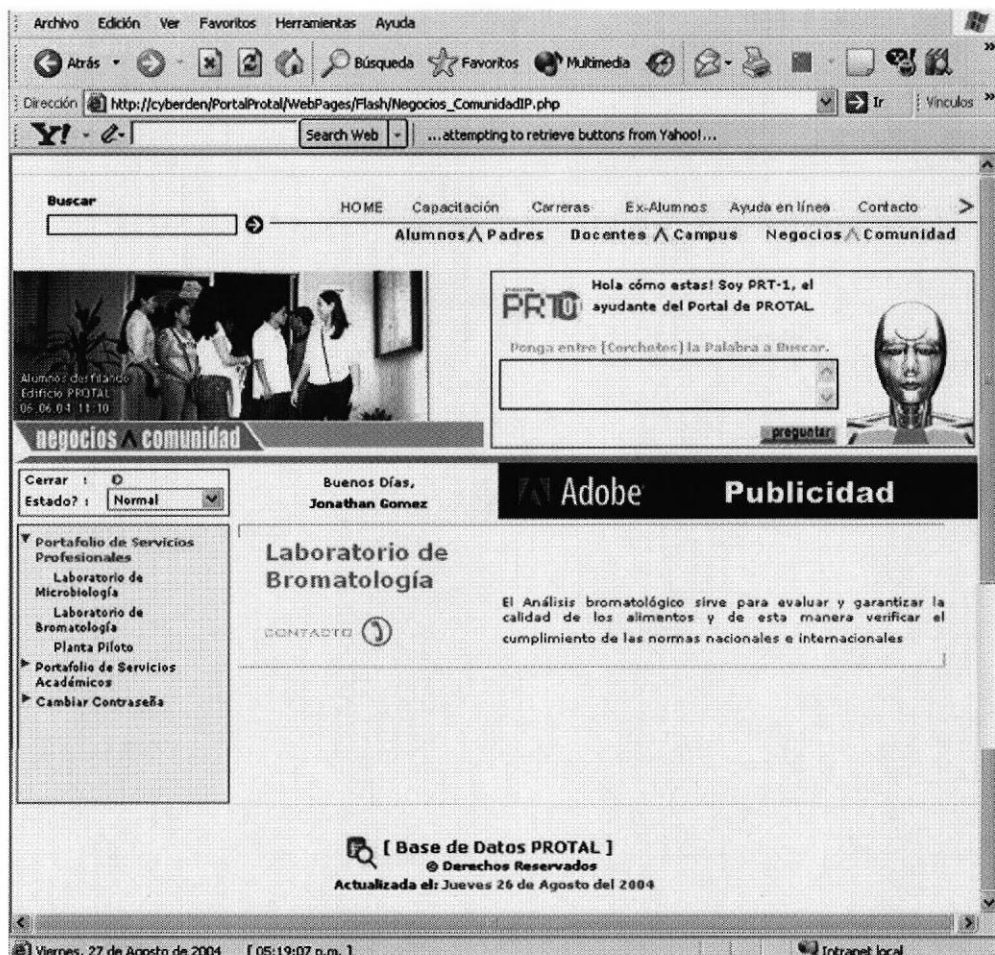
FRECUENCIA DE USO: Pantalla de uso según la necesidad del usuario.
OBSERVACIONES:

10.8.1 Página Portafolio de Servicios Profesionales/Lab. de Microbiología

 ESCUELA SUPERIOR POLITÉCNICA DEL LITORAL	DISEÑO DE PANTALLAS	Página 2 de 9
Autor: PROTCOM – ESPOL Desarrollador: Gonzalo Cedeño López		Fecha de Elaboración: 27/09/2004 PROGRAMA DE TECNOLOGÍA EN ALIMENTOS VERSIÓN 1.0
NOMBRE FÍSICO: Negocios_ComunidadIP.php	NOMBRE LÓGICO: Negocios_ComunidadIP.php	
DESCRIPCIÓN: Página de Portafolio de Servicios Profesionales-Lab. de Microbiología		
		
FRECUENCIA DE USO: Pantalla de uso según la necesidad del usuario.		
OBSERVACIONES:		

10.8.1.1 Página Laboratorio de Bromatología

 ESCUELA SUPERIOR POLITÉCNICA DEL LITORAL	DISEÑO DE PANTALLAS	Página 3 de 9
		Fecha de Elaboración: 27/09/2004
Autor: PROTCOM – ESPOL Desarrollador: Gonzalo Cedeño López	PROYECTO PORTAL PROTAL	PROGRAMA DE TECNOLOGÍA EN ALIMENTOS VERSIÓN 1.0
NOMBRE FÍSICO: Negocios_ComunidadIP.php		NOMBRE LÓGICO: Negocios_ComunidadIP.php
DESCRIPCIÓN: Página de Portafolio de Servicios Profesionales-Lab. de Bromatología		



Archivo Edición Ver Favoritos Herramientas Ayuda

Atrás Búsqueda Favoritos Multimedia

Dirección: http://cyberden/PortalProtal/WebPages/Flash/Negocios_ComunidadIP.php Ir Vinculos

Y! Search Web ... attempting to retrieve buttons from Yahoo!...

Buscar HOME Capacitación Carreras Ex-Alumnos Ayuda en línea Contacto

Alumnos Padres Docentes Campus Negocios Comunidad

Alumno del fondo Edificio PROTAL 05.06.04 11:10

negocios y comunidad

Cerrar: D Estado: Normal

Buenos Días, Jonathan Gomez

Adobe Publicidad

Laboratorio de Bromatología

CONTACTO


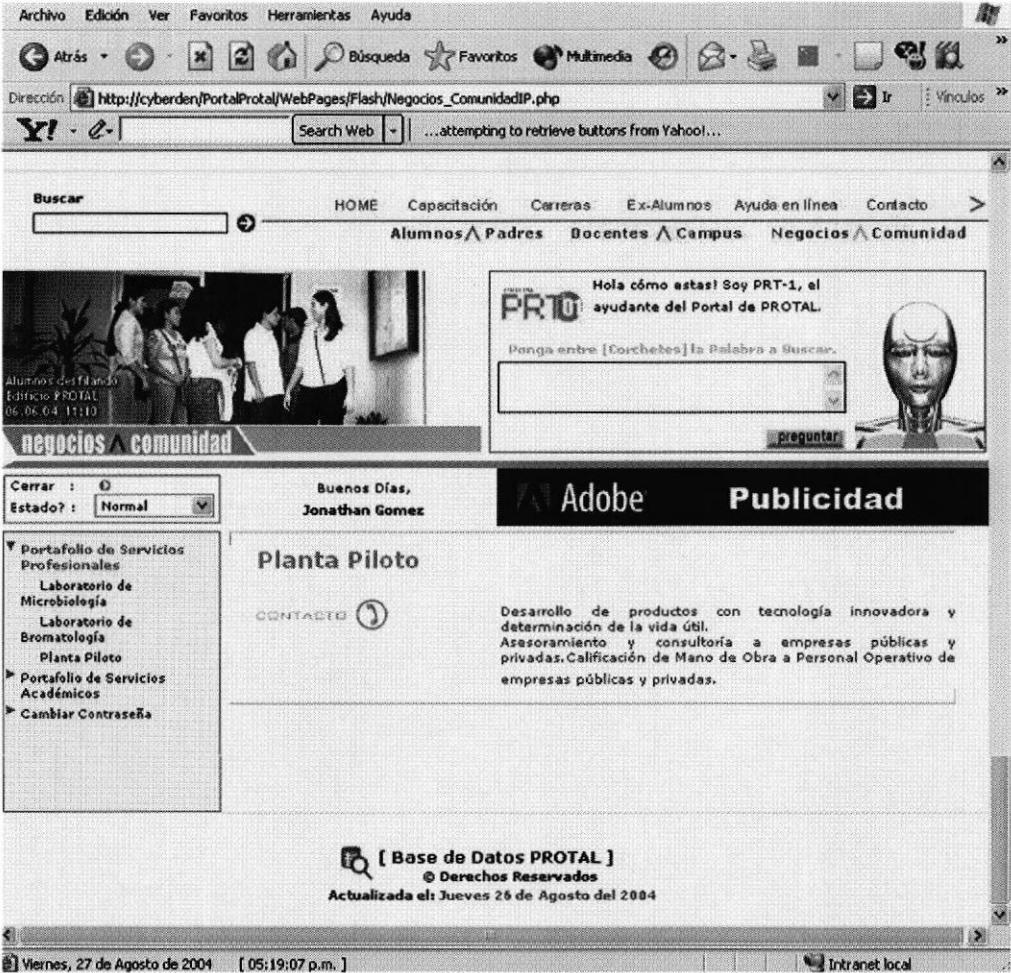
El Análisis bromatológico sirve para evaluar y garantizar la calidad de los alimentos y de esta manera verificar el cumplimiento de las normas nacionales e internacionales

[Base de Datos PROTAL]
© Derechos Reservados
Actualizada el: Jueves 26 de Agosto del 2004


Viernes, 27 de Agosto de 2004 [05:19:07 p.m.] Intranet local

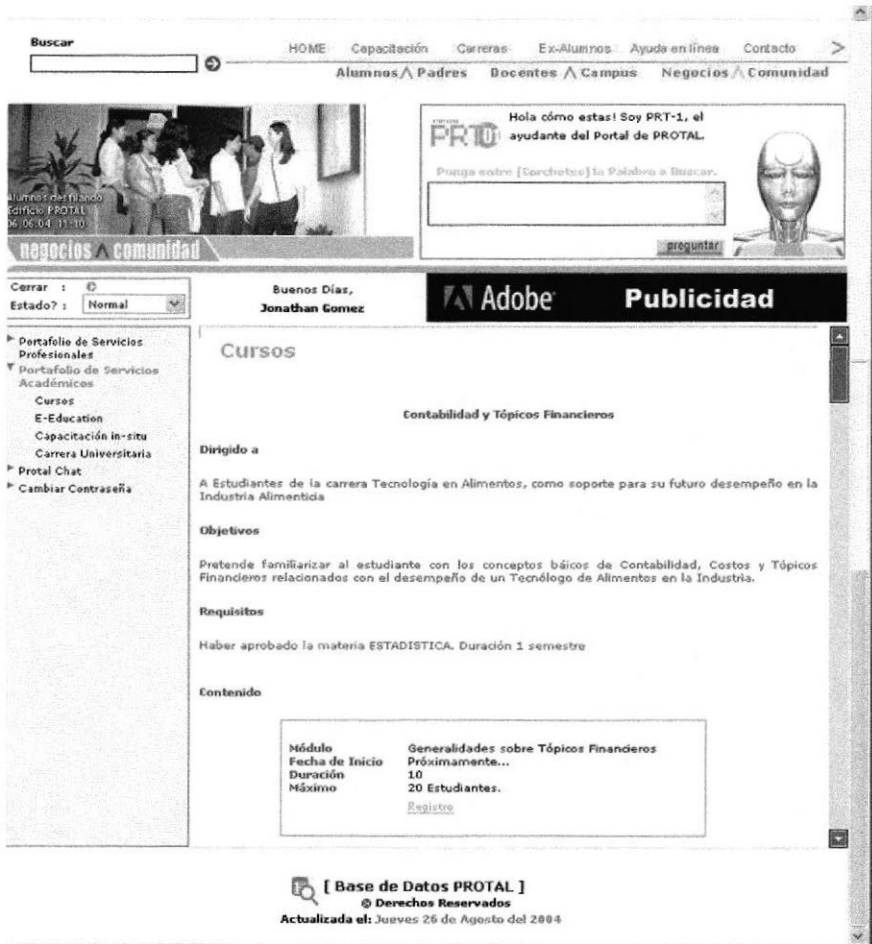
FRECUENCIA DE USO: Pantalla de uso según la necesidad del usuario.
OBSERVACIONES:

10.8.1.2 Página Planta Piloto

 ESCUELA SUPERIOR POLITÉCNICA DEL LITORAL	DISEÑO DE PANTALLAS	Página 4 de 9 Fecha de Elaboración: 27/09/2004
Autor: PROTCOM – ESPOL Desarrollador: Gonzalo Cedeño López	PROYECTO PORTAL PROTAL	PROGRAMA DE TECNOLOGÍA EN ALIMENTOS VERSIÓN 1.0
NOMBRE FÍSICO: Negocios_ComunidadIP.php		NOMBRE LÓGICO: Negocios_ComunidadIP.php
DESCRIPCIÓN: Página de Portafolio de Servicios Profesionales-Planta Piloto		
		
FRECUENCIA DE USO: Pantalla de uso según la necesidad del usuario.		
OBSERVACIONES:		

10.8.2 Página Portafolio de Servicios Académicos/Cursos

 <p>ESCUELA SUPERIOR POLITÉCNICA DEL LITORAL</p>	<p>DISEÑO DE PANTALLAS</p>	<p>Página 5 de 9</p>
		<p>Fecha de Elaboración: 27/09/2004</p>
<p>Autor: PROTCOM – ESPOL Desarrollador: Gonzalo Cedeño López</p>	<p>PROYECTO PORTAL PROTAL</p>	<p>PROGRAMA DE TECNOLOGÍA EN ALIMENTOS VERSIÓN 1.0</p>
<p>NOMBRE FÍSICO: Negocios_ComunidadIP.php</p>		<p>NOMBRE LÓGICO: Negocios_ComunidadIP.php</p>
<p>DESCRIPCIÓN: Página de Portafolio de Servicios Académicos-Cursos</p>		



Buscar HOME Capacitación Carreras Ex-Alumnos Ayuda en línea Contacto >

Alumnos / Padres Docentes / Campus Negocios / Comunidad

Hola cómo estas! Soy PRT-1, el ayudante del Portal de PROTAL.

Ponga entre [Corchete] la Palabra a Buscar.

Cerrar: Estado?: Normal

Buenos Días,
Jonathan Gomez

Cursos

Contabilidad y Tópicos Financieros

Dirigido a

A Estudiantes de la carrera Tecnología en Alimentos, como soporte para su futuro desempeño en la Industria Alimenticia

Objetivos


Pretende familiarizar al estudiante con los conceptos básicos de Contabilidad, Costos y Tópicos Financieros relacionados con el desempeño de un Tecnólogo de Alimentos en la Industria.

Requisitos

Haber aprobado la materia ESTADISTICA. Duración 1 semestre


Contenido

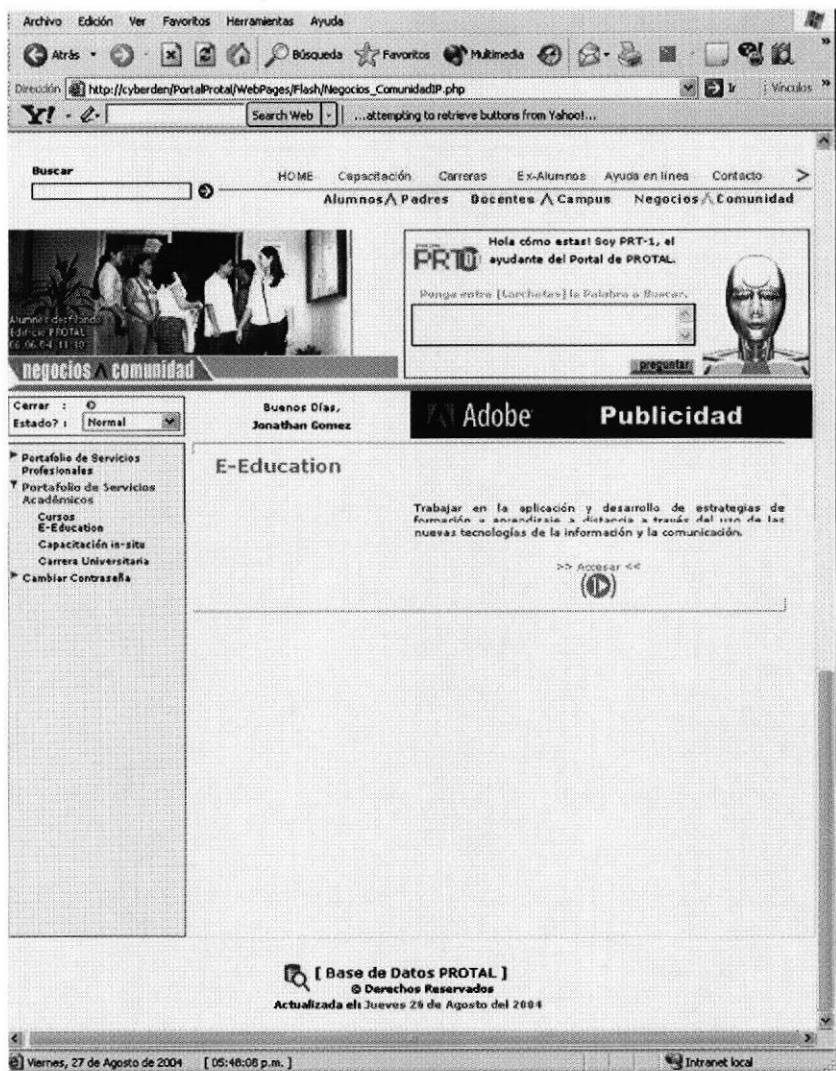
Módulo	Generalidades sobre Tópicos Financieros
Fecha de Inicio	Próximamente...
Duración	10
Máximo	20 Estudiantes.
	Registro

 **[Base de Datos PROTAL]**
© Derechos Reservados
Actualizada el: Jueves 26 de Agosto del 2004

<p>FRECUENCIA DE USO: Pantalla de uso según la necesidad del usuario.</p>
<p>OBSERVACIONES:</p>


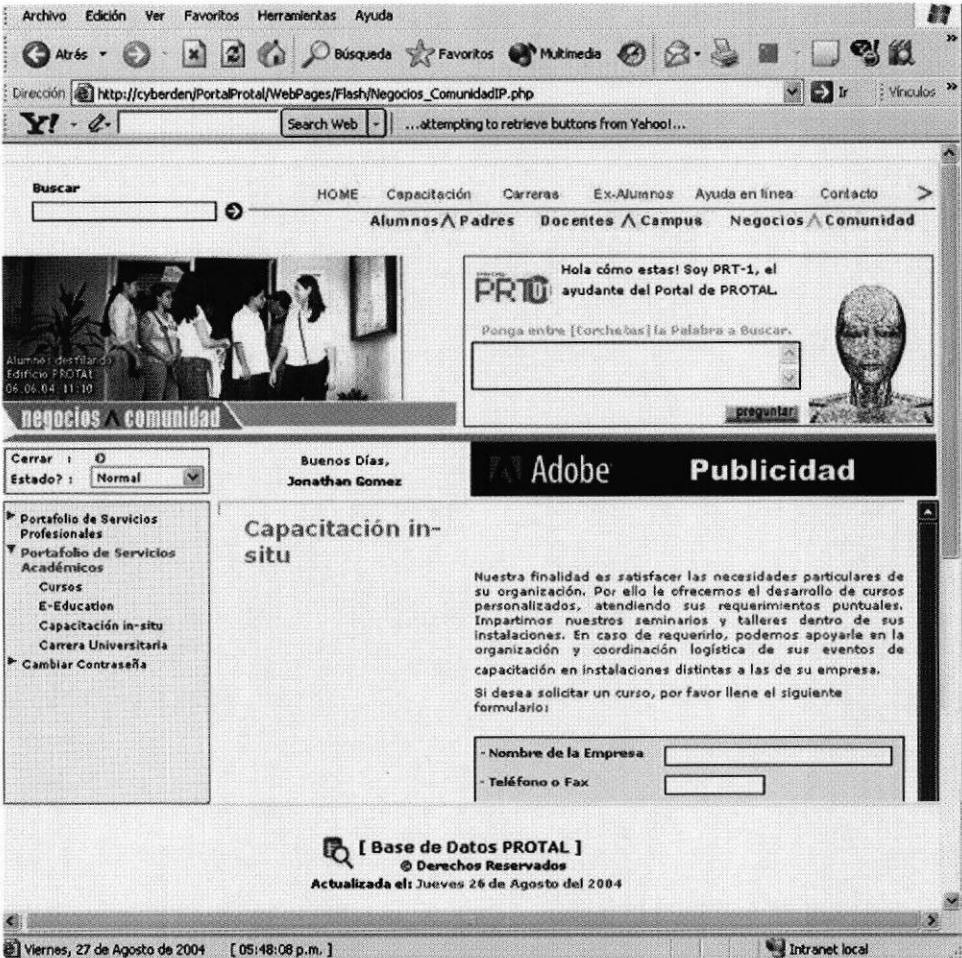
10.8.2.1 Página E-Education

 ESCUELA SUPERIOR POLITÉCNICA DEL LITORAL	DISEÑO DE PANTALLAS	Página 6 de 9
		Fecha de Elaboración: 27/09/2004
Autor: PROTCOM – ESPOL Desarrollador: Gonzalo Cedeño López	PROYECTO PORTAL PROTAL	PROGRAMA DE TECNOLOGÍA EN ALIMENTOS VERSIÓN 1.0
NOMBRE FÍSICO: Negocios_ComunidadIP.php		NOMBRE LÓGICO: Negocios_ComunidadIP.php
DESCRIPCIÓN: Página de Portafolio de Servicios Académicos-E-Education		




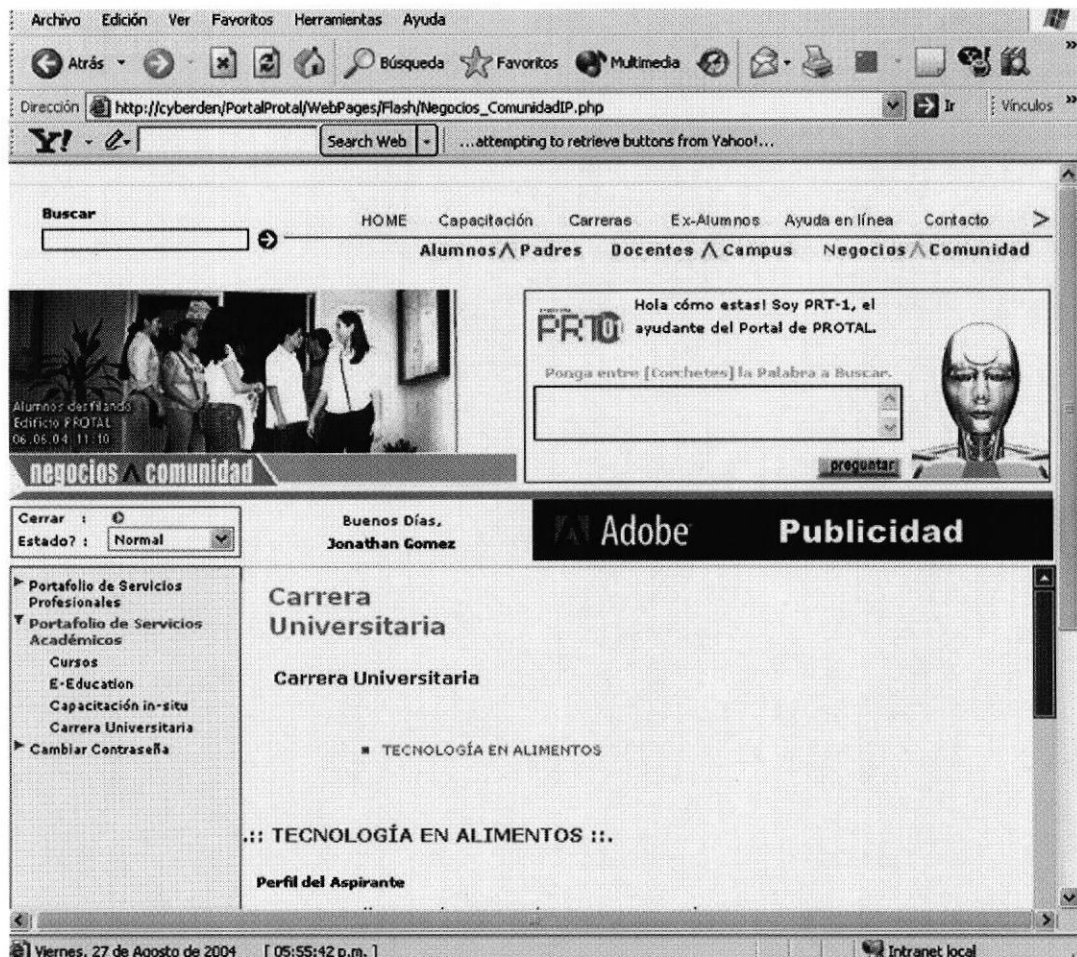
FRECUENCIA DE USO: Pantalla de uso según la necesidad del usuario.
OBSERVACIONES:

10.8.2.2 Página Capacitación In-situ

 ESCUELA SUPERIOR POLITÉCNICA DEL LITORAL	DISEÑO DE PANTALLAS	Página 7 de 9 Fecha de Elaboración: 27/09/2004
Autor: PROTCOM – ESPOL Desarrollador: Gonzalo Cedeño López	PROYECTO PORTAL PROTAL	PROGRAMA DE TECNOLOGÍA EN ALIMENTOS VERSIÓN 1.0
NOMBRE FÍSICO: Negocios_ComunidadIP.php		NOMBRE LÓGICO: Negocios_ComunidadIP.php
DESCRIPCIÓN: Página de Portafolio de Servicios Académicos- Capacitación In-situ		
		
FRECUENCIA DE USO: Pantalla de uso según la necesidad del usuario.		
OBSERVACIONES:		

10.8.2.3 Página Carrera Universitaria

 ESCUELA SUPERIOR POLITÉCNICA DEL LITORAL	DISEÑO DE PANTALLAS	Página 8 de 9
		Fecha de Elaboración: 27/09/2004
Autor: PROTCOM – ESPOL Desarrollador: Gonzalo Cedeño López	PROYECTO PORTAL PROTAL	PROGRAMA DE TECNOLOGÍA EN ALIMENTOS VERSIÓN 1.0
NOMBRE FÍSICO: Negocios_ComunidadIP.php		NOMBRE LÓGICO: Negocios_ComunidadIP.php
DESCRIPCIÓN: Página de Portafolio de Servicios Académicos- Carrera Universitaria		



Archivo Edición Ver Favoritos Herramientas Ayuda

Atrás Búsqueda Favoritos Multimedia

Dirección http://cyberden/PortalProtal/WebPages/Flash/Negocios_ComunidadIP.php Ir Vinculos

Buscar HOME Capacitación Carreras Ex-Alumnos Ayuda en línea Contacto

Alumnos Padres Docentes Campus Negocios Comunidad

Alumnos desfilando Edificio PROTAL 06.05.04. 11:10

negocios comunidad

Hola cómo estas! Soy PRT-1, el ayudante del Portal de PROTAL.

Ponga entre [Corchetes] la Palabra a Buscar.

preguntar

Cerrar : Estado? : Normal

Buenos Días, Jonathan Gomez

Adobe Publicidad

Portafolio de Servicios Profesionales

Portafolio de Servicios Académicos

Cursos

E-Education

Capacitación in-situ

Carrera Universitaria

Cambiar Contraseña

Carrera Universitaria

Carrera Universitaria

TECNOLOGÍA EN ALIMENTOS


::: TECNOLOGÍA EN ALIMENTOS :::

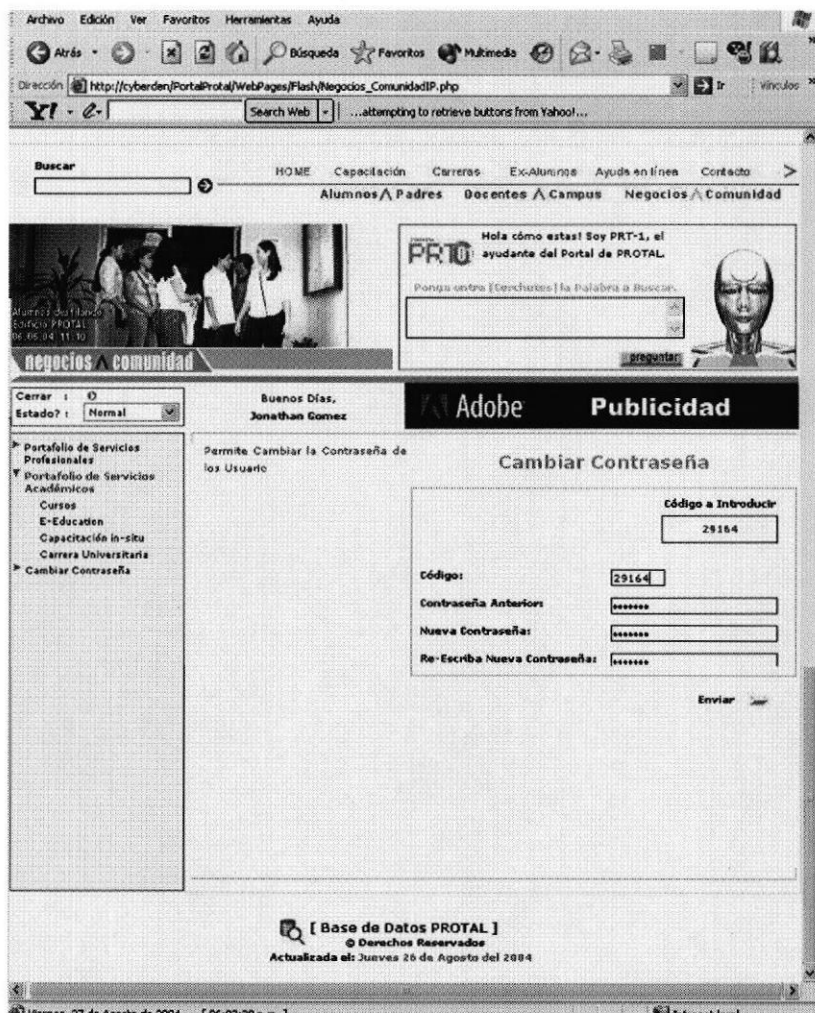
Perfil del Aspirante

Viernes, 27 de Agosto de 2004 [05:55:42 p.m.] Intranet local

FRECUENCIA DE USO: Pantalla de uso según la necesidad del usuario.
OBSERVACIONES:

10.8.3 Página Cambiar Contraseña



 ESCUELA SUPERIOR POLITÉCNICA DEL LITORAL	DISEÑO DE PANTALLAS	Página 9 de 9
Autor: PROTCOM – ESPOL Desarrollador: Gonzalo Cedeño López		Fecha de Elaboración: 27/09/2004
NOMBRE FÍSICO: Negocios_ComunidadIP.php	PROYECTO PORTAL PROTAL	PROGRAMA DE TECNOLOGÍA EN ALIMENTOS VERSIÓN 1.0
DESCRIPCIÓN: Página de Cambiar Contraseña		




FRECUENCIA DE USO: Pantalla de uso según la necesidad del usuario.
OBSERVACIONES:

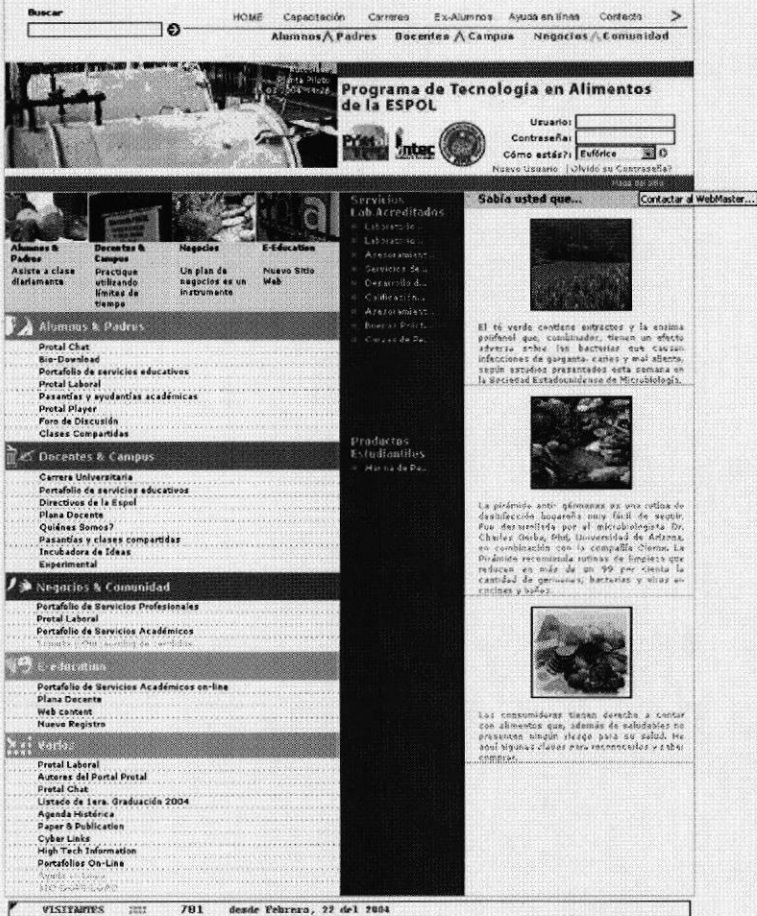
10.9 PÁGINA ESTADOS DE ÁNIMO

10.9.1 Página Estado Normal

 <p>ESCUELA SUPERIOR POLITÉCNICA DEL LITORAL</p>	<p>DISEÑO DE PANTALLAS</p>	<p>Página 1 de 6</p> <p>Fecha de Elaboración: 27/09/2004</p>
<p>Autor: PROTCOM – ESPOL Desarrollador: Gonzalo Cedeño López</p>	<p>PROYECTO PORTAL PROTAL</p>	<p>PROGRAMA DE TECNOLOGÍA EN ALIMENTOS VERSIÓN 1.0</p>
<p>NOMBRE FÍSICO: IntroI.php</p>		<p>NOMBRE LÓGICO: IntroI.php</p>
<p>DESCRIPCIÓN: Página de Estados de Ánimo-Estado Normal</p>		
		
<p>FRECUENCIA DE USO: Pantalla de uso según la necesidad del usuario.</p>		
<p>OBSERVACIONES:</p>		

10.9.2 Página Estado Eufórico

 ESCUELA SUPERIOR POLITÉCNICA DEL LITORAL	DISEÑO DE PANTALLAS	Página 2 de 6
		Fecha de Elaboración: 27/09/2004
Autor: PROTCOM – ESPOL Desarrollador: Gonzalo Cedeño López	PROYECTO PORTAL PROTAL	PROGRAMA DE TECNOLOGÍA EN ALIMENTOS VERSIÓN 1.0
NOMBRE FÍSICO: IntroI.php		NOMBRE LÓGICO: IntroI.php
DESCRIPCIÓN: Página de Estado Eufórico		



Buscar HOME Capacitación Carreras Ex-Alumnos Ayuda en línea Contacto >
 Alumnos / Padres Docentes / Campus Negocios / Comunidad

Programa de Tecnología en Alimentos de la ESPOL

Usuario:
 Contraseña:
 Cómo estás?
 Nuevo Usuario | Olvidé mi Contraseña!

Sabía usted que... [Contactar al WebMaster...](#)

Alumnos & Padres
 Asiste a clase diariamente
Docentes & Campus
 Practique utilizando límites de tiempo
Negocios
 Un plan de negocios es un instrumento
E-educación
 Nuevo Sitio Web

Alumnos & Padres
 Portal Chat
 Site-Download
 Portafolio de servicios educativos
 Portal Laboral
 Pasantías y ayudas académicas
 Portal Player
 Foro de Discusión
 Clases Compartidas

Docentes & Campus
 Carrera Universitaria
 Portafolio de servicios educativos
 Directivos de la Espol
 Plana Docente
 Quiénes Somos?
 Pasantías y clases compartidas
 Incubadora de Ideas
 Experimental

Negocios & Comunidad
 Portafolio de Servicios Profesionales
 Portal Laboral
 Portafolio de Servicios Académicos
 Tesis y Publicaciones de Calidad

E-educación
 Portafolio de Servicios Académicos on-line
 Plana Docente
 Web content
 Nuevo Registro

Varios
 Portal Laboral
 Autores del Portal Protal
 Portal Chat
 Unidad de Tercer Grado 2004
 Agenda Histórica
 Paper & Publication
 Cyber Links
 High-Tech Information
 Portafolio On-Line
 Ayuda en línea
 Site-Download

Servicios Lab. Acreditados
 Laboratorio de
 Laboratorio de
 Análisis de
 Servicio de
 Control de
 Análisis de
 Análisis de
 Control de

Productos Estudiantiles
 - Menu de P...

El té verde contiene antioxidantes y la enzima polifenol que, combinados, tienen un efecto preventivo sobre los bacterias que causan infecciones de garganta, entre otras afecciones, según estudios presentados esta semana en la Sociedad Estadounidense de Microbiología.

La pimiento anti-gérmico es una rutina de desinfección bastante más fácil de seguir. Fue desarrollada por el microbiólogo Dr. Charles Ouellet, PhD, Universidad de Arizona, en colaboración con la compañía Ouellet. La rutina recomienda rutinas de limpieza que reducen en más de un 99 por ciento la cantidad de gérmenes, bacterias y virus en platos y vasos.


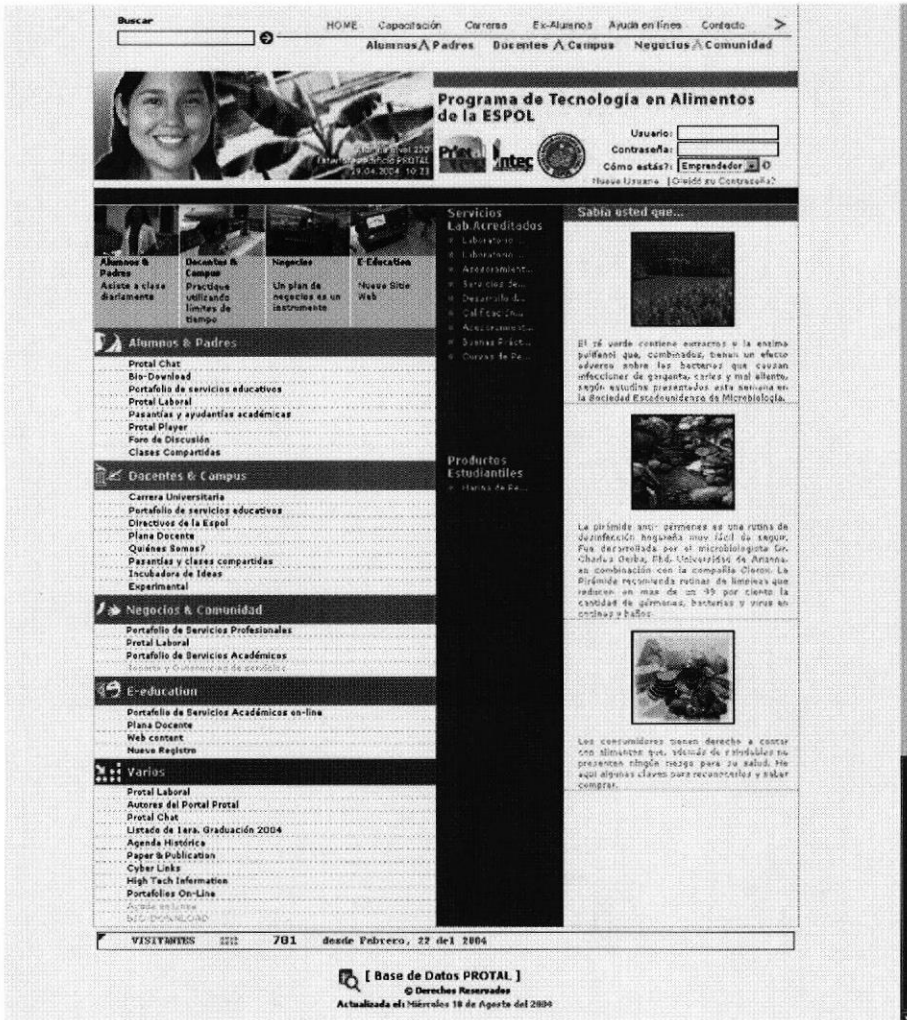
Los consumidores tienen derecho a contar con alimentos que, además de satisfacer sus gustos, no presenten ningún riesgo para su salud. He aquí algunas claves para incrementar y reforzar...

VISITANTES: 701 desde Febrero, 22 de 1994

[Base de Datos PROTAL]
 © Derechos Reservados
 Actualizada el 18 de Agosto del 2004


FRECUENCIA DE USO: Pantalla de uso según la necesidad del usuario.
OBSERVACIONES:

10.9.3 Página Estado Emprendedor

 <div>ESCUELA SUPERIOR POLITÉCNICA DEL LITORAL</div>		DISEÑO DE PANTALLAS	Página 3 de 6		
Autor: PROTCOM – ESPOL Desarrollador: Gonzalo Cedeño López			Fecha de Elaboración: 27/09/2004		
NOMBRE FÍSICO: IntroI.php		PROYECTO PORTAL PROTAL	PROGRAMA DE TECNOLOGÍA EN ALIMENTOS VERSIÓN 1.0		
DESCRIPCIÓN: Página de Estado Emprendedor		NOMBRE LÓGICO: IntroI.php			
					
FRECUENCIA DE USO: Pantalla de uso según la necesidad del usuario.					
OBSERVACIONES:					

10.9.4 Página Estado Relajado

 <div> ESCUELA SUPERIOR POLITÉCNICA DEL LITORAL </div>	DISEÑO DE PANTALLAS	Página 4 de 6
		Fecha de Elaboración: 27/09/2004
Autor: PROTCOM – ESPOL Desarrollador: Gonzalo Cedeño López	PROYECTO PORTAL PROTAL	PROGRAMA DE TECNOLOGÍA EN ALIMENTOS VERSIÓN 1.0
NOMBRE FÍSICO: IntroI.php		NOMBRE LÓGICO: IntroI.php
DESCRIPCIÓN: Página de Estado Relajado		



Buscar HOME Capacitación Carreras Es-Alumnos Ayuda en línea Contenido >
 Alumnos & Padres Docentes & Campus Negocios & Comunidad

Programa de Tecnología en Alimentos de la ESPOL

Usuario:
 Contraseña:
 Cómo entrar:

Alumnos & Padres
 Accede a clase
 Descargas
 Precioses
 Usando
 líneas de
 tiempo

Docentes & Campus
 Cámara Universitaria
 Portafolio de servicios educativos
 Directores de la Espol
 Plana Docente
 Quiénes Somos?
 Pasantías y clases compartidas
 Incubadora de Ideas
 Experimental

Negocios & Comunidad
 Portafolio de Servicios Profesionales
 Portal Laboral
 Portafolio de Servicios Académicos
 Bases de datos de la Espol

E-Educación
 Portafolio de Servicios Académicos on-line
 Plana Docente
 Web content
 Nuevo Registro

Carreras
 Portal Laboral
 Autores del Portal Protal
 Portal Chat
 Listado de Lara, Graduación 2004
 Agenda Histórica
 Paper & Publication
 Cyber Links
 High Tech Information
 Portafolio On-Line
 Contacto con la Espol
 2004-09-09 10:00:00

VISITANTES 781 desde Pichincha, 27 del 2004

[Base de Datos PROTAL]
 © Derechos Reservados
 Actualizado el: Miércoles 18 de Agosto del 2004

FRECUENCIA DE USO: Pantalla de uso según la necesidad del usuario.
OBSERVACIONES:

10.9.5 Página Estado Sensible

 <p>ESCUELA SUPERIOR POLITÉCNICA DEL LITORAL</p>	<p>DISEÑO DE PANTALLAS</p>	<p>Página 5 de 6</p>
		<p>Fecha de Elaboración: 27/09/2004</p>
<p>Autor: PROTCOM – ESPOL Desarrollador: Gonzalo Cedeño López</p>	<p>PROYECTO PORTAL PROTAL</p>	<p>PROGRAMA DE TECNOLOGÍA EN ALIMENTOS VERSIÓN 1.0</p>
<p>NOMBRE FÍSICO: IntroI.php</p>		<p>NOMBRE LÓGICO: IntroI.php</p>
<p>DESCRIPCIÓN: Página de Estado Sensible</p>		
		
<p>FRECUENCIA DE USO: Pantalla de uso según la necesidad del usuario.</p>		
<p>OBSERVACIONES:</p>		

10.9.6 Página Estado Tenso


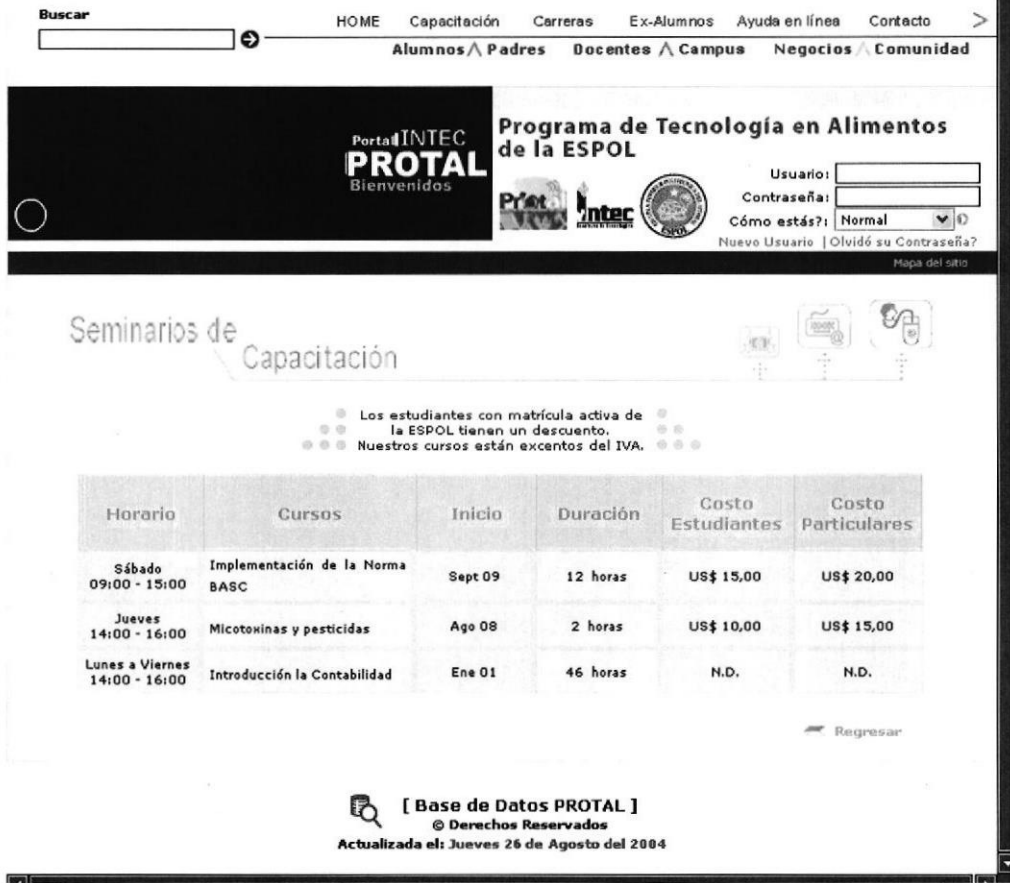
 <div>ESCUELA SUPERIOR POLITÉCNICA DEL LITORAL</div>	DISEÑO DE PANTALLAS	Página 6 de 6
		Fecha de Elaboración: 27/09/2004
Autor: PROTCOM – ESPOL Desarrollador: Gonzalo Cedeño López	PROYECTO PORTAL PROTAL	PROGRAMA DE TECNOLOGÍA EN ALIMENTOS VERSIÓN 1.0
NOMBRE FÍSICO: IntroI.php		NOMBRE LÓGICO: IntroI.php
DESCRIPCIÓN: Página de Estado Tenso		
		
FRECUENCIA DE USO: Pantalla de uso según la necesidad del usuario.		
OBSERVACIONES:		

10.10 PÁGINA FLASH



10.10.1 Página Flash Home

<p>ESCUELA SUPERIOR POLITÉCNICA DEL LITORAL</p>	<p>DISEÑO DE PANTALLAS</p>	<p>Página 1 de 5</p> <p>Fecha de Elaboración: 27/09/2004</p>
<p>Autor: PROTCOM – ESPOL Desarrollador: Gonzalo Cedeño López</p>	<p>PROYECTO PORTAL PROTAL</p>	<p>PROGRAMA DE TECNOLOGÍA EN ALIMENTOS VERSIÓN 1.0</p>
<p>NOMBRE FÍSICO: IntroI.php</p>		<p>NOMBRE LÓGICO: IntroI.php</p>
<p>DESCRIPCIÓN: Página de Flash- Flash Home</p>		
<p>FRECUENCIA DE USO: Pantalla de uso según la necesidad del usuario.</p>		
<p>OBSERVACIONES:</p>		



10.10.2 Página Flash Capacitación

 ESCUELA SUPERIOR POLITÉCNICA DEL LITORAL	DISEÑO DE PANTALLAS	Página 2 de 5																								
Autor: PROTCOM – ESPOL Desarrollador: Gonzalo Cedeño López		Fecha de Elaboración: 27/09/2004																								
PROYECTO PORTAL PROTAL		PROGRAMA DE TECNOLOGÍA EN ALIMENTOS VERSIÓN 1.0																								
NOMBRE FÍSICO: IntroI.php	NOMBRE LÓGICO: IntroI.php																									
DESCRIPCIÓN: Página de Flash-Flash Capacitación																										
 <table border="1"> <thead> <tr> <th>Horario</th> <th>Cursos</th> <th>Inicio</th> <th>Duración</th> <th>Costo Estudiantes</th> <th>Costo Particulares</th> </tr> </thead> <tbody> <tr> <td>Sábado 09:00 - 15:00</td> <td>Implementación de la Norma BASC</td> <td>Sept 09</td> <td>12 horas</td> <td>US\$ 15,00</td> <td>US\$ 20,00</td> </tr> <tr> <td>Jueves 14:00 - 16:00</td> <td>Micotoxinas y pesticidas</td> <td>Ago 08</td> <td>2 horas</td> <td>US\$ 10,00</td> <td>US\$ 15,00</td> </tr> <tr> <td>Lunes a Viernes 14:00 - 16:00</td> <td>Introducción la Contabilidad</td> <td>Ene 01</td> <td>46 horas</td> <td>N.D.</td> <td>N.D.</td> </tr> </tbody> </table> <p>[Base de Datos PROTAL] © Derechos Reservados Actualizada el: Jueves 26 de Agosto del 2004</p>			Horario	Cursos	Inicio	Duración	Costo Estudiantes	Costo Particulares	Sábado 09:00 - 15:00	Implementación de la Norma BASC	Sept 09	12 horas	US\$ 15,00	US\$ 20,00	Jueves 14:00 - 16:00	Micotoxinas y pesticidas	Ago 08	2 horas	US\$ 10,00	US\$ 15,00	Lunes a Viernes 14:00 - 16:00	Introducción la Contabilidad	Ene 01	46 horas	N.D.	N.D.
Horario	Cursos	Inicio	Duración	Costo Estudiantes	Costo Particulares																					
Sábado 09:00 - 15:00	Implementación de la Norma BASC	Sept 09	12 horas	US\$ 15,00	US\$ 20,00																					
Jueves 14:00 - 16:00	Micotoxinas y pesticidas	Ago 08	2 horas	US\$ 10,00	US\$ 15,00																					
Lunes a Viernes 14:00 - 16:00	Introducción la Contabilidad	Ene 01	46 horas	N.D.	N.D.																					
FRECUENCIA DE USO: Pantalla de uso según la necesidad del usuario.																										
OBSERVACIONES:																										



10.10.3 Página Flash Alumnos & Padres

 ESCUELA SUPERIOR POLITÉCNICA DEL LITORAL	DISEÑO DE PANTALLAS	Página 3 de 5
Autor: PROTCOM – ESPOL Desarrollador: Gonzalo Cedeño López	PROYECTO PORTAL PROTAL	Fecha de Elaboración: 27/09/2004 PROGRAMA DE TECNOLOGÍA EN ALIMENTOS VERSIÓN 1.0
NOMBRE FÍSICO: IntroI.php		NOMBRE LÓGICO: IntroI.php
DESCRIPCIÓN: Página de Flash-Flash Alumnos & Padres		
		
FRECUENCIA DE USO: Pantalla de uso según la necesidad del usuario.		
OBSERVACIONES:		


10.10.4 Página Flash Docentes & Campus


 <div>ESCUELA SUPERIOR POLITÉCNICA DEL LITORAL</div>	DISEÑO DE PANTALLAS	Página 4 de 5
		Fecha de Elaboración: 27/09/2004
Autor: PROTCOM – ESPOL Desarrollador: Gonzalo Cedeño López	PROYECTO PORTAL PROTAL	PROGRAMA DE TECNOLOGÍA EN ALIMENTOS VERSIÓN 1.0
NOMBRE FÍSICO: IntroI.php		NOMBRE LÓGICO: IntroI.php
DESCRIPCIÓN: Página de Flash-Flash Docentes & Campus		
		
FRECUENCIA DE USO: Pantalla de uso según la necesidad del usuario.		
OBSERVACIONES:		

10.10.5 Página Flash Negocios & Comunidad


 <p>ESCUELA SUPERIOR POLITÉCNICA DEL LITORAL</p>	<p>DISEÑO DE PANTALLAS</p>	<p>Página 5 de 5</p> <p>Fecha de Elaboración: 27/09/2004</p>
<p>Autor: PROTCOM – ESPOL Desarrollador: Gonzalo Cedeño López</p>	<p>PROYECTO PORTAL PROTAL</p>	<p>PROGRAMA DE TECNOLOGÍA EN ALIMENTOS VERSIÓN 1.0</p>
<p>NOMBRE FÍSICO: IntroI.php</p>	<p>NOMBRE LÓGICO: IntroI.php</p>	
<p>DESCRIPCIÓN: Página de Flash-Flash Negocios & Comunidad</p>		
		
<p>FRECUENCIA DE USO: Pantalla de uso según la necesidad del usuario.</p>		
<p>OBSERVACIONES:</p>		

10.11 PÁGINA CAPACITACIÓN




 ESCUELA SUPERIOR POLITÉCNICA DEL LITORAL	DISEÑO DE PANTALLAS	Página 1 de 1
		Fecha de Elaboración: 27/09/2004
Autor: PROTCOM – ESPOL Desarrollador: Gonzalo Cedeño López	PROYECTO PORTAL PROTAL	PROGRAMA DE TECNOLOGÍA EN ALIMENTOS VERSIÓN 1.0
NOMBRE FÍSICO: SeminarioCapacita.php		NOMBRE LÓGICO: SeminarioCapacita.php
DESCRIPCIÓN: Página de Capacitación		


Buscar 
 HOME Capacitación Carreras Ex-Alumnos Ayuda en línea Contacto >

Alumnos ^ Padres Docentes ^ Campus Negocios ^ Comunidad



**Programa de Tecnología en Alimentos
de la ESPOL**


Usuario:
 Contraseña:
 Cómo estás?: Normal 


[Nuevo Usuario](#) | [Olvidó su Contraseña?](#)

Seminarios de Capacitación

Los estudiantes con matrícula activa de la ESPOL tienen un descuento.
 Nuestros cursos están exentos del IVA.



Horario	Cursos	Inicio	Duración	Costo Estudiantes	Costo Particulares
Sábado 09:00 - 15:00	Implementación de la Norma BASC	Sept 09	12 horas	US\$ 15,00	US\$ 20,00
Jueves 14:00 - 16:00	Micotoxinas y pesticidas	Ago 08	2 horas	US\$ 10,00	US\$ 15,00
Lunes a Viernes 14:00 - 16:00	Introducción la Contabilidad	Ene 01	46 horas	N.D.	N.D.

 Regresar






 **[Base de Datos PROTAL]**
 © Derechos Reservados
 Actualizada el: Jueves 26 de Agosto del 2004

FRECUENCIA DE USO: Pantalla de uso según la necesidad del usuario.
OBSERVACIONES:


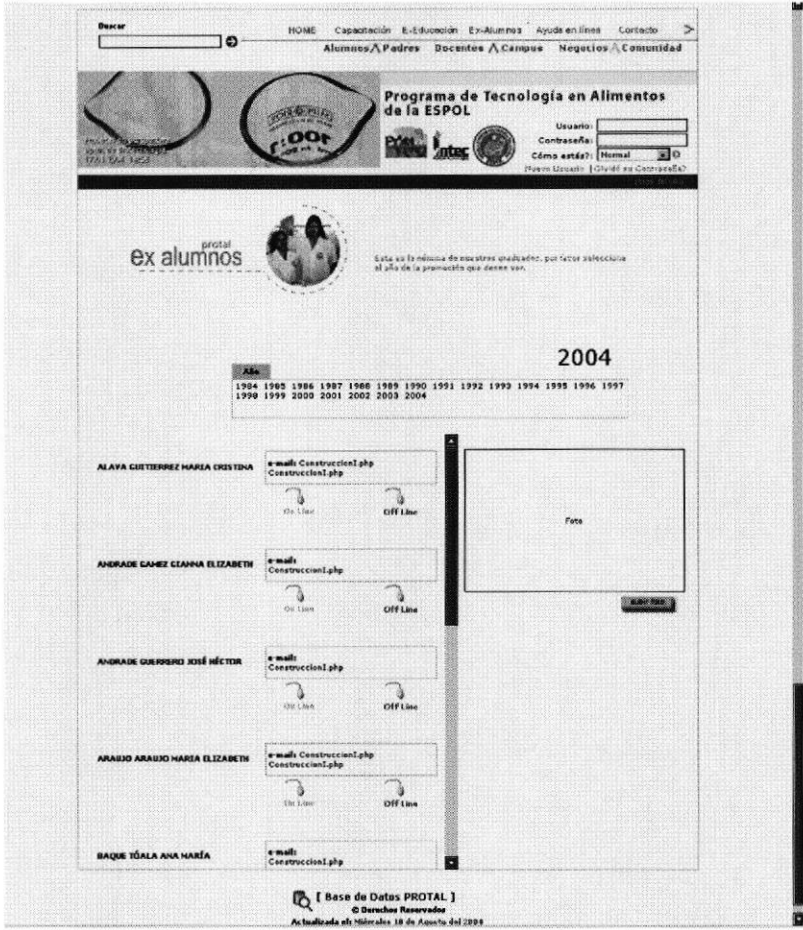
10.12 PÁGINA CARRERAS

 <p>ESCUELA SUPERIOR POLITÉCNICA DEL LITORAL</p>	<p>DISEÑO DE PANTALLAS</p>	<p>Página 1 de 1</p> <p>Fecha de Elaboración: 27/09/2004</p>
<p>Autor: PROTCOM – ESPOL Desarrollador: Gonzalo Cedeño López</p>	<p>PROYECTO PORTAL PROTAL</p>	<p>PROGRAMA DE TECNOLOGÍA EN ALIMENTOS VERSIÓN 1.0</p>
<p>NOMBRE FÍSICO: CapacitacionI.php</p>		<p>NOMBRE LÓGICO: CapacitacionI.php</p>
<p>DESCRIPCIÓN: Página de Carreras</p>		
 <p>[Base de Datos PROTAL] © Derechos Reservados Actualizada el: Miércoles 18 de Agosto del 2004</p>		
<p>FRECUENCIA DE USO: Pantalla de uso según la necesidad del usuario.</p>		
<p>OBSERVACIONES:</p>		



10.13 PÁGINA EX - ALUMNOS

 <div>ESCUELA SUPERIOR POLITÉCNICA DEL LITORAL</div>	DISEÑO DE PANTALLAS	Página 1 de 2
		Fecha de Elaboración: 27/09/2004
Autor: PROTCOM – ESPOL Desarrollador: Gonzalo Cedeño López	PROYECTO PORTAL PROTAL	PROGRAMA DE TECNOLOGÍA EN ALIMENTOS VERSIÓN 1.0
NOMBRE FÍSICO: Ex_AlumnosIP.php		NOMBRE LÓGICO: Ex_AlumnosIP.php
DESCRIPCIÓN: Página de Ex - Alumnos		
<div><div><div>Buscar</div><div><input type="text"/></div></div><div>HOME Capacitación E-Educación Ex-Alumnos Ayuda en línea Contacto</div><div>Alumnos / Padres Docentes / Campus Negocios / Comunidad</div></div> <div><div><div>Programa de Tecnología en Alimentos de la ESPOL</div><div>Proyecto de Tecnología en Alimentos Versión 1.0 27/09/2004</div></div><div><div>Usuario: <input type="text"/></div><div>Contraseña: <input type="password"/></div><div>Cómo estás?: Normal <input type="button" value="OK"/></div><div>Nuevo Usuario Olvidé su Contraseña?</div></div><div><div>ex alumnos</div><div></div><div>Esta es la nómina de nuestros graduados, por favor seleccione el año de la promoción que desee ver.</div></div><div><div>Año</div><div>1984 1985 1986 1987 1988 1989 1990 1991 1992 1993 1994 1995 1996 1997 1998 1999 2000 2001 2002 2003 2004</div></div></div> <div><div> [Base de Datos PROTAL]</div><div>© Derechos Reservados</div><div>Actualizada el: Miércoles 18 de Agosto del 2004</div></div> <div><div>ESPOL</div><div></div><div>BIBLIOTECA</div><div>CAMPUS</div><div>PEÑAS</div></div>		
FRECUENCIA DE USO: Pantalla de uso según la necesidad del usuario.		
OBSERVACIONES:		







10.13.1 Página Promociones

 <div>ESCUELA SUPERIOR POLITÉCNICA DEL LITORAL</div>	DISEÑO DE PANTALLAS	Página 2 de 2
		Fecha de Elaboración: 27/09/2004
Autor: PROTCOM – ESPOL Desarrollador: Gonzalo Cedeño López	PROYECTO PORTAL PROTAL	PROGRAMA DE TECNOLOGÍA EN ALIMENTOS VERSIÓN 1.0
NOMBRE FÍSICO: Ex_AlumnosIP.php		NOMBRE LÓGICO: Ex_AlumnosIP.php
DESCRIPCIÓN: Página de Ex – Alumnos-Promociones		
		
FRECUENCIA DE USO: Pantalla de uso según la necesidad del usuario.		
OBSERVACIONES:		



10.14 PÁGINA AYUDA EN LÍNEA

 <p>ESCUELA SUPERIOR POLITÉCNICA DEL LITORAL</p>	<p>DISEÑO DE PANTALLAS</p>	<p>Página 1 de 1</p> <p>Fecha de Elaboración: 27/09/2004</p>
<p>Autor: PROTCOM – ESPOL Desarrollador: Gonzalo Cedeño López</p>	<p>PROYECTO PORTAL PROTAL</p>	<p>PROGRAMA DE TECNOLOGÍA EN ALIMENTOS VERSIÓN 1.0</p>
<p>NOMBRE FÍSICO: AyudaenLineaIP.php</p>		<p>NOMBRE LÓGICO: AyudaenLineaIP.php</p>
<p>DESCRIPCIÓN: Página de Ayuda en Línea</p>		
		
<p>FRECUENCIA DE USO: Pantalla de uso según la necesidad del usuario.</p>		
<p>OBSERVACIONES:</p>		

10.15 PÁGINA CONTACTO

	ESCUELA SUPERIOR POLITÉCNICA DEL LITORAL	DISEÑO DE PANTALLAS	Página 1 de 1
			Fecha de Elaboración: 27/09/2004
Autor: PROTCOM – ESPOL Desarrollador: Gonzalo Cedeño López		PROYECTO PORTAL PROTAL	PROGRAMA DE TECNOLOGÍA EN ALIMENTOS VERSIÓN 1.0
NOMBRE FÍSICO: ContactoI.php		NOMBRE LÓGICO: ContactoI.php	
DESCRIPCIÓN: Página de Contacto			
<div><div><div><div><div>Buscar</div><div><input type="text"/></div></div><div>HOME Capacitación Carreras Ex-Alumnos Ayuda en línea Contacto ></div><div>Alumnos / Padres Docentes / Campus Negocios Comunidad</div></div><div><div><div><div>Cultivos de microorganismos Laboratorio acreditado PROTCOM 17.03.2004 11:54</div></div><div><div>Programa de Tecnología en Alimentos de la ESPOL</div><div><div><div>Protal</div><div>Intec</div><div></div></div></div><div>Usuario: <input type="text"/> Contraseña: <input type="password"/> Cómo estás?: Normal <input type="button" value="OK"/> Nuevo Usuario Olvidé su Contraseña?</div></div><div><div>contacto</div><div>protal</div><div>Si desea más información sobre el portal, nuestro portafolio de servicios académicos, proyectos desarrollados, incubación de ideas y aspectos de nuestra educación continua y e-education, por favor ingrese los datos marcados con (*) en el formulario dado a continuación:</div><div><div><div>*Nombre</div><div><input type="text"/></div></div><div><div>Dirección</div><div><input type="text"/></div></div><div><div>Teléfono</div><div><input type="text"/></div></div><div><div>*Perfil</div><div>Alumno <input type="button" value="v"/></div></div><div><div>*Edad</div><div>Menor de 12 <input type="button" value="v"/></div></div><div><div>*Sexo</div><div>Femenino <input type="button" value="v"/></div></div><div><div>*Organización</div><div><input type="text"/></div></div><div><div>*Correo</div><div><input type="text"/></div></div><div><div>*Dirigido a</div><div>Área de Laboratorios Acreditados - Centro de Servicios e Investigación <input type="button" value="v"/></div></div><div><div>*Comentario</div><div><div>Ingrese aquí su comentario y a quién va dirigido...</div><div><input type="text"/></div></div></div><div><div>enviar</div><div></div></div></div></div><div><div><div> [Base de Datos PROTAL]</div><div>© Derechos Reservados</div><div>Actualizada el: Miércoles 18 de Agosto del 2004</div></div><div><div>BIBLIOTECA CAMPUS PEÑAS</div></div></div></div></div></div></div>			
FRECUENCIA DE USO: Pantalla de uso según la necesidad del usuario.			
OBSERVACIONES:			

10.16 PÁGINA ALUMNOS & PADRES


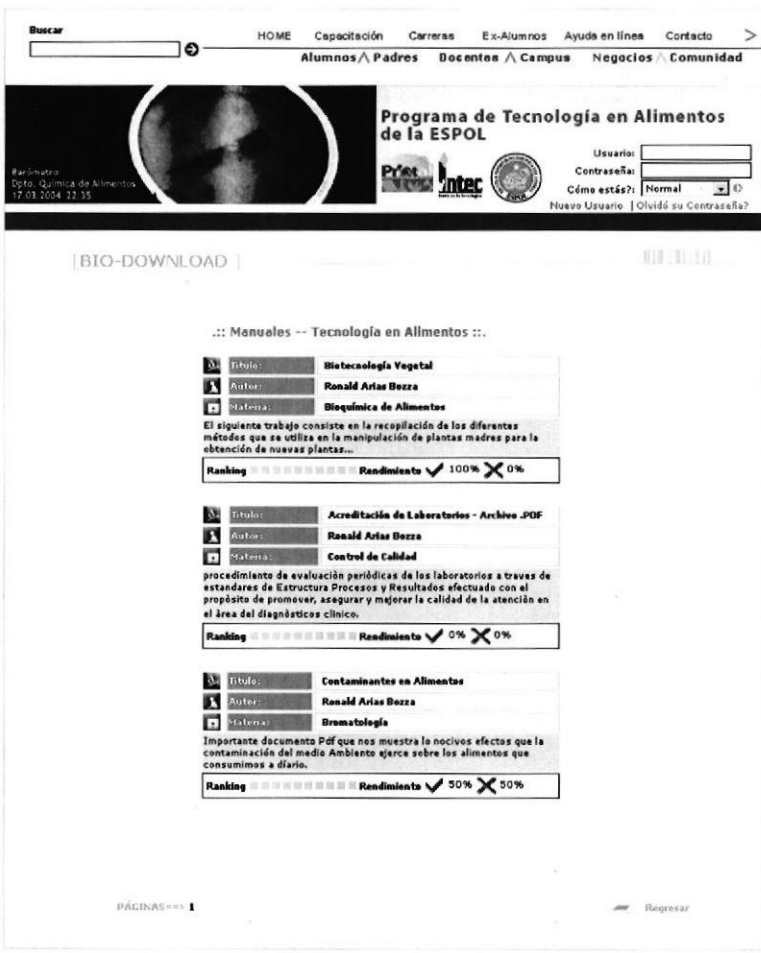
 <p>ESCUELA SUPERIOR POLITÉCNICA DEL LITORAL</p>	<p>DISEÑO DE PANTALLAS</p>	<p>Página 1 de 8</p> <p>Fecha de Elaboración: 27/09/2004</p>
<p>Autor: PROTCOM – ESPOL Desarrollador: Gonzalo Cedeño López</p>	<p>PROYECTO PORTAL PROTAL</p>	<p>PROGRAMA DE TECNOLOGÍA EN ALIMENTOS VERSIÓN 1.0</p>
<p>NOMBRE FÍSICO: Alumnos_PadresI.php</p>		<p>NOMBRE LÓGICO: Alumnos_PadresI.php</p>
<p>DESCRIPCIÓN: Página de Alumnos & Padres</p>		
		
<p>FRECUENCIA DE USO: Pantalla de uso según la necesidad del usuario.</p>		
<p>OBSERVACIONES:</p>		






BIBLIOTECA

CAMPUS
PEÑAS


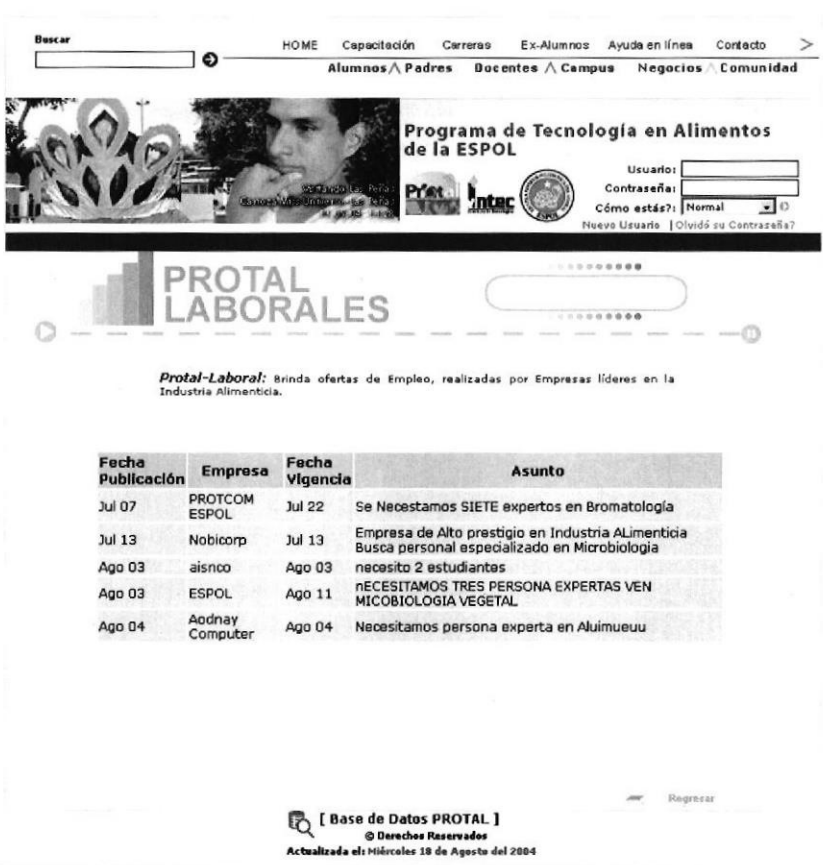
10.16.1 Página Bio-download

 ESCUELA SUPERIOR POLITÉCNICA DEL LITORAL	DISEÑO DE PANTALLAS	Página 2 de 8 Fecha de Elaboración: 27/09/2004
Autor: PROTCOM – ESPOL Desarrollador: Gonzalo Cedeño López	PROYECTO PORTAL PROTAL	PROGRAMA DE TECNOLOGÍA EN ALIMENTOS VERSIÓN 1.0
NOMBRE FÍSICO: ProgramotecaPubl.php	NOMBRE LÓGICO: ProgramotecaPubl.php	
DESCRIPCIÓN: Página de Bio-Download		
 <p>Buscar [] HOME Capacitación Carreras Ex-Alumnos Ayuda en línea Contacto ></p> <p>Alumnos / Padres Docentes / Campus Negocios / Comunidad</p> <p>Programa de Tecnología en Alimentos de la ESPOL</p> <p>Usuario: [] Contraseña: [] Cómo está?: Normal [] Nuevo Usuario Olvidé su Contraseña?</p> <p>[BIO-DOWNLOAD]</p> <p>... Manuales -- Tecnología en Alimentos ...</p> <p>Título: Biotecnología Vegetal Autor: Ronald Arías Beza Matena: Biotecnología de Alimentos</p> <p>El siguiente trabajo consiste en la recopilación de los diferentes métodos que se utiliza en la manipulación de plantas madres para la obtención de nuevas plantas...</p> <p>Ranking [] Rendimiento ✓ 100% ✗ 0%</p> <p>Título: Acreditación de Laboratorios - Archivo .PDF Autor: Ronald Arías Beza Matena: Control de Calidad</p> <p>procedimiento de evaluación parámetros de los laboratorios a través de estándares de Estructura Procesos y Resultados efectuado con el propósito de promover, asegurar y mejorar la calidad de la atención en el área del diagnóstico clínico.</p> <p>Ranking [] Rendimiento ✓ 0% ✗ 0%</p> <p>Título: Contaminantes en Alimentos Autor: Ronald Arías Beza Matena: Bromatología</p> <p>Importante documento Pdf que nos muestra los nocivos efectos que la contaminación del medio Ambiente ejerce sobre los alimentos que consumimos a diario.</p> <p>Ranking [] Rendimiento ✓ 50% ✗ 50%</p> <p>PÁGINAS: 1</p> <p>[Base de Datos PROTAL] © Derechos Reservados Actualizada el: Miércoles 18 de Agosto del 2004</p>		
FRECUENCIA DE USO: Pantalla de uso según la necesidad del usuario.		
OBSERVACIONES:		


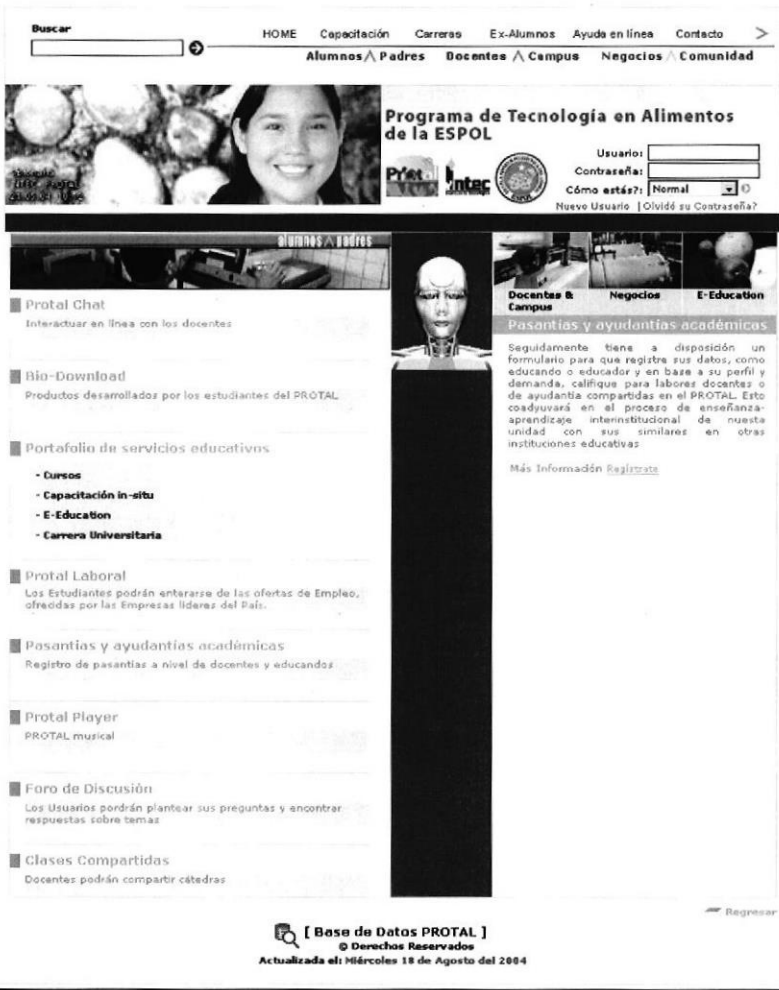
10.16.2 Página Portafolio de Servicios Educativos

 <div>ESCUELA SUPERIOR POLITÉCNICA DEL LITORAL</div>	DISEÑO DE PANTALLAS	Página 3 de 8
		Fecha de Elaboración: 27/09/2004
Autor: PROTCOM – ESPOL Desarrollador: Gonzalo Cedeño López	PROYECTO PORTAL PROTAL	PROGRAMA DE TECNOLOGÍA EN ALIMENTOS VERSIÓN 1.0
NOMBRE FÍSICO: Alumnos_PadresI.php		NOMBRE LÓGICO: Alumnos_PadresI.php
DESCRIPCIÓN: Página de Portafolio de Servicios Educativos		
<div><div><div><div><div><div>Buscar</div><div><input type="text"/></div></div></div><div><div>HOME</div><div>Capacitación</div><div>Carreras</div><div>Ex-Alumnos</div><div>Ayuda en línea</div><div>Contacto</div></div><div><div>Alumnos \ Padres</div><div>Docentes \ Campus</div><div>Negocios \ Comunidad</div></div></div></div><div><div><div></div><div><div>Programa de Tecnología en Alimentos de la ESPOL</div><div><div>Usuario:</div><div><input type="text"/></div></div><div><div>Contraseña:</div><div><input type="password"/></div></div><div><div>Cómo estás?</div><div><div>Normal</div><div></div></div></div><div><div>Nuevo Usuario</div><div>Olvidó su Contraseña?</div></div></div></div><div><div><div><div>Alumnos \ Padres</div><div><div>Protal Chat</div><div>Interactuar en línea con los docentes</div></div><div><div>Bio-Download</div><div>Productos desarrollados por los estudiantes del PROTAL</div></div><div><div>Portafolio de servicios educativos</div><div><div>- Cursos</div><div>- Capacitación in-situ</div><div>- E-Education</div><div>- Carrera Universitaria</div></div></div><div><div>Protal Laboral</div><div>Los Estudiantes podrán enterarse de las ofertas de Empleo, ofrecidas por las Empresas líderes del País.</div></div><div><div>Pasantías y ayudantías académicas</div><div>Registro de pasantías a nivel de docentes y educandos</div></div><div><div>Protal Player</div><div>PROTAL musical</div></div><div><div>Foro de Discusión</div><div>Los Usuarios podrán plantear sus preguntas y encontrar respuestas sobre temas</div></div><div><div>Clases Compartidas</div><div>Docentes podrán compartir cátedras</div></div></div></div><div><div><div></div><div><div>Docentes & Campus</div><div>Negocios</div><div>E-Education</div></div><div><div>Capacitación in-situ</div><div><div>Muestra finalidad es satisfacer las necesidades particulares de su organización. Por ello le ofrecemos el desarrollo de cursos personalizados, atendiendo sus requerimientos puntuales. Impartimos nuestros seminarios y talleres dentro de sus instalaciones. En caso de requerirlo, podemos apoyarle en la organización y coordinación logística de sus eventos de capacitación en instalaciones distintas a las de su empresa.</div><div><div>Más Información</div></div></div></div></div><div><div><div><div></div><div>[Base de Datos PROTAL]</div><div>© Derechos Reservados</div><div>Actualizada el: Miércoles 18 de Agosto del 2004</div></div><div><div>Regresar</div></div></div></div></div></div></div></div>		
FRECUENCIA DE USO: Pantalla de uso según la necesidad del usuario.		
OBSERVACIONES:		



10.16.3 Página PROTAL Laboral

 <p>ESCUELA SUPERIOR POLITÉCNICA DEL LITORAL</p>	<p>DISEÑO DE PANTALLAS</p>	<p>Página 4 de 8</p> <p>Fecha de Elaboración: 27/09/2004</p>																								
<p>Autor: PROTCOM – ESPOL Desarrollador: Gonzalo Cedeño López</p>	<p>PROYECTO PORTAL PROTAL</p>	<p>PROGRAMA DE TECNOLOGÍA EN ALIMENTOS VERSIÓN 1.0</p>																								
<p>NOMBRE FÍSICO: PROTAEmpleoI.php</p>	<p>NOMBRE LÓGICO: PROTAEmpleoI.php</p>																									
<p>DESCRIPCIÓN: Página de PROTAL Laboral</p>																										
 <p>Programa de Tecnología en Alimentos de la ESPOL</p> <p>PROTAL LABORALES</p> <p><i>Protal-Laboral: brinda ofertas de Empleo, realizadas por Empresas líderes en la Industria Alimenticia.</i></p> <table border="1"> <thead> <tr> <th>Fecha Publicación</th> <th>Empresa</th> <th>Fecha Vigencia</th> <th>Asunto</th> </tr> </thead> <tbody> <tr> <td>Jul 07</td> <td>PROTCOM ESPOL</td> <td>Jul 22</td> <td>Se Necesitamos SIETE expertos en Bromatología</td> </tr> <tr> <td>Jul 13</td> <td>Noblcorp</td> <td>Jul 13</td> <td>Empresa de Alto prestigio en Industria Alimenticia Busca personal especializado en Microbiología</td> </tr> <tr> <td>Ago 03</td> <td>aisnco</td> <td>Ago 03</td> <td>necesito 2 estudiantes</td> </tr> <tr> <td>Ago 03</td> <td>ESPOL</td> <td>Ago 11</td> <td>nECESITAMOS TRES PERSONA EXPERTAS VEN MICOBIOLOGIA VEGETAL</td> </tr> <tr> <td>Ago 04</td> <td>Aodnay Computer</td> <td>Ago 04</td> <td>Necesitamos persona experta en Aluimueuu</td> </tr> </tbody> </table> <p>[Base de Datos PROTAL] © Derechos Reservados Actualizada el: Miércoles 10 de Agosto del 2004</p>			Fecha Publicación	Empresa	Fecha Vigencia	Asunto	Jul 07	PROTCOM ESPOL	Jul 22	Se Necesitamos SIETE expertos en Bromatología	Jul 13	Noblcorp	Jul 13	Empresa de Alto prestigio en Industria Alimenticia Busca personal especializado en Microbiología	Ago 03	aisnco	Ago 03	necesito 2 estudiantes	Ago 03	ESPOL	Ago 11	nECESITAMOS TRES PERSONA EXPERTAS VEN MICOBIOLOGIA VEGETAL	Ago 04	Aodnay Computer	Ago 04	Necesitamos persona experta en Aluimueuu
Fecha Publicación	Empresa	Fecha Vigencia	Asunto																							
Jul 07	PROTCOM ESPOL	Jul 22	Se Necesitamos SIETE expertos en Bromatología																							
Jul 13	Noblcorp	Jul 13	Empresa de Alto prestigio en Industria Alimenticia Busca personal especializado en Microbiología																							
Ago 03	aisnco	Ago 03	necesito 2 estudiantes																							
Ago 03	ESPOL	Ago 11	nECESITAMOS TRES PERSONA EXPERTAS VEN MICOBIOLOGIA VEGETAL																							
Ago 04	Aodnay Computer	Ago 04	Necesitamos persona experta en Aluimueuu																							
<p>FRECUENCIA DE USO: Pantalla de uso según la necesidad del usuario.</p>																										
<p>OBSERVACIONES:</p>																										


10.16.4 Página Pasantías y Ayudantías Académicas


 <p>ESCUELA SUPERIOR POLITÉCNICA DEL LITORAL</p>	<p>DISEÑO DE PANTALLAS</p>	<p>Página 5 de 8</p> <p>Fecha de Elaboración: 27/09/2004</p>
<p>Autor: PROTCOM – ESPOL Desarrollador: Gonzalo Cedeño López</p>	<p>PROYECTO PORTAL PROTAL</p>	<p>PROGRAMA DE TECNOLOGÍA EN ALIMENTOS VERSIÓN 1.0</p>
<p>NOMBRE FÍSICO: Alumnos_PadresI.php</p>		<p>NOMBRE LÓGICO: Alumnos_PadresI.php</p>
<p>DESCRIPCIÓN: Página de Pasantías y Ayudantías Académicas</p>		
 <p>[Base de Datos PROTAL] © Derechos Reservados Actualizada el: Miércoles 18 de Agosto del 2004</p>		
<p>FRECUENCIA DE USO: Pantalla de uso según la necesidad del usuario.</p>		
<p>OBSERVACIONES:</p>		

10.16.5 Página Foro de Discusión

 <div>ESCUELA SUPERIOR POLITÉCNICA DEL LITORAL</div>	DISEÑO DE PANTALLAS	Página 6 de 8
		Fecha de Elaboración: 27/09/2004
Autor: PROTCOM – ESPOL Desarrollador: Gonzalo Cedeño López	PROYECTO PORTAL PROTAL	PROGRAMA DE TECNOLOGÍA EN ALIMENTOS VERSIÓN 1.0
NOMBRE FÍSICO: PreguntasI.php		NOMBRE LÓGICO: PreguntasI.php
DESCRIPCIÓN: Página de Foro de Discusión		
<div></div>		
FRECUENCIA DE USO: Pantalla de uso según la necesidad del usuario.		
OBSERVACIONES:		


10.16.6 Página Clases Compartidas


	ESCUELA SUPERIOR POLITÉCNICA DEL LITORAL	DISEÑO DE PANTALLAS	Página 7 de 8
			Fecha de Elaboración: 27/09/2004
Autor: PROTCOM – ESPOL Desarrollador: Gonzalo Cedeño López	PROYECTO PORTAL PROTAL	PROGRAMA DE TECNOLOGÍA EN ALIMENTOS VERSIÓN 1.0	
NOMBRE FÍSICO: Alumnos_PadresI.php			NOMBRE LÓGICO: Alumnos_PadresI.php
DESCRIPCIÓN: Página de Clases Compartidas			



FRECUENCIA DE USO: Pantalla de uso según la necesidad del usuario.
OBSERVACIONES:


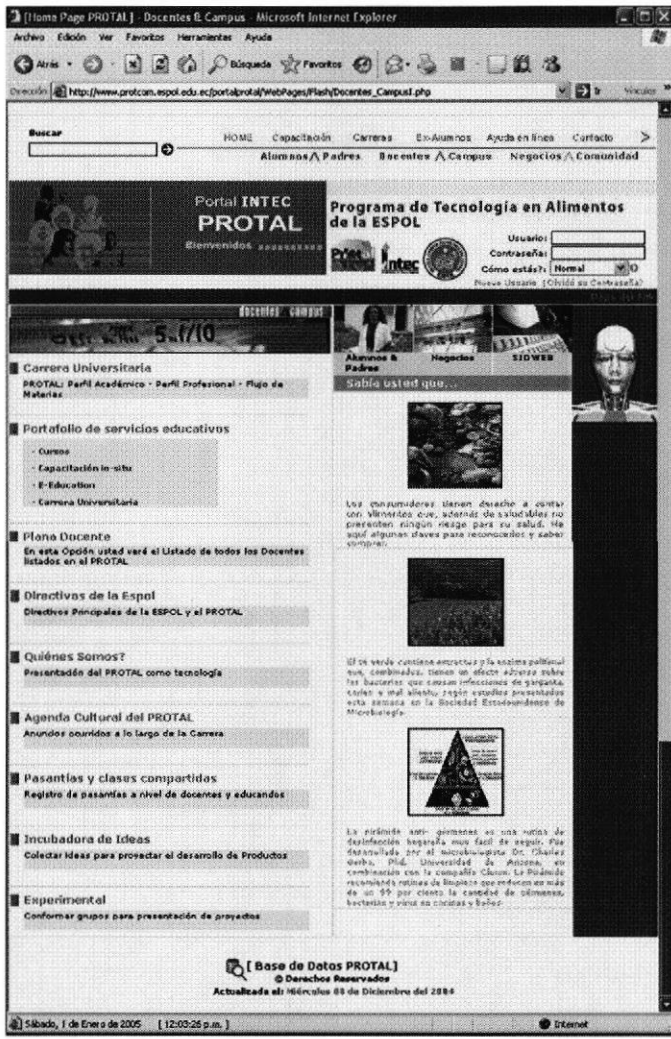
10.16.7 Página de Graduados Exitosos-Testimoniales

 ESCUELA SUPERIOR POLITÉCNICA DEL LITORAL	DISEÑO DE PANTALLAS	Página 8 de 8 Fecha de Elaboración: 27/09/2004
Autor: PROTCOM – ESPOL Desarrollador: Gonzalo Cedeño López	PROYECTO PORTAL PROTAL	PROGRAMA DE TECNOLOGÍA EN ALIMENTOS VERSIÓN 1.0
NOMBRE FÍSICO: Alumnos_PadresI.php		NOMBRE LÓGICO: Alumnos_PadresI.php
DESCRIPCIÓN: Página de Graduados Exitosos-Testimoniales		






FRECUENCIA DE USO: Pantalla de uso según la necesidad del usuario.
OBSERVACIONES:


10.17 PÁGINA DOCENTES & CAMPUS

 ESCUELA SUPERIOR POLITÉCNICA DEL LITORAL	DISEÑO DE PANTALLAS	Página 1 de 15
		Fecha de Elaboración: 27/09/2004
Autor: PROTCOM – ESPOL Desarrollador: Gonzalo Cedeño López	PROYECTO PORTAL PROTAL	PROGRAMA DE TECNOLOGÍA EN ALIMENTOS VERSIÓN 1.0
NOMBRE FÍSICO: Docentes_CampusI.php	NOMBRE LÓGICO: Docentes_CampusI.php	
DESCRIPCIÓN: Página de Docentes & Campus		
 <p>The screenshot shows a web browser window displaying the PROTAL website. The page has a header with navigation links (HOME, Capacitación, Carreras, En-Alumnos, Ayuda en línea, Contacto) and a search bar. The main content area is titled 'Portal INTEC PROTAL' and 'Programa de Tecnología en Alimentos de la ESPOL'. It features a sidebar with links to 'Consejo Universitario', 'Portafolio de servicios educativos', 'Plano Docente', 'Directivos de la Espol', 'Quiénes Somos?', 'Agenda Cultural del PROTAL', 'Pasantías y clases compartidas', 'Incubadora de Ideas', and 'Experimental'. The main content area includes a 'Bienvenidos a todos' message, a 'Saber usted que...' section with images and text, and a 'Base de Datos PROTAL' section at the bottom.</p>		
FRECUENCIA DE USO: Pantalla de uso según la necesidad del usuario.		
OBSERVACIONES:		

10.17.1 Página Directivos de la ESPOL



 <div>ESCUELA SUPERIOR POLITÉCNICA DEL LITORAL</div>	DISEÑO DE PANTALLAS	Página 2 de 15
		Fecha de Elaboración: 27/09/2004
Autor: PROTCOM – ESPOL Desarrollador: Gonzalo Cedeño López	PROYECTO PORTAL PROTAL	PROGRAMA DE TECNOLOGÍA EN ALIMENTOS VERSIÓN 1.0
NOMBRE FÍSICO: DirectivosI.php		NOMBRE LÓGICO: DirectivosI.php
DESCRIPCIÓN: Página de Directivos de la ESPOL		
<div><div><div>Buscar <input type="text"/></div><div>HOME Capacitación Carreras Ex-Alumnos Ayuda en línea Contacto ></div><div>Alumnos / Padres Docentes / Campus Negocios Comunidad</div></div><div><div><div>Programa de Tecnología en Alimentos de la ESPOL</div><div><div>Usuario: <input type="text"/></div><div>Contraseña: <input type="password"/></div><div>Cómo estás?: Normal <input type="button" value="O"/></div><div>Nuevo Usuario Olvidó su Contraseña?</div></div></div><div><div>Directivos</div><div>> Nuestros Directivos Son:</div><div><div><input type="checkbox"/> <input type="checkbox"/> DIVISIÓN PRINCIPAL [División responsable de toda la Espol y las áreas de tecnologías.]</div><div><input type="checkbox"/> <input type="checkbox"/> DIVISIÓN ACADÉMICA Y CAPACITACION [Encargada de brindar todo tipo de soporte al público en general, mediante Cursos y Seminarios.]</div><div><input type="checkbox"/> <input type="checkbox"/> DIVISIÓN DE ADMINISTRACIÓN Y CONTROL [Encargada de brindar todo tipo de soporte al público en general, mediante Cursos y Seminarios.]</div><div><input type="checkbox"/> <input type="checkbox"/> DIVISIÓN DE LABORATORIOS ACREDITADOS [Encargada de brindar todo tipo de soporte al público en general, mediante Cursos y Seminarios.]</div></div><div><div>Páginas:</div><div>Regresar</div></div><div><div> [Base de Datos PROTAL]</div><div><div>© Derechos Reservados</div><div>Actualizada el: Miércoles 18 de Agosto del 2004</div></div></div></div></div></div>		
FRECUENCIA DE USO: Pantalla de uso según la necesidad del usuario.		
OBSERVACIONES:		

10.17.1.1 Página División Principal








 <p>ESCUELA SUPERIOR POLITÉCNICA DEL LITORAL</p>	<p>DISEÑO DE PANTALLAS</p>	<p>Página 3 de 15</p>
		<p>Fecha de Elaboración: 27/09/2004</p>
<p>Autor: PROTCOM – ESPOL Desarrollador: Gonzalo Cedeño López</p>	<p>PROYECTO PORTAL PROTAL</p>	<p>PROGRAMA DE TECNOLOGÍA EN ALIMENTOS VERSIÓN 1.0</p>
<p>NOMBRE FÍSICO: DirectivosI.php</p>		<p>NOMBRE LÓGICO: DirectivosI.php</p>
<p>DESCRIPCIÓN: Página de División Principal</p>		

<p>FRECUENCIA DE USO: Pantalla de uso según la necesidad del usuario.</p>
<p>OBSERVACIONES:</p>



10.17.1.2 Página División Académica y Capacitación

 ESCUELA SUPERIOR POLITÉCNICA DEL LITORAL	DISEÑO DE PANTALLAS	Página 4 de 15 Fecha de Elaboración: 27/09/2004
Autor: PROTCOM – ESPOL Desarrollador: Gonzalo Cedeño López	PROYECTO PORTAL PROTAL	PROGRAMA DE TECNOLOGÍA EN ALIMENTOS VERSIÓN 1.0
NOMBRE FÍSICO: DirectivosI.php	NOMBRE LÓGICO: DirectivosI.php	
DESCRIPCIÓN: Página de División Académica y Capacitación		
 <p>The screenshot shows the web interface of the ESPOL Portal. At the top, there is a search bar and a navigation menu with links like HOME, Capacitación, Carreras, etc. Below the menu is a banner for the 'Programa de Tecnología en Alimentos de la ESPOL'. A login section is visible with fields for 'Usuario:' and 'Contraseña:', and a 'Cómo estás?' dropdown. The main content area is titled 'Directivos' and lists several divisions: DIVISIÓN PRINCIPAL, DIVISIÓN ACADÉMICA Y CAPACITACIÓN, DIVISIÓN DE ADMINISTRACIÓN Y CONTROL, and DIVISIÓN DE LABORATORIOS ACREDITADOS. The 'DIVISIÓN ACADÉMICA Y CAPACITACIÓN' is highlighted. Below this, there is a profile card for the 'Coordinador Académico del Portal', M.E.S María Fernanda Morales. At the bottom of the page, there is a footer with '[Base de Datos PROTAL]', '© Derechos Reservados', and 'Actualizada el: Miércoles 18 de Agosto del 2004'.</p>		
FRECUENCIA DE USO: Pantalla de uso según la necesidad del usuario.		
OBSERVACIONES:		


10.17.1.3 Página División Administración y Control


 ESCUELA SUPERIOR POLITÉCNICA DEL LITORAL	DISEÑO DE PANTALLAS	Página 5 de 15
Autor: PROTCOM – ESPOL Desarrollador: Gonzalo Cedeño López	PROYECTO PORTAL PROTAL	Fecha de Elaboración: 27/09/2004 PROGRAMA DE TECNOLOGÍA EN ALIMENTOS VERSIÓN 1.0
NOMBRE FÍSICO: DirectivosI.php		NOMBRE LÓGICO: DirectivosI.php
DESCRIPCIÓN: Página de División Administración y Control		
 <p>Buscar <input type="text"/> </p> <p>HOME Capacitación Carreras E-Alumnos Ayuda en línea Contacto ></p> <p>Alumnos / Padres Docentes / Campus Negocios / Comunidad</p> <p>Programa de Tecnología en Alimentos de la ESPOL</p> <p>Usuario: <input type="text"/> Contraseña: <input type="password"/> Cómo está?: Normal  Nueva Usuario Olvidé mi Contraseña?</p> <p> Directivos</p> <p>> Nuestros Directivos Son:</p> <ul style="list-style-type: none"> <input type="checkbox"/> <input type="checkbox"/> <input type="checkbox"/> DIVISIÓN PRINCIPAL [División responsable de toda la Espol y las áreas de tecnologías.] <input type="checkbox"/> <input type="checkbox"/> <input type="checkbox"/> DIVISIÓN ACADÉMICA Y CAPACITACIÓN [Encargada de brindar todo tipo de soporte al público en general, mediante Cursos y Seminarios.] <input type="checkbox"/> <input type="checkbox"/> <input type="checkbox"/> DIVISIÓN DE ADMINISTRACIÓN Y CONTROL [Encargada de brindar todo tipo de soporte al público en general, mediante Cursos y Seminarios.] <input type="checkbox"/> <input type="checkbox"/> <input type="checkbox"/> DIVISIÓN DE LABORATORIOS ACREDITADOS <input type="checkbox"/> <input type="checkbox"/> <input type="checkbox"/> DIVISIÓN DE ADMINISTRACIÓN Y CONTROL <p> Secretaría S.E.SI. Beatriz Oviedo Jaramillo</p> <p> [Base de Datos PROTAL] © Derechos Reservados Actualizada el: Miércoles 18 de Agosto del 2004</p>		
FRECUENCIA DE USO: Pantalla de uso según la necesidad del usuario.		
OBSERVACIONES:		

10.17.1.4 Página Laboratorios Acreditados

 ESCUELA SUPERIOR POLITÉCNICA DEL LITORAL	DISEÑO DE PANTALLAS	Página 6 de 15 Fecha de Elaboración: 27/09/2004
Autor: PROTCOM – ESPOL Desarrollador: Gonzalo Cedeño López	PROYECTO PORTAL PROTAL	PROGRAMA DE TECNOLOGÍA EN ALIMENTOS VERSIÓN 1.0
NOMBRE FÍSICO: DirectivosI.php	NOMBRE LÓGICO: DirectivosI.php	
DESCRIPCIÓN: Página de División Laboratorios Acreditados		
		
FRECUENCIA DE USO: Pantalla de uso según la necesidad del usuario.		
OBSERVACIONES:		





10.17.2 Página Plana Docente

 ESCUELA SUPERIOR POLITÉCNICA DEL LITORAL	DISEÑO DE PANTALLAS	Página 7 de 15
		Fecha de Elaboración: 27/09/2004
Autor: PROTCOM – ESPOL Desarrollador: Gonzalo Cedeño López	PROYECTO PORTAL PROTAL	PROGRAMA DE TECNOLOGÍA EN ALIMENTOS VERSIÓN 1.0
NOMBRE FÍSICO: PlanaDocenteI.php		NOMBRE LÓGICO: PlanaDocenteI.php
DESCRIPCIÓN: Página de Plana Docente		





FRECUENCIA DE USO: Pantalla de uso según la necesidad del usuario.
OBSERVACIONES:

10.17.3 Página Quiénes Somos? / Antecedentes

	ESCUELA SUPERIOR POLITÉCNICA DEL LITORAL	DISEÑO DE PANTALLAS	Página 8 de 15
			Fecha de Elaboración: 27/09/2004
Autor: PROTCOM – ESPOL Desarrollador: Gonzalo Cedeño López		PROYECTO PORTAL PROTAL	PROGRAMA DE TECNOLOGÍA EN ALIMENTOS VERSIÓN 1.0
NOMBRE FÍSICO: AntecedentesI.php		NOMBRE LÓGICO: AntecedentesI.php	
DESCRIPCIÓN: Página de Quiénes Somos - Antecedentes			
<div><div><div><div><div>Buscar</div><div><input type="text"/></div></div><div>HOME Capacitación Carreras Ex-Alumnos Ayuda en línea Contacto</div><div>Alumnos / Padres Docentes / Campus Negocios / Comunidad</div></div><div><div></div><div><div>Programa de Tecnología en Alimentos de la ESPOL</div><div><div>Usuario: <input type="text"/></div><div>Contraseña: <input type="password"/></div><div>Cómo estás?: <input type="text" value="Normal"/></div><div>Nuevo Usuario Olvidé su Contraseña?</div></div></div></div><div><div>[Qué somos] >></div><div><div>Antecedentes</div><div>Misión</div><div>Visión</div><div>Objetivos</div></div><div><div></div><div><div>< Antecedentes ></div><div>En 1972 el Departamento de Ingeniería Marina y Ciencias del Mar presenta a los Consejos de la ESPOL, un plan de reestructuración, en el cual se consideraba la creación de pasquería como una nueva rama de especialización del departamento. Luego de la respectiva autorización de los organismos superiores se consiguió la venida de varios expertos de reconocido prestigio internacional, para que asesores en la creación de la nueva especialización. De los estudios realizados se concluyó que había la posibilidad y necesidad de creación de dos especialidades en la rama de pesquerías, la una que tenía que ver con la captura y la otra con el procesamiento de la captura. La evaluación de los estudios efectuados para las dos especializaciones determinó que era conveniente iniciarse con la captura, para en una segunda etapa cubrir lo referente a procesamiento. En 1974 dio comienzo la formación de Tecnólogos Pesqueros en el área de captura, y en 1977 se había completado la formación del primer grupo de estudiantes. Con el apoyo de la Organización de los Estados Americanos, mediante el "Programa Multinacional de Ciencias del Mar", se contactó al Jefe del Departamento de Alimentos de la Universidad Católica del Valparaíso Chile, para que asesorara la programación de la segunda etapa en febrero de 1978 se presentó el informe preliminar para la creación de Tecnología en Alimentos provenientes del mar en la ESPOL, la misma que funcionaría como una especialización de la Escuela de Ingeniería. Reseña general El Programa de Tecnología en Alimentos (PROTAL) fue creado para satisfacer la demanda del sector productivo agroalimentario y apoyar decididamente el desarrollo armónico de nuestros recursos naturales, abarcando todo el proceso productivo desde su cosecha en el campo, hasta su industrialización y comercialización. Enero de 1981 se abrió la Escuela de Tecnología en Alimentos, posteriormente en el año de 1988 pasó a formar parte del Instituto de Tecnologías con sede en el Campus Gustavo Galindo. La carrera que ofrece el PROTAL es: TECNOLOGÍA EN ALIMENTOS</div></div><div><div> [Base de Datos PROTAL] © Derechos Reservados Actualizada el: Miércoles 10 de Agosto del 2004</div></div></div></div></div></div>			
FRECUENCIA DE USO: Pantalla de uso según la necesidad del usuario.			
OBSERVACIONES:			


10.17.3.1 Página Misión


 ESCUELA SUPERIOR POLITÉCNICA DEL LITORAL	DISEÑO DE PANTALLAS	Página 9 de 15
		Fecha de Elaboración: 27/09/2004
Autor: PROTCOM – ESPOL Desarrollador: Gonzalo Cedeño López	PROYECTO PORTAL PROTAL	PROGRAMA DE TECNOLOGÍA EN ALIMENTOS VERSIÓN 1.0
NOMBRE FÍSICO: MisiónI.php		NOMBRE LÓGICO: MisiónI.php
DESCRIPCIÓN: Página de Quiénes Somos - Misión		
		
FRECUENCIA DE USO: Pantalla de uso según la necesidad del usuario.		
OBSERVACIONES:		

10.17.3.2 Página Visión

 ESCUELA SUPERIOR POLITÉCNICA DEL LITORAL	DISEÑO DE PANTALLAS	Página 10 de 15 Fecha de Elaboración: 27/09/2004
Autor: PROTCOM – ESPOL Desarrollador: Gonzalo Cedeño López	PROYECTO PORTAL PROTAL	PROGRAMA DE TECNOLOGÍA EN ALIMENTOS VERSIÓN 1.0
NOMBRE FÍSICO: VisiónI.php		NOMBRE LÓGICO: VisiónI.php
DESCRIPCIÓN: Página de Quiénes Somos - Visión		
		
FRECUENCIA DE USO: Pantalla de uso según la necesidad del usuario.		
OBSERVACIONES:		


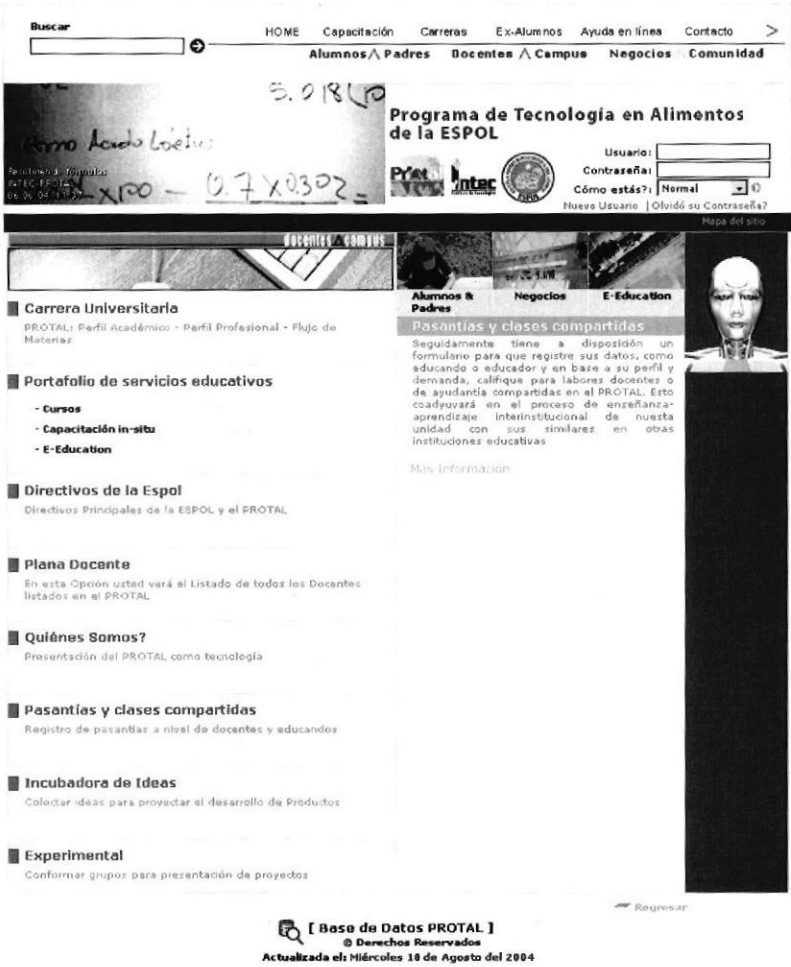
10.17.3.3 Página Objetivos

 ESCUELA SUPERIOR POLITÉCNICA DEL LITORAL	DISEÑO DE PANTALLAS	Página 11 de 15
		Fecha de Elaboración: 27/09/2004
Autor: PROTCOM – ESPOL Desarrollador: Gonzalo Cedeño López	PROYECTO PORTAL PROTAL	PROGRAMA DE TECNOLOGÍA EN ALIMENTOS VERSIÓN 1.0
NOMBRE FÍSICO: ObjetivosI.php		NOMBRE LÓGICO: ObjetivosI.php
DESCRIPCIÓN: Página de Quiénes Somos -Objetivos		


[Base de Datos PROTAL]
 © Derechos Reservados
 Actualizada el: Miércoles 10 de Agosto del 2004



FRECUENCIA DE USO: Pantalla de uso según la necesidad del usuario.
OBSERVACIONES:

10.17.4 Página Pasantías y Clases Compartidas




 ESCUELA SUPERIOR POLITÉCNICA DEL LITORAL	DISEÑO DE PANTALLAS	Página 12 de 15 Fecha de Elaboración: 27/09/2004
Autor: PROTCOM – ESPOL Desarrollador: Gonzalo Cedeño López	PROYECTO PORTAL PROTAL	PROGRAMA DE TECNOLOGÍA EN ALIMENTOS VERSIÓN 1.0
NOMBRE FÍSICO: Docentes_CampusI.php	NOMBRE LÓGICO: Docentes_CampusI.php	
DESCRIPCIÓN: Página de Pasantías y Clases Compartidas		
		
FRECUENCIA DE USO: Pantalla de uso según la necesidad del usuario.		
OBSERVACIONES:		




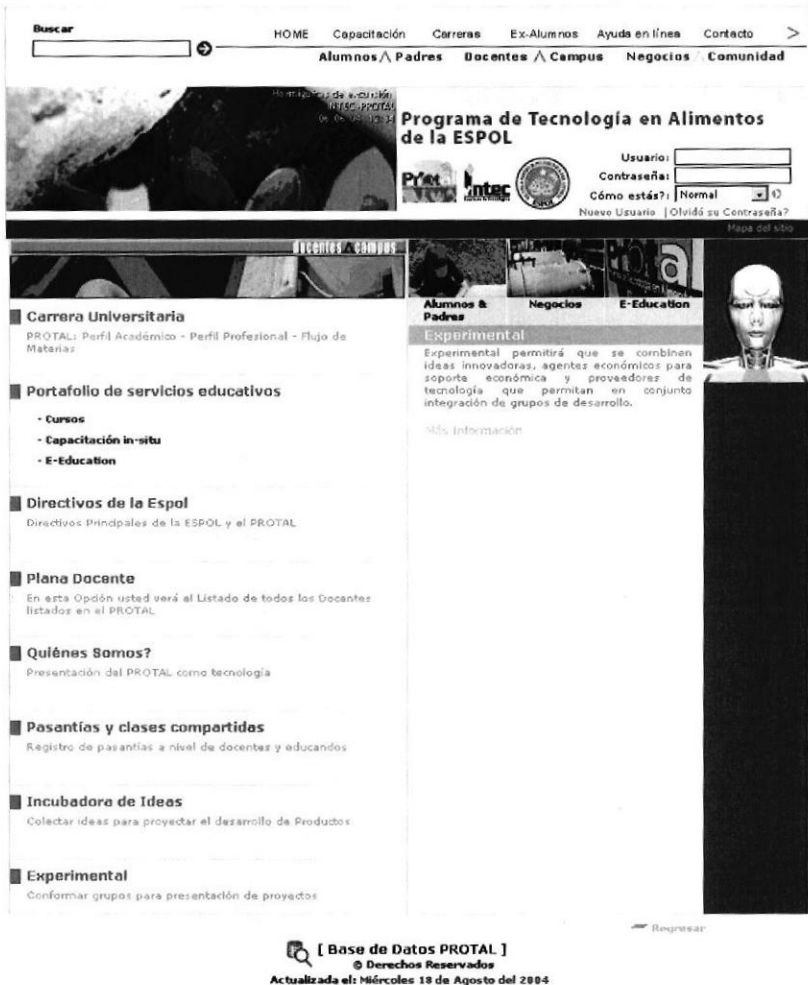
10.17.5 Página Incubadora de Ideas

 ESCUELA SUPERIOR POLITÉCNICA DEL LITORAL	DISEÑO DE PANTALLAS	Página 13 de 15 Fecha de Elaboración: 27/09/2004
Autor: PROTCOM – ESPOL Desarrollador: Gonzalo Cedeño López	PROYECTO PORTAL PROTAL	PROGRAMA DE TECNOLOGÍA EN ALIMENTOS VERSIÓN 1.0
NOMBRE FÍSICO: Docentes_CampusI.php	NOMBRE LÓGICO: Docentes_CampusI.php	
DESCRIPCIÓN: Página de Incubadora de Ideas		
		
FRECUENCIA DE USO: Pantalla de uso según la necesidad del usuario.		
OBSERVACIONES:		



10.17.6 Página Experimental

 ESCUELA SUPERIOR POLITÉCNICA DEL LITORAL	DISEÑO DE PANTALLAS	Página 14 de 15 Fecha de Elaboración: 27/09/2004
Autor: PROTCOM – ESPOL Desarrollador: Gonzalo Cedeño López	PROYECTO PORTAL PROTAL	PROGRAMA DE TECNOLOGÍA EN ALIMENTOS VERSIÓN 1.0
NOMBRE FÍSICO: Docentes_CampusI.php	NOMBRE LÓGICO: Docentes_CampusI.php	
DESCRIPCIÓN: Página de Experimental		
 <p style="text-align: center;">  [Base de Datos PROTAL] © Derechos Reservados Actualizada el: Miércoles 18 de Agosto del 2004 </p>		
FRECUENCIA DE USO: Pantalla de uso según la necesidad del usuario.		
OBSERVACIONES:		



10.17.7 Página Agenda Cultural del PROTAL

 ESCUELA SUPERIOR POLITÉCNICA DEL LITORAL	DISEÑO DE PANTALLAS	Página 15 de 15
		Fecha de Elaboración: 27/09/2004
Autor: PROTCOM – ESPOL Desarrollador: Gonzalo Cedeño López	PROYECTO PORTAL PROTAL	PROGRAMA DE TECNOLOGÍA EN ALIMENTOS VERSIÓN 1.0
NOMBRE FÍSICO: Docentes_CampusI.php		NOMBRE LÓGICO: Docentes_CampusI.php
DESCRIPCIÓN: Página de Agenda Cultural del PROTAL		
		
FRECUENCIA DE USO: Pantalla de uso según la necesidad del usuario.		
OBSERVACIONES:		



10.18 PÁGINA NEGOCIOS & COMUNIDAD

 <p>ESCUELA SUPERIOR POLITÉCNICA DEL LITORAL</p>	<p>DISEÑO DE PANTALLAS</p>	<p>Página 1 de 6</p> <p>Fecha de Elaboración: 27/09/2004</p>
<p>Autor: PROTCOM – ESPOL Desarrollador: Gonzalo Cedeño López</p>	<p>PROYECTO PORTAL PROTAL</p>	<p>PROGRAMA DE TECNOLOGÍA EN ALIMENTOS VERSIÓN 1.0</p>
<p>NOMBRE FÍSICO: Negocios_ComunidadI.php</p>		<p>NOMBRE LÓGICO: Negocios_ComunidadI.php</p>
<p>DESCRIPCIÓN: Página de Negocios & Comunidad</p>		
		
<p>FRECUENCIA DE USO: Pantalla de uso según la necesidad del usuario.</p>		
<p>OBSERVACIONES:</p>		


10.18.1 Página Portafolio de Servicios Profesionales/ Lab. de Microbiología


 ESCUELA SUPERIOR POLITÉCNICA DEL LITORAL	DISEÑO DE PANTALLAS	Página 2 de 6 Fecha de Elaboración: 27/09/2004
Autor: PROTCOM – ESPOL Desarrollador: Gonzalo Cedeño López	PROYECTO PORTAL PROTAL	PROGRAMA DE TECNOLOGÍA EN ALIMENTOS VERSIÓN 1.0
NOMBRE FÍSICO: Negocios_ComunidadI.php		NOMBRE LÓGICO: Negocios_ComunidadI.php
DESCRIPCIÓN: Página de Portafolio de Servicios Profesionales-Lab. de Microbiología		
		
FRECUENCIA DE USO: Pantalla de uso según la necesidad del usuario.		
OBSERVACIONES:		

10.18.1.1 Página Laboratorio de Bromatología

 <p>ESCUELA SUPERIOR POLITÉCNICA DEL LITORAL</p>	<p>DISEÑO DE PANTALLAS</p>	<p>Página 3 de 6</p> <p>Fecha de Elaboración: 27/09/2004</p>
<p>Autor: PROTCOM – ESPOL Desarrollador: Gonzalo Cedeño López</p>	<p>PROYECTO PORTAL PROTAL</p>	<p>PROGRAMA DE TECNOLOGÍA EN ALIMENTOS VERSIÓN 1.0</p>
<p>NOMBRE FÍSICO: Negocios_ComunidadI.php</p>		<p>NOMBRE LÓGICO: Negocios_ComunidadI.php</p>
<p>DESCRIPCIÓN: Página de Portafolio de Servicios Profesionales-Lab. de Bromatología</p>		
		
<p>FRECUENCIA DE USO: Pantalla de uso según la necesidad del usuario.</p>		
<p>OBSERVACIONES:</p>		


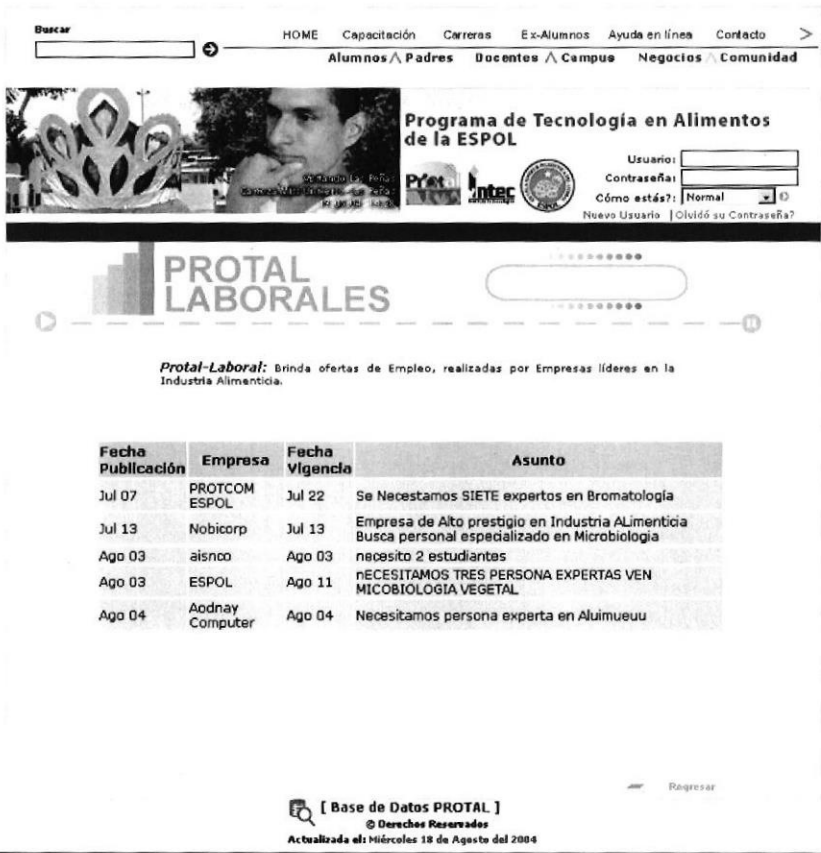
10.18.1.2 Página Planta Piloto

 <p>ESCUELA SUPERIOR POLITÉCNICA DEL LITORAL</p>	<p>DISEÑO DE PANTALLAS</p>	<p>Página 4 de 6</p>
		<p>Fecha de Elaboración: 27/09/2004</p>
<p>Autor: PROTCOM – ESPOL Desarrollador: Gonzalo Cedeño López</p>	<p>PROYECTO PORTAL PROTAL</p>	<p>PROGRAMA DE TECNOLOGÍA EN ALIMENTOS VERSIÓN 1.0</p>
<p>NOMBRE FÍSICO: Negocios_ComunidadI.php</p>		<p>NOMBRE LÓGICO: Negocios_ComunidadI.php</p>
<p>DESCRIPCIÓN: Página de Portafolio de Servicios Profesionales-Planta Piloto</p>		


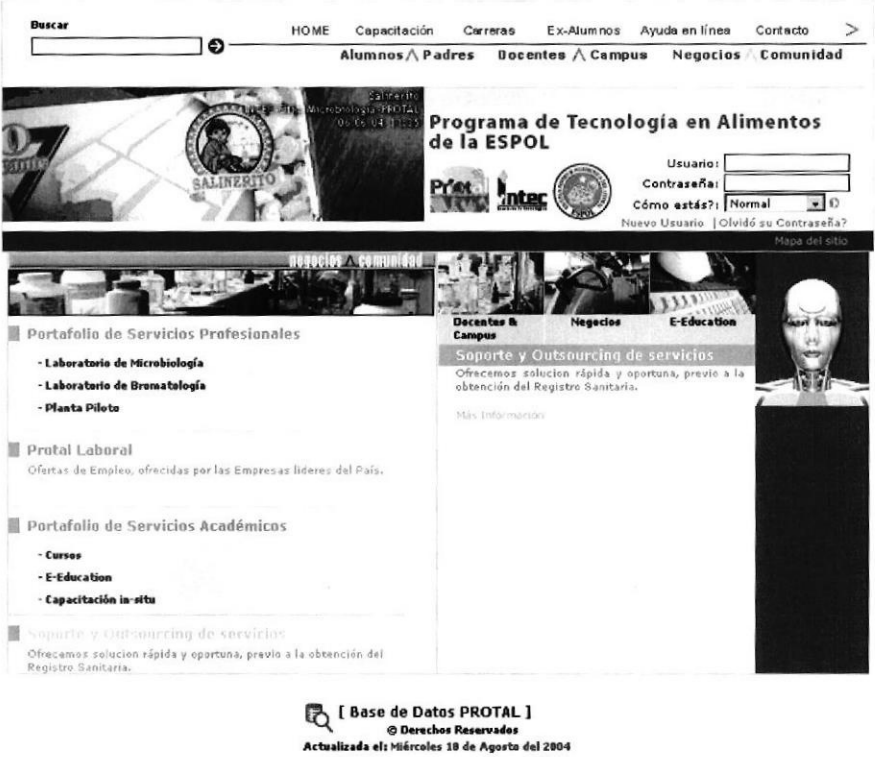


<p>FRECUENCIA DE USO: Pantalla de uso según la necesidad del usuario.</p>
<p>OBSERVACIONES:</p>

10.18.2 Página PROTAL Laboral


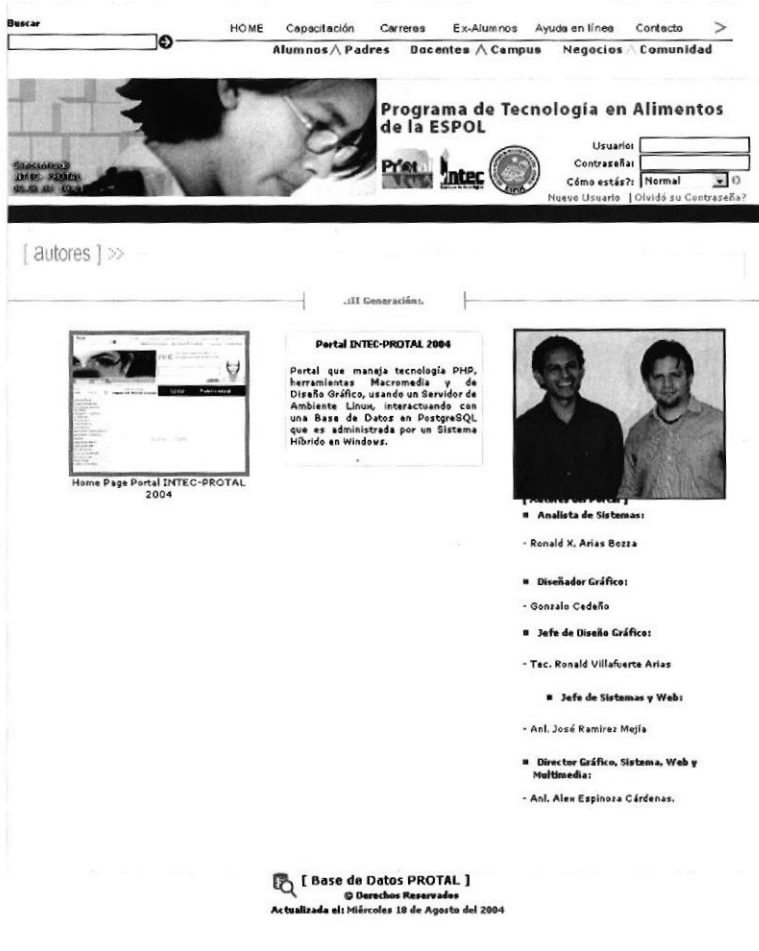
 ESCUELA SUPERIOR POLITÉCNICA DEL LITORAL	DISEÑO DE PANTALLAS	Página 5 de 6 Fecha de Elaboración: 27/09/2004
Autor: PROTCOM – ESPOL Desarrollador: Gonzalo Cedeño López	PROYECTO PORTAL PROTAL	PROGRAMA DE TECNOLOGÍA EN ALIMENTOS VERSIÓN 1.0
NOMBRE FÍSICO: PROTAEmpleoI.php	NOMBRE LÓGICO: PROTAEmpleoI.php	
DESCRIPCIÓN: Página de PROTAL Laboral		
		
FRECUENCIA DE USO: Pantalla de uso según la necesidad del usuario.		
OBSERVACIONES:		

10.18.3 Página Soporte y Outsourcing de Servicios


 ESCUELA SUPERIOR POLITÉCNICA DEL LITORAL	DISEÑO DE PANTALLAS	Página 6 de 6
		Fecha de Elaboración: 27/09/2004
Autor: PROTCOM – ESPOL Desarrollador: Gonzalo Cedeño López	PROYECTO PORTAL PROTAL	PROGRAMA DE TECNOLOGÍA EN ALIMENTOS VERSIÓN 1.0
NOMBRE FÍSICO: Negocios_ComunidadI.php		NOMBRE LÓGICO: Negocios_ComunidadI.php
DESCRIPCIÓN: Página de Soporte y Outsourcing de Servicios		
		
FRECUENCIA DE USO: Pantalla de uso según la necesidad del usuario.		
OBSERVACIONES:		


10.19 PÁGINA VARIOS

10.19.1 Página Autores del Portal PROTAL

 ESCUELA SUPERIOR POLITÉCNICA DEL LITORAL	DISEÑO DE PANTALLAS	Página 1 de 4 Fecha de Elaboración: 27/09/2004
Autor: PROTCOM – ESPOL Desarrollador: Gonzalo Cedeño López	PROYECTO PORTAL PROTAL	PROGRAMA DE TECNOLOGÍA EN ALIMENTOS VERSIÓN 1.0
NOMBRE FÍSICO: AutoresI.php		NOMBRE LÓGICO: AutoresI.php
DESCRIPCIÓN: Página de Varios-Autores del Portal PROTAL		
		
FRECUENCIA DE USO: Pantalla de uso según la necesidad del usuario.		
OBSERVACIONES:		

10.19.2 Página Paper & Publication

 ESCUELA SUPERIOR POLITÉCNICA DEL LITORAL	DISEÑO DE PANTALLAS	Página 2 de 4
		Fecha de Elaboración: 27/09/2004
Autor: PROTCOM – ESPOL Desarrollador: Gonzalo Cedeño López	PROYECTO PORTAL PROTAL	PROGRAMA DE TECNOLOGÍA EN ALIMENTOS VERSIÓN 1.0
NOMBRE FÍSICO: PaperPublicationI.php		NOMBRE LÓGICO: PaperPublicationI.php
DESCRIPCIÓN: Página de Varios- Paper & Publication		



Buscar HOME Capacitación Carreras Ex-Alumnos Ayuda en línea Contacto >

Alumnos / Padres Docentes / Campus Negocios Comunidad

Programa de Tecnología en Alimentos de la ESPOL

Usuarios:
 Contraseña:
 Cómo estás?: Normal
 Nuevo Usuario | Olvidé su Contraseña?

[Paper & Publications]


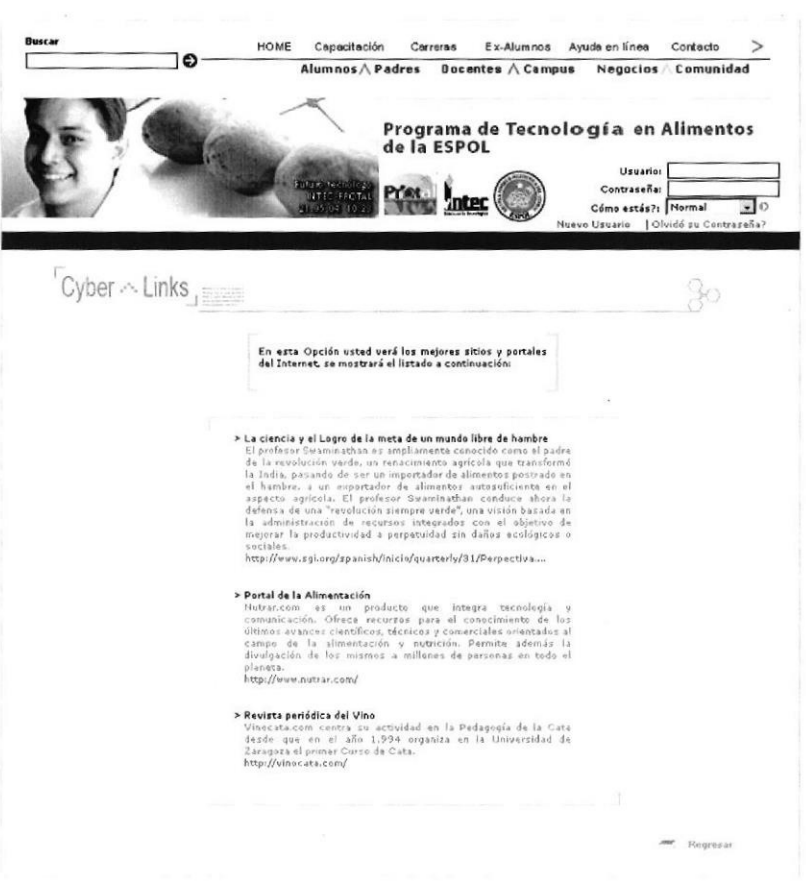
Próximamente

Fecha: 2004-08-07
 Culminación de Seminario en HCCP. Dictado por Mao Yopez Borja
 Egresado del Protal
 Lugar: Aulas de Tecnologías



[Base de Datos PROTAL]
 © Derechos Reservados
 Actualizada el: Miércoles 18 de Agosto del 2004

FRECUENCIA DE USO: Pantalla de uso según la necesidad del usuario.
OBSERVACIONES:

10.19.3 Página Cyber Links


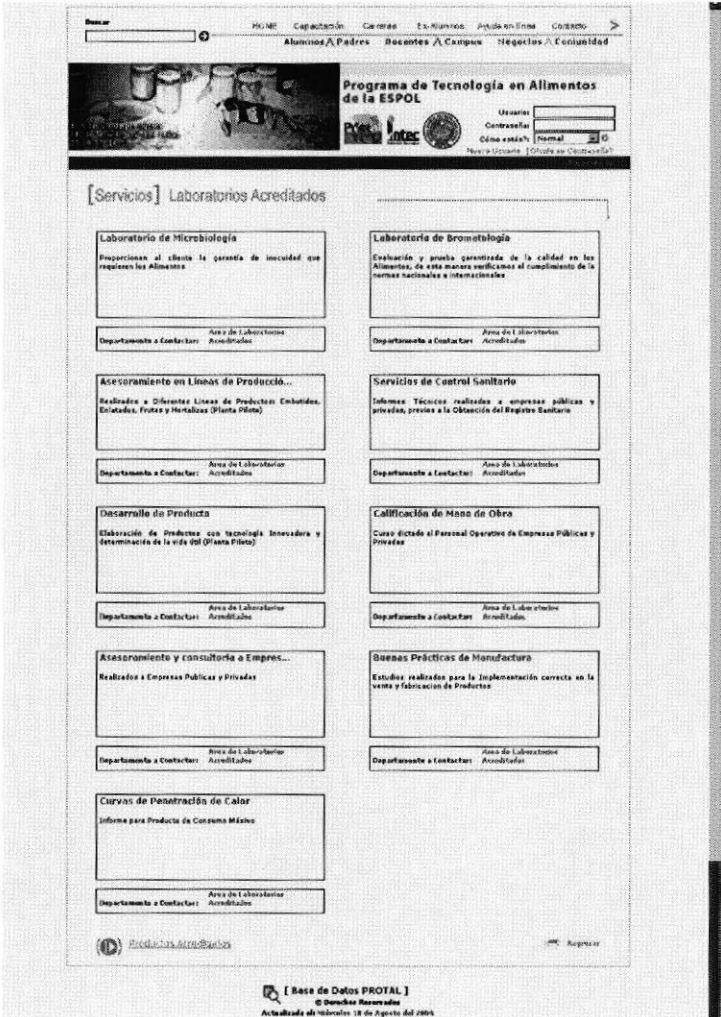
 ESCUELA SUPERIOR POLITÉCNICA DEL LITORAL	DISEÑO DE PANTALLAS	Página 3 de 4 Fecha de Elaboración: 27/09/2004
Autor: PROTCOM – ESPOL Desarrollador: Gonzalo Cedeño López	PROYECTO PORTAL PROTAL	PROGRAMA DE TECNOLOGÍA EN ALIMENTOS VERSIÓN 1.0
NOMBRE FÍSICO: CyberLinksI.php	NOMBRE LÓGICO: CyberLinksI.php	
DESCRIPCIÓN: Página de Varios- Cyber Links		
		
FRECUENCIA DE USO: Pantalla de uso según la necesidad del usuario.		
OBSERVACIONES:		

10.19.4 Página High Tech Information



 <div>ESCUELA SUPERIOR POLITÉCNICA DEL LITORAL</div>	DISEÑO DE PANTALLAS	Página 4 de 4
		Fecha de Elaboración: 27/09/2004
Autor: PROTCOM – ESPOL Desarrollador: Gonzalo Cedeño López	PROYECTO PORTAL PROTAL	PROGRAMA DE TECNOLOGÍA EN ALIMENTOS VERSIÓN 1.0
NOMBRE FÍSICO: HighTechInformationI.php		NOMBRE LÓGICO: HighTechInformationI.php
DESCRIPCIÓN: Página de Varios- High Tech Information		
<div></div>		
FRECUENCIA DE USO: Pantalla de uso según la necesidad del usuario.		
OBSERVACIONES:		

10.20 PÁGINA SERVICIOS Y PRODUCTOS



10.20.1 Página Servicios Laboratorios Acreditados

 ESCUELA SUPERIOR POLITÉCNICA DEL LITORAL	DISEÑO DE PANTALLAS	Página 1 de 3 Fecha de Elaboración: 27/09/2004
Autor: PROTCOM – ESPOL Desarrollador: Gonzalo Cedeño López	PROYECTO PORTAL PROTAL	PROGRAMA DE TECNOLOGÍA EN ALIMENTOS VERSIÓN 1.0
NOMBRE FÍSICO: ServicioI.php		NOMBRE LÓGICO: ServicioI.php
DESCRIPCIÓN: Página de Servicios y Productos – Servicios Laboratorios Acreditados		
		
FRECUENCIA DE USO: Pantalla de uso según la necesidad del usuario.		
OBSERVACIONES:		


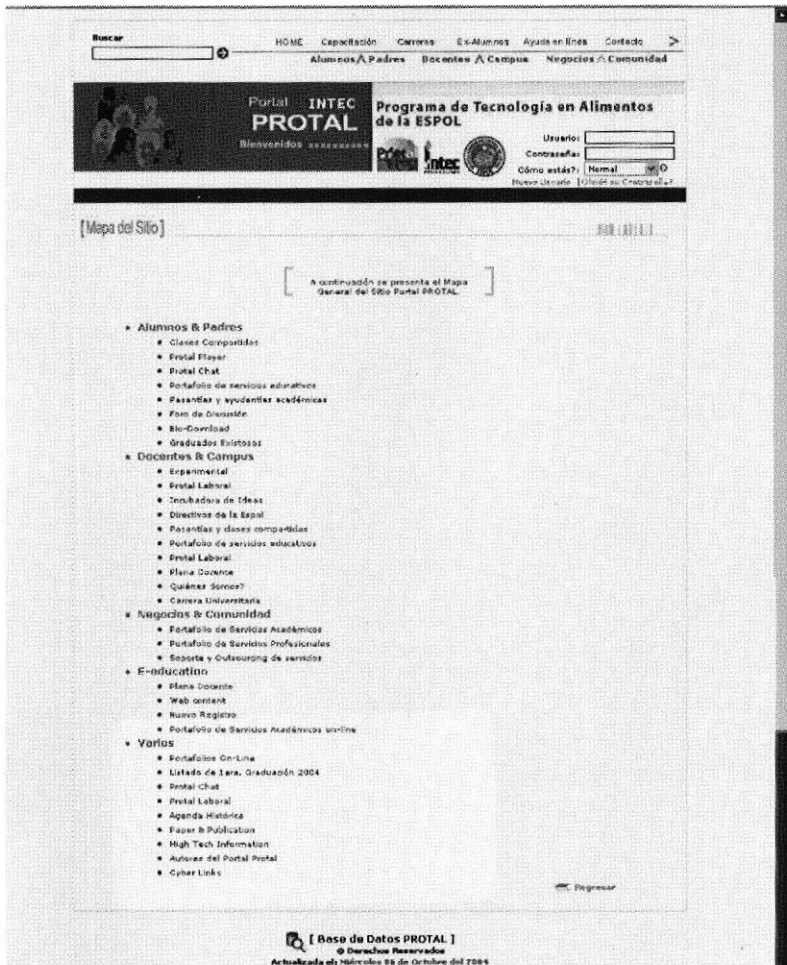
10.20.1.1 Página Clientes / Lab. Acreditados

 ESCUELA SUPERIOR POLITÉCNICA DEL LITORAL	DISEÑO DE PANTALLAS	Página 2 de 3 Fecha de Elaboración: 27/09/2004
Autor: PROTCOM – ESPOL Desarrollador: Gonzalo Cedeño López	PROYECTO PORTAL PROTAL	PROGRAMA DE TECNOLOGÍA EN ALIMENTOS VERSIÓN 1.0
NOMBRE FÍSICO: ProductoAI.php		NOMBRE LÓGICO: ProductoAI.php
DESCRIPCIÓN: Página de Servicios y Productos – Clientes/Lab. Acreditados		
		
FRECUENCIA DE USO: Pantalla de uso según la necesidad del usuario.		
OBSERVACIONES:		

10.20.2 Página Productos Desarrollados - Estudiantes

 <p>ESCUELA SUPERIOR POLITÉCNICA DEL LITORAL</p>	<p>DISEÑO DE PANTALLAS</p>	<p>Página 3 de 3</p> <p>Fecha de Elaboración: 27/09/2004</p>
<p>Autor: PROTCOM – ESPOL Desarrollador: Gonzalo Cedeño López</p>	<p>PROYECTO PORTAL PROTAL</p>	<p>PROGRAMA DE TECNOLOGÍA EN ALIMENTOS VERSIÓN 1.0</p>
<p>NOMBRE FÍSICO: ProductoAI.php</p>		<p>NOMBRE LÓGICO: ProductoAI.php</p>
<p>DESCRIPCIÓN: Página de Servicios y Productos – Productos Desarrollados- Estudiantes</p>		
 <p>[Productos Desarrollados: Estudiantes de PROTAL]</p> <p>Harina de Pescado</p> <p>Descripción: Producto rico en Proteínas y nutrientes, ideal para la elaboración de Alimentos Balanceados o preparación de alimentos de consumo masivo.</p> <p>Desarrollado por: Douglas Balagay e-mail => dbalagay@espoledu.ec</p> <p>[Base de Datos PROTAL] © Derechos Reservados Actualizada el: Miércoles 18 de Agosto del 2004</p>		
<p>FRECUENCIA DE USO: Pantalla de uso según la necesidad del usuario.</p>		
<p>OBSERVACIONES:</p>		

10.21 PÁGINA MAPA DEL SITIO

	ESCUELA SUPERIOR POLITÉCNICA DEL LITORAL	DISEÑO DE PANTALLAS	Página 1 de 1
			Fecha de Elaboración: 27/09/2004
Autor: PROTCOM – ESPOL Desarrollador: Gonzalo Cedeño López	PROYECTO PORTAL PROTAL	PROGRAMA DE TECNOLOGÍA EN ALIMENTOS VERSIÓN 1.0	
NOMBRE FÍSICO: MapaSitioI.php		NOMBRE LÓGICO: MapaSitioI.php	
DESCRIPCIÓN: Página de Mapa del Sitio			
			
FRECUENCIA DE USO: Pantalla de uso según la necesidad del usuario.			
OBSERVACIONES:			