

# ESCUELA SUPERIOR POLITECNICA DEL LITORAL



Escuela de Diseño y Comunicación Visual

## **Proyecto de Graduación**

Previo a la obtención del Título de  
**Tecnólogo en Diseño Gráfico y Publicitario**  
**Analista de Sistemas**

*T e m a :*

SITIO WEB DEL COLEGIO  
NACIONAL PROVINCIA DE PASTAZA

## **Manual de Diseño**

*A u t o r e s :*

***María José Andrade Terán***  
***Jonathan Alberto Calle Zúñiga***  
***Christian José Delgado Zambrano***

**DIRECTORES :**

***Lcdo. Alex Espinoza***  
***Lsi. Rodríguez Vélez***

***A ñ o    2 0 0 6***

# **ESCUELA SUPERIOR POLITÉCNICA DEL LITORAL**



## **ESCUELA DE DISEÑO Y COMUNICACIÓN VISUAL**

### **PROYECTO DE GRADUACIÓN**

#### **PREVIO A LA OBTENCIÓN DEL TÍTULO DE TECNÓLOGO EN DISEÑO GRÁFICO Y PUBLICITARIO ANALISTA DE SISTEMAS**

#### **TEMA SITIO WEB DEL COLEGIO NACIONAL PROVINCIA DE PASTAZA**

#### **MANUAL DE DISEÑO**

**AUTORES  
MARÍA JOSÉ ANDRADE TERÁN  
JONATHAN ALBERTO CALLE ZÚÑIGA  
CHRISTIAN JOSÉ DELGADO ZAMBRANO**

**DIRECTORES  
LCDO. ALEX ESPINOZA  
LSI. LUIS RODRÍGUEZ VÉLEZ**

**AÑO  
2006**



## **AGRADECIMIENTO**

Damos gracias a Dios, a nuestros padres por darnos la oportunidad de crecer día a día y además habernos ayudado a culminar nuestros estudios. A nuestros profesores por el apoyo incondicional que nos brindaron una vez más en nuestro proceso de aprendizaje, a nuestros amigos y a todos ustedes que siempre confiaron en nuestras capacidades para realizar este proyecto.

## **DEDICATORIA**

Dedicamos este proyecto a nuestros padres, amigos, familiares y a todas aquellas personas que con su granito de arena, hicieron de nosotros lo que hoy somos...



## DECLARACIÓN EXPRESA

La responsabilidad por los hechos, ideas y doctrinas expuestas en este proyecto de graduación nos corresponde exclusivamente; y el patrimonio intelectual de la misma, a EDCOM (*Escuela de Diseño y Comunicación Visual*) de la Escuela Superior Politécnica del Litoral.

(Reglamento de exámenes y títulos profesionales de la ESPOL).



**FIRMA DE LOS DIRECTORES  
DEL PROYECTO DE GRADUACIÓN**



---

**Lcdo. Alex Espinoza**




---


**Lsi. Luís Rodríguez Vélez**

**FIRMA DEL AUTOR  
DEL PROYECTO DE GRADUACIÓN**

  
\_\_\_\_\_  
**María José Andrade Terán**

  
\_\_\_\_\_  
**Jonathan Alberto Calle Zúñiga**



  
\_\_\_\_\_  
**Christian José Delgado Zambrano**

# TABLA DE CONTENIDO

## CAPÍTULO 1

1.1.	GENERALIDADES.....	1
1.1.1.	Acerca de este manual.....	1
1.1.2.	A quién va dirigido .....	1
1.2.	INTRODUCCIÓN .....	1
1.2.1.	Antecedentes .....	1
1.2.2.	Definición del problema actual.....	2
1.2.2.1.	Causa y efecto .....	2
1.2.3.	Solución propuesta.....	2
1.2.3.1.	Beneficios.....	2
1.3.	RECURSOS UTILIZADOS .....	3
1.3.1.	Requerimientos de hardware .....	3
1.3.2.	Herramientas de software.....	3
1.4.	DIAGRAMA JERÁRQUICO.....	4

## CAPÍTULO 2

2.1.	SUSTENTACIÓN .....	1
2.1.1.	Sustentación del diseño .....	1

## CAPÍTULO 3

3.1.	DESCRIPCIÓN DE LA PÁGINA PRINCIPAL.....	1
3.1.1.	Tamaño de la página .....	1
3.1.2.	Estructura .....	2
3.1.2.1.	Encabezado .....	2
3.1.2.2.	Menú principal .....	2
3.1.2.3.	Submenú .....	3
3.1.2.4.	Pie.....	3
3.1.3.	Estándares .....	4
3.1.3.1.	Fuentes utilizadas .....	4
3.1.3.2.	Cromática.....	4
3.1.3.3.	Botones .....	5
3.1.3.4.	Animaciones.....	5
3.2.	DESCRIPCIÓN DE LAS PÁGINAS INTERNAS .....	8
3.2.1.	Estándares de la institución .....	8
3.2.1.1.	Fuentes utilizadas .....	9
3.2.1.2.	Cromática.....	9
3.2.2.	Estándares de proyecto pci .....	10
3.2.2.1.	Botones .....	11
3.2.2.2.	Fuentes utilizadas .....	11
3.2.2.3.	Cromática.....	11
3.2.3.	Estándares de servicios.....	12
3.2.3.1.	Fuentes utilizadas .....	15
3.2.3.2.	Cromática.....	15
3.2.4.	Estándares de calificaciones .....	16
3.2.5.	Estándares de las instalaciones .....	21
3.2.5.1.	Fuentes utilizadas .....	22
3.2.5.2.	Cromática.....	22
3.2.6.	Estándares de contacto .....	23
3.2.6.1.	Fuentes utilizadas .....	23
3.2.6.2.	Cromática.....	24

## CAPÍTULO 4

4.1.	ORGANIZACIÓN DE LOS ARCHIVOS .....	1
4.1.1.	Menú principal.....	1
4.1.2.	Animaciones.....	2
4.1.3.	Imágenes.....	2
4.2.	SUGERENCIAS .....	3

## CAPÍTULO 5

5.1.	DISEÑO DEL SITIO DEL ACADÉMICO .....	1
5.2.	DESCRIPCIÓN DE LAS TABLAS .....	2
5.2.1.	Aca_m_anolectivo .....	2
5.2.2.	Aca_m_area.....	2
5.2.3.	Aca_m_areaclemento.....	2
5.2.4.	Aca_m_calificacion .....	2
5.2.5.	Aca_m_ciclo.....	2
5.2.6.	Aca_m_curso.....	2
5.2.7.	Aca_m_cursomateria .....	2
5.2.8.	Aca_m_especialidad .....	2
5.2.9.	Aca_m_materia.....	2
5.2.10.	Aca_m_materiacontenido .....	2
5.2.11.	Aca_m_matricula .....	2
5.2.12.	Aca_m_noticia.....	3
5.2.13.	Aca_m_persona.....	3
5.2.14.	Aca_m_profesor.....	3
5.2.15.	Aca_m_tipocalificacion.....	3
5.2.16.	Aca_m_usuario .....	3
5.2.17.	Aca_m_usuarioadmin.....	3
5.2.18.	Eva_m_pregunta .....	3
5.2.19.	Eva_m_respuesta.....	3
5.2.20.	Eva_t_cabecera .....	3
5.2.21.	Eva_t_detalle .....	3
5.2.22.	Eva_t_total.....	3
5.2.23.	Gal_m_categoria.....	3
5.2.24.	Gal_m_comentario.....	4
5.2.25.	Gal_m_configuracion.....	4
5.2.26.	Gal_m_imagen.....	4
5.3.	DEFINICIÓN DE LAS TABLAS.....	5
5.3.1.	Tabla del año lectivo .....	5
5.3.2.	Tabla de las áreas.....	6
5.3.3.	Tabla de los elementos del área .....	7
5.3.4.	Tabla de calificación.....	8
5.3.5.	Tabla del ciclo .....	9
5.3.6.	Tabla de curso.....	10
5.3.7.	Tabla de cursos por materia.....	11
5.3.8.	Tabla de especialidad.....	12
	Tabla de materia .....	13
5.3.10.	Tabla del contenido de las materias.....	14
5.3.11.	Tabla de matrícula.....	15
5.3.12.	Tabla de noticia.....	16
5.3.13.	Tabla de persona .....	17
5.3.14.	Tabla de profesor.....	18
5.3.15.	Tabla del tipo de calificación .....	19
5.3.16.	Tabla de usuario .....	20
5.3.17.	Tabla de usuario administrador.....	21
5.3.18.	Tabla de pregunta.....	22
5.3.19.	Tabla de respuesta .....	23
5.3.20.	Tabla de cabecera de la evaluación .....	24
5.3.21.	Tabla del detalle de la evaluación .....	25

5.3.22.	Tabla de totales de la evaluación.....	26
5.3.23.	Tabla de categoría .....	27
5.3.24.	Tabla de comentario .....	28
5.3.25.	Tabla de configuración .....	29
5.3.26.	Tabla de imagen.....	30

## CAPÍTULO 6

6.1.	DISEÑO DE LAS PANTALLAS.....	1
6.1.1.	Página principal.....	2
6.1.2.	La institución.....	11
6.1.3.	Proyecto Pei.....	14
6.1.4.	Servicios.....	17
6.1.5.	Académico.....	21
6.1.6.	Las instalaciones.....	109
6.1.7.	Contactos.....	110



# TABLA DE ILUSTRACIONES

## CAPÍTULO 1

Fig. 1.1 Diagrama Jerárquico .....	4
------------------------------------	---

## CAPÍTULO 3

Fig. 3.1 Página de Inicio del sitio Web del Colegio Pastaza .....	1
Fig. 3.2 Encabezado.....	2
Fig. 3.3 Menú Principal .....	3
Fig. 3.4 Submenú.....	3
Fig. 3.5 Pie .....	3
Fig. 3.6 Ventana de Créditos.....	3
Fig. 3.7 Botón del Menú Principal.....	5
Fig. 3.8 Intro en la página de inicio del Sitio del Colegio de Pastaza .....	6
Fig. 3.9 Animación del Intro .....	6
Fig. 3.10 Animación Ecuador-Pastaza.....	6
Fig. 3.11 Animación de mapas.....	7
Fig. 3.12 Animación de la Provincia de Pastaza.....	7
Fig. 3.13 Isotipo del Colegio de Pastaza .....	7
Fig. 3.14 Opción Misión .....	8
Fig. 3.15 Opción Visión.....	9
Fig. 3.16 Ventana de descarga de Proyecto PEI .....	10
Fig. 3.17 Página con contenido de Objetivos Generales del proyecto PEI .....	10
Fig. 3.18 Botón de avanzar página.....	11
Fig. 3.19 Botón de retroceder página.....	11
Fig. 3.20 Botón de descargar proyecto.....	11
Fig. 3.21 Sección Servicios – Turismo .....	12
Fig. 3.22 Sección Servicios - El Mirador .....	13
Fig. 3.23 Sección Servicios – Secretariado .....	14
Fig. 3.24 Sección Calificaciones .....	16
Fig. 3.25 Botón izquierdo (normal) .....	18
Fig. 3.26 Botón izquierdo (over) .....	18
Fig. 3.27 Botón cerrar sesión (normal) .....	18
Fig. 3.28 Botón cerrar sesión (over) .....	18
Fig. 3.29 Botón calificaciones (normal).....	19
Fig. 3.30 Botón calificaciones over).....	19
Fig. 3.31 Botón evaluación docente (normal) .....	19
Fig. 3.32 Botón evaluación docente (normal) .....	19
Fig. 3.33 Botón ver Grafico (normal) .....	19
Fig. 3.41 Sección Las Instalaciones.....	21
Fig. 3.42 Sección Contacto .....	23

## CAPÍTULO 4

Fig. 4.1 Organización de archivos .....	1
Fig. 4.2 Importar botones del Menú principal .....	1
Fig. 4.4 Importar animaciones.....	2
Fig. 4.4 Importar imágenes al sitio web .....	2



1.

## CAPÍTULO 1

GENERALIDADES

## 1.1. GENERALIDADES

En este capítulo se explica la distribución del manual y para quienes va dirigido.

### 1.1.1. ACERCA DE ESTE MANUAL

Este manual detallará la estructuración, diagramación y todos los elementos necesarios que se utilizaron para la creación del SITIO WEB DEL COLEGIO NACIONAL PROVINCIA DE PASTAZA.

Además se detalla el significado, y el por qué del uso de cada color, tipo de letra, gráfico, etc. para demostrar su funcionalidad individual y en conjunto; a su vez esta información servirá como guía para la actualización y/o modificaciones futuras.

### 1.1.2. A QUIÉN VA DIRIGIDO

Este manual va dirigido a todas las personas la cual corresponde su participación en instituciones nacionales y a quienes deseen conocer un poco más acerca de cómo se desarrolla la educación fiscal en nuestro país y este caso de la Provincia de Pastaza y cómo la educación influye al crecimiento turístico de la misma.



## 1.2. INTRODUCCIÓN

Con este manual, los responsables de la actualización del SITIO WEB DEL COLEGIO NACIONAL PROVINCIA DE PASTAZA estarán en capacidad de conocer:

- La creación de cada uno de los elementos del diseño utilizados en este sitio (tipo de letra, color, gráfico, etc.)
- Mantener la información de sus visitantes y testimonios actualizados.

### 1.2.1. ANTECEDENTES

Con el fin de darse a conocer en el mercado, se realiza el SITIO WEB DEL COLEGIO NACIONAL PROVINCIA DE PASTAZA, el cual contiene de manera interactiva, información sobre los servicios y proyectos educacionales, siendo así una oportunidad de atraer a futuros alumnos, a su vez, este medio virtual, se complementa con la nueva imagen corporativa realizada en este proyecto.

### 1.2.2. DEFINICIÓN DEL PROBLEMA ACTUAL

El Colegio Nacional Provincia de Pastaza, hasta el momento no se ha promocionado como entidad educativa de forma adecuada, por esta razón, la comunidad no tiene conocimiento suficiente sobre la institución.

#### 1.2.2.1. Causa y Efecto

CAUSA	EFEECTO
Falta de promoción	<ul style="list-style-type: none"><li>• No se consiguen alumnos con facilidad.</li><li>• Los alumnos pueden disminuir.</li></ul>

### 1.2.3. SOLUCIÓN PROPUESTA

Tomando en cuenta la necesidad de dar a conocer al Colegio Nacional Provincia de Pastaza como una Institución pública al servicio de la comunidad y a los futuros profesionales del país, junto con sus especialidades de turismo y secretariado, se propuso la creación de un **Sitio Web Corporativo**, el cual contiene de manera interactiva información relevante de los servicios y actividades que propone la institución, a su vez, este medio virtual se une mediante links directamente a un sistema de calificaciones que se encuentra en proceso de desarrollo, convirtiendo así a este sitio en una herramienta útil a los estudiantes y padres de familia.

#### 1.2.3.1. Beneficios

Los Beneficios que el sitio posee son:

- Detalle de la información sobre las áreas y proyectos realizados y por realizar en los que se especializa la institución.
- Publicidad de forma directa y rápida.
- Conocimiento de actividades y futuros proyectos.



## **1.3. RECURSOS UTILIZADOS**

### **1.3.1. REQUERIMIENTOS DE HARDWARE**

- Procesador Pentium 4 2.80 GHZ
- 512 Memoria RAM
- Disco duro de 160 GB
- PUERTOS USB
- Mouse
- Teclado
- Unidad CD-WRITER
- Parlantes

### **1.3.2. HERRAMIENTAS DE SOFTWARE**

El Sitio Web del Colegio Nacional Provincia de Pastaza fue creado con los siguientes programas:

- **Sistema Operativo**  
Windows XP
- **Software de Diseño Web**
  - Macromedia Dreamweaver Versión MX2004
  - Macromedia Dreamweaver Versión 8
- **Software de Ilustración**  
Adobe Illustrator CS 1
- **Software de edición de imágenes**  
Adobe Photoshop CS 1
- **Software de animación**  
Macromedia Flash 8
- **Software de levantamiento de texto**  
Microsoft Word
- **Software de Desarrollo**  
MySQL Server 5.1
- **Plataforma de Desarrollo**  
PHP 5



## 1.4. DIAGRAMA JERÁRQUICO

El Sitio Web de el Colegio Nacional Provincia de Pastaza cuenta con las siguientes opciones:

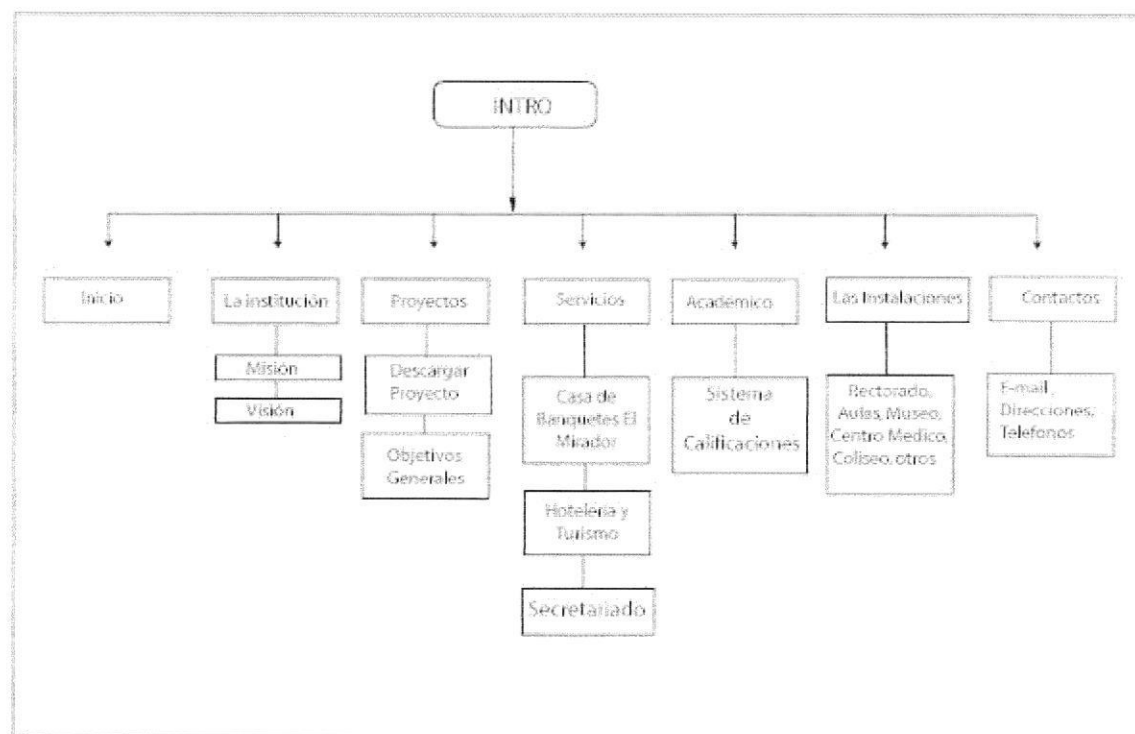


Fig. 1.1 Diagrama Jerárquico





## CAPÍTULO 2

SUSTENTACIÓN

## **2.1. SUSTENTACIÓN**

El Colegio Nacional Técnico Provincia de Pastaza, necesitaba darse a conocer en el medio, por este motivo, era imprescindible la creación de material promocional, y que mejor opción que un Sitio Web con la información necesaria para llegar a la comunidad de forma oportuna e inmediata.

El SITIO WEB DEL COLEGIO NACIONAL TÉCNICO PROVINCIA DE PASTAZA es funcional y dinámico, dirigido a todo tipo de personas interesados en aportar con la educación de nuestros niños y en su educación primaria. Consta de información selecta y específica de la institución tanto como en sus especializaciones y actividades que comprometen a la provincia en el área de turismo.

### **2.1.1. SUSTENTACIÓN DEL DISEÑO**

Se requería realizar un diseño limpio, nítido, por este motivo se decidió conservar en todo momento la pantalla de fondo en color gris, con pocos elemento para no cargarlo visualmente; por lo tanto, la diagramación del mismo consta de un banner en el que incluye el escudo de la institución y el nombre de la misma, siguiente a esto el menú de cómo esta estructurado el sitio y el body que es la parte donde se muestra la información requerida, un pie (ubicado en la parte inferior de la pantalla) en el que constan con un link (créditos) con los logotipos de la institución que realiza el proyecto GAMA-EDCOM-ESPOL, cabe recalcar que este link permanece siempre visible durante todo el sitio para respaldar y garantizar la responsabilidad y dedicación de GAMA al realizar cualquier tipo de trabajo.

Siguiendo con la creación de la línea gráfica, se seleccionaron colores calidos, los mismos que dan más seriedad y elegancia. Para diferenciar al sitio cualquier sitio similar a las instituciones publicas, se optó por utilizar fotos realizadas gracias a la ayuda de los alumnos y del personal el cual labora en esta prestigiosa institución, haciendo al sitio Web más dinámico, interesante y amigable al usuario.





## CAPÍTULO 3

ESTANDARIZACIÓN  
DE LOS ELEMENTOS GRÁFICOS

## 3.1. DESCRIPCIÓN DE LA PÁGINA PRINCIPAL

### 3.1.1. TAMAÑO DE LA PÁGINA

La página se encuentra ubicada en el centro de la pantalla, propuesta en una resolución de 1024x768 píxeles. Su diseño de formato vertical, tiene una resolución de 800 píxeles de ancho, y los píxeles de largo varían según la cantidad de información.



Fig. 3.1 Página de Inicio del sitio Web del Colegio Pastaza

### 3.1.2. ESTRUCTURA

La página está estructurada en:

- Encabezado
- Menú Principal y submenú
- Body o cuerpo
- Pie

La información que presenta en el body cambia según las opciones que sean visitadas del menú principal.

#### 3.1.2.1. Encabezado

El encabezado se encuentra ubicado en la parte superior de la página. Consta de una foto de uno de los ángulos de las instalaciones del colegio en tonos azules, el nombre del colegio y el escudo.




Fig. 3.2 Encabezado

#### 3.1.2.2. Menú principal

El menú principal está ubicado en la parte inferior del encabezado antes descrito. Consta de botones sencillos, que al pasar el mouse sobre ellos cambian de color y se despliega un submenú que contiene la información que el usuario necesita conocer sobre la institución.

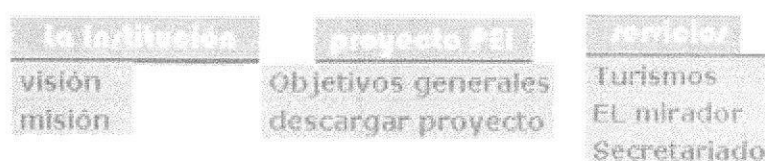
El menú principal consta de:

- Inicio
- La institución
- Proyecto PEI
- Servicios
- Calificaciones
- Las instalaciones
- Contactos

*Fig. 3.3 Menú Principal*

### 3.1.2.3. Submenú

El Submenú se despliega al pasar el Mouse por cada una de las opciones del menú principal.

*Fig. 3.4 Submenú*

### 3.1.2.4. Pie

El pie está ubicado en la parte inferior de la pantalla, consta de: una barra de color amarillo con la palabra CRÉDITOS, la cual ejecuta una ventana emergente con el isotipo de la institución responsable del desarrollo de este proyecto, en este caso: EDCOM-ESPOL.

*Fig. 3.5 Pie**Fig. 3.6 Ventana de Créditos*

### 3.1.3. ESTÁNDARES

#### 3.1.3.1. Fuentes utilizadas

Para la realización de botones, se utilizó:

**Bauhaus 93. 12 puntos**  
**ABCDEFGHIJKLMNOPQRSTUVWXYZ**  
**abcdefghijklmnopqrstuvwxyz**  
**0123456789**

Para textos e información en general:

Arial, 10puntos  
ABCDEFGHIJKLMNOPQRSTUVWXYZ  
abcdefghijklmnopqrstuvwxyz  
0123456789

#### 3.1.3.2. Cromática

**Colores del fondo del pie (botón de créditos):**

Opacidad: 100%

R: 234

G: 204

B: 81



**Colores de botones del menú principal y submenú (normal):**

Opacidad: 100%

R: 234

G: 204

B: 81



**Colores de botones del menú principal (over):**

Opacidad: 100%

R: 204

G: 204

B: 0



**Colores de botones del submenú (over):**

Opacidad: 100%

R: 253

G: 197

B: 0



**Colores de los Textos del menú principal y submenú:**

Opacidad: 100%

R: 175

G: 7

B: 9

**Colores de los Textos de Información:**

Opacidad: 100%

R: 0

G: 0

B: 0

**3.1.3.3. Botones**

Los botones creados para la pantalla principal, tanto para el menú principal y submenú no poseen tamaño definido, sus medidas están dadas por la longitud de los caracteres que contiene, sólo varían sus colores en over.

**Medidas:**

Ancho: 112 px

Alto: 22 px



*Fig. 3.7 Botón del Menú Principal*

**3.1.3.4. Animaciones**

- El Tamaño del documento Flash de la página de inicio es de 373 píxeles de ancho x 316 píxeles de alto, y tiene una tasa de transferencia de 12fps.
- La animación del mapa de el Ecuador que luego señala la ubicación con el mapa de la Provincia de Pastaza con un círculo intermitente acercando, para luego convertirse en el escudo del colegio, esta animación esta realizada con la función (loop) para que se repita constantemente mientras se navega por la pagina de inicio del sitio, la animación está realizada a 12fps
- El Menú principal se despliega al pasar el Mouse por el botón, tiene una velocidad de 12fps. Sus medidas son de 112 píxeles de ancho x 22 de alto.

**FLASH**

Animación de introducción en la pagina de inicio junto a otra información

**AUDIO**

No

EN ECUADOR

*Fig. 3.8 Intro en la página de inicio del Sitio del Colegio de Pastaza.*

**FLASH**

Aparece el  
escudo del  
Ecuador.

**AUDIO**

No



*Fig. 3.9 Animación del Intro*

**FLASH**

Va apareciendo  
en mapa de la  
Provincia de  
Pastaza


**AUDIO**

No

*Fig. 3.10 Animación Ecuador-Pastaza*

**FLASH**

Se visualiza el mapa de la provincia.



*Fig. 3.11 Animación de mapas*

**AUDIO**

No

**FLASH**

Luz intermitente roja señalando la ubicación del colegio junto aparece el escudo de la provincia.



*Fig. 3.12 Animación de la Provincia de Pastaza*

**AUDIO**

No

**FLASH**

Al final aparece el escudo oficial del colegio.



*Fig. 3.13 Isotipo del Colegio de Pastaza*

**AUDIO**

No



## 3.2. DESCRIPCIÓN DE LAS PÁGINAS INTERNAS

Al igual que la página principal, se decidió utilizar fotografías.

Entre las páginas internas tenemos:

- La Institución
- Proyecto PEI
- Servicios
- Las Instalaciones
- Contactos

Todas las páginas internas contienen el mismo encabezado de la página principal, lo que cambia es el contenido del **cuerpo**, el mismo que posee un color blanco de fondo con el escudo del colegio como marca de agua en escala de grises.

### 3.2.1. ÉSTANDARES DE LA INSTITUCION

El submenú posee 2 opciones con información del colegio.

- Misión
- Visión

Cada opción se muestra como un menú desplegable que permite al usuario acceder a los dos links.

**Misión.-** En esta sección se muestra la misión de la institución



Fig. 3.14 Opción Misión

**Visión.-** En esta sección se muestra la Visión de la institución, una fotografía de los abanderados y el rector del colegio.



Fig. 3.15 Opción Visión

3.2.1.1. Fuentes Utilizadas

Para la realización de títulos, se utilizó:

**Bauhaus 93. 12 puntos**  
**ABCDEFGHIJKLMN OPQRSTUVWXYZ**  
**abcdefghijklmn opqrstuvwxyz**  
**0123456789**

Para textos e información en general:

Arial, 10puntos  
ABCDEFGHIJKLMN OPQRSTUVWXYZ  
abcdefghijklmn opqrstuvwxyz  
0123456789

3.2.1.2. Cromática

Los Gama de colores que se aplica en la sección de La Institución, son los mismos que están en todo el sitio, como antes especificado en el literal 3.1.3.2

### 3.2.2. ESTÁNDARES DE PROYECTO PEI

El submenú posee 2 opciones con información del colegio.

- Descargar proyecto
- Objetivos generales

**Descargar información.-** Este es un link que le permite al usuario descargar un documento completo de la información acerca del PROYECTO PEI, en formato *doc* originado en Microsoft Word.

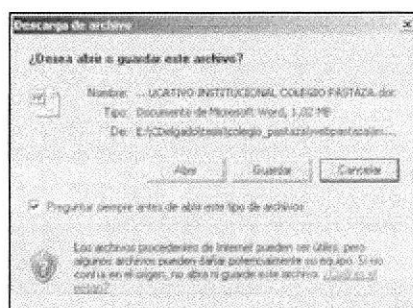


Fig. 3.16 Ventana de descarga de Proyecto PEI

**Objetivos Generales.-** En este link se muestra un breve resumen de los Objetivos Generales del proyecto PEI.




Fig. 3.17 Página con contenido de Objetivos Generales del proyecto PEI.

### 3.2.2.1. Botones

En la opción de Objetivos Generales, se ha agregado dos botones debidos a la cantidad de información que se presenta.



*Fig. 3.18 Botón de avanzar página.*



*Fig. 3.19 Botón de retroceder página*

Al final de la página, se ha agregado otro botón que permita descargar el proyecto completo en un documento de Word.



*Fig. 3.20 Botón de descargar proyecto*

### 3.2.2.2. Fuentes Utilizadas

**Para la realización de títulos y textos, se utilizó:**

Arial, 10puntos  
ABCDEFGHIJKLMNOPQRSTUVWXYZ  
abcdefghijklmnopqrstuvwxyz  
0123456789

### 3.2.2.3. Cromática

**Colores de los Botones de Retroceder y Avanzar:**

Opacidad: 100%

R: 12

G: 67

B: 110



Los Gama de colores que se aplica en la sección de PROYECTO PEI son los mismos que están en todo el sitio, como antes especificado en el literal 3.1.3.2

### 3.2.3. ESTÁNDARES DE SERVICIOS

El submenú posee 3 opciones con información del colegio:

- Turismo
- El mirador
- Secretariado

**Turismo.-** En esta sección se explica un poco el contenido de la especialidad de turismo, técnicas y actividades realizadas por los alumnos del colegio; además cuenta con información de un museo con el que cuenta el colegio, en donde se exponen elementos característicos de las Provincias del Ecuador.





Fig. 3.21 Sección Servicios – Turismo

**El Mirador.-** En esta sección, se presenta un resumen general del Proyecto Casa de Banquetes “El Mirador”, además de información sobre actividades por realizar.



colegio nacional técnico

Provincia de Pastaza

Inicio

la institución

proyecto PEI

servicio

calificaciones

instalaciones

contacto

SERVICIOS

RESUMEN GENERAL DEL PROYECTO CASA DE BANQUETES “EL MIRADOR”

La especialidad de Hostelería, cuenta con infraestructura y equipamiento de una cocina moderna, salón de recepciones.

Suministra a los alumnos una educación teórico-práctica.

Permitirá asegurando funcionamiento a la infraestructura de la UEP.

OBJETIVO GENERAL

Organizar y aplicar el proceso de enseñanza y aprendizaje en torno a las actividades de producción.


OBJETIVOS ESPECÍFICOS

Proporcionar a los alumnos conocimientos científicos y técnicos para que puedan desenvolverse en su vida profesional.

Incentivar al alumno en su futuro a organizar su propia microempresa.

CONFORMACIÓN DEL CAPITAL SOCIAL

Este proyecto se financia con utilidades generadas por contratos realizados.




ACTIVIDADES POR REALIZAR

Planificará la difusión y promoción del proyecto.

Contratación de eventos conjuntamente con el Rector utilizando formatos numerados.

La ejecución del evento estará coordinado por el Administrador del restaurante.




ACTIVIDADES POR REALIZAR

En la ejecución participarán maestros del área y alumnos.

Concluido el evento se presentará informe económico a Colegiatura, informe mensual a Rectorado y Consejo Directivo.

De las utilidades se reinvertirá en adquisiciones según necesidades prioritarias.



RESULTADOS ESPERADOS

CUALITATIVOS

Que los alumnos adquieran mayor destreza y experiencia.

Que los egresados puedan crear su propia microempresa.

Que el servicio que se brinda sea de eficiencia y calidad.

Que sea una fuente de autofinanciamiento para la especialidad.

CUANTITATIVOS

Que se incremente el número de alumnos en la especialidad.

Que nos concienciamos sobre la importancia y beneficios de la UEP.

Que se constituya en ejemplo para las otras especialidades.

Que el Rector sea responsable del buen funcionamiento de la UEP.

Que se adquiera mayor capacidad del personal y alumnos a través de los cursos.

Fig. 3.22 Sección Servicios - El Mirador

EDCOM

Capítulo 3 - Página 13

ESPOL

**Secretariado.-** En este bloque, se presenta una galería de imágenes en donde la especialización de Secretariado realiza actividades de trabajo en general.

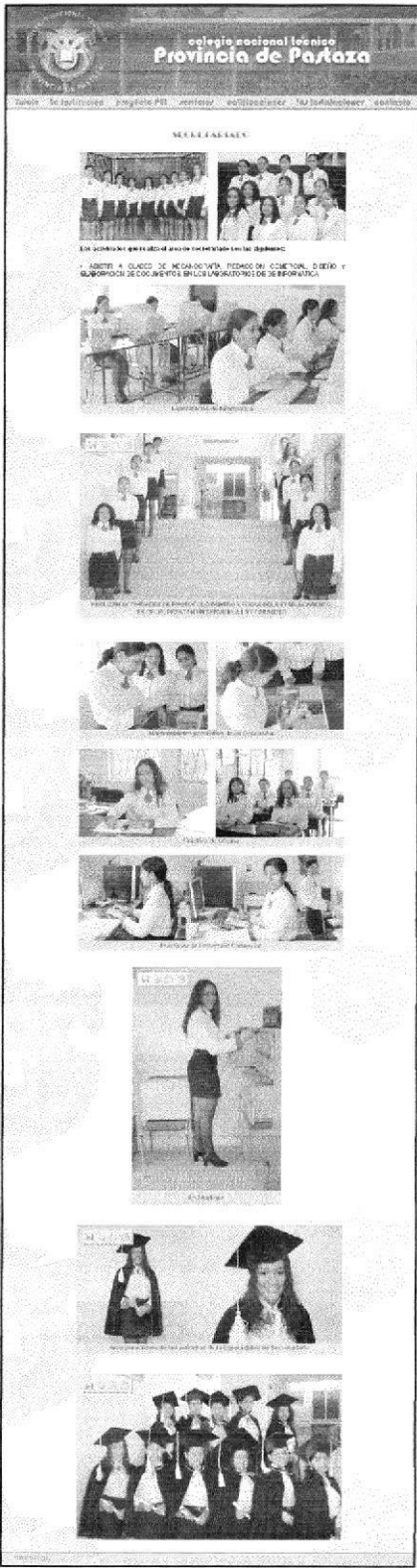


Fig. 3.23 Sección Servicios – Secretariado



### 3.2.3.1. Fuentes Utilizadas

Para los títulos de cada sección, se utilizó:

**Bauhaus 93. 14 puntos**

**ABCDEFGHIJKLMNOPQRSTUVWXYZ**

**abcdefghijklmnopqrstuvwxyz**

Para textos e información en general:

Arial, 10puntos

ABCDEFGHIJKLMNOPQRSTUVWXYZ

abcdefghijklmnopqrstuvwxyz

0123456789

### 3.2.3.2. Cromática

**Colores de Subtítulos:**

Opacidad: 100%

R: 12

G: 67

B: 110



**Colores de texto para pie o referencia de fotos:**

Opacidad: 100%

R: 175

G: 7

B: 9



**Colores de fondo de pie de foto:**

Opacidad: 100%

R: 253

G: 197

B: 0



Los Gama de colores que se aplica en la sección de Servicios son los mismos que están en todo el sitio, como antes especificado en el literal 3.1.3.2



3.2.4. ESTÁNDARES DE CALIFICACIONES

Esta sección por el momento no se encuentra disponible, por lo tanto, se optó por colocar una imagen “Estamos Trabajando” para que los usuarios estén informados sobre el contenido de la próxima actualización de la página.

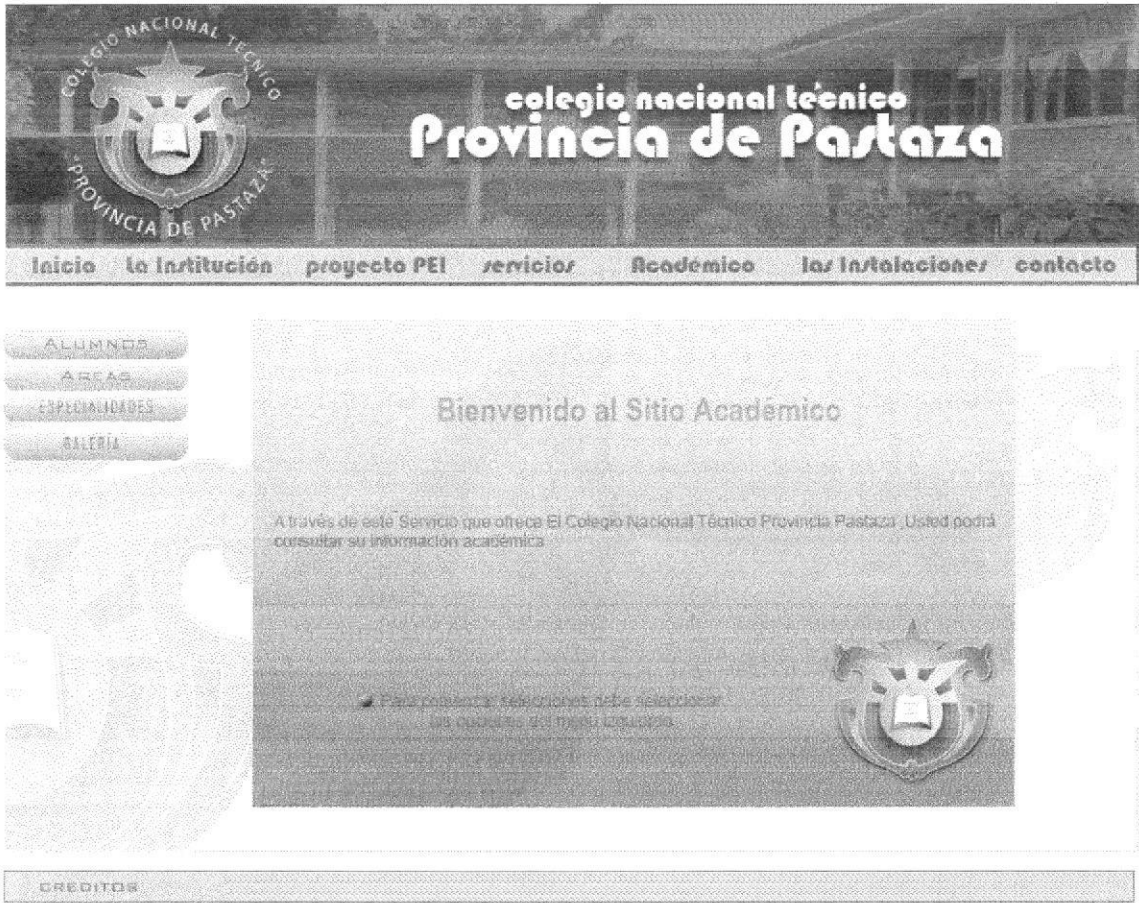


Fig. 3.24 Sección Calificaciones

3.2.4.1. Fuentes Utilizadas

Para la realización de títulos y textos, se utilizó:

Arial, 10puntos  
ABCDEFGHIJKLMNOPQRSTUVWXYZ  
abcdefghijklmnopqrstuvwxyz  
0123456789

Para la realización de Botones, se utilizó:

AGENCYFB, 10 PUNTOS  
ABCDEFGHIJKLMNOPQRSTUVWXYZ  
ABCDEFGHIJKLMNOPQRSTUVWXYZ  
0123456789

### 3.2.4.2. Cromática

#### Colores de botones del menú izquierdo (normal)

Degradado

R: 167

G: 164

B: 152



#### Colores de botones del menú izquierdo (over)

Degradado

R: 253

G: 197

B: 0



#### Colores de botones de consultas (normal)

Opacidad 100%

R: 242

G: 242

B: 242



#### Colores del texto de botones de consulta (over)

Opacidad 100%

R: 122

G: 200

B: 220



#### Colores del texto de botones de cerrar sesión (over)

Opacidad: 100%

R: 254

G: 0

B: 0



#### Colores del icono evaluación (normal)

Opacidad: 100%

R: 56

G: 209

B: 43



**Colores de introducción**

Opacidad: 100%

R: 69

G: 111

B: 149

**3.2.4.3. Botones**

En esta sección se encuentran 4 tipos de Botones:

1.- Botones lateral izquierdo:

**Medidas:**

Ancho: 130 px

Alto: 22 px



*Fig. 3.25 Botón izquierdo (normal)*



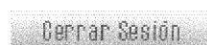
*Fig. 3.26 Botón izquierdo (over)*

2.- Botones de cerrar sesión:

**Medidas:**

Ancho: 100 px

Alto: 18 px



*Fig. 3.27 Botón cerrar sesión (normal)*



*Fig. 3.28 Botón cerrar sesión (over)*

3.- Botones lateral izquierdo:

**Medidas:**

Ancho: 130 px

Alto: 22 px



*Fig. 3.29 Botón calificaciones (normal)*



*Fig. 3.30 Botón calificaciones over)*



*Fig. 3.31 Botón evaluación docente (normal)*



*Fig. 3.32 Botón evaluación docente (normal)*



*Fig. 3.33 Botón ver Grafico (normal)*



*Fig. 3.34 Botón ver Grafico (over)*



*Fig. 3.35 Botón ver Historial (normal)*



*Fig. 3.36 Botón ver Historial (over)*



*Fig. 3.37 Botón ver Información (normal)**Fig. 3.38 Botón ver Información (over)*

4.- Botones lateral izquierdo:

**Medidas:**

Ancho: 130 px

Alto: 22 px

*Fig. 3.39 Botón Cambio de clave (normal)**Fig. 3.40 Botón Cambio de clave (over)*

3.2.5. ESTÁNDARES DE LAS INSTALACIONES

En esta opción, se encuentra una galería de imágenes sobre las instalaciones del colegio, incluyendo aulas, coliseo, y laboratorios en general.




Fig. 3.41 Sección Las Instalaciones

### 3.2.5.1. Fuentes Utilizadas

Para los títulos:

**Bauhaus 93. 14 puntos**

**ABCDEFGHIJKLMNOPQRSTUVWXYZ**

**abcdefghijklmnopqrstuvwxyz**

Para textos e información en general:

Arial, 10puntos

ABCDEFGHIJKLMNOPQRSTUVWXYZ

abcdefghijklmnopqrstuvwxyz

0123456789

### 3.2.5.2. Cromática

Colores de texto para pie o referencia de fotos:

Opacidad: 100%

R: 175

G: 7

B: 9



Colores de fondo de pie de foto:

Opacidad: 100%

R: 234

G: 204

B: 81



### 3.2.6. ESTÁNDARES DE CONTACTO

Con esta opción, el usuario podrá comunicarse vía e-mail o acercarse al colegio personalmente, a través de su dirección.

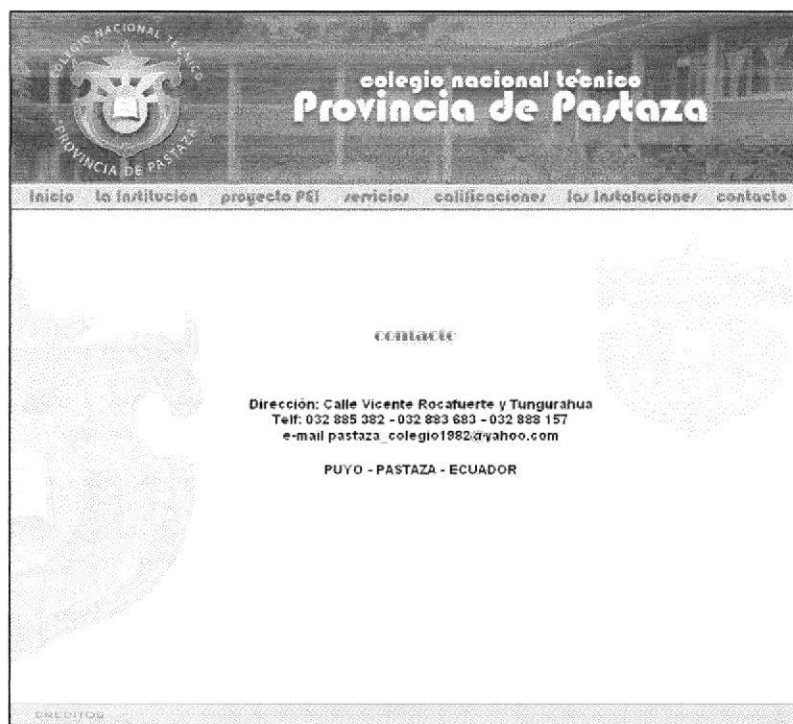


Fig. 3.42 Sección Contacto

#### 3.2.6.1. Fuentes Utilizadas

Para los títulos:

**Bauhaus 93. 14 puntos**

**ABCDEFGHIJKLMNOPQRSTUVWXYZ**

**abcdefghijklmnopqrstuvwxyz**

Para textos e información en general:

Arial, 10puntos

ABCDEFGHIJKLMNOPQRSTUVWXYZ

abcdefghijklmnopqrstuvwxyz

0123456789





### 3.2.6.2. Cromática

#### Colores de título:

Opacidad: 100%

R: 175

G: 7

B: 9



#### Colores de los Textos de Información:

Opacidad: 100%

R: 0

G: 0

B: 0





## **CAPÍTULO 4**

ESTANDARIZACIÓN DE LOS  
ELEMENTOS DEL SISTEMA



## 4.1. ORGANIZACIÓN DE LOS ARCHIVOS

El directorio principal, *webpastaza*, posee una subdivisión de carpetas que contienen los archivos a utilizarse en todo el sitio web.

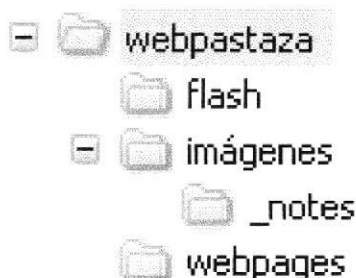


Fig. 4.1 Organización de archivos

El archivo principal llamado *index*, se encuentra ubicado en la raíz del directorio, al mismo nivel de las carpetas antes mencionadas, éste se encarga de llamar a las diferentes páginas, según sea decidido por el usuario.

### 4.1.1. MENÚ PRINCIPAL

Los botones del menú principal, son importados desde una carpeta *imágenes*, que se encuentra en el directorio *webpastaza*.

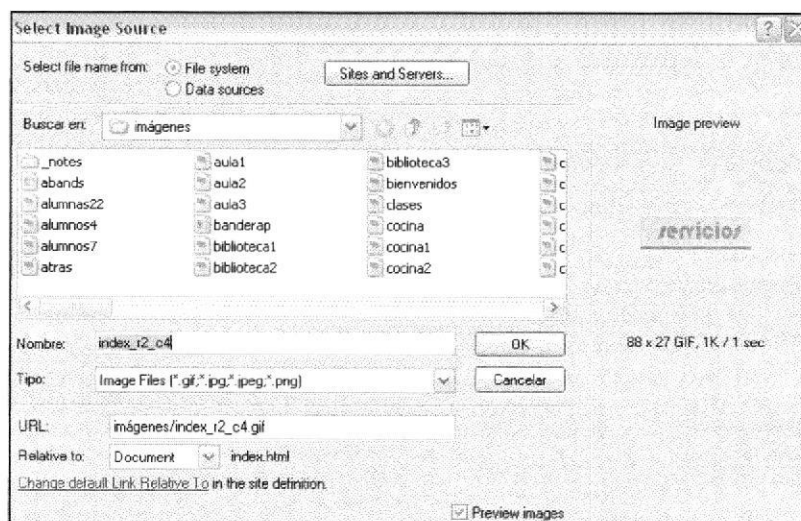


Fig. 4.2 Importar botones del Menú principal

### 4.1.2. ANIMACIONES

La única animación que contiene el SITIO WEB DEL COLEGIO NACIONAL PROVINCIA DE PASTAZA, es un mapa, que de forma animada muestra la localización de Pastaza en el Ecuador y presenta al colegio de manera corporativa. El archivo, es importado desde la carpeta *flash*.

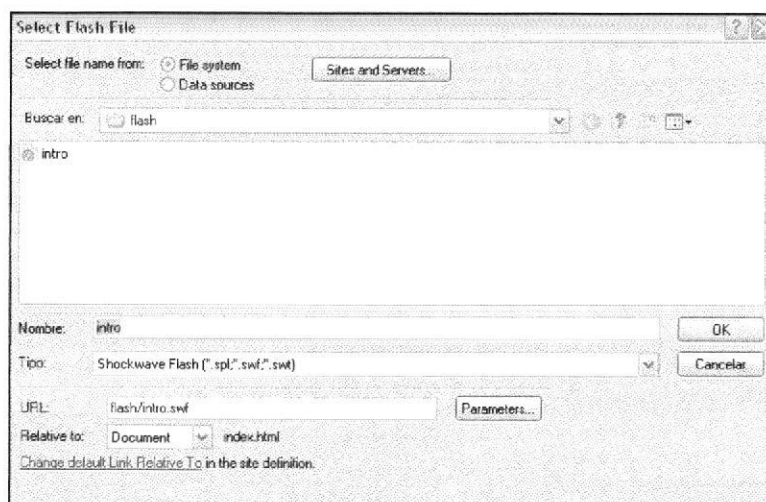


Fig. 4.2 Importar animaciones

### 4.1.3. IMÁGENES

Todas las fotos o imágenes que componen este sitio Web, también son importadas desde la carpeta *imágenes*.

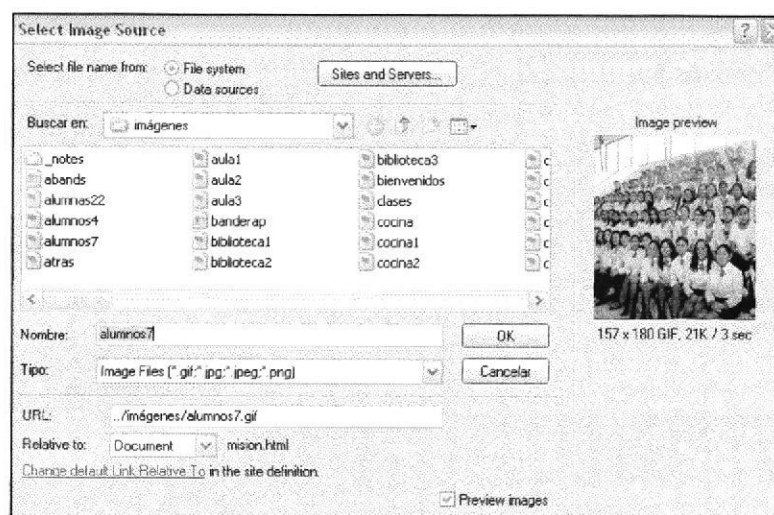


Fig. 4.4 Importar imágenes al sitio Web

## 4.2. SUGERENCIAS


Si se desea realizar alguna modificación o actualización, sólo se debe abrir los archivos con extensión **HTML** en cualquier versión de Macromedia Dreamweaver.

Cada archivo utilizado tiene un nombre único que contiene sólo la información referente al nombre dado.

Todos los archivos, están separados por carpetas:

- En la carpeta **imágenes**, se encuentran los archivos con extensión **JPG** y **GIF**, que posteriormente se importaron en Dreamweaver.
- La animación que se encuentra en la página principal, está en el directorio nombrado **flash**.
- El archivo que contiene a la página principal, está en el primer nivel del disco.
- En la carpeta de Manuales, constan tanto este Manual como el de Usuario.

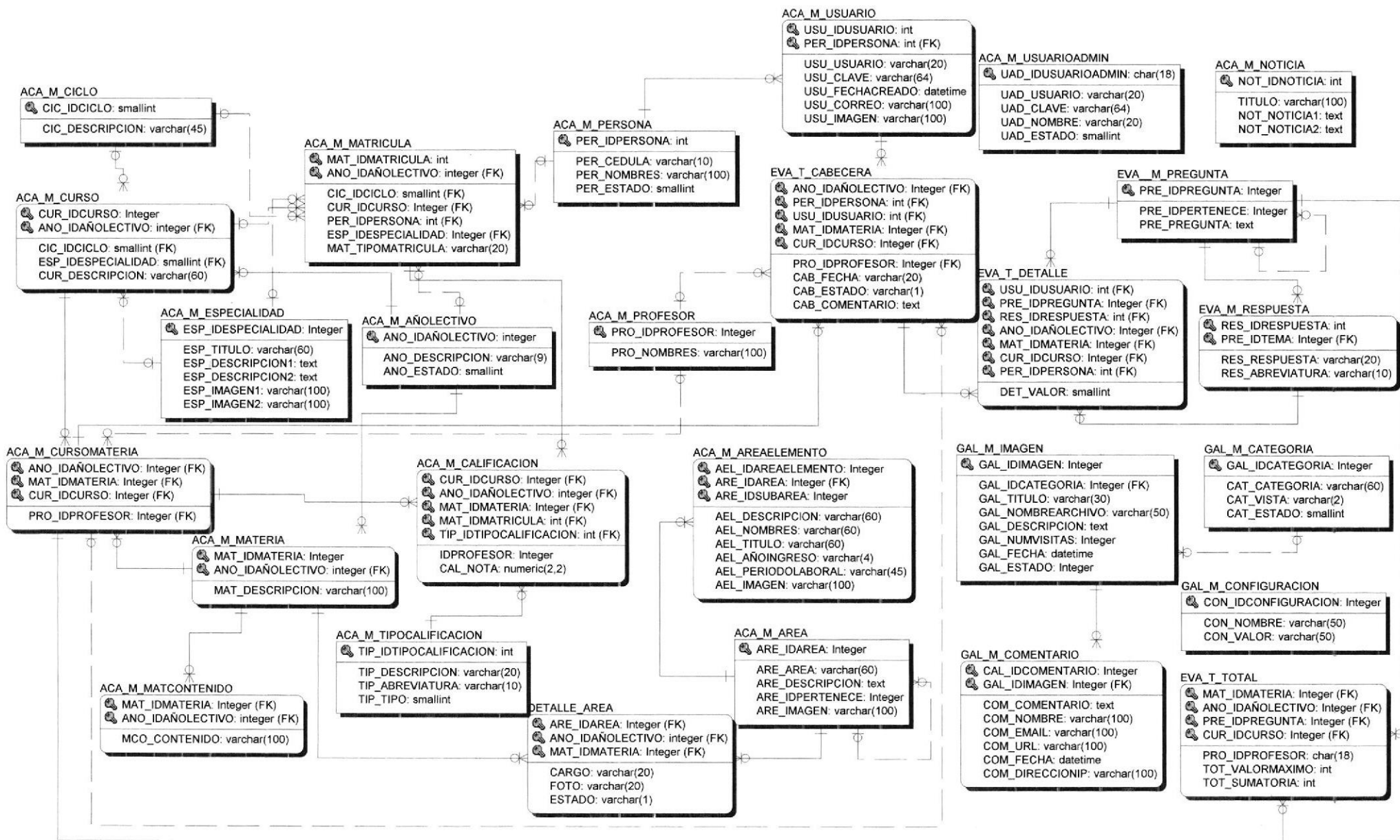




## **CAPÍTULO 5**

DISEÑO DEL SITIO ACADÉMICO

## **5.1. MODELO ENTIDAD RELACIÓN DEL SITIO ACADÉMICO**





## **5.2. DESCRIPCIÓN DE LAS TABLAS**

En este capítulo se explica la organización de la manera en que va a estar dividida y almacenada la información en la base de datos, en una estructura a través de integridad y relaciones.

### **5.2.1. ACA\_M\_AÑOLECTIVO**

Esta tabla almacena información básica acerca del año lectivo que se utiliza en el Sitio Académico.

### **5.2.2. ACA\_M\_AREA**

En esta tabla se almacenan las diferentes áreas que se publicaran en el Sitio Académico (Administrativa, Docente, etc.)

### **5.2.3. ACA\_M\_AREAELEMENTO**

Esta tabla almacena los elementos de los cuales se compone cada área.

### **5.2.4. ACA\_M\_CALIFICACION**

Esta tabla almacena todas las calificaciones que se presentará a cada usuario del Sitio.

### **5.2.5. ACA\_M\_CICLO**

Esta tabla almacena los ciclos que se maneja el Sitio (básico, diversificado).

### **5.2.6. ACA\_M\_CURSO**

Esta tabla almacena los diferentes cursos que maneja el Sitio Académico.

### **5.2.7. ACA\_M\_CURSOMATERIA**

A través de esta tabla se relacionan las tablas de curso y materia.

### **5.2.8. ACA\_M\_ESPECIALIDAD**

Esta tabla almacena las especialidades disponibles que maneja el Sitio.

### **5.2.9. ACA\_M\_MATERIA**

Esta tabla almacena las diferentes materias que maneja el Sitio Académico.

### **5.2.10. ACA\_M\_MATERIACONTENIDO**

Esta tabla almacena el contenido de cada materia existente.

### **5.2.11. ACA\_M\_MATRICULA**

A través de esta tabla se almacenan los registros de la matrícula de cada estudiante.

**5.2.12. ACA\_M\_NOTICIA**

En esta tabla se almacenan todas las noticias que se presentará en el Sitio Académico.

**5.2.13. ACA\_M\_PERSONA**

Esta tabla guarda información de los estudiantes que maneja el Académico.

**5.2.14. ACA\_M\_PROFESOR**

En esta tabla se almacenara la información de los profesores.

**5.2.15. ACA\_M\_TIPOCALIFICACION**

Esta tabla almacena todos los tipos de calificaciones y su respectiva abreviatura que se presentará a cada usuario del Sitio.

**5.2.16. ACA\_M\_USUARIO**

En esta tabla se almacena el usuario, contraseña y la foto de cada uno, que se manejará en el Sitio.

**5.2.17. ACA\_M\_USUARIOADMIN**

Esta tabla guarda información del usuario que administrará el Sitio Académico.

**5.2.18. EVA\_M\_PREGUNTA**

En esta tabla se almacena todos los temas y las preguntas que estarán disponibles en la evaluación docente.

**5.2.19. EVA\_M\_RESPUESTA**

En esta tabla se almacena todas las respuestas que corresponden a cada tema de la evaluación docente.

**5.2.20. EVA\_T\_CABECERA**

Esta tabla guarda información de la evaluación docente y comentarios que realizan los usuarios del Académico.

**5.2.21. EVA\_T\_DETALLE**

En esta tabla se almacena detalladamente las respuestas de la evaluación docente.

**5.2.22. EVA\_T\_TOTAL**

En esta tabla se guardan los totales por cada pregunta de la evaluación docente que se realiza en el Sitio.

**5.2.23. GAL\_M\_CATEGORIA**

A través de esta tabla se guarda la información de las categorías de la galería del Sitio.

**5.2.24. GAL\_M\_COMENTARIO**

Esta tabla almacena detalladamente los comentarios que emiten los usuarios a cada imagen de la galería.

**5.2.25. GAL\_M\_CONFIGURACION**

En esta tabla se guarda la configuración general de la galería.

**5.2.26. GAL\_M\_IMAGEN**

En esta tabla se almacenan las imágenes de cada categoría que componen la galería.


### 5.3.1. TABLA DEL AÑO LECTIVO

[illegible]

### 5.3.2. TABLA DE LAS ÁREAS

[illegible]

## 5.3.3. TABLA DE LOS ELEMENTOS DEL ÁREA

 ACADÉMICO		DICCIONARIO DE DATOS			Página 1 de 1						
					Fecha de Elaboración: 21/11/2006						
AUTOR : EDCOM DESARROLLADORES: María José Andrade T. Jonathan Calle Zúñiga		PROYECTO PASTAZA			SITIO WEB ACADÉMICO PASTAZA						
NOMBRE DE LA TABLA ACA M ÁREAELEMENTO		TIPO DE TABLA Maestra	LONGUITUD DEL REGISTRO 326 Bytes		MEDIO DE ALMACENAMIENTO Disco Duro						
DESCRIPCIÓN: Almacena información sobre los diferentes elementos que existe en cada área											
DESCRIPCIÓN DEL REGISTRO											
No.	CAMPO	DESCRIPCIÓN	TIPO	FORMATO		RANGOS VALIDOS					
1	Ael_idareaelemento	Id de elemento por área	PK	I	4	Obligatorio					
2	Ael_descripcion	Descripción del elemento		VC	60	Obligatorio					
3	Ael_nombres	Nombre del elemento		VC	60	Obligatorio					
4	Ael_titulo	Título del elemento		VC	45	Obligatorio					
5	Ael_anoingreso	Año de ingreso del elemento		VC	4	Obligatorio					
6	Ael_periodolaboral	Periodo Laboral del elemento		VC	45	Obligatorio					
7	Are_idarea	Id del Área	FK	I	4	Obligatorio					
8	Are_idsubarea	Id del Subárea	FK	I	4	Obligatorio					
9	Ael_imagen	Imagen del elemento		VC	100						
OBSERVACIONES :											
TIPO		FORMATO GENERAL			FORMATO NUMÉRICO						
PK →	Clave Primaria	N →	Numérico	C →	Char	T →	Text	I →	Integer	S →	Smallint
FK →	Clave Foránea	VC →	Varchar	D →	Datetime			D →	Decimal	M →	Money









[illegible]



### 5.3.8. TABLA DE ESPECIALIDAD

[illegible]



### 5.3.10. TABLA DEL CONTENIDO DE LAS MATERIAS

[illegible]

[illegible]



### 5.3.12. TABLA DE NOTICIA

[illegible]

### 5.3.13. TABLA DE PERSONA

[illegible]







### 5.3.16. TABLA DE USUARIO

[illegible]



### 5.3.18. TABLA DE PREGUNTA


[illegible]

### 5.3.19. TABLA DE RESPUESTA

[illegible]



### 5.3.20. TABLA DE CABECERA DE LA EVALUACIÓN

 <b>ACADÉMICO</b>	<b>DICCIONARIO DE DATOS</b>				<b>Página 1 de 1</b>		
					<b>Fecha de Elaboración:</b> 21/11/2006		
<b>AUTOR : EDCOM</b> <b>DESARROLLADORES:</b> María José Andrade T. Jonathan Calle Zúñiga	<b>PROYECTO PASTAZA</b>				<b>SITIO WEB</b> <b>ACADÉMICO PASTAZA</b>		
<b>NOMBRE DE LA TABLA</b> EVA T CABECERA					<b>TIPO DE TABLA</b> Transaccional	<b>LONGUITUD DEL REGISTRO</b> 1057 Bytes	<b>MEDIO DE ALMACENAMIENTO</b> Disco Duro
<b>DESCRIPCIÓN:</b> Almacena información sobre la evaluación docente.							
<b>DESCRIPCIÓN DEL REGISTRO</b>							
<b>No.</b>	<b>CAMPO</b>	<b>DESCRIPCIÓN</b>	<b>TIPO</b>	<b>FORMATO</b>		<b>RANGOS VALIDOS</b>	<b>REGLAS DE VALIDACIÓN</b>
1	Ano_idanolectivo	Id del Año Lectivo	FK	I	4		Obligatorio
2	Usu_idusuario	Id del Usuario	FK	I	4		Obligatorio
3	Per_idpersona	Id de la Persona	FK	I	4		Obligatorio
4	Pro_idprofesor	Id del Profesor		I	4		
5	Mat_idmateria	Id de la Materia	FK	I	4		Obligatorio
6	Cur_idcurso	Id del Curso	FK	I	4		Obligatorio
7	Cab_fecha	Fecha de Modificación		D	8		
8	Cab_estado	Estado de la Cabecera		I	1	0,1	0 = Inactivo, 1 = Activo
9	Cab_comentario	Comentario de la evaluación		T	1024		
<b>OBSERVACIONES :</b>							
<b>TIPO</b>		<b>FORMATO GENERAL</b>			<b>FORMATO NUMÉRICO</b>		
PK → Clave Primaria	N → Numérico	C → Char	T → Text	I → Integer	S → Smallint		
FK → Clave Foránea	VC → Varchar	D → Datetime		D → Decimal	M → Money		






### 5.3.22. TABLA DE TOTALES DE LA EVALUACIÓN

[illegible]

### 5.3.23. TABLA DE CATEGORÍA

[illegible]


### 5.3.24. TABLA DE COMENTARIO

 ACADÉMICO	DICCIONARIO DE DATOS				Página 1 de 1		
					Fecha de Elaboración: 21/11/2006		
AUTOR : EDCOM DESARROLLADORES: María José Andrade T. Jonathan Calle Zúfiga	PROYECTO PASTAZA				SITIO WEB ACADÉMICO PASTAZA		
NOMBRE DE LA TABLA GAL M COMENTARIO	TIPO DE TABLA Maestra	LONGUITUD DEL REGISTRO 1905 Bytes			MEDIO DE ALMACENAMIENTO Disco Duro		
DESCRIPCIÓN: Almacena información sobre los comentarios de cada imagen.							
DESCRIPCIÓN DEL REGISTRO							
No.	CAMPO	DESCRIPCIÓN	TIPO	FORMATO		RANGOS VALIDOS	REGLAS DE VALIDACIÓN
1	Com_idcomentario	Id del Comentario	PK	I	4		Obligatorio
2	Com_idimagen	Id de la Imagen	PK	I	4		Obligatorio
3	Com_Comentario	Descripción del Comentario		T	1024		Obligatorio
4	Com_Nombre	Nombre del comentarista		VC	100		Obligatorio
5	Com_Email	Dirección del comentarista		VC	255		Obligatorio
6	Com_Url	URL del Comentarista		VC	255		Obligatorio
7	Com_Fecha	Fecha del comentario		D	8		Obligatorio
8	Com_direccionip	Dirección IP del Emisor		VC	255		Obligatorio
OBSERVACIONES :							
TIPO		FORMATO GENERAL			FORMATO NUMÉRICO		
PK → Clave Primaria		N → Numérico    C → Char    T → Text			I → Integer    S → Smallint		
FK → Clave Foránea		VC → Varchar    D → Datetime			D → Decimal    M → Money		

### 5.3.25. TABLA DE CONFIGURACIÓN

[illegible]

### 5.3.26. TABLA DE IMAGEN

 <b>ACADÉMICO</b>	<b>DICCIONARIO DE DATOS</b>				<b>Página 1 de 1</b>	
					<b>Fecha de Elaboración:</b> 21/11/2006	
<b>AUTOR : EDCOM</b> <b>DESARROLLADORES:</b> María José Andrade T. Jonathan Calle Zúñiga	<b>PROYECTO PASTAZA</b>				<b>SITIO WEB</b> <b>ACADÉMICO PASTAZA</b>	
<b>NOMBRE DE LA TABLA</b> GAL_M_IMAGEN					<b>TIPO DE TABLA</b> Maestra	<b>LONGUITUD DEL REGISTRO</b> 1145 Bytes
<b>DESCRIPCIÓN:</b> Almacena las imágenes que se presentaran en la galería.						
<b>DESCRIPCIÓN DEL REGISTRO</b>						
<b>No.</b>	<b>CAMPO</b>	<b>DESCRIPCIÓN</b>	<b>TIPO</b>	<b>FORMATO</b>		<b>RANGOS VALIDOS</b>
1	Id_imagen	Id de la Imagen	PK	I	4	Obligatorio
2	Cat_idcategoria	Id de la Categoría	FK	I	4	Obligatorio
3	Ima_titulo	Título de la imagen		VC	50	Obligatorio
4	Ima_NombreArchivo	Nombre lógico de la imagen		VC	50	Obligatorio
5	Ima_Descripcion	Descripción de la Imagen		T	1024	
6	Ima_numvisitas	Número de visitas		I	4	
7	Ima_Fecha	Fecha de registro de la imagen		D	8	Obligatorio
8	Ima_estado	Estado de la imagen		I	1	0,1 0 = Inactivo, 1 = Activo
<b>OBSERVACIONES :</b>						
<b>TIPO</b>		<b>FORMATO GENERAL</b>			<b>FORMATO NUMÉRICO</b>	
PK → Clave Primaria	N → Numérico	C → Char	T → Text	I → Integer	S → Smallint	
FK → Clave Foránea	VC → Varchar	D → Datetime		D → Decimal	M → Money	



## **CAPÍTULO 6**

DISEÑO DE LAS PANTALLAS



## 6.1. DEFINICIÓN DEL ESQUEMA DE NAVEGACIÓN



La estructura permanece similar en todas las pantallas, lo que cambia es el contenido, según sea elegido por el usuario.





### Detalle de los Literales:



- a) Encabezado
- b) Menú
- c) Cuerpo o Body (contenido)
- d) Créditos


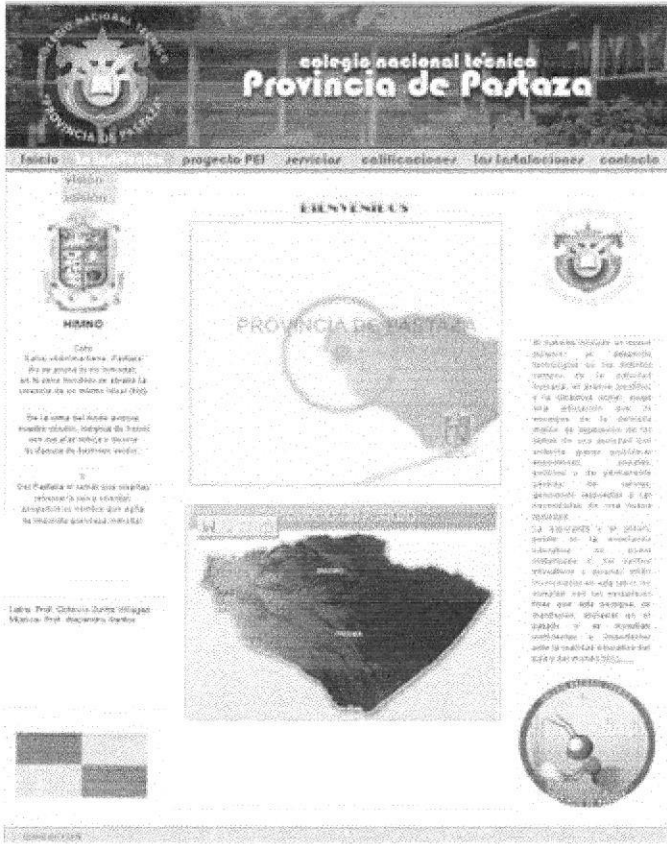
6.1.1. PÁGINA PRINCIPAL



	<b>DISEÑO DE SECCIONES</b>	Pantalla 1 de 9
		<b>Fecha de Elaboración:</b> 10/2006
<b>Autor:</b> EDCOM-ESPOL <b>Desarrollador:</b> Christian Delgado	<b>PROYECTO</b> WEB SITE COLEGIO NACIONAL PROVINCIA DE PASTAZA	<b>SITIO WEB ACADÉMICO PASTAZA</b>
<b>NOMBRE FÍSICO:</b> index.html		<b>NOMBRE LÓGICO:</b> index.html
<b>DESCRIPCIÓN:</b> Página Principal		
		
<b>FRECUENCIA DE USO:</b> Según la necesidad del usuario.		
<b>OBSERVACIONES:</b> De forma animada se muestra un mapa para indicar la localización de Pastaza en el Ecuador, así mismo, aparece el escudo del colegio.		


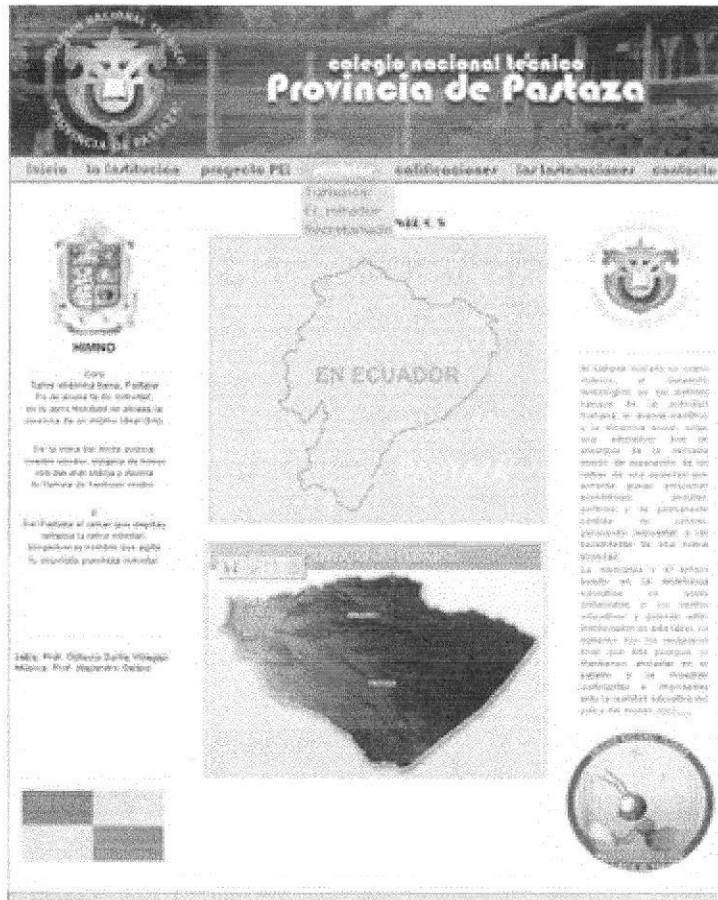




		Pantalla 2 de 9
<b>DISEÑO DE SECCIONES</b>		<b>Fecha de Elaboración:</b> 10/2006
<b>Autor:</b> EDCOM-ESPOL <b>Desarrollador:</b> Christian Delgado	<b>PROYECTO</b> WEB SITE COLEGIO NACIONAL PROVINCIA DE PASTAZA	<b>SITIO WEB ACADÉMICO PASTAZA</b>
<b>NOMBRE FÍSICO:</b> index.html		<b>NOMBRE LÓGICO:</b> index.html
<b>DESCRIPCIÓN:</b> Página Principal		
		
<b>FRECUENCIA DE USO:</b> Según la necesidad del usuario.		
<b>OBSERVACIONES:</b> En la parte inferior de la página, se encuentra un botón de créditos, éste se muestra como una ventana flotante indicando a EDCOM-ESPOL como al autor de la página.		

	<b>DISEÑO DE SECCIONES</b>	Pantalla 3 de 9
		<b>Fecha de Elaboración:</b> 10/2006
<b>Autor:</b> EDCOM-ESPOL <b>Desarrollador:</b> Christian Delgado	<b>PROYECTO</b> WEB SITE COLEGIO NACIONAL PROVINCIA DE PASTAZA	<b>SITIO WEB ACADÉMICO PASTAZA</b>
<b>NOMBRE FÍSICO:</b> index.html		<b>NOMBRE LÓGICO:</b> index.html
<b>DESCRIPCIÓN:</b> Página Principal		
		
<b>FRECUENCIA DE USO:</b> Según la necesidad del usuario.		
<b>OBSERVACIONES:</b> Para indicar al usuario que va a realizar un cambio, se optó por cambiar de color los botones cuando se realice un over (pasar el mouse). En este caso, la opción Inicio regresa a la página principal.		



	<b>DISEÑO DE SECCIONES</b>		Pantalla 4 de 9
<b>Autor:</b> EDCOM-ESPOL <b>Desarrollador:</b> Christian Delgado	<b>PROYECTO</b> WEB SITE COLEGIO NACIONAL PROVINCIA DE PASTAZA		<b>Fecha de Elaboración:</b> 10/2006  <b>SITIO WEB</b> <b>ACADÉMICO</b> <b>PASTAZA</b>
<b>NOMBRE FÍSICO:</b> index.html		<b>NOMBRE LÓGICO:</b> index.html	
<b>DESCRIPCIÓN:</b> Página Principal			
			
<b>FRECUENCIA DE USO:</b> Según la necesidad del usuario.			
<b>OBSERVACIONES:</b> En el menú principal, la segunda opción que aparece es la de La Institución, que contiene información interna del colegio, temas como Misión y Visión.			



	<b>DISEÑO DE SECCIONES</b>	Pantalla 5 de 9 <b>Fecha de Elaboración:</b> 10/2006
<b>Autor:</b> EDCOM-ESPOL <b>Desarrollador:</b> Christian Delgado	<b>PROYECTO</b> WEB SITE COLEGIO NACIONAL PROVINCIA DE PASTAZA	<b>SITIO WEB</b> <b>ACADÉMICO</b> <b>PASTAZA</b>
<b>NOMBRE FÍSICO:</b> index.html	<b>NOMBRE LÓGICO:</b> index.html	
<b>DESCRIPCIÓN:</b> Página Principal		
		
<b>FRECUENCIA DE USO:</b> Según la necesidad del usuario.		
<b>OBSERVACIONES:</b> La segunda opción del Menú Principal es Proyecto PEI, que se subdivide en dos opciones: <ul style="list-style-type: none"> <li>• Objetivos Generales</li> <li>• Descargar Proyecto</li> </ul>		

	<b>DISEÑO DE SECCIONES</b>	Pantalla 6 de 9
<b>Autor:</b> EDCOM-ESPOL <b>Desarrollador:</b> Christian Delgado	<b>PROYECTO</b> WEB SITE COLEGIO NACIONAL PROVINCIA DE PASTAZA	<b>Fecha de Elaboración:</b> 10/2006  <b>SITIO WEB ACADÉMICO PASTAZA</b>
<b>NOMBRE FÍSICO:</b> index.html	<b>NOMBRE LÓGICO:</b> index.html	
<b>DESCRIPCIÓN:</b> Página Principal		
		
<b>FRECUENCIA DE USO:</b> Según la necesidad del usuario.		
<b>OBSERVACIONES:</b> La tercera opción del menú, es Servicios, con un listado de las especializaciones del colegio: Turismo, El mirador, Secretariado.		

	<b>DISEÑO DE SECCIONES</b>	Pantalla 7 de 9
		<b>Fecha de Elaboración:</b> 10/2006
<b>Autor:</b> EDCOM-ESPOL <b>Desarrollador:</b> Christian Delgado	<b>PROYECTO</b> WEB SITE COLEGIO NACIONAL PROVINCIA DE PASTAZA	<b>SITIO WEB ACADÉMICO PASTAZA</b>
<b>NOMBRE FÍSICO:</b> index.html		<b>NOMBRE LÓGICO:</b> index.html
<b>DESCRIPCIÓN:</b> Página Principal		
		
<b>FRECUENCIA DE USO:</b> Según la necesidad del usuario.		
<b>OBSERVACIONES:</b> La cuarta opción, corresponde a Académico.		





	<b>DISEÑO DE SECCIONES</b>	Pantalla 8 de 9
<b>Autor:</b> EDCOM-ESPOL <b>Desarrollador:</b> Christian Delgado	<b>PROYECTO</b> WEB SITE COLEGIO NACIONAL PROVINCIA DE PASTAZA	<b>Fecha de Elaboración:</b> 10/2006
<b>NOMBRE FÍSICO:</b> index.html		<b>NOMBRE LÓGICO:</b> index.html
<b>DESCRIPCIÓN:</b> Página Principal		
		
<b>FRECUENCIA DE USO:</b> Según la necesidad del usuario.		
<b>OBSERVACIONES:</b> Otra de las opciones, es Las Instalaciones.		


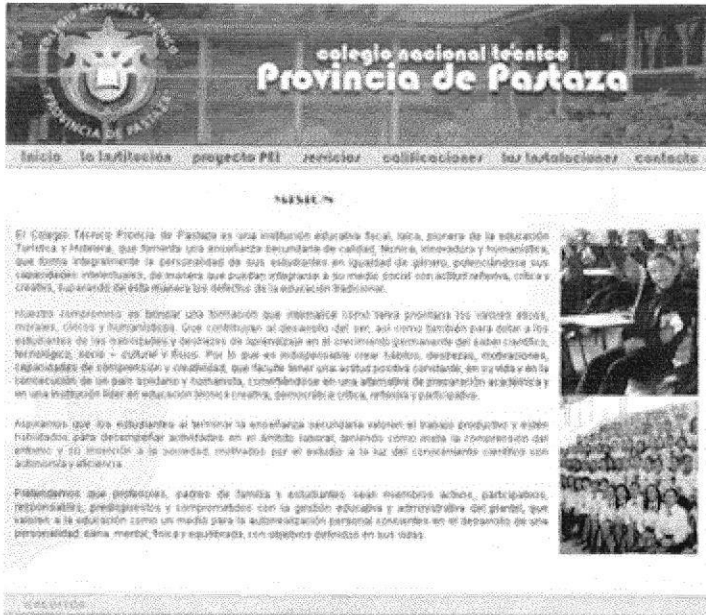
	<b>DISEÑO DE SECCIONES</b>	Pantalla 9 de 9
		<b>Fecha de Elaboración:</b> 10/2006
<b>Autor:</b> EDCOM-ESPOL <b>Desarrollador:</b> Christian Delgado	<b>PROYECTO</b> WEB SITE COLEGIO NACIONAL PROVINCIA DE PASTAZA	<b>SITIO WEB ACADÉMICO PASTAZA</b>
<b>NOMBRE FÍSICO:</b> index.html		<b>NOMBRE LÓGICO:</b> index.html
<b>DESCRIPCIÓN:</b> Página Principal		
		
<b>FRECUENCIA DE USO:</b> Según la necesidad del usuario.		
<b>OBSERVACIONES:</b> La última opción del Menú Principal es Contacto.		




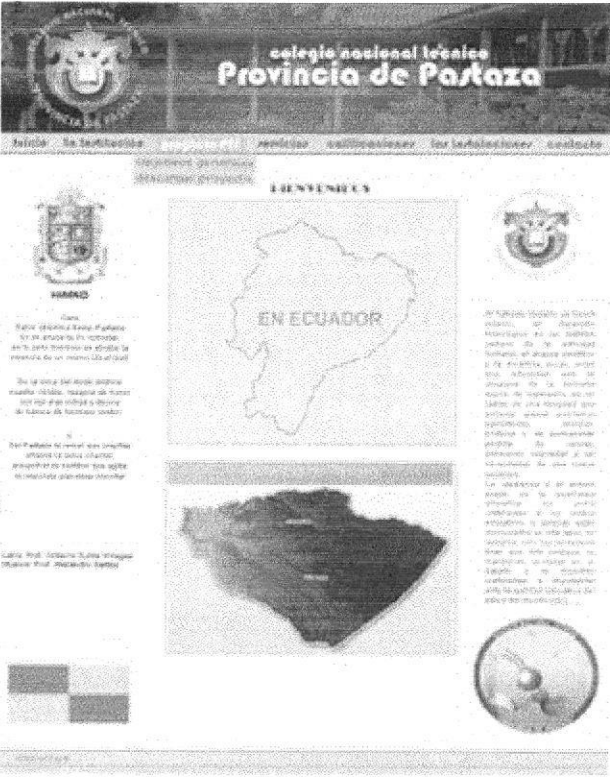
6.1.2. LA INSTITUCIÓN



	<b>DISEÑO DE SECCIONES</b>	Pantalla 1 de 3
		<b>Fecha de Elaboración:</b> 10/2006
<b>Autor:</b> EDCOM-ESPOL <b>Desarrollador:</b> Christian Delgado	<b>PROYECTO</b> WEB SITE COLEGIO NACIONAL PROVINCIA DE PASTAZA	<b>SITIO WEB ACADÉMICO PASTAZA</b>
<b>NOMBRE FÍSICO:</b> index.html		<b>NOMBRE LÓGICO:</b> index.html
<b>DESCRIPCIÓN:</b> Página Principal		
		
<b>FRECUENCIA DE USO:</b> Según la necesidad del usuario.		
<b>OBSERVACIONES:</b> El colegio se da a conocer a través de la opción La Institución, en la que consta: <ul style="list-style-type: none"><li>• Misión</li><li>• Visión</li></ul>		



	<b>DISEÑO DE SECCIONES</b>	Pantalla 2 de 3
		<b>Fecha de Elaboración:</b> 10/2006
<b>Autor:</b> EDCOM-ESPOL <b>Desarrollador:</b> Christian Delgado	<b>PROYECTO</b> WEB SITE COLEGIO NACIONAL PROVINCIA DE PASTAZA	<b>SITIO WEB ACADÉMICO PASTAZA</b>
<b>NOMBRE FÍSICO:</b> vision.html		<b>NOMBRE LÓGICO:</b> vision.html
<b>DESCRIPCIÓN:</b> La Institución-Visión		
		
<b>FRECUENCIA DE USO:</b> Según la necesidad del usuario.		
<b>OBSERVACIONES:</b> En esta sección, se muestra la Visión del colegio.		

	<b>DISEÑO DE SECCIONES</b>	Pantalla 3 de 3
		<b>Fecha de Elaboración:</b> 10/2006
<b>Autor:</b> EDCOM-ESPOL <b>Desarrollador:</b> Christian Delgado	<b>PROYECTO</b> WEB SITE COLEGIO NACIONAL PROVINCIA DE PASTAZA	<b>SITIO WEB ACADÉMICO PASTAZA</b>
<b>NOMBRE FÍSICO:</b> mision.html		<b>NOMBRE LÓGICO:</b> mision.html
<b>DESCRIPCIÓN:</b> La Institución-Misión		
		
<b>FRECUENCIA DE USO:</b> Según la necesidad del usuario.		
<b>OBSERVACIONES:</b> La Misión, los compromisos y sus aspiraciones, son plasmados en esta sección.		

## 6.1.3. PROYECTO PEI



	<b>DISEÑO DE SECCIONES</b>	Página 1 de 3
<b>Autor:</b> EDCOM-ESPOL <b>Desarrollador:</b> Christian Delgado		<b>Fecha de Elaboración:</b> 10/2006
<b>NOMBRE FÍSICO:</b> index.html	<b>PROYECTO</b> WEB SITE COLEGIO NACIONAL PROVINCIA DE PASTAZA	<b>SITIO WEB</b> <b>ACADÉMICO</b> <b>PASTAZA</b>
<b>DESCRIPCIÓN:</b> Página Principal		<b>NOMBRE LÓGICO:</b> index.html
		
<b>FRECUENCIA DE USO:</b> Según la necesidad del usuario.		
<b>OBSERVACIONES:</b> La tercera opción del sitio Web, Proyecto PEI.		

	<b>DISEÑO DE SECCIONES</b>	Pantalla 2 de 3
		<b>Fecha de Elaboración:</b> 10/2006
<b>Autor:</b> EDCOM-ESPOL <b>Desarrollador:</b> Christian Delgado	<b>PROYECTO</b> WEB SITE COLEGIO NACIONAL PROVINCIA DE PASTAZA	<b>SITIO WEB ACADÉMICO PASTAZA</b>
<b>NOMBRE FÍSICO:</b> index.html		<b>NOMBRE LÓGICO:</b> index.html
<b>DESCRIPCIÓN:</b> Página Principal		
<div style="text-align: center;"> </div> <div style="text-align: right;">  </div>		
<b>FRECUENCIA DE USO:</b> Según la necesidad del usuario.		
<b>OBSERVACIONES:</b> En Descargar Proyecto, aparece una ventana de descarga de archivos, la cual permitirá bajar el archivo con formato DOC (Microsoft Word).		

	<b>DISEÑO DE SECCIONES</b>	Pantalla 3 de 3
		<b>Fecha de Elaboración:</b> 06/2006
<b>Autor:</b> EDCOM-ESPOL <b>Desarrollador:</b> Christian Delgado	<b>PROYECTO</b> WEB SITE COLEGIO NACIONAL PROVINCIA DE PASTAZA	<b>SITIO WEB ACADÉMICO PASTAZA</b>
<b>NOMBRE FÍSICO:</b> proyecto.html		<b>NOMBRE LÓGICO:</b> proyecto.html
<b>DESCRIPCIÓN:</b> Proyecto PEI		
		
<b>FRECUENCIA DE USO:</b> Según la necesidad del usuario.		
<b>OBSERVACIONES:</b> En Objetivos Generales, que consta de 3 páginas; se presenta información de antecedentes, y una breve reseña del colegio.		


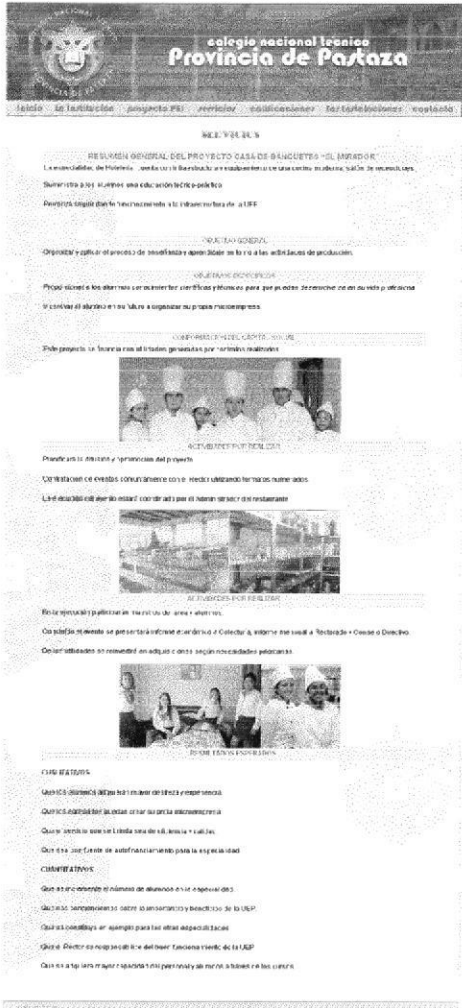




6.1.4. SERVICIOS

	<b>DISEÑO DE SECCIONES</b>	Pantalla 1 de 4
		<b>Fecha de Elaboración:</b> 10/2006
<b>Autor:</b> EDCOM-ESPOL <b>Desarrollador:</b> Christian Delgado	<b>PROYECTO</b> WEB SITE COLEGIO NACIONAL PROVINCIA DE PASTAZA	<b>SITIO WEB ACADÉMICO PASTAZA</b>
<b>NOMBRE FÍSICO:</b> index.html		<b>NOMBRE LÓGICO:</b> index.html
<b>DESCRIPCIÓN:</b> Página Principal		
		
<b>FRECUENCIA DE USO:</b> Según la necesidad del usuario.		
<b>OBSERVACIONES:</b> La tercera opción del menú, es Servicios, con un listado de las especializaciones del colegio: Turismo, El mirador, Secretariado.		



	<b>DISEÑO DE SECCIONES</b>	Pantalla 2 de 4
		<b>Fecha de Elaboración:</b> 10/2006
<b>Autor:</b> EDCOM-ESPOL <b>Desarrollador:</b> Christian Delgado	<b>PROYECTO</b> WEB SITE COLEGIO NACIONAL PROVINCIA DE PASTAZA	<b>SITIO WEB ACADÉMICO PASTAZA</b>
<b>NOMBRE FÍSICO:</b> turismo.html		<b>NOMBRE LÓGICO:</b> turismo.html
<b>DESCRIPCIÓN:</b> Servicios-Turismo		
		
<b>FRECUENCIA DE USO:</b> Según la necesidad del usuario.		
<b>OBSERVACIONES:</b> En la sección Turismo, se explica un poco el contenido de la especialidad de turismo, técnicas y actividades realizadas por los alumnos del colegio.		


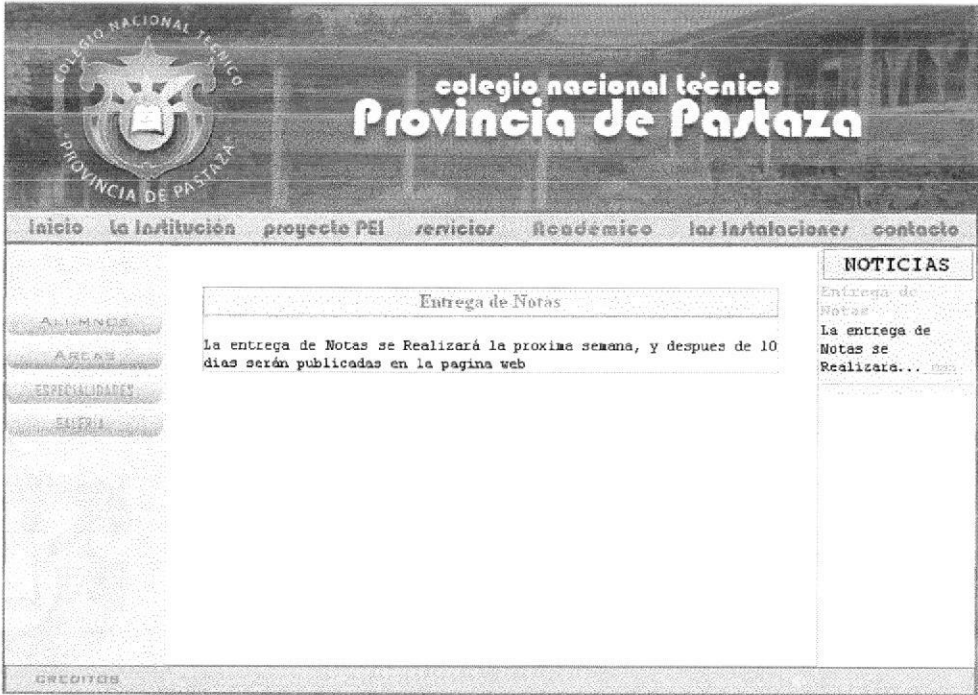



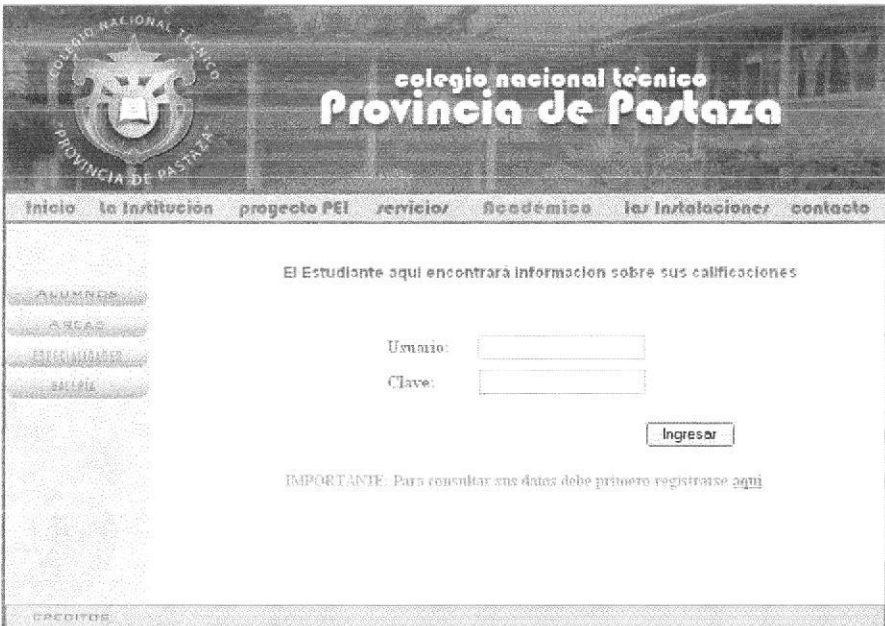
	<b>DISEÑO DE SECCIONES</b>	Pantalla 3 de 4
<b>Autor:</b> EDCOM-ESPOL <b>Desarrollador:</b> Christian Delgado		<b>Fecha de Elaboración:</b> 10/2006
<b>NOMBRE FÍSICO:</b> servicios.html	<b>PROYECTO</b> WEB SITE COLEGIO NACIONAL PROVINCIA DE PASTAZA	<b>SITIO WEB ACADÉMICO PASTAZA</b>
<b>NOMBRE LÓGICO:</b> servicios.html		
<b>DESCRIPCIÓN:</b> Servicios-El mirador		
		
<b>FRECUENCIA DE USO:</b> Según la necesidad del usuario.		
<b>OBSERVACIONES:</b> En esta sección, se presenta un resumen general del Proyecto Casa de Banquetes “El Mirador”, además de información sobre actividades por realizar.		


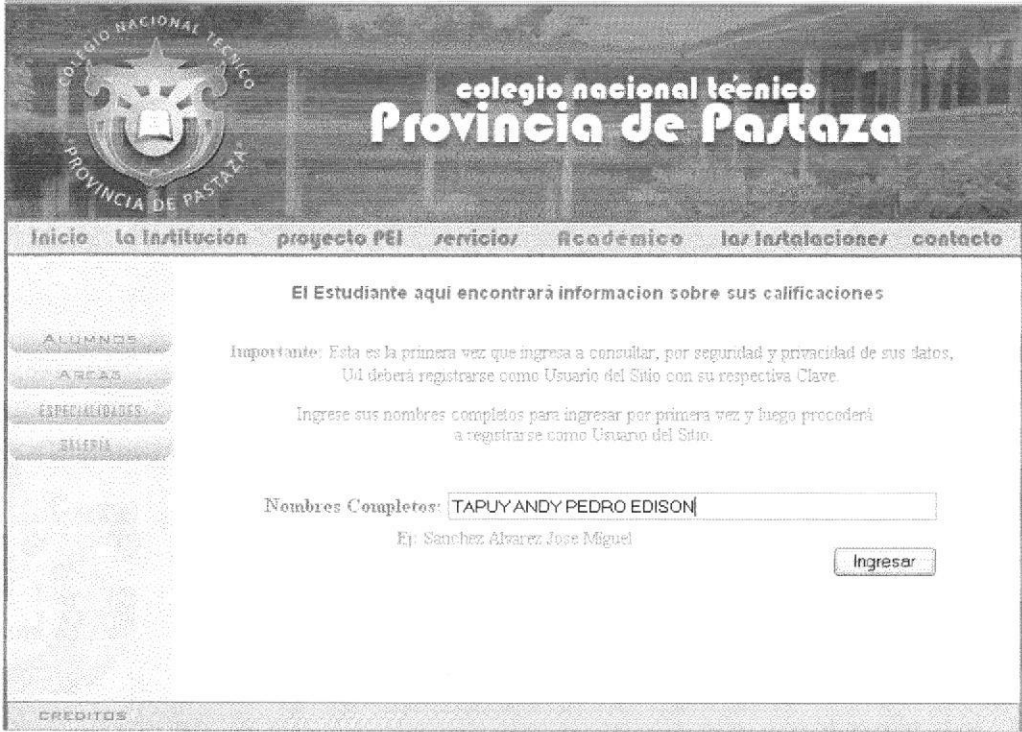
	<b>DISEÑO DE SECCIONES</b>	Pantalla 4 de 4
<b>Autor:</b> EDCOM-ESPOL <b>Desarrollador:</b> Christian Delgado		<b>Fecha de Elaboración:</b> 10/2006
<b>PROYECTO</b> WEB SITE COLEGIO NACIONAL PROVINCIA DE PASTAZA	<b>SITIO WEB ACADÉMICO PASTAZA</b>	
<b>NOMBRE FÍSICO:</b> secretariado.html		<b>NOMBRE LÓGICO:</b> secretariado
<b>DESCRIPCIÓN:</b> Servicios-Secretariado <div data-bbox="572 614 866 1716">  </div>		
<b>FRECUENCIA DE USO:</b> Según la necesidad del usuario.		
<b>OBSERVACIONES:</b> En este bloque, se presenta una galería de imágenes en donde la especialización de Secretariado realiza actividades de trabajo en general.		

6.1.5. ACADÉMICO

	<b>DISEÑO DE SECCIONES</b>	Pantalla 1 de 1
		<b>Fecha de Elaboración:</b> 10/2006
<b>Autor:</b> EDCOM-ESPOL <b>Desarrollador:</b> María José Andrade Terán Jonathan Calle Zúñiga	<b>PROYECTO</b> WEB SITE COLEGIO NACIONAL PROVINCIA DE PASTAZA	<b>SITIO WEB COLEGIO PASTAZA</b>
<b>NOMBRE FÍSICO:</b> indexacademico.php		
<b>NOMBRE LÓGICO:</b> indexacademico.php		
<b>DESCRIPCIÓN:</b> Académico		
		
<b>FRECUENCIA DE USO:</b> Según la necesidad del usuario.		
<b>OBSERVACIONES:</b> La cuarta opción del menú principal, corresponde a la opción Académico.		


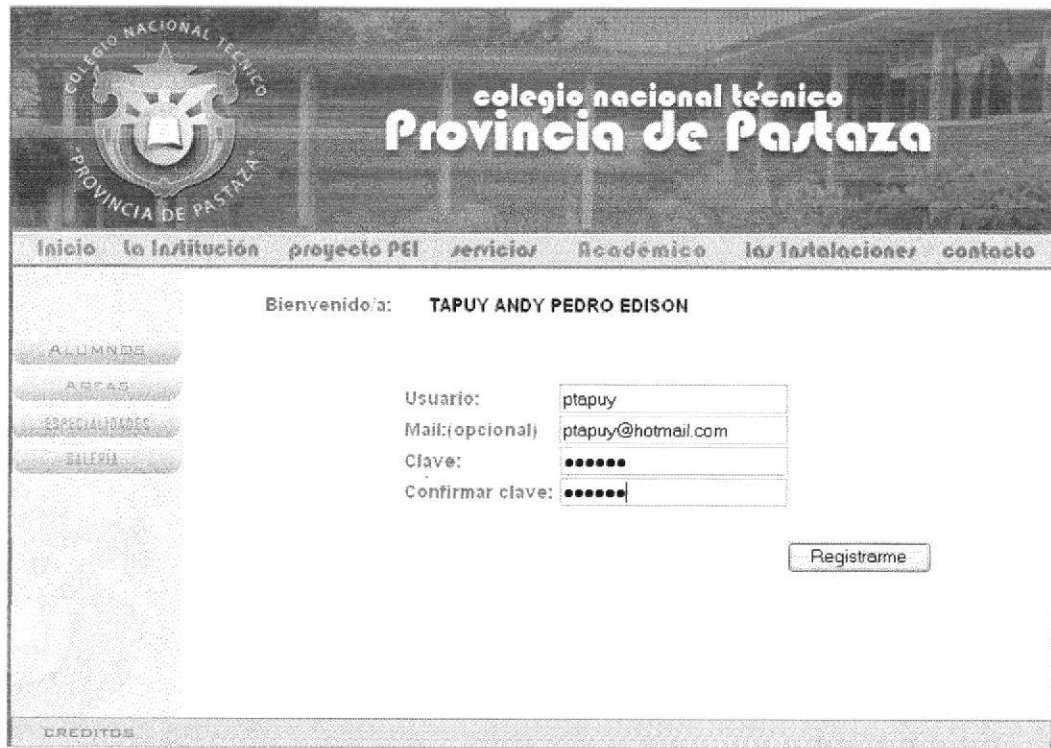
	<b>DISEÑO DE SECCIONES</b>	Pantalla 1 de 1
		<b>Fecha de Elaboración:</b> 10/2006
<b>Autor:</b> EDCOM-ESPOL <b>Desarrollador:</b> María José Andrade Terán Jonathan Calle Zúñiga	<b>PROYECTO</b> WEB SITE COLEGIO NACIONAL PROVINCIA DE PASTAZA	<b>SITIO WEB COLEGIO PASTAZA</b>
<b>NOMBRE FÍSICO:</b> indexacademico.php		
<b>NOMBRE LÓGICO:</b> indexacademico.php		
<b>DESCRIPCIÓN:</b> Página que muestra las noticias relacionadas al Sitio Académico y lo que proporciona el mismo.		
		
<b>FRECUENCIA DE USO:</b> Diario		
<b>OBSERVACIONES:</b>		


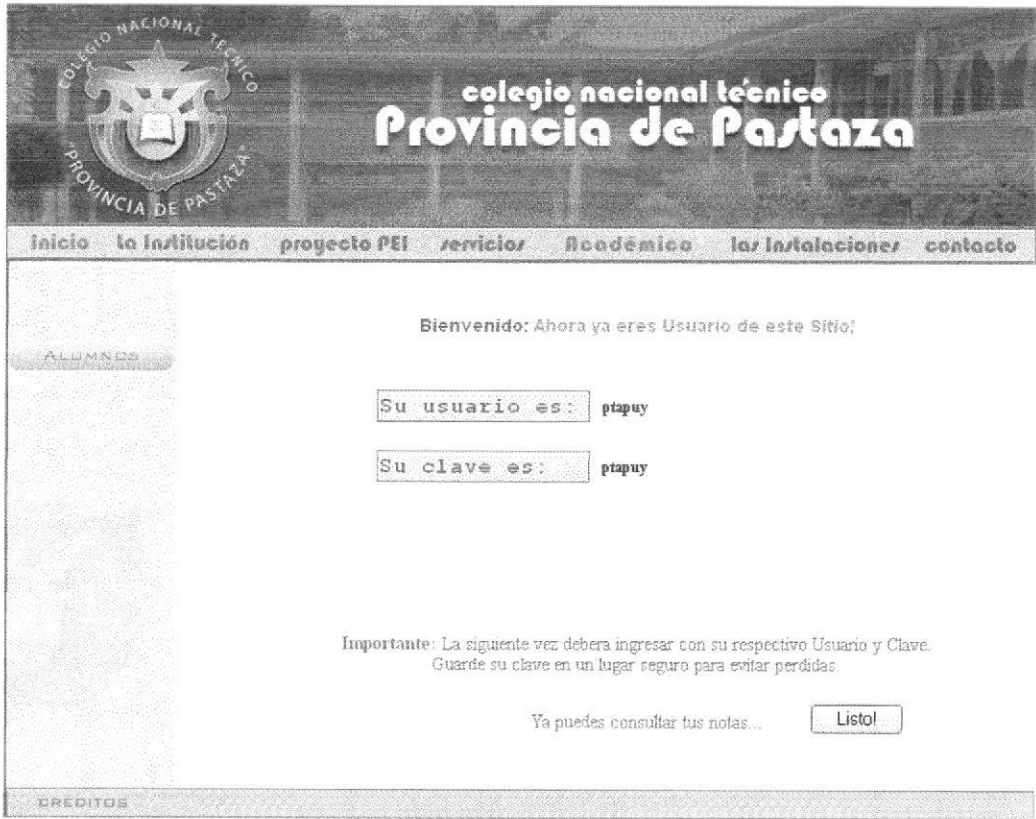
	<b>DISEÑO DE SECCIONES</b>	Pantalla 1 de 1
<b>Autor:</b> EDCOM-ESPOL <b>Desarrollador:</b> María José Andrade Terán Jonathan Calle Zúñiga		<b>Fecha de Elaboración:</b> 10/2006
	<b>PROYECTO</b> WEB SITE COLEGIO NACIONAL PROVINCIA DE PASTAZA	<b>SITIO WEB</b> <b>COLEGIO</b> <b>PASTAZA</b>
<b>NOMBRE FÍSICO:</b> Ingreso.php		
<b>NOMBRE LÓGICO:</b> Ingreso.php		
<b>DESCRIPCIÓN:</b> Página que permite la entrada al Sitio Académico a través del ingreso de un usuario y clave.		
<div data-bbox="283 858 1163 1482">  </div>		
<b>FRECUENCIA DE USO:</b> Diario		
<b>OBSERVACIONES:</b>		

	<b>DISEÑO DE SECCIONES</b>	Pantalla 1 de 1
		<b>Fecha de Elaboración:</b> 10/2006
<b>Autor:</b> EDCOM-ESPOL <b>Desarrollador:</b> Maria José Andrade Terán Jonathan Calle Zúñiga	<b>PROYECTO</b> WEB SITE COLEGIO NACIONAL PROVINCIA DE PASTAZA	<b>SITIO WEB COLEGIO PASTAZA</b>
<b>NOMBRE FÍSICO:</b> PreRegistro.php		
<b>NOMBRE LÓGICO:</b> PreRegistro.php		
<b>DESCRIPCIÓN:</b> Página que permite al estudiante el prerregistro a través del ingreso de su nombre completo para crear un usuario en el Sitio Académico.		
<div></div>		
<b>FRECUENCIA DE USO:</b> Diario		
<b>OBSERVACIONES:</b>		






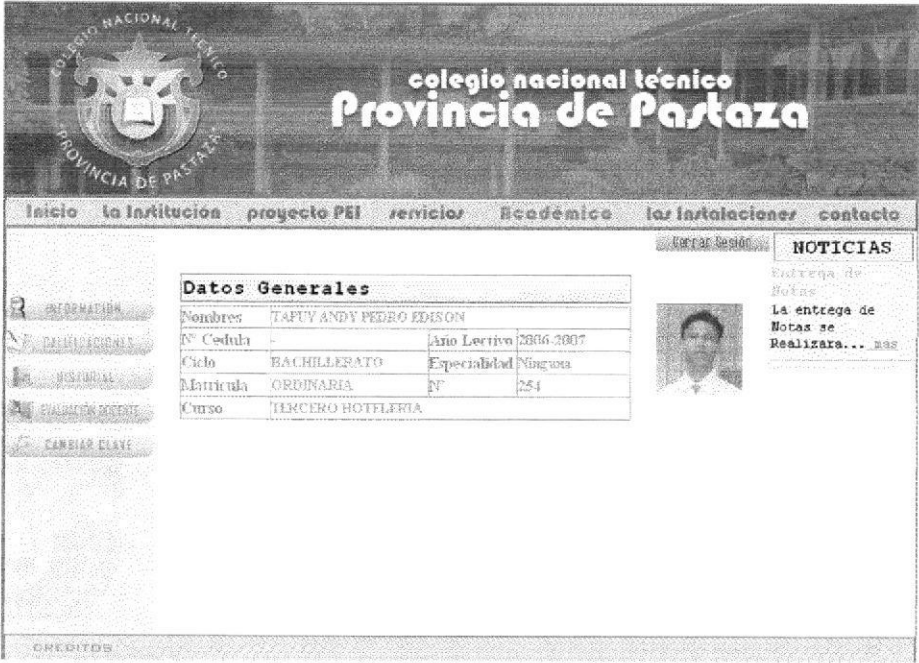



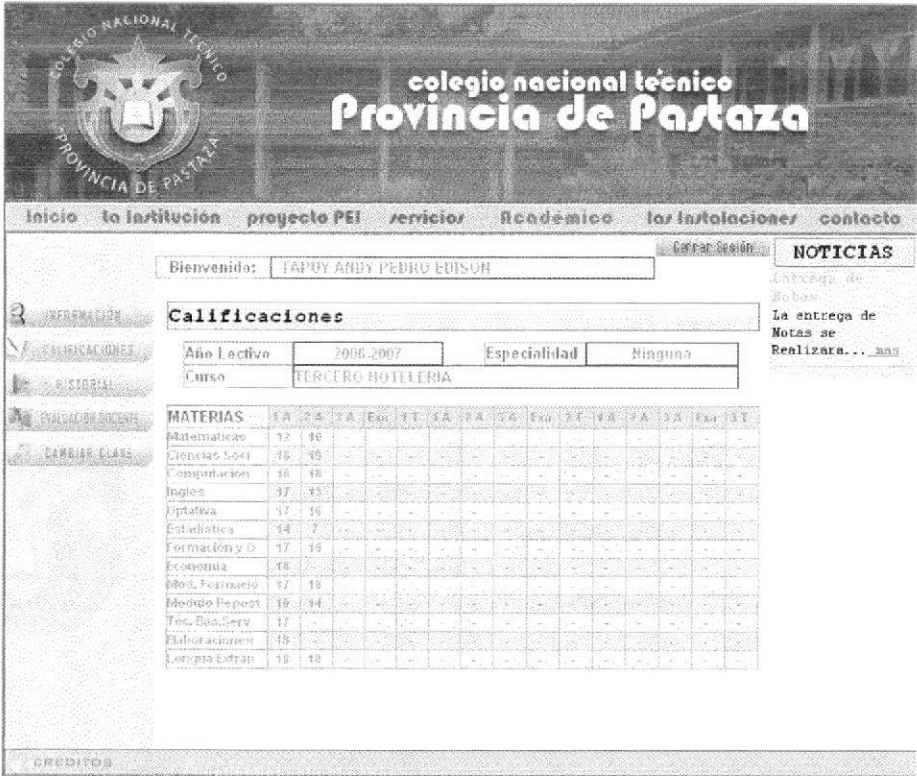
	<b>DISEÑO DE SECCIONES</b>	Pantalla 1 de 1		
<b>Autor:</b> EDCOM-ESPOL <b>Desarrollador:</b> María José Andrade Terán Jonathan Calle Zúñiga		<b>Fecha de Elaboración:</b> 10/2006		
<b>PROYECTO</b> WEB SITE COLEGIO NACIONAL PROVINCIA DE PASTAZA	<b>SITIO WEB COLEGIO PASTAZA</b>			
<b>NOMBRE FÍSICO:</b> RegistrarUsuario.php				
<b>NOMBRE LÓGICO:</b> RegistrarUsuario.php				
<b>DESCRIPCIÓN:</b> Página que permite al estudiante crear un usuario con la respectiva clave para así, acceder al Sitio Académico.				
				
<b>FRECUENCIA DE USO:</b> Diario				
<b>OBSERVACIONES:</b>				


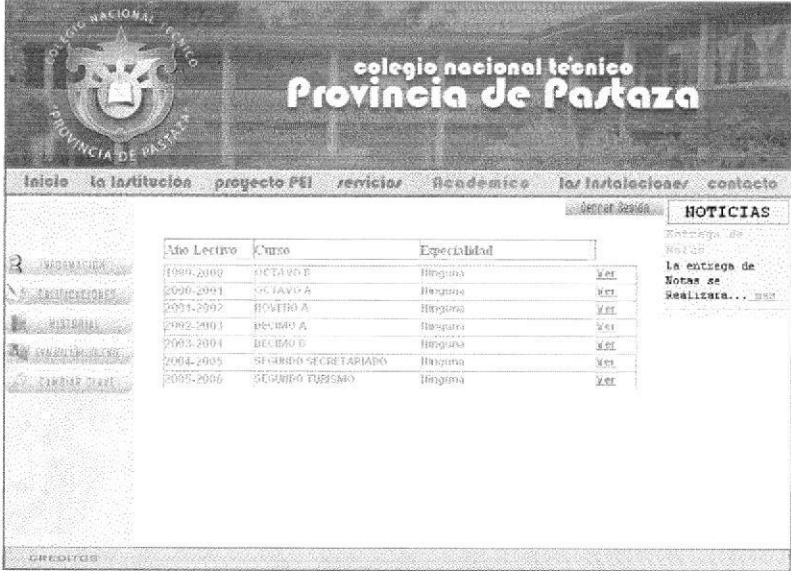
	<b>DISEÑO DE SECCIONES</b>	Pantalla 1 de 1
<b>Autor:</b> EDCOM-ESPOL <b>Desarrollador:</b> María José Andrade Terán Jonathan Calle Zúñiga	<b>PROYECTO</b> WEB SITE COLEGIO NACIONAL PROVINCIA DE PASTAZA	<b>Fecha de Elaboración:</b> 10/2006  <b>SITIO WEB COLEGIO PASTAZA</b>
<b>NOMBRE FÍSICO:</b> ConfirmacionRegistro.php		
<b>NOMBRE LÓGICO:</b> ConfirmacionRegistro.php		
<b>DESCRIPCIÓN:</b> Página que muestra al estudiante el nuevo usuario y clave para ingresar al Sitio Académico.		
		
<b>FRECUENCIA DE USO:</b> Diario		
<b>OBSERVACIONES:</b>		


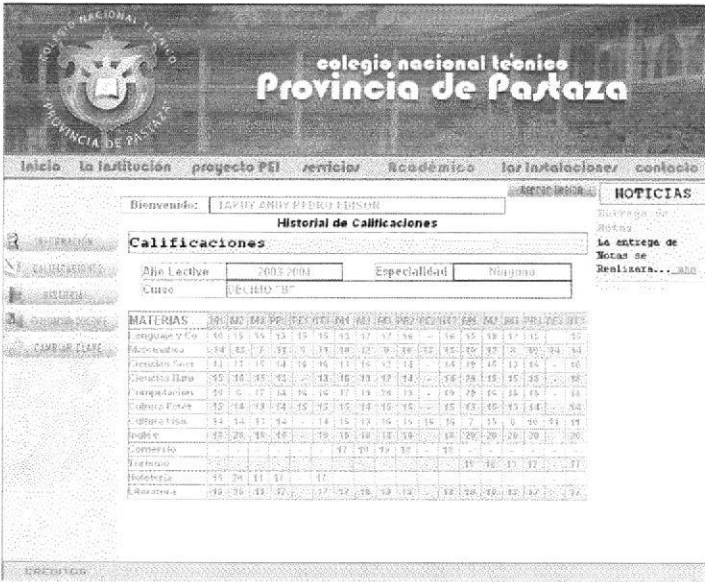



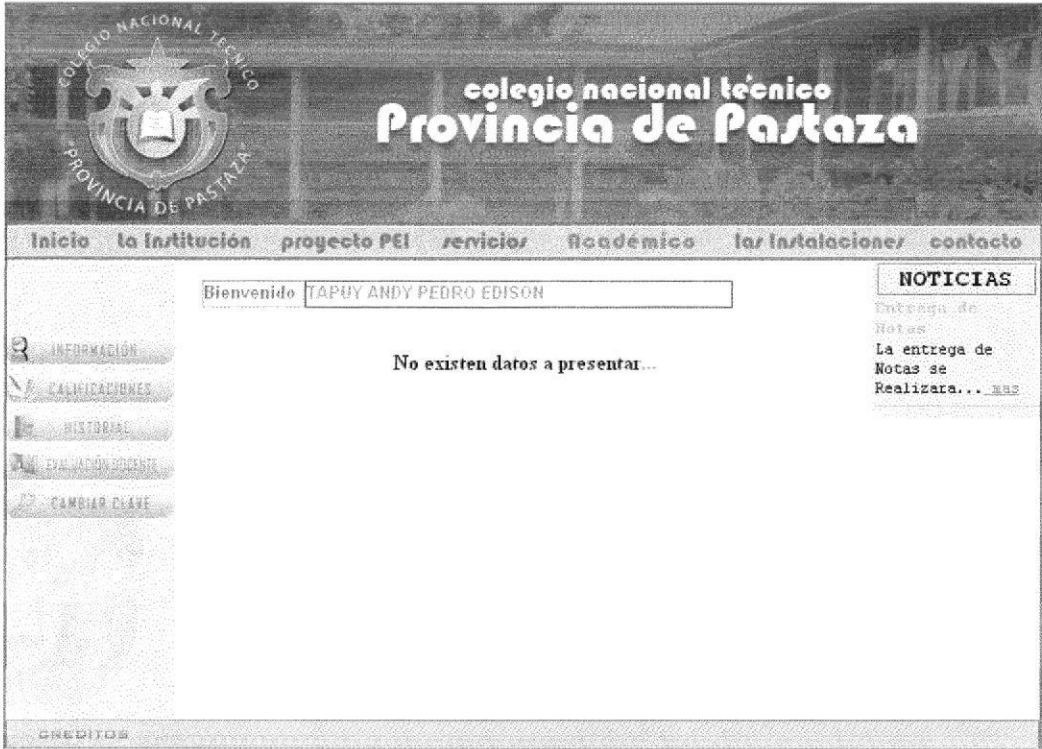
	DISEÑO DE SECCIONES	Pantalla 1 de 1
		Fecha de Elaboración: 10/2006
Autor: EDCOM-ESPOL Desarrollador: María José Andrade Terán Jonathan Calle Zúñiga	PROYECTO WEB SITE COLEGIO NACIONAL PROVINCIA DE PASTAZA	SITIO WEB COLEGIO PASTAZA
NOMBRE FÍSICO: Ingreso.php		
NOMBRE LÓGICO: Ingreso.php		
DESCRIPCIÓN: Página que permite la entrada al Sitio Académico a través del ingreso de un usuario y clave.		
		
FRECUENCIA DE USO: Diario		
OBSERVACIONES:		

	DISEÑO DE SECCIONES	Pantalla 1 de 1
		Fecha de Elaboración: 10/2006
Autor: EDCOM-ESPOL Desarrollador: María José Andrade Terán Jonathan Calle Zúñiga	PROYECTO WEB SITE COLEGIO NACIONAL PROVINCIA DE PASTAZA	SITIO WEB COLEGIO PASTAZA
NOMBRE FÍSICO: InformacionGeneral.php		
NOMBRE LÓGICO: InformacionGeneral.php		
DESCRIPCIÓN: Página que muestra los datos generales (Nombre, ciclo, curso, año lectivo, etc.) del usuario del Sitio.		
		
FRECUENCIA DE USO: Diario		
OBSERVACIONES:		


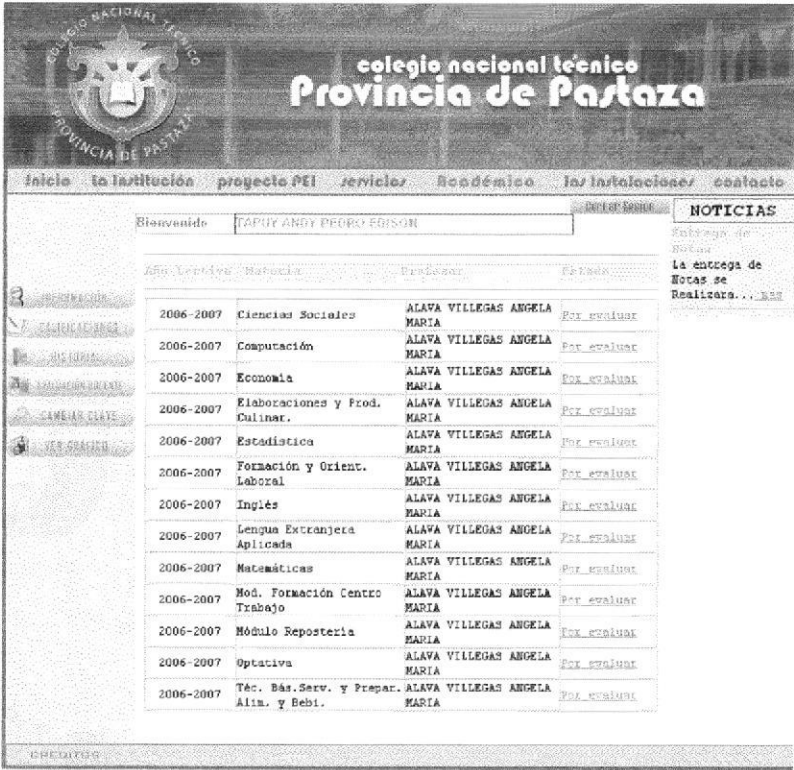
	<b>DISEÑO DE SECCIONES</b>	Pantalla 1 de 1
		Fecha de Elaboración: 10/2006
<b>Autor:</b> EDCOM-ESPOL <b>Desarrollador:</b> María José Andrade Terán Jonathan Calle Zúñiga	<b>PROYECTO</b> WEB SITE COLEGIO NACIONAL PROVINCIA DE PASTAZA	<b>SITIO WEB COLEGIO PASTAZA</b>
<b>NOMBRE FÍSICO:</b> DetalleNotas.php		
<b>NOMBRE LÓGICO:</b> DetalleNotas.php		
<b>DESCRIPCIÓN:</b> Página que muestra las calificaciones obtenidas por el usuario del Sitio en el actual año lectivo.		
<div></div>		
<b>FRECUENCIA DE USO:</b> Diario		
<b>OBSERVACIONES:</b>		


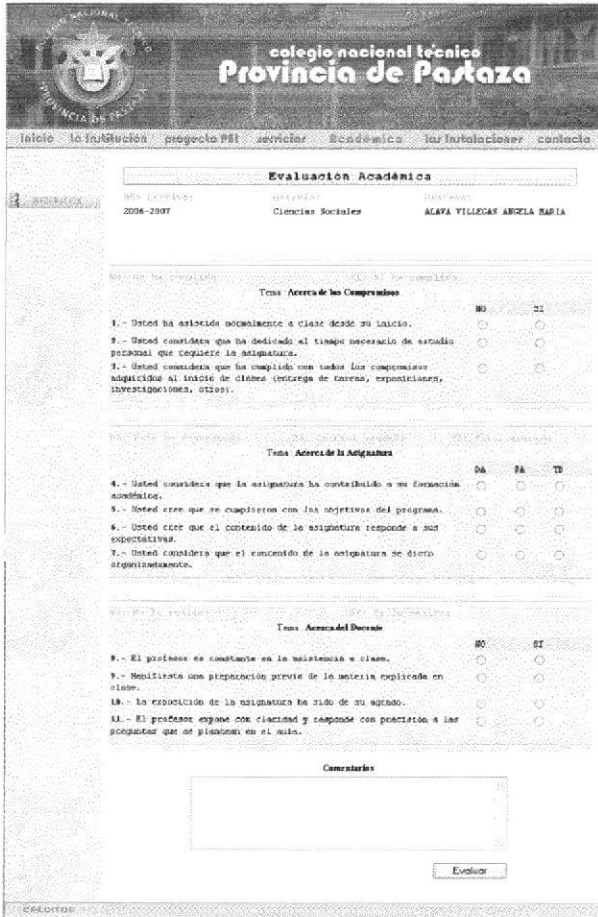
	<b>DISEÑO DE SECCIONES</b>	Pantalla 1 de 1
		<b>Fecha de Elaboración:</b> 10/2006
<b>Autor:</b> EDCOM-ESPOL <b>Desarrollador:</b> María José Andrade Terán Jonathan Calle Zúñiga	<b>PROYECTO</b> WEB SITE COLEGIO NACIONAL PROVINCIA DE PASTAZA	<b>SITIO WEB COLEGIO PASTAZA</b>
<b>NOMBRE FÍSICO:</b> NotasHistoria.php		
<b>NOMBRE LÓGICO:</b> NotasHistoria.php		
<b>DESCRIPCIÓN:</b> Página que muestra la lista cursos que ha tomado el usuario en años anteriores.		
<div></div>		
<b>FRECUENCIA DE USO:</b> Diario		
<b>OBSERVACIONES:</b>		

	<b>DISEÑO DE SECCIONES</b>	Pantalla 1 de 1
		Fecha de Elaboración: 10/2006
<b>Autor:</b> EDCOM-ESPOL <b>Desarrollador:</b> María José Andrade Terán Jonathan Calle Zúñiga	<b>PROYECTO</b> WEB SITE COLEGIO NACIONAL PROVINCIA DE PASTAZA	<b>SITIO WEB COLEGIO PASTAZA</b>
<b>NOMBRE FÍSICO:</b> DetalleNotas.php		
<b>NOMBRE LÓGICO:</b> DetalleNotas.php		
<b>DESCRIPCIÓN:</b> Página que muestra el historial de calificaciones obtenidas por el usuario del Sitio en un año lectivo anterior.		
<div></div>		
<b>FRECUENCIA DE USO:</b> Diario		
<b>OBSERVACIONES:</b>		



	<b>DISEÑO DE SECCIONES</b>	Pantalla 1 de 1
		<b>Fecha de Elaboración:</b> 10/2006
<b>Autor:</b> EDCOM-ESPOL <b>Desarrollador:</b> María José Andrade Terán Jonathan Calle Zúñiga	<b>PROYECTO</b> WEB SITE COLEGIO NACIONAL PROVINCIA DE PASTAZA	<b>SITIO WEB COLEGIO PASTAZA</b>
<b>NOMBRE FÍSICO:</b> InformacionEvaluacion.php		
<b>NOMBRE LÓGICO:</b> InformacionEvaluacion.php		
<b>DESCRIPCIÓN:</b> Página que se muestra si no existen datos para evaluar en la opción de Evaluación Docente.		
		
<b>FRECUENCIA DE USO:</b> Diario		
<b>OBSERVACIONES:</b>		


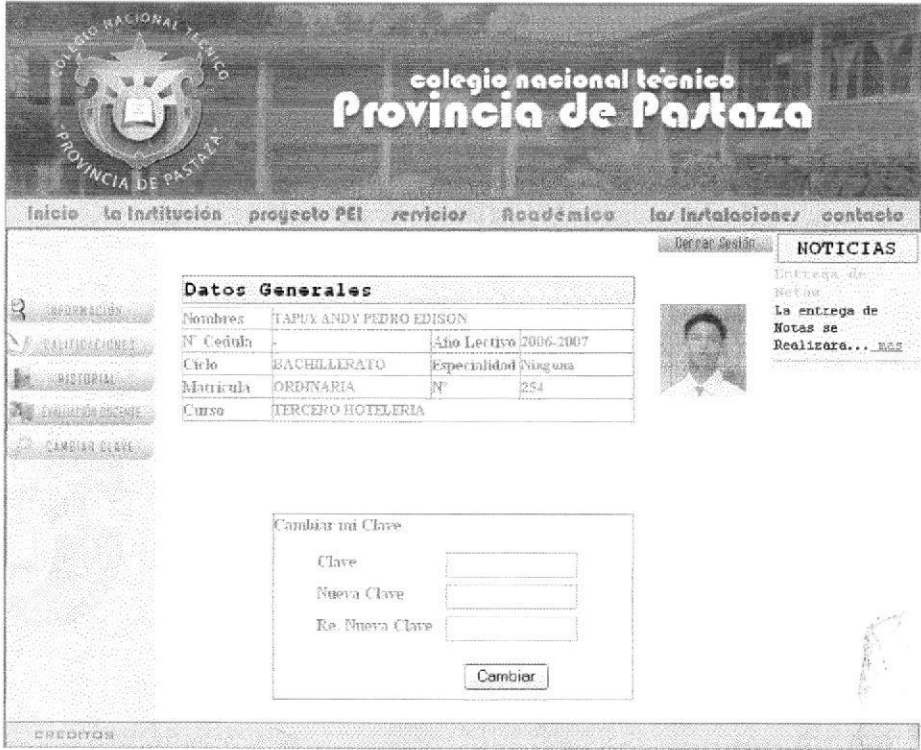




	<b>DISEÑO DE SECCIONES</b>	Pantalla 1 de 1
		Fecha de Elaboración: 10/2006
<b>Autor:</b> EDCOM-ESPOL <b>Desarrollador:</b> María José Andrade Terán Jonathan Calle Zúñiga	<b>PROYECTO</b> WEB SITE COLEGIO NACIONAL PROVINCIA DE PASTAZA	<b>SITIO WEB COLEGIO PASTAZA</b>
<b>NOMBRE FÍSICO:</b> InformacionEvaluacion.php		
<b>NOMBRE LÓGICO:</b> InformacionEvaluacion.php		
<b>DESCRIPCIÓN:</b> Página que muestra la lista de materias que esta tomando el usuario en el presente año lectivo para realizar la evaluación docente.		
<div></div>		
<b>FRECUENCIA DE USO:</b> Fin del Segundo Trimestre		
<b>OBSERVACIONES:</b>		



	<b>DISEÑO DE SECCIONES</b>	Pantalla 1 de 1
		<b>Fecha de Elaboración:</b> 10/2006
<b>Autor:</b> EDCOM-ESPOL <b>Desarrollador:</b> María José Andrade Terán Jonathan Calle Zúñiga	<b>PROYECTO</b> WEB SITE COLEGIO NACIONAL PROVINCIA DE PASTAZA	<b>SITIO WEB COLEGIO PASTAZA</b>
<b>NOMBRE FÍSICO:</b> evaluacion.php		
<b>NOMBRE LÓGICO:</b> evaluacion.php		
<b>DESCRIPCIÓN:</b> Página que muestra al usuario las preguntas y opciones de respuestas de la Evaluación.		
		
<b>FRECUENCIA DE USO:</b> Fin del Segundo Trimestre		
<b>OBSERVACIONES:</b>		


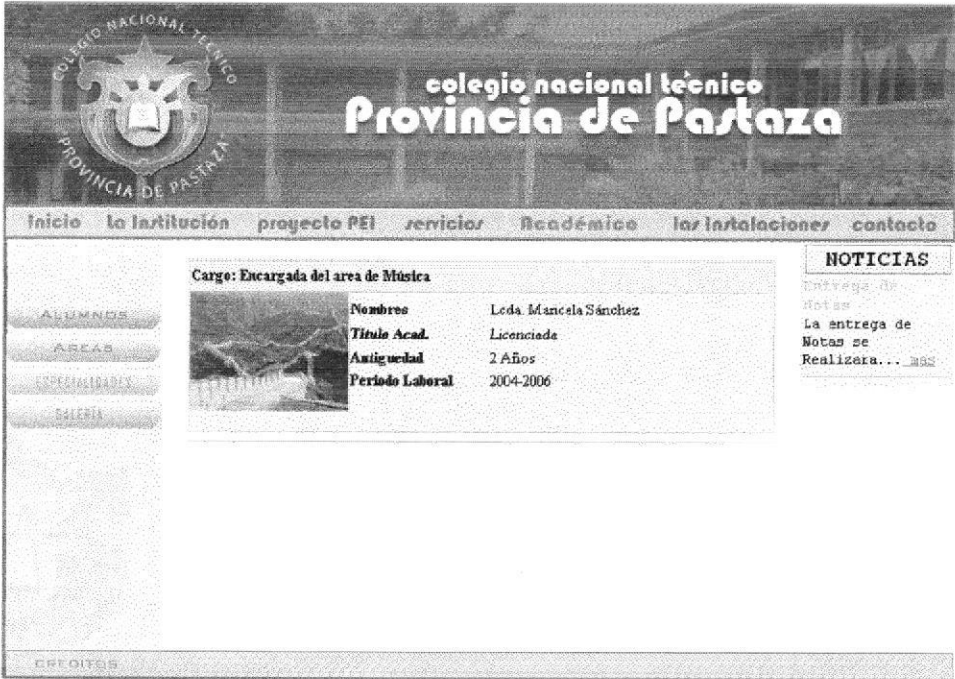




	<b>DISEÑO DE SECCIONES</b>	Pantalla 1 de 1
		<b>Fecha de Elaboración:</b> 10/2006
<b>Autor:</b> EDCOM-ESPOL <b>Desarrollador:</b> María José Andrade Terán Jonathan Calle Zúñiga	<b>PROYECTO</b> WEB SITE COLEGIO NACIONAL PROVINCIA DE PASTAZA	<b>SITIO WEB COLEGIO PASTAZA</b>
<b>NOMBRE FÍSICO:</b> GraficoEncuesta.php		
<b>NOMBRE LÓGICO:</b> GraficoEncuesta.php		
<b>DESCRIPCIÓN:</b> Página que muestra las opciones para mostrar los resultados en el gráfico estadístico.		
		
<b>FRECUENCIA DE USO:</b> Fin del Segundo Trimestre		
<b>OBSERVACIONES:</b>		

	<b>DISEÑO DE SECCIONES</b>	Pantalla 1 de 1
		Fecha de Elaboración: 10/2006
<b>Autor:</b> EDCOM-ESPOL <b>Desarrollador:</b> María José Andrade Terán Jonathan Calle Zúñiga	<b>PROYECTO</b> WEB SITE COLEGIO NACIONAL PROVINCIA DE PASTAZA	<b>SITIO WEB COLEGIO PASTAZA</b>
<b>NOMBRE FÍSICO:</b> InformacionGeneral.php		
<b>NOMBRE LÓGICO:</b> InformacionGeneral.php		
<b>DESCRIPCIÓN:</b> Página que muestra los datos generales del usuario del Sitio, con la opción de cambiar la clave del usuario.		
		
<b>FRECUENCIA DE USO:</b> Diario		
<b>OBSERVACIONES:</b>		


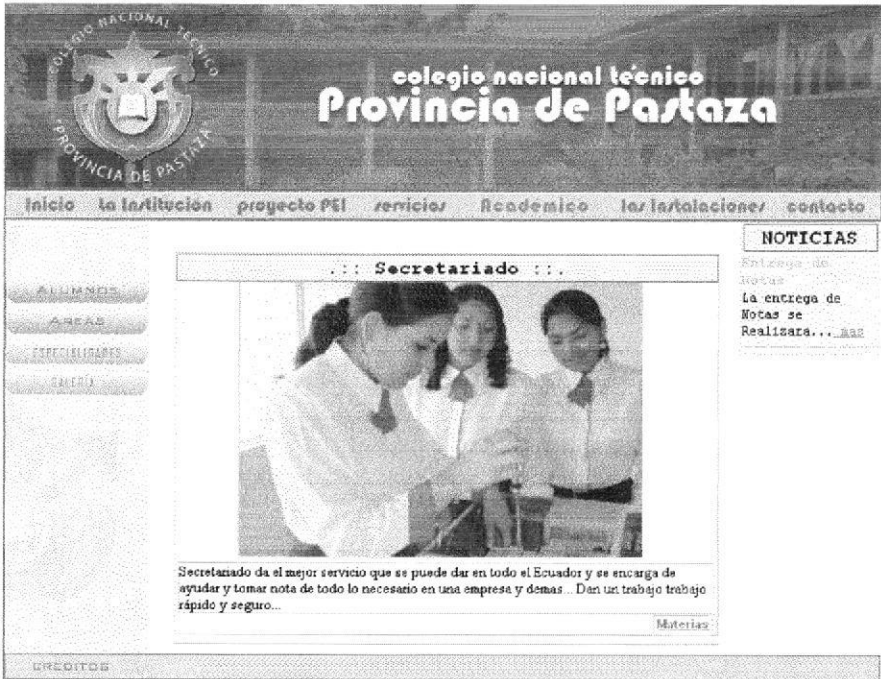
	<b>DISEÑO DE SECCIONES</b>	Pantalla 1 de 1
		<b>Fecha de Elaboración:</b> 10/2006
<b>Autor:</b> EDCOM-ESPOL <b>Desarrollador:</b> María José Andrade Terán Jonathan Calle Zúñiga	<b>PROYECTO</b> WEB SITE COLEGIO NACIONAL PROVINCIA DE PASTAZA	<b>SITIO WEB COLEGIO PASTAZA</b>
<b>NOMBRE FÍSICO:</b> Areas.php		
<b>NOMBRE LÓGICO:</b> Areas.php		
<b>DESCRIPCIÓN:</b> Página que muestra las diferentes áreas que existen en el Colegio.		
		
<b>FRECUENCIA DE USO:</b> Diario		
<b>OBSERVACIONES:</b>		

	<b>DISEÑO DE SECCIONES</b>	Pantalla 1 de 1
		<b>Fecha de Elaboración:</b> 10/2006
<b>Autor:</b> EDCOM-ESPOL <b>Desarrollador:</b> María José Andrade Terán Jonathan Calle Zúñiga	<b>PROYECTO</b> WEB SITE COLEGIO NACIONAL PROVINCIA DE PASTAZA	<b>SITIO WEB COLEGIO PASTAZA</b>
<b>NOMBRE FÍSICO:</b> Subareas.php		
<b>NOMBRE LÓGICO:</b> Subareas.php		
<b>DESCRIPCIÓN:</b> Página que muestra las sub-áreas que pertenecen a un área específica del Colegio.		
		
<b>FRECUENCIA DE USO:</b> Diario		
<b>OBSERVACIONES:</b>		



	<b>DISEÑO DE SECCIONES</b>	Pantalla 1 de 1
		<b>Fecha de Elaboración:</b> 10/2006
<b>Autor:</b> EDCOM-ESPOL <b>Desarrollador:</b> María José Andrade Terán Jonathan Calle Zúñiga	<b>PROYECTO</b> WEB SITE COLEGIO NACIONAL PROVINCIA DE PASTAZA	<b>SITIO WEB COLEGIO PASTAZA</b>
<b>NOMBRE FÍSICO:</b> Areaelemento.php		
<b>NOMBRE LÓGICO:</b> Areaelemento.php		
<b>DESCRIPCIÓN:</b> Página que muestra los elementos (profesores) que pertenecen a cada sub-áreas de a un área específica del Colegio.		
		
<b>FRECUENCIA DE USO:</b> Diario		
<b>OBSERVACIONES:</b>		



	<b>DISEÑO DE SECCIONES</b>	Pantalla 1 de 1
		Fecha de Elaboración: 10/2006
<b>Autor:</b> EDCOM-ESPOL <b>Desarrollador:</b> María José Andrade Terán Jonathan Calle Zúñiga	<b>PROYECTO</b> WEB SITE COLEGIO NACIONAL PROVINCIA DE PASTAZA	<b>SITIO WEB COLEGIO PASTAZA</b>
<b>NOMBRE FÍSICO:</b> Especialidad.php		
<b>NOMBRE LÓGICO:</b> Especialidad.php		
<b>DESCRIPCIÓN:</b> Página que muestra la diferentes especialidades que ofrece el Colegio Nacional Técnico Provincia de Pastaza.		
		
<b>FRECUENCIA DE USO:</b> Diario		
<b>OBSERVACIONES:</b>		







	<b>DISEÑO DE SECCIONES</b>	Pantalla 1 de 1
		Fecha de Elaboración: 10/2006
<b>Autor:</b> EDCOM-ESPOL <b>Desarrollador:</b> María José Andrade Terán Jonathan Calle Zúñiga	<b>PROYECTO</b> WEB SITE COLEGIO NACIONAL PROVINCIA DE PASTAZA	<b>SITIO WEB COLEGIO PASTAZA</b>
<b>NOMBRE FÍSICO:</b> EspecialidadDetalle.php		
<b>NOMBRE LÓGICO:</b> EspecialidadDetalle.php		
<b>DESCRIPCIÓN:</b> Página que muestra el detalle de la especialidad.		
		
<b>FRECUCENCIA DE USO:</b> Diario		
<b>OBSERVACIONES:</b>		







	<b>DISEÑO DE SECCIONES</b>	Pantalla 1 de 1
		Fecha de Elaboración: 10/2006
<b>Autor:</b> EDCOM-ESPOL <b>Desarrollador:</b> María José Andrade Terán Jonathan Calle Zúñiga	<b>PROYECTO</b> WEB SITE COLEGIO NACIONAL PROVINCIA DE PASTAZA	<b>SITIO WEB COLEGIO PASTAZA</b>
<b>NOMBRE FÍSICO:</b> EspecialidadMateria.php		
<b>NOMBRE LÓGICO:</b> EspecialidadMateria.php		
<b>DESCRIPCIÓN:</b> Página que muestra el detalle de las materias de la especialidad.		
		
<b>FRECUENCIA DE USO:</b> Diario		
<b>OBSERVACIONES:</b>		

	<b>DISEÑO DE SECCIONES</b>	Pantalla 1 de 1
		<b>Fecha de Elaboración:</b> 10/2006
<b>Autor:</b> EDCOM-ESPOL <b>Desarrollador:</b> María José Andrade Terán Jonathan Calle Zúñiga	<b>PROYECTO</b> WEB SITE COLEGIO NACIONAL PROVINCIA DE PASTAZA	<b>SITIO WEB COLEGIO PASTAZA</b>
<b>NOMBRE FÍSICO:</b> galeriaacademico.php		
<b>NOMBRE LÓGICO:</b> galeriaacademico.php		
<b>DESCRIPCIÓN:</b> Página que muestra las diferentes categorías de la galería del Sitio.		
		
<b>FRECUENCIA DE USO:</b> Diario		
<b>OBSERVACIONES:</b>		

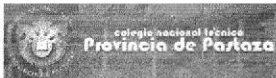
	<b>DISEÑO DE SECCIONES</b>	Pantalla 1 de 1
		Fecha de Elaboración: 10/2006
<b>Autor:</b> EDCOM-ESPOL <b>Desarrollador:</b> María José Andrade Terán Jonathan Calle Zúñiga	<b>PROYECTO</b> WEB SITE COLEGIO NACIONAL PROVINCIA DE PASTAZA	<b>SITIO WEB COLEGIO PASTAZA</b>
<b>NOMBRE FÍSICO:</b> galeriaacademico.php		
<b>NOMBRE LÓGICO:</b> galeriaacademico.php		
<b>DESCRIPCIÓN:</b> Página que muestra detalladamente las imágenes que pertenecen a cada categoría de la galería del Sitio.		
		
<b>FRECUENCIA DE USO:</b> Diario		
<b>OBSERVACIONES:</b>		

	<b>DISEÑO DE SECCIONES</b>	Pantalla 1 de 1
		<b>Fecha de Elaboración:</b> 10/2006
<b>Autor:</b> EDCOM-ESPOL <b>Desarrollador:</b> María José Andrade Terán Jonathan Calle Zúñiga	<b>PROYECTO</b> WEB SITE COLEGIO NACIONAL PROVINCIA DE PASTAZA	<b>SITIO WEB COLEGIO PASTAZA</b>
<b>NOMBRE FÍSICO:</b> galeriaacademico.php		
<b>NOMBRE LÓGICO:</b> galeriaacademico.php		
<b>DESCRIPCIÓN:</b> Página que permite al usuario ingresar un comentario de cada foto de la galería del Sitio.		
		
<b>FRECUENCIA DE USO:</b> Diario		
<b>OBSERVACIONES:</b>		


	<b>DISEÑO DE SECCIONES</b>	Pantalla 1 de 1
		<b>Fecha de Elaboración:</b> 10/2006
<b>Autor:</b> EDCOM-ESPOL <b>Desarrollador:</b> María José Andrade Terán Jonathan Calle Zúñiga	<b>PROYECTO</b> WEB SITE COLEGIO NACIONAL PROVINCIA DE PASTAZA	<b>SITIO WEB COLEGIO PASTAZA</b>
<b>NOMBRE FÍSICO:</b> indexacademico.php		
<b>NOMBRE LÓGICO:</b> indexacademico.php		
<b>DESCRIPCIÓN:</b> Página principal del Sistema Académico que presenta el vinculo de Administración.		
		
<b>FRECUENCIA DE USO:</b> Diario		
<b>OBSERVACIONES:</b> En la Página del Académico, aparece el vínculo [Administrar], el cual permitirá realizar los cambios en los datos del Sitio Académico.		


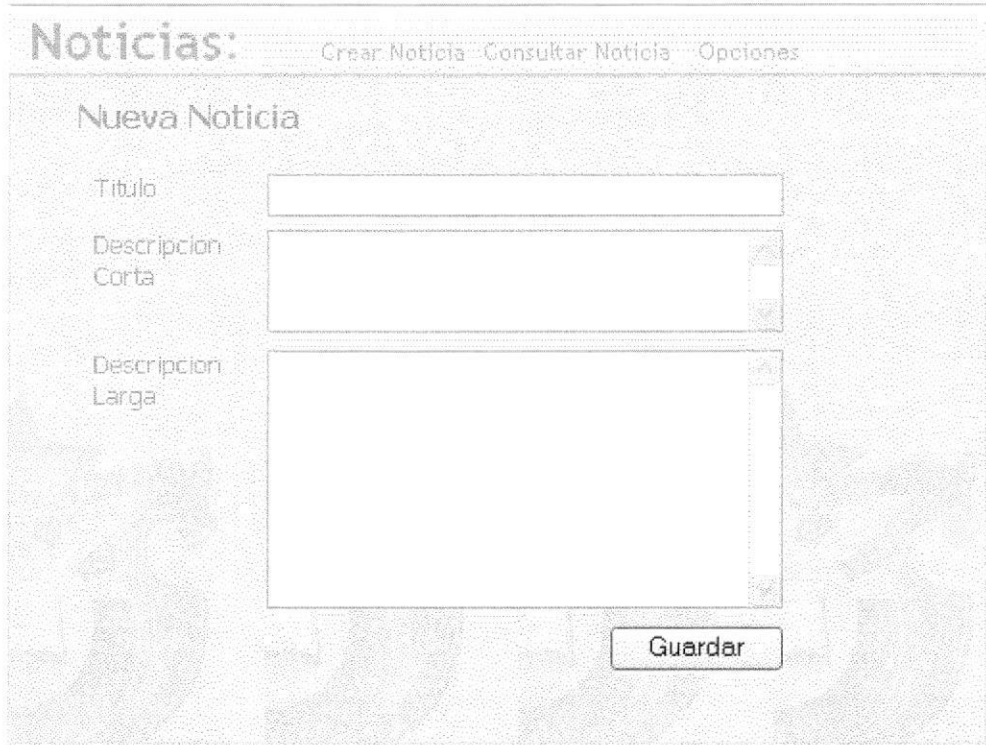
	<b>DISEÑO DE SECCIONES</b>	Pantalla 1 de 62
		<b>Fecha de Elaboración:</b> 10/2006
<b>Autor:</b> EDCOM-ESPOL <b>Desarrollador:</b> María José Andrade Terán Jonathan Calle Zúñiga	<b>PROYECTO</b> WEB SITE COLEGIO NACIONAL PROVINCIA DE PASTAZA	<b>SITIO WEB COLEGIO PASTAZA</b>
<b>NOMBRE FÍSICO:</b> Administración.php		
<b>NOMBRE LÓGICO:</b> Administración.php		
<b>DESCRIPCIÓN:</b> Ventana Principal de la Administración del Sitio		
<div></div>		
<b>FRECUENCIA DE USO:</b> Según la necesidad del administrador de la página del sitio académico.		
<b>OBSERVACIONES:</b>		




	<b>DISEÑO DE SECCIONES</b>	Pantalla 2 de 62
<b>Autor:</b> EDCOM-ESPOL <b>Desarrollador:</b> María José Andrade Terán Jonathan Calle Zúñiga	<b>PROYECTO</b> WEB SITE COLEGIO NACIONAL PROVINCIA DE PASTAZA	<b>Fecha de Elaboración:</b> 10/2006
		<b>SITIO WEB COLEGIO PASTAZA</b>
<b>NOMBRE FÍSICO:</b> verificaingreso.php		
<b>NOMBRE LÓGICO:</b> verificaingreso.php		
<b>DESCRIPCIÓN:</b> Pantalla principal de la administración del sitio.		
<div><div>Administrar:</div><div>NoticiasGaleríaAlumnosÁreasEvaluación DocenteUsuarios</div><div>EspecialidadCalificaciones</div><div>Usuario: administrador</div><div>Bienvenido al Área de Administración del Sitio Académico Seleccione una de las opciones del menú para comenzar...</div><div>[Cerrar Sesión]</div></div>		
<b>FRECUENCIA DE USO:</b> Según la necesidad del administrador de la página del sitio académico.		
<b>OBSERVACIONES:</b>		


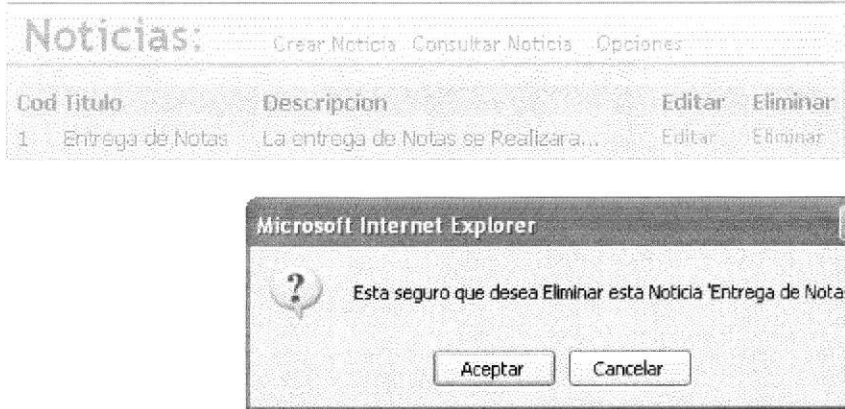



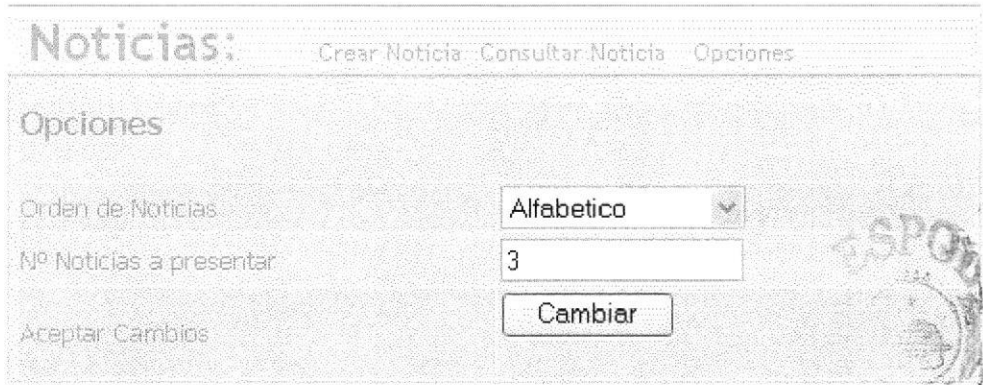
	<b>DISEÑO DE SECCIONES</b>	Pantalla 3 de 62
<b>Autor:</b> EDCOM-ESPOL <b>Desarrollador:</b> María José Andrade Terán Jonathan Calle Zúñiga		<b>Fecha de Elaboración:</b> 10/2006
	<b>PROYECTO</b> WEB SITE COLEGIO NACIONAL PROVINCIA DE PASTAZA	<b>SITIO WEB COLEGIO PASTAZA</b>
<b>NOMBRE FÍSICO:</b> menunoticia.php		
<b>NOMBRE LÓGICO:</b> menunoticia.php		
<b>DESCRIPCIÓN:</b> Menú de Noticias		
<div data-bbox="289 895 1160 1035"> <p><b>Noticias:</b>    Crear Noticia   Consultar Noticia   Opciones</p> <p>Menú que permitirá crear y editar las noticias que administrará el Sitio Académico...</p> </div>		
<b>FRECUENCIA DE USO:</b> Según la necesidad del administrador de la página del sitio académico.		
<b>OBSERVACIONES:</b>		



	<b>DISEÑO DE SECCIONES</b>	Pantalla 4 de 62
<b>Autor:</b> EDCOM-ESPOL <b>Desarrollador:</b> María José Andrade Terán Jonathan Calle Zúñiga		<b>Fecha de Elaboración:</b> 10/2006
	<b>PROYECTO</b> WEB SITE COLEGIO NACIONAL PROVINCIA DE PASTAZA	<b>SITIO WEB COLEGIO PASTAZA</b>
<b>NOMBRE FÍSICO:</b> nuevanoticia.php		
<b>NOMBRE LÓGICO:</b> nuevanoticia.php		
<b>DESCRIPCIÓN:</b> Permite ingresar una noticia en el Sitio Académico.		
		
<b>FRECUENCIA DE USO:</b> Según la necesidad del administrador de la página del sitio académico.		
<b>OBSERVACIONES:</b>		

	<b>DISEÑO DE SECCIONES</b>	Pantalla 5 de 62										
<b>Autor:</b> EDCOM-ESPOL <b>Desarrollador:</b> María José Andrade Terán Jonathan Calle Zúñiga		<b>Fecha de Elaboración:</b> 10/2006										
	<b>PROYECTO</b> WEB SITE COLEGIO NACIONAL PROVINCIA DE PASTAZA	<b>SITIO WEB COLEGIO PASTAZA</b>										
<b>NOMBRE FÍSICO:</b> nuevanoticia.php												
<b>NOMBRE LÓGICO:</b> nuevanoticia.php												
<b>DESCRIPCIÓN:</b> Permite consultar las noticias del Sitio Académico.												
<div data-bbox="207 829 1239 1028"> <p><b>Noticias:</b>    <a href="#">Crear Noticia</a>   <a href="#">Consultar Noticia</a>   <a href="#">Opciones</a></p> <table border="1"> <thead> <tr> <th>Cod</th> <th>Título</th> <th>Descripción</th> <th>Editar</th> <th>Eliminar</th> </tr> </thead> <tbody> <tr> <td>1</td> <td>Entrega de Notas</td> <td>La entrega de Notas se Realizara...</td> <td>Editar</td> <td>Eliminar</td> </tr> </tbody> </table> </div>			Cod	Título	Descripción	Editar	Eliminar	1	Entrega de Notas	La entrega de Notas se Realizara...	Editar	Eliminar
Cod	Título	Descripción	Editar	Eliminar								
1	Entrega de Notas	La entrega de Notas se Realizara...	Editar	Eliminar								
<b>FRECUENCIA DE USO:</b> Según la necesidad del administrador de la página del sitio académico.												
<b>OBSERVACIONES:</b>												


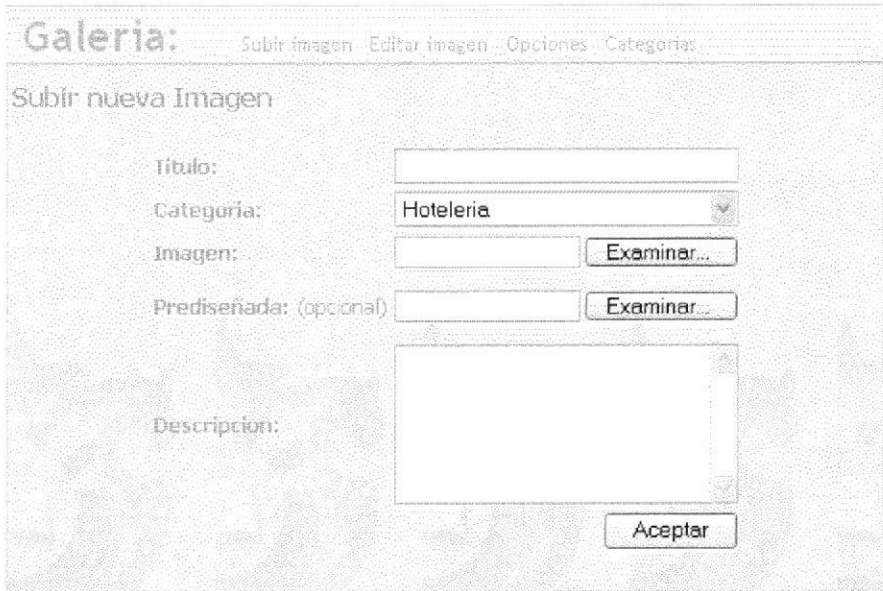
	<b>DISEÑO DE SECCIONES</b>	Pantalla 6 de 62
		<b>Fecha de Elaboración:</b> 10/2006
<b>Autor:</b> EDCOM-ESPOL <b>Desarrollador:</b> María José Andrade Terán Jonathan Calle Zúñiga	<b>PROYECTO</b> WEB SITE COLEGIO NACIONAL PROVINCIA DE PASTAZA	<b>SITIO WEB COLEGIO PASTAZA</b>
<b>NOMBRE FÍSICO:</b> nuevanoticia.php		
<b>NOMBRE LÓGICO:</b> nuevanoticia.php		
<b>DESCRIPCIÓN:</b> Permite actualizar las noticias del Sitio Académico.		
<div><div>Noticias:</div><div><div>Crear Noticia</div><div>Consultar Noticia</div><div>Opciones</div></div><div><div>Editar Noticia</div><div><div><div>Título</div><div>Entrega de Notas</div></div><div><div>Descripcion Corta</div><div>La entrega de Notas se Realizara...</div></div><div><div>Descripcion Larga</div><div>La entrega de Notas se Realizará la proxima semana, y despues de 10 dias serán publicadas en la pagina web</div></div></div><div><div>Editar</div></div></div></div>		
<b>FRECUENCIA DE USO:</b> Según la necesidad del administrador de la página del sitio académico.		
<b>OBSERVACIONES:</b>		

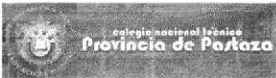

	<b>DISEÑO DE SECCIONES</b>	Pantalla 7 de 62
<b>Autor:</b> EDCOM-ESPOL <b>Desarrollador:</b> María José Andrade Terán Jonathan Calle Zúñiga	<b>PROYECTO</b> WEB SITE COLEGIO NACIONAL PROVINCIA DE PASTAZA	<b>Fecha de Elaboración:</b> 10/2006
<b>SITIO WEB COLEGIO PASTAZA</b>		
<b>NOMBRE FÍSICO:</b> nuevanoticia.php		
<b>NOMBRE LÓGICO:</b> nuevanoticia.php		
<b>DESCRIPCIÓN:</b> Permite eliminar las noticias del Sitio Académico.		
 <p>The screenshot shows a web application titled 'Noticias' with a menu bar containing 'Crear Noticia', 'Consultar Noticia', and 'Opciones'. Below the menu is a table with columns 'Cod', 'Titulo', 'Descripcion', 'Editar', and 'Eliminar'. The table contains one row with '1', 'Entrega de Notas', 'La entrega de Notas se Realizara...', 'Editar', and 'Eliminar'. Below the table is a Microsoft Internet Explorer dialog box asking 'Esta seguro que desea Eliminar esta Noticia "Entrega de Notas"?' with 'Aceptar' and 'Cancelar' buttons.</p>		
<b>FRECUENCIA DE USO:</b> Según la necesidad del administrador de la página del sitio académico.		
<b>OBSERVACIONES:</b>		



	<b>DISEÑO DE SECCIONES</b>	Pantalla 8 de 62
		<b>Fecha de Elaboración:</b> 10/2006
<b>Autor:</b> EDCOM-ESPOL <b>Desarrollador:</b> María José Andrade Terán Jonathan Calle Zúñiga	<b>PROYECTO</b> WEB SITE COLEGIO NACIONAL PROVINCIA DE PASTAZA	<b>SITIO WEB COLEGIO PASTAZA</b>
<b>NOMBRE FÍSICO:</b> opciones.php		
<b>NOMBRE LÓGICO:</b> opciones.php		
<b>DESCRIPCIÓN:</b> Permite configurar las opciones de las noticias del Sitio Académico.		
		
<b>FRECUENCIA DE USO:</b> Según la necesidad del administrador de la página del sitio académico.		
<b>OBSERVACIONES:</b>		

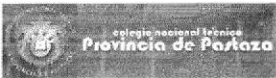
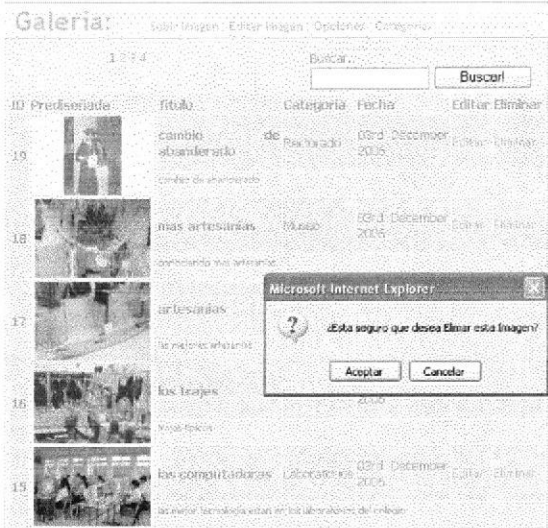
	<b>DISEÑO DE SECCIONES</b>	Pantalla 9 de 62
		<b>Fecha de Elaboración:</b> 10/2006
<b>Autor:</b> EDCOM-ESPOL <b>Desarrollador:</b> María José Andrade Terán Jonathan Calle Zúñiga	<b>PROYECTO</b> WEB SITE COLEGIO NACIONAL PROVINCIA DE PASTAZA	<b>SITIO WEB COLEGIO PASTAZA</b>
<b>NOMBRE FÍSICO:</b> menu.php		
<b>NOMBRE LÓGICO:</b> menu.php		
<b>DESCRIPCIÓN:</b> Menú de Galería		
<div><div><b>Galería:</b></div><div>Subir imagen · Editar imagen · Opciones · Categorías</div><div>Menú que permitirá crear y editar las imágenes que se presentará en la galería que administrará el Sitio Académico...</div></div> <div></div>		
<b>FRECUENCIA DE USO:</b> Según la necesidad del administrador de la página del sitio académico.		
<b>OBSERVACIONES:</b>		


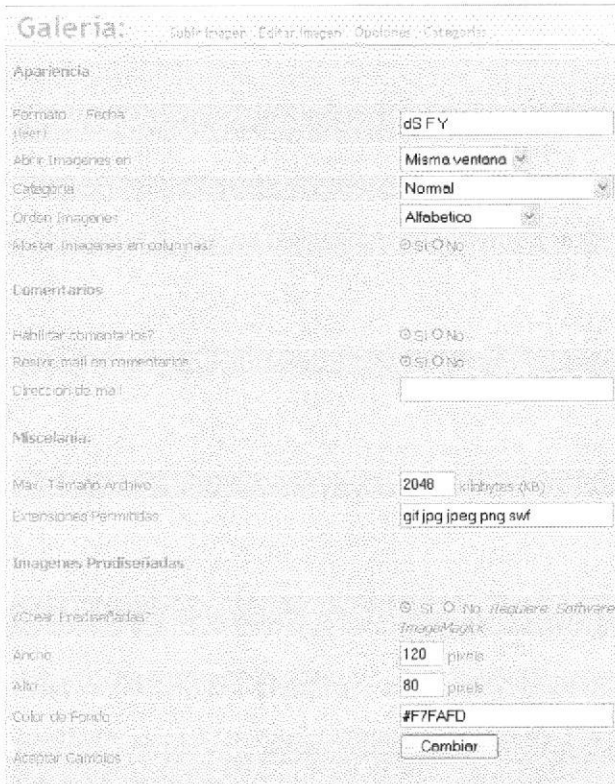



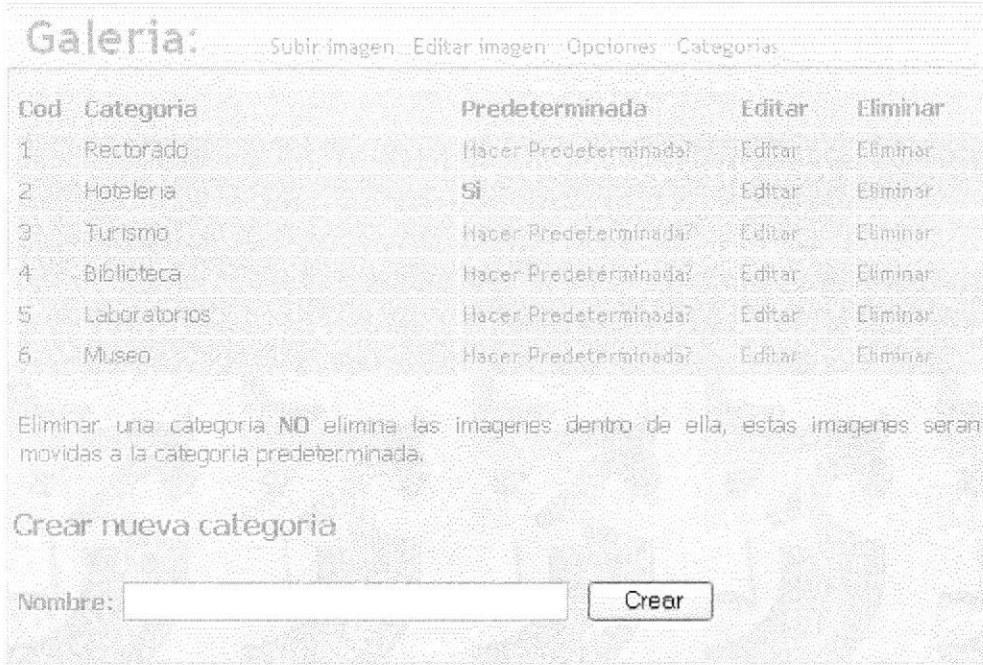
	<b>DISEÑO DE SECCIONES</b>	Pantalla 10 de 62
		<b>Fecha de Elaboración:</b> 10/2006
<b>Autor:</b> EDCOM-ESPOL <b>Desarrollador:</b> María José Andrade Terán Jonathan Calle Zúñiga	<b>PROYECTO</b> WEB SITE COLEGIO NACIONAL PROVINCIA DE PASTAZA	<b>SITIO WEB COLEGIO PASTAZA</b>
<b>NOMBRE FÍSICO:</b> galeria.subir.php		
<b>NOMBRE LÓGICO:</b> galeria.subir.php		
<b>DESCRIPCIÓN:</b> Permite ingresar una nueva imagen según la categoría para ser presentada en la galería del Sitio.		
		
<b>FRECUENCIA DE USO:</b> Según la necesidad del administrador de la página del sitio académico.		
<b>OBSERVACIONES:</b>		

	<b>DISEÑO DE SECCIONES</b>	Pantalla 11 de 62
		<b>Fecha de Elaboración:</b> 10/2006
<b>Autor:</b> EDCOM-ESPOL <b>Desarrollador:</b> María José Andrade Terán Jonathan Calle Zúñiga	<b>PROYECTO</b> WEB SITE COLEGIO NACIONAL PROVINCIA DE PASTAZA	<b>SITIO WEB COLEGIO PASTAZA</b>
<b>NOMBRE FÍSICO:</b> galeria.editar.php		
<b>NOMBRE LÓGICO:</b> galeria.editar.php		
<b>DESCRIPCIÓN:</b> Permite consultar la imágenes de la galería.		
<div></div>		
<b>FRECUENCIA DE USO:</b> Según la necesidad del administrador de la página del sitio académico.		
<b>OBSERVACIONES:</b>		



	<b>DISEÑO DE SECCIONES</b>	Pantalla 12 de 62
		<b>Fecha de Elaboración:</b> 10/2006
<b>Autor:</b> EDCOM-ESPOL <b>Desarrollador:</b> María José Andrade Terán Jonathan Calle Zúñiga	<b>PROYECTO</b> WEB SITE COLEGIO NACIONAL PROVINCIA DE PASTAZA	<b>SITIO WEB COLEGIO PASTAZA</b>
<b>NOMBRE FÍSICO:</b> galeria.editar.php		
<b>NOMBRE LÓGICO:</b> galeria.editar.php		
<b>DESCRIPCIÓN:</b> Permite actualizar los datos de una imagen.		
<div></div>		
<b>FRECUENCIA DE USO:</b> Según la necesidad del administrador de la página del sitio académico.		
<b>OBSERVACIONES:</b>		

	<b>DISEÑO DE SECCIONES</b>	Pantalla 13 de 62
		<b>Fecha de Elaboración:</b> 10/2006
<b>Autor:</b> EDCOM-ESPOL <b>Desarrollador:</b> María José Andrade Terán Jonathan Calle Zúñiga	<b>PROYECTO</b> WEB SITE COLEGIO NACIONAL PROVINCIA DE PASTAZA	<b>SITIO WEB COLEGIO PASTAZA</b>
<b>NOMBRE FÍSICO:</b> galeria.editar.php		
<b>NOMBRE LÓGICO:</b> galeria.editar.php		
<b>DESCRIPCIÓN:</b> Permite eliminar la imágenes de la galería.		
<div></div>		
<b>FRECUENCIA DE USO:</b> Según la necesidad del administrador de la página del sitio académico.		
<b>OBSERVACIONES:</b>		


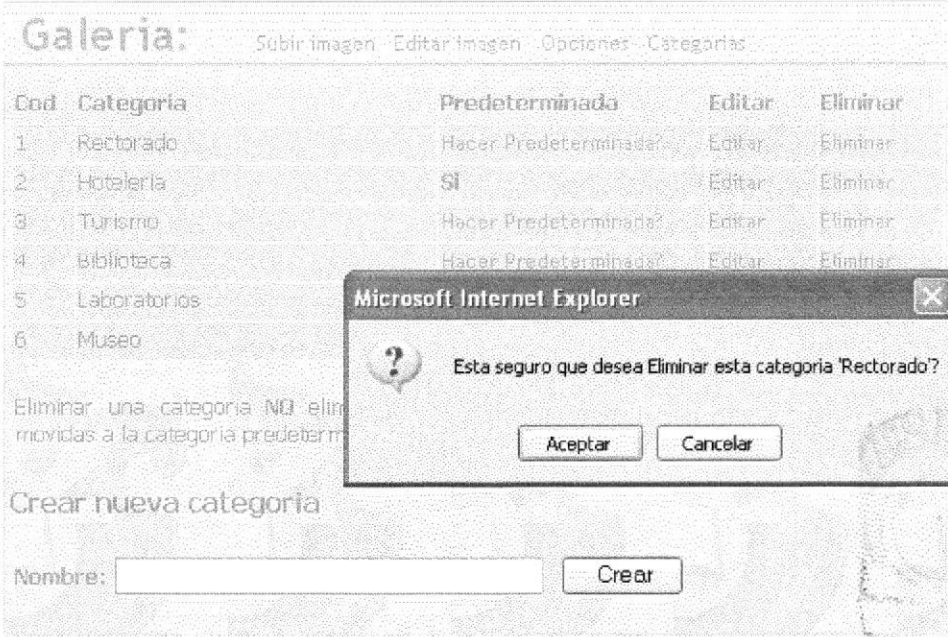
	<b>DISEÑO DE SECCIONES</b>	Pantalla 14 de 62
		<b>Fecha de Elaboración:</b> 10/2006
<b>Autor:</b> EDCOM-ESPOL <b>Desarrollador:</b> María José Andrade Terán Jonathan Calle Zúñiga	<b>PROYECTO</b> WEB SITE COLEGIO NACIONAL PROVINCIA DE PASTAZA	<b>SITIO WEB COLEGIO PASTAZA</b>
<b>NOMBRE FÍSICO:</b> galeria.opciones.php		
<b>NOMBRE LÓGICO:</b> galeria.opciones.php		
<b>DESCRIPCIÓN:</b> Permite configurar las opciones de la galería del Sitio Académico.		
<div></div>		
<b>FRECUENCIA DE USO:</b> Según la necesidad del administrador de la página del sitio académico.		
<b>OBSERVACIONES:</b>		



	<b>DISEÑO DE SECCIONES</b>	Pantalla 15 de 62
<b>Autor:</b> EDCOM-ESPOL <b>Desarrollador:</b> María José Andrade Terán Jonathan Calle Zúñiga		<b>Fecha de Elaboración:</b> 10/2006
	<b>PROYECTO</b> WEB SITE COLEGIO NACIONAL PROVINCIA DE PASTAZA	<b>SITIO WEB COLEGIO PASTAZA</b>
<b>NOMBRE FÍSICO:</b> galeria.categorias.php		
<b>NOMBRE LÓGICO:</b> galeria.categorias.php		
<b>DESCRIPCIÓN:</b> Permite ingresar una nueva categoría para las imágenes de la galería del Sitio.		
		
<b>FRECUENCIA DE USO:</b> Según la necesidad del administrador de la página del sitio académico.		
<b>OBSERVACIONES:</b>		





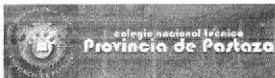
	<b>DISEÑO DE SECCIONES</b>	Pantalla 16 de 62
		<b>Fecha de Elaboración:</b> 10/2006
<b>Autor:</b> EDCOM-ESPOL <b>Desarrollador:</b> María José Andrade Terán Jonathan Calle Zúñiga	<b>PROYECTO</b> WEB SITE COLEGIO NACIONAL PROVINCIA DE PASTAZA	<b>SITIO WEB COLEGIO PASTAZA</b>
<b>NOMBRE FÍSICO:</b> galeria.categorias.php		
<b>NOMBRE LÓGICO:</b> galeria.categorias.php		
<b>DESCRIPCIÓN:</b> Permite editar la categoría de las imágenes.		
<div><p><b>Galeria:</b>    Subir imagen    Editar imagen    Opciones    Categorías</p><p>Nuevo nombre de categoría:</p><div><input type="text" value="Rectorado"/></div><div>Editar</div></div> <div></div>		
<b>FRECUENCIA DE USO:</b> Según la necesidad del administrador de la página del sitio académico.		
<b>OBSERVACIONES:</b>		






	<b>DISEÑO DE SECCIONES</b>	Pantalla 17 de 62
		<b>Fecha de Elaboración:</b> 10/2006
<b>Autor:</b> EDCOM-ESPOL <b>Desarrollador:</b> María José Andrade Terán Jonathan Calle Zúñiga	<b>PROYECTO</b> WEB SITE COLEGIO NACIONAL PROVINCIA DE PASTAZA	<b>SITIO WEB COLEGIO PASTAZA</b>
<b>NOMBRE FÍSICO:</b> galeria.categorias.php		
<b>NOMBRE LÓGICO:</b> galeria.categorias.php		
<b>DESCRIPCIÓN:</b> Permite eliminar una categoría de la galería.		
		
<b>FRECUENCIA DE USO:</b> Según la necesidad del administrador de la página del sitio académico.		
<b>OBSERVACIONES:</b>		

	<b>DISEÑO DE SECCIONES</b>	Pantalla 18 de 62
		<b>Fecha de Elaboración:</b> 10/2006
<b>Autor:</b> EDCOM-ESPOL <b>Desarrollador:</b> María José Andrade Terán Jonathan Calle Zúñiga	<b>PROYECTO</b> WEB SITE COLEGIO NACIONAL PROVINCIA DE PASTAZA	<b>SITIO WEB COLEGIO PASTAZA</b>
<b>NOMBRE FÍSICO:</b> menuusuarios.php		
<b>NOMBRE LÓGICO:</b> menuusuarios.php		
<b>DESCRIPCIÓN:</b> Menú de Alumnos		
		
<b>FRECUENCIA DE USO:</b> Según la necesidad del administrador de la página del sitio académico.		
<b>OBSERVACIONES:</b>		


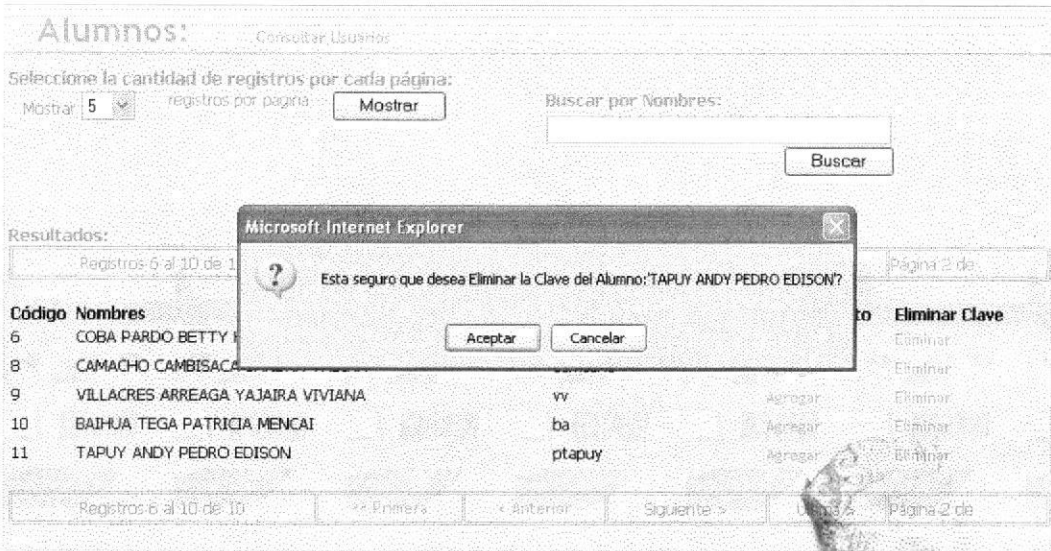
	<b>DISEÑO DE SECCIONES</b>	Pantalla 19 de 62
		<b>Fecha de Elaboración:</b> 10/2006
<b>Autor:</b> EDCOM-ESPOL <b>Desarrollador:</b> María José Andrade Terán Jonathan Calle Zúñiga	<b>PROYECTO</b> WEB SITE COLEGIO NACIONAL PROVINCIA DE PASTAZA	<b>SITIO WEB COLEGIO PASTAZA</b>
<b>NOMBRE FÍSICO:</b> menu.php		
<b>NOMBRE LÓGICO:</b> menu.php		
<b>DESCRIPCIÓN:</b> Permite configurar la cantidad de registros a presentar por cada página de usuarios del sitio.		
		
<b>FRECUENCIA DE USO:</b> Según la necesidad del administrador de la página del sitio académico.		
<b>OBSERVACIONES:</b>		

	<b>DISEÑO DE SECCIONES</b>	Pantalla 20 de 62																																																
		<b>Fecha de Elaboración:</b> 10/2006																																																
<b>Autor:</b> EDCOM-ESPOL <b>Desarrollador:</b> María José Andrade Terán Jonathan Calle Zúñiga	<b>PROYECTO</b> WEB SITE COLEGIO NACIONAL PROVINCIA DE PASTAZA	<b>SITIO WEB COLEGIO PASTAZA</b>																																																
<b>NOMBRE FÍSICO:</b> paginador.php																																																		
<b>NOMBRE LÓGICO:</b> paginador.php																																																		
<b>DESCRIPCIÓN:</b> Permite consultar los usuarios del sitio.																																																		
<div><p>Alumnos: Consultar Usuarios</p><p>Seleccione la cantidad de registros por cada página: Mostrar 5 registros por página <input type="button" value="Mostrar"/></p><p>Buscar por Nombres: <input type="text"/> <input type="button" value="Buscar"/></p><p>Resultados:</p><table><tr><td>Registros 1 al 5 de 10</td><td>&lt;&lt; Primera</td><td>&lt; Anterior</td><td>Siguiente &gt;</td><td>Última &gt;</td><td>Página 1 de 1</td></tr><tr><td><b>Código</b></td><td><b>Nombres</b></td><td><b>Usuario</b></td><td><b>Agregar Foto</b></td><td><b>Eliminar Clave</b></td><td></td></tr><tr><td>1</td><td>MAZA ALVAREZ YADIRA ALEXANDRA</td><td>aa</td><td><input type="button" value="Agregar"/></td><td><input type="button" value="Eliminar"/></td><td></td></tr><tr><td>2</td><td>HURTADO CALDERON LUZ MERCEDES</td><td>bb</td><td><input type="button" value="Agregar"/></td><td><input type="button" value="Eliminar"/></td><td></td></tr><tr><td>3</td><td>COX ALMEIDA JEISON OMAR</td><td>cc</td><td><input type="button" value="Agregar"/></td><td><input type="button" value="Eliminar"/></td><td></td></tr><tr><td>4</td><td>LUNA IGLESIAS PAOLA TAMARA</td><td>dd</td><td><input type="button" value="Agregar"/></td><td><input type="button" value="Eliminar"/></td><td></td></tr><tr><td>5</td><td>MAYANCELA NARVAEZ MARIELA</td><td>ee</td><td><input type="button" value="Agregar"/></td><td><input type="button" value="Eliminar"/></td><td></td></tr><tr><td>Registros 1 al 5 de 10</td><td>&lt;&lt; Primera</td><td>&lt; Anterior</td><td>Siguiente &gt;</td><td>Última &gt;</td><td>Página 1 de 1</td></tr></table></div>			Registros 1 al 5 de 10	<< Primera	< Anterior	Siguiente >	Última >	Página 1 de 1	<b>Código</b>	<b>Nombres</b>	<b>Usuario</b>	<b>Agregar Foto</b>	<b>Eliminar Clave</b>		1	MAZA ALVAREZ YADIRA ALEXANDRA	aa	<input type="button" value="Agregar"/>	<input type="button" value="Eliminar"/>		2	HURTADO CALDERON LUZ MERCEDES	bb	<input type="button" value="Agregar"/>	<input type="button" value="Eliminar"/>		3	COX ALMEIDA JEISON OMAR	cc	<input type="button" value="Agregar"/>	<input type="button" value="Eliminar"/>		4	LUNA IGLESIAS PAOLA TAMARA	dd	<input type="button" value="Agregar"/>	<input type="button" value="Eliminar"/>		5	MAYANCELA NARVAEZ MARIELA	ee	<input type="button" value="Agregar"/>	<input type="button" value="Eliminar"/>		Registros 1 al 5 de 10	<< Primera	< Anterior	Siguiente >	Última >	Página 1 de 1
Registros 1 al 5 de 10	<< Primera	< Anterior	Siguiente >	Última >	Página 1 de 1																																													
<b>Código</b>	<b>Nombres</b>	<b>Usuario</b>	<b>Agregar Foto</b>	<b>Eliminar Clave</b>																																														
1	MAZA ALVAREZ YADIRA ALEXANDRA	aa	<input type="button" value="Agregar"/>	<input type="button" value="Eliminar"/>																																														
2	HURTADO CALDERON LUZ MERCEDES	bb	<input type="button" value="Agregar"/>	<input type="button" value="Eliminar"/>																																														
3	COX ALMEIDA JEISON OMAR	cc	<input type="button" value="Agregar"/>	<input type="button" value="Eliminar"/>																																														
4	LUNA IGLESIAS PAOLA TAMARA	dd	<input type="button" value="Agregar"/>	<input type="button" value="Eliminar"/>																																														
5	MAYANCELA NARVAEZ MARIELA	ee	<input type="button" value="Agregar"/>	<input type="button" value="Eliminar"/>																																														
Registros 1 al 5 de 10	<< Primera	< Anterior	Siguiente >	Última >	Página 1 de 1																																													
<b>FRECUENCIA DE USO:</b> Según la necesidad del administrador de la página del sitio académico.																																																		
<b>OBSERVACIONES:</b>																																																		



	<b>DISEÑO DE SECCIONES</b>	Pantalla 21 de 62																																										
		<b>Fecha de Elaboración:</b> 10/2006																																										
<b>Autor:</b> EDCOM-ESPOL <b>Desarrollador:</b> María José Andrade Terán Jonathan Calle Zúñiga	<b>PROYECTO</b> WEB SITE COLEGIO NACIONAL PROVINCIA DE PASTAZA	<b>SITIO WEB COLEGIO PASTAZA</b>																																										
<b>NOMBRE FÍSICO:</b> paginador.php																																												
<b>NOMBRE LÓGICO:</b> paginador.php																																												
<b>DESCRIPCIÓN:</b> Permite consultar los usuarios siguientes del sitio.																																												
<div><p>Alumnos: Consultar Usuarios</p><p>Seleccione la cantidad de registros por cada página: Mostrar <input type="text" value="5"/> registros por página <input type="button" value="Mostrar"/></p><p>Buscar por Nombres: <input type="text"/> <input type="button" value="Buscar"/></p><p>Resultados:</p><table><tr><td>Registros 6 al 10 de 10</td><td>&lt;&lt; Primera</td><td>&lt; Anterior</td><td>Siguiente &gt;</td><td>Última &gt;</td><td>Página 2 de 2</td></tr><tr><td><b>Código</b></td><td><b>Nombres</b></td><td><b>Usuario</b></td><td><b>Agregar Foto</b></td><td><b>Eliminar Clave</b></td><td></td></tr><tr><td>6</td><td>COBA PARDO BETTY KARINA</td><td>gg</td><td><input type="button" value="Agregar"/></td><td><input type="button" value="Eliminar"/></td><td></td></tr><tr><td>8</td><td>CAMACHO CAMBISACA SANDRA YADIRA</td><td>camacho</td><td><input type="button" value="Agregar"/></td><td><input type="button" value="Eliminar"/></td><td></td></tr><tr><td>9</td><td>VILLACRES ARREAGA YAJAIRA VIVIANA</td><td>vv</td><td><input type="button" value="Agregar"/></td><td><input type="button" value="Eliminar"/></td><td></td></tr><tr><td>10</td><td>BAIHUA TEGA PATRICIA MENCAI</td><td>ba</td><td><input type="button" value="Agregar"/></td><td><input type="button" value="Eliminar"/></td><td></td></tr><tr><td>11</td><td>TAPUY ANDY PEDRO EDISON</td><td>ptapuy</td><td><input type="button" value="Agregar"/></td><td><input type="button" value="Eliminar"/></td><td></td></tr></table><p>Registros 6 al 10 de 10 &lt;&lt; Primera &lt; Anterior Siguiente &gt; Última &gt; Página 2 de 2</p></div>			Registros 6 al 10 de 10	<< Primera	< Anterior	Siguiente >	Última >	Página 2 de 2	<b>Código</b>	<b>Nombres</b>	<b>Usuario</b>	<b>Agregar Foto</b>	<b>Eliminar Clave</b>		6	COBA PARDO BETTY KARINA	gg	<input type="button" value="Agregar"/>	<input type="button" value="Eliminar"/>		8	CAMACHO CAMBISACA SANDRA YADIRA	camacho	<input type="button" value="Agregar"/>	<input type="button" value="Eliminar"/>		9	VILLACRES ARREAGA YAJAIRA VIVIANA	vv	<input type="button" value="Agregar"/>	<input type="button" value="Eliminar"/>		10	BAIHUA TEGA PATRICIA MENCAI	ba	<input type="button" value="Agregar"/>	<input type="button" value="Eliminar"/>		11	TAPUY ANDY PEDRO EDISON	ptapuy	<input type="button" value="Agregar"/>	<input type="button" value="Eliminar"/>	
Registros 6 al 10 de 10	<< Primera	< Anterior	Siguiente >	Última >	Página 2 de 2																																							
<b>Código</b>	<b>Nombres</b>	<b>Usuario</b>	<b>Agregar Foto</b>	<b>Eliminar Clave</b>																																								
6	COBA PARDO BETTY KARINA	gg	<input type="button" value="Agregar"/>	<input type="button" value="Eliminar"/>																																								
8	CAMACHO CAMBISACA SANDRA YADIRA	camacho	<input type="button" value="Agregar"/>	<input type="button" value="Eliminar"/>																																								
9	VILLACRES ARREAGA YAJAIRA VIVIANA	vv	<input type="button" value="Agregar"/>	<input type="button" value="Eliminar"/>																																								
10	BAIHUA TEGA PATRICIA MENCAI	ba	<input type="button" value="Agregar"/>	<input type="button" value="Eliminar"/>																																								
11	TAPUY ANDY PEDRO EDISON	ptapuy	<input type="button" value="Agregar"/>	<input type="button" value="Eliminar"/>																																								
<b>FRECUENCIA DE USO:</b> Según la necesidad del administrador de la página del sitio académico.																																												
<b>OBSERVACIONES:</b>																																												


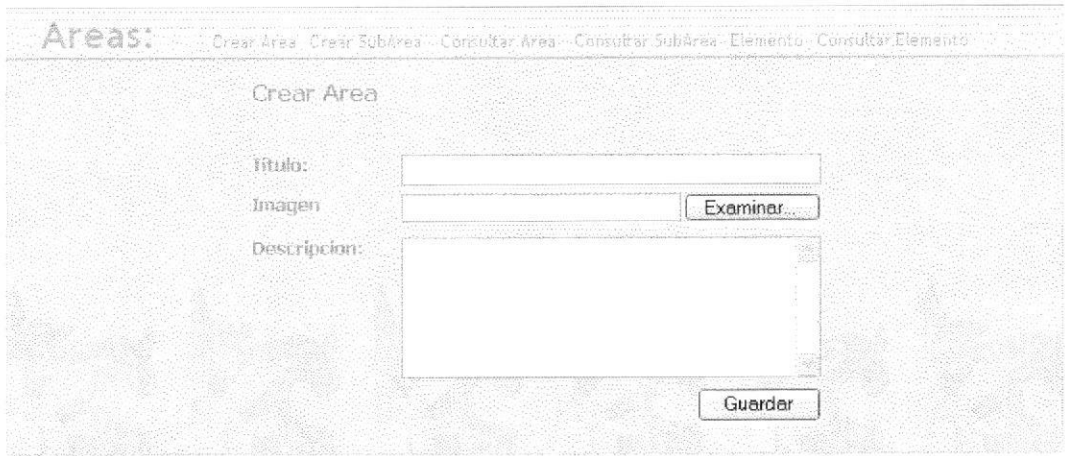
	<b>DISEÑO DE SECCIONES</b>	Pantalla 22 de 62
		<b>Fecha de Elaboración:</b> 10/2006
<b>Autor:</b> EDCOM-ESPOL <b>Desarrollador:</b> María José Andrade Terán Jonathan Calle Zúñiga	<b>PROYECTO</b> WEB SITE COLEGIO NACIONAL PROVINCIA DE PASTAZA	<b>SITIO WEB COLEGIO PASTAZA</b>
<b>NOMBRE FÍSICO:</b> menu.foto.php		
<b>NOMBRE LÓGICO:</b> menu.foto.php		
<b>DESCRIPCIÓN:</b> Permite agregar la foto del usuario para presentarla en el sitio.		
<div></div>		
<b>FRECUENCIA DE USO:</b> Según la necesidad del administrador de la página del sitio académico.		
<b>OBSERVACIONES:</b>		


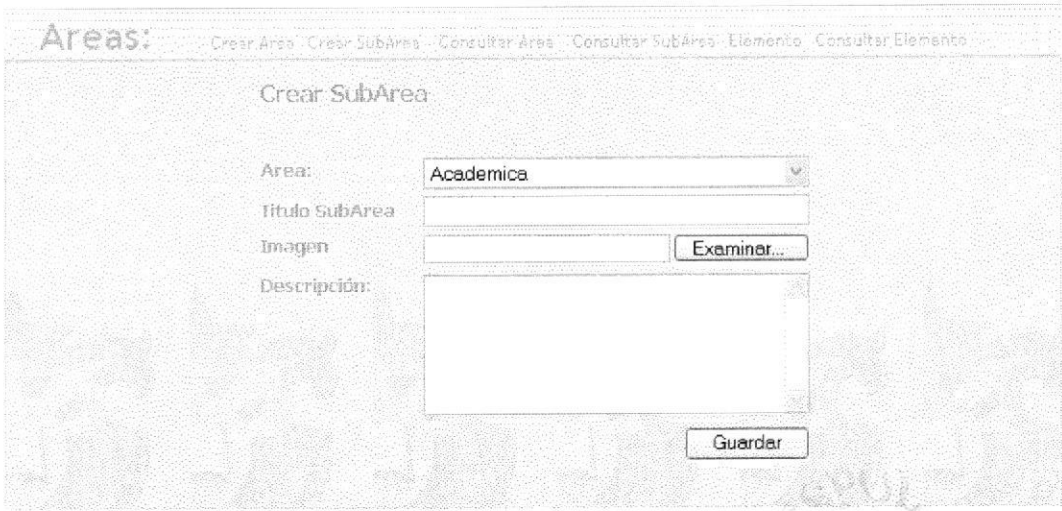




	<b>DISEÑO DE SECCIONES</b>	Pantalla 23 de 62
		<b>Fecha de Elaboración:</b> 10/2006
<b>Autor:</b> EDCOM-ESPOL <b>Desarrollador:</b> María José Andrade Terán Jonathan Calle Zúñiga	<b>PROYECTO</b> WEB SITE COLEGIO NACIONAL PROVINCIA DE PASTAZA	<b>SITIO WEB COLEGIO PASTAZA</b>
<b>NOMBRE FÍSICO:</b> paginador.php		
<b>NOMBRE LÓGICO:</b> paginador.php		
<b>DESCRIPCIÓN:</b> Permite eliminar la clave del usuario del sitio.		
		
<b>FRECUENCIA DE USO:</b> Según la necesidad del administrador de la página del sitio académico.		
<b>OBSERVACIONES:</b>		


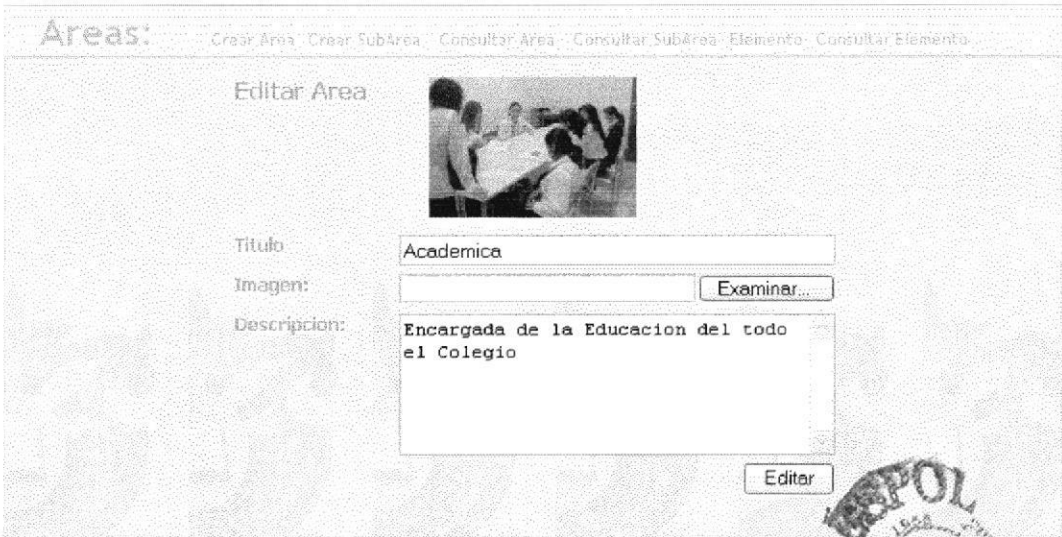



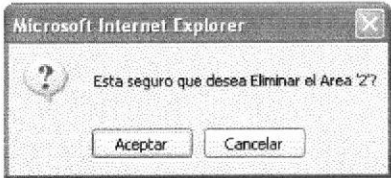
	<b>DISEÑO DE SECCIONES</b>	Pantalla 24 de 62
<b>Autor:</b> EDCOM-ESPOL <b>Desarrollador:</b> María José Andrade Terán Jonathan Calle Zúñiga		<b>Fecha de Elaboración:</b> 10/2006
<b>PROYECTO</b> WEB SITE COLEGIO NACIONAL PROVINCIA DE PASTAZA		<b>SITIO WEB COLEGIO PASTAZA</b>
<b>NOMBRE FÍSICO:</b> menuareas.php		
<b>NOMBRE LÓGICO:</b> menuareas.php		
<b>DESCRIPCIÓN:</b> Menú de Áreas		
		
<b>FRECUENCIA DE USO:</b> Según la necesidad del administrador de la página del sitio académico.		
<b>OBSERVACIONES:</b>		



	<b>DISEÑO DE SECCIONES</b>	Pantalla 25 de 62
<b>Autor:</b> EDCOM-ESPOL <b>Desarrollador:</b> María José Andrade Terán Jonathan Calle Zúñiga		<b>Fecha de Elaboración:</b> 10/2006
	<b>PROYECTO</b> WEB SITE COLEGIO NACIONAL PROVINCIA DE PASTAZA	<b>SITIO WEB COLEGIO PASTAZA</b>
<b>NOMBRE FÍSICO:</b> nuevaarea.php		
<b>NOMBRE LÓGICO:</b> nuevaarea.php		
<b>DESCRIPCIÓN:</b> Permite crear una nueva área para ser administrada en el Sitio Académico.		
		
<b>FRECUENCIA DE USO:</b> Según la necesidad del administrador de la página del sitio académico.		
<b>OBSERVACIONES:</b>		

	<b>DISEÑO DE SECCIONES</b>	Pantalla 26 de 62
<b>Autor:</b> EDCOM-ESPOL <b>Desarrollador:</b> María José Andrade Terán Jonathan Calle Zúñiga		<b>PROYECTO</b> WEB SITE COLEGIO NACIONAL PROVINCIA DE PASTAZA
<b>NOMBRE FÍSICO:</b> nuevasubarea.php		
<b>NOMBRE LÓGICO:</b> nuevasubarea.php		
<b>DESCRIPCIÓN:</b> Permite crear una sub-área para un área específica.		
		
<b>FRECUENCIA DE USO:</b> Según la necesidad del administrador de la página del sitio académico.		
<b>OBSERVACIONES:</b>		


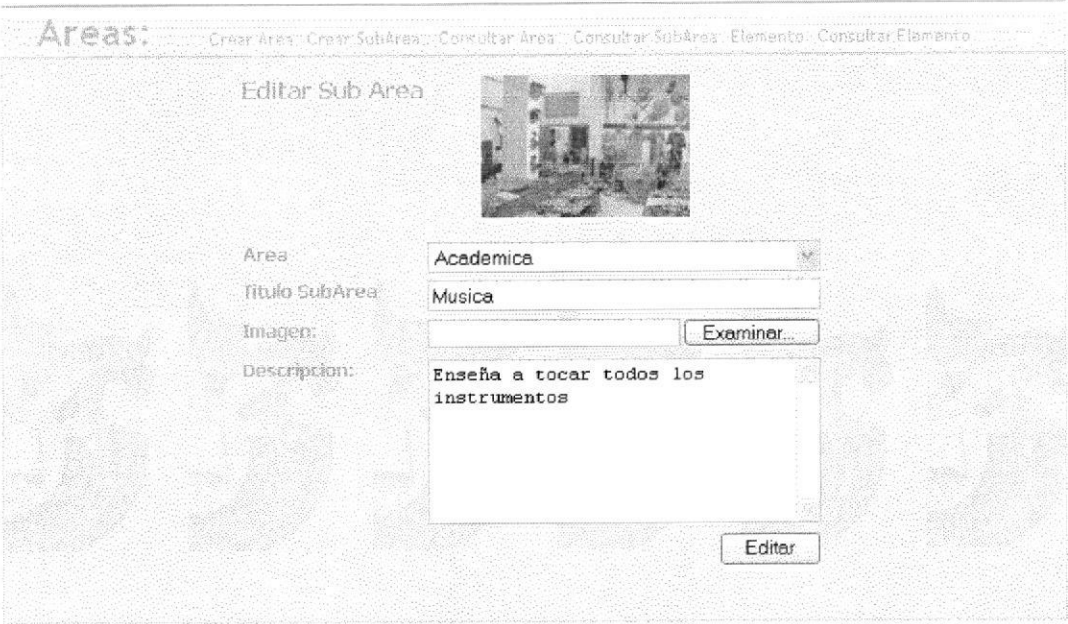
	<b>DISEÑO DE SECCIONES</b>	Pantalla 27 de 62												
<b>Autor:</b> EDCOM-ESPOL <b>Desarrollador:</b> María José Andrade Terán Jonathan Calle Zúñiga		<b>Fecha de Elaboración:</b> 10/2006												
<b>PROYECTO</b> WEB SITE COLEGIO NACIONAL PROVINCIA DE PASTAZA	<b>SITIO WEB COLEGIO PASTAZA</b>													
<b>NOMBRE FÍSICO:</b> area.nuevaarea.php														
<b>NOMBRE LÓGICO:</b> area.nuevaarea.php														
<b>DESCRIPCIÓN:</b> Permite consultar las áreas que administrará el Sitio Académico.														
<div data-bbox="200 935 1258 1101"> <p><b>Areas:</b>    <a href="#">Crear Área</a>   <a href="#">Crear SubÁrea</a>   <a href="#">Consultar Área</a>   <a href="#">Consultar SubÁrea</a>   <a href="#">Elementos</a>   <a href="#">Consultar Elemento</a></p> <table border="1"> <thead> <tr> <th>Cod Area</th> <th>Descripción</th> <th>Editar</th> <th>Eliminar</th> </tr> </thead> <tbody> <tr> <td>2    Académica</td> <td>Encargada de la Educación</td> <td><a href="#">Editar</a></td> <td><a href="#">Eliminar</a></td> </tr> <tr> <td>1    Administración</td> <td>Encargada de Administrar e</td> <td><a href="#">Editar</a></td> <td><a href="#">Eliminar</a></td> </tr> </tbody> </table> </div> <div data-bbox="980 1240 1196 1566">  </div>			Cod Area	Descripción	Editar	Eliminar	2    Académica	Encargada de la Educación	<a href="#">Editar</a>	<a href="#">Eliminar</a>	1    Administración	Encargada de Administrar e	<a href="#">Editar</a>	<a href="#">Eliminar</a>
Cod Area	Descripción	Editar	Eliminar											
2    Académica	Encargada de la Educación	<a href="#">Editar</a>	<a href="#">Eliminar</a>											
1    Administración	Encargada de Administrar e	<a href="#">Editar</a>	<a href="#">Eliminar</a>											
<b>FRECUENCIA DE USO:</b> Según la necesidad del administrador de la página del sitio académico.														
<b>OBSERVACIONES:</b>														


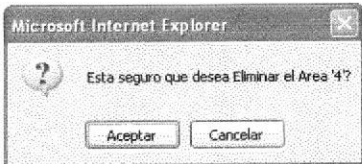

	<b>DISEÑO DE SECCIONES</b>	Pantalla 28 de 62
		<b>Fecha de Elaboración:</b> 10/2006
<b>Autor:</b> EDCOM-ESPOL <b>Desarrollador:</b> María José Andrade Terán Jonathan Calle Zúñiga	<b>PROYECTO</b> WEB SITE COLEGIO NACIONAL PROVINCIA DE PASTAZA	<b>SITIO WEB COLEGIO PASTAZA</b>
<b>NOMBRE FÍSICO:</b> area.nuevaarea.php		
<b>NOMBRE LÓGICO:</b> area.nuevaarea.php		
<b>DESCRIPCIÓN:</b> Permite editar el contenido de las áreas que administrará el Sitio.		
		
<b>FRECUENCIA DE USO:</b> Según la necesidad del administrador de la página del sitio académico.		
<b>OBSERVACIONES:</b>		


	<b>DISEÑO DE SECCIONES</b>	Pantalla 29 de 62												
		<b>Fecha de Elaboración:</b> 10/2006												
<b>Autor:</b> EDCOM-ESPOL <b>Desarrollador:</b> María José Andrade Terán Jonathan Calle Zúñiga	<b>PROYECTO</b> WEB SITE COLEGIO NACIONAL PROVINCIA DE PASTAZA	<b>SITIO WEB COLEGIO PASTAZA</b>												
<b>NOMBRE FÍSICO:</b> area.nuevaarea.php														
<b>NOMBRE LÓGICO:</b> area.nuevaarea.php														
<b>DESCRIPCIÓN:</b> Permite eliminar un área del Sitio.														
<div><p>Areas:    <a href="#">Crear Área</a>   <a href="#">Crear SubÁrea</a>   <a href="#">Consultar Área</a>   <a href="#">Consultar SubÁrea</a>   <a href="#">Elemento</a>   <a href="#">Consultar Elemento</a></p><table><tr><th>Cod Area</th><th>Descripcion</th><th>Editar</th><th>Eliminar</th></tr><tr><td>2    Académica</td><td>Encargada de la Educacion</td><td>Editar</td><td>Eliminar</td></tr><tr><td>1    Administracion</td><td>Encargada de Administrar e</td><td>Editar</td><td>Eliminar</td></tr></table></div> <div></div>			Cod Area	Descripcion	Editar	Eliminar	2    Académica	Encargada de la Educacion	Editar	Eliminar	1    Administracion	Encargada de Administrar e	Editar	Eliminar
Cod Area	Descripcion	Editar	Eliminar											
2    Académica	Encargada de la Educacion	Editar	Eliminar											
1    Administracion	Encargada de Administrar e	Editar	Eliminar											
<b>FRECUENCIA DE USO:</b> Según la necesidad del administrador de la página del sitio académico.														
<b>OBSERVACIONES:</b>														


	<b>DISEÑO DE SECCIONES</b>	Pantalla 30 de 62												
		<b>Fecha de Elaboración:</b> 10/2006												
<b>Autor:</b> EDCOM-ESPOL <b>Desarrollador:</b> María José Andrade Terán Jonathan Calle Zúñiga	<b>PROYECTO</b> WEB SITE COLEGIO NACIONAL PROVINCIA DE PASTAZA	<b>SITIO WEB COLEGIO PASTAZA</b>												
<b>NOMBRE FÍSICO:</b> area.nuevasubarea.php														
<b>NOMBRE LÓGICO:</b> area.nuevasubarea.php														
<b>DESCRIPCIÓN:</b> Permite consultar las áreas y sus respectivas sub-áreas que presentará el Sitio.														
<div><p><b>Areas:</b>    <a href="#">Crear Area</a>   <a href="#">Crear Subárea</a>   <a href="#">Consultar Area...</a>   <a href="#">Consultar Subárea...</a>   <a href="#">Elemento</a>   <a href="#">Consultar Elemento</a></p><table border="1"><thead><tr><th>Cod Area</th><th>SubArea</th><th>Editar</th><th>Eliminar</th></tr></thead><tbody><tr><td>4    Académica</td><td>Música</td><td>Editar</td><td>Eliminar</td></tr><tr><td>9    Administración</td><td>Rectorado</td><td>Editar</td><td>Eliminar</td></tr></tbody></table></div> <div></div>			Cod Area	SubArea	Editar	Eliminar	4    Académica	Música	Editar	Eliminar	9    Administración	Rectorado	Editar	Eliminar
Cod Area	SubArea	Editar	Eliminar											
4    Académica	Música	Editar	Eliminar											
9    Administración	Rectorado	Editar	Eliminar											
<b>FRECUENCIA DE USO:</b> Según la necesidad del administrador de la página del sitio académico.														
<b>OBSERVACIONES:</b>														


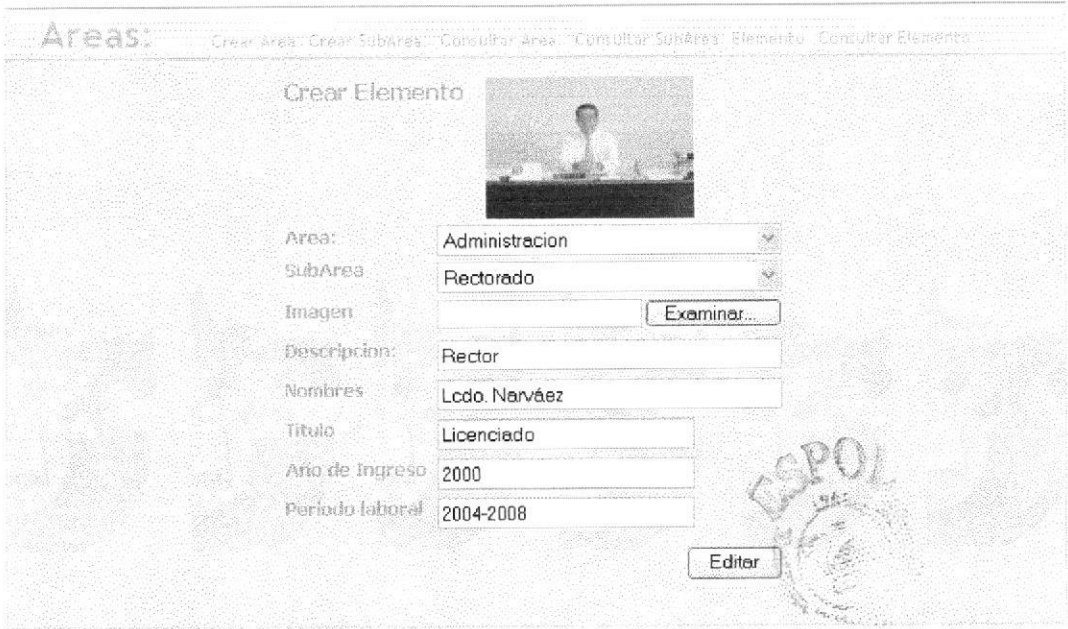



	<b>DISEÑO DE SECCIONES</b>	Pantalla 31 de 62
		<b>Fecha de Elaboración:</b> 10/2006
<b>Autor:</b> EDCOM-ESPOL <b>Desarrollador:</b> María José Andrade Terán Jonathan Calle Zúñiga	<b>PROYECTO</b> WEB SITE COLEGIO NACIONAL PROVINCIA DE PASTAZA	<b>SITIO WEB COLEGIO PASTAZA</b>
<b>NOMBRE FÍSICO:</b> area.nuevasubarea.php		
<b>NOMBRE LÓGICO:</b> area.nuevasubarea.php		
<b>DESCRIPCIÓN:</b> Permite editar el contenido de una sub-área.		
		
<b>FRECUENCIA DE USO:</b> Según la necesidad del administrador de la página del sitio académico.		
<b>OBSERVACIONES:</b>		



	<b>DISEÑO DE SECCIONES</b>	Pantalla 32 de 62												
		<b>Fecha de Elaboración:</b> 10/2006												
<b>Autor:</b> EDCOM-ESPOL <b>Desarrollador:</b> María José Andrade Terán Jonathan Calle Zúñiga	<b>PROYECTO</b> WEB SITE COLEGIO NACIONAL PROVINCIA DE PASTAZA	<b>SITIO WEB COLEGIO PASTAZA</b>												
<b>NOMBRE FÍSICO:</b> area.nuevasubarea.php														
<b>NOMBRE LÓGICO:</b> area.nuevasubarea.php														
<b>DESCRIPCIÓN:</b> Permite eliminar una sub-área de una área del Sitio.														
<div><p><b>Areas:</b>    <a href="#">Crear Area</a> · <a href="#">Crear SubArea</a> · <a href="#">Consultar Area</a> · <a href="#">Consultar SubArea</a> · <a href="#">Eliminar</a> · <a href="#">Consultar Elemento</a></p><table><tr><th>Cod Area</th><th>SubArea</th><th>Editar</th><th>Eliminar</th></tr><tr><td>4. Académica</td><td>Música</td><td>Editar</td><td>Eliminar</td></tr><tr><td>3. Administración</td><td>Rectorado</td><td>Editar</td><td>Eliminar</td></tr></table></div> <div></div> <div></div>			Cod Area	SubArea	Editar	Eliminar	4. Académica	Música	Editar	Eliminar	3. Administración	Rectorado	Editar	Eliminar
Cod Area	SubArea	Editar	Eliminar											
4. Académica	Música	Editar	Eliminar											
3. Administración	Rectorado	Editar	Eliminar											
<b>FRECUENCIA DE USO:</b> Según la necesidad del administrador de la página del sitio académico.														
<b>OBSERVACIONES:</b>														

	<b>DISEÑO DE SECCIONES</b>	Pantalla 33 de 62																		
		<b>Fecha de Elaboración:</b> 10/2006																		
<b>Autor:</b> EDCOM-ESPOL <b>Desarrollador:</b> María José Andrade Terán Jonathan Calle Zúñiga	<b>PROYECTO</b> WEB SITE COLEGIO NACIONAL PROVINCIA DE PASTAZA	<b>SITIO WEB COLEGIO PASTAZA</b>																		
<b>NOMBRE FÍSICO:</b> area.area_elemento.php																				
<b>NOMBRE LÓGICO:</b> area.area_elemento.php																				
<b>DESCRIPCIÓN:</b> Permite ingresar un elemento (profesor) para cada sub-área.																				
<div><p>Areas: <a href="#">Crear Area</a> <a href="#">Crear SubÁrea</a> <a href="#">Consultar Area</a> <a href="#">Consultar SubÁrea</a> <a href="#">Elemento</a> <a href="#">Consultar Elemento</a></p><p>Crear Elemento</p><table><tr><td>Area:</td><td>Academica</td></tr><tr><td>SubÁrea</td><td>Musica</td></tr><tr><td>Imagen</td><td><input type="text"/> <input data-bbox="847 1028 980 1055" type="button" value="Examinar..."/></td></tr><tr><td>Descripción:</td><td><input type="text"/></td></tr><tr><td>Nombres</td><td><input type="text"/></td></tr><tr><td>Título Académico</td><td><input type="text"/></td></tr><tr><td>Año de Ingreso</td><td><input type="text"/></td></tr><tr><td>Periodo laboral</td><td><input type="text"/></td></tr><tr><td></td><td><input data-bbox="871 1278 980 1302" type="button" value="Guardar"/></td></tr></table></div>			Area:	Academica	SubÁrea	Musica	Imagen	<input type="text"/> <input data-bbox="847 1028 980 1055" type="button" value="Examinar..."/>	Descripción:	<input type="text"/>	Nombres	<input type="text"/>	Título Académico	<input type="text"/>	Año de Ingreso	<input type="text"/>	Periodo laboral	<input type="text"/>		<input data-bbox="871 1278 980 1302" type="button" value="Guardar"/>
Area:	Academica																			
SubÁrea	Musica																			
Imagen	<input type="text"/> <input data-bbox="847 1028 980 1055" type="button" value="Examinar..."/>																			
Descripción:	<input type="text"/>																			
Nombres	<input type="text"/>																			
Título Académico	<input type="text"/>																			
Año de Ingreso	<input type="text"/>																			
Periodo laboral	<input type="text"/>																			
	<input data-bbox="871 1278 980 1302" type="button" value="Guardar"/>																			
<b>FRECUENCIA DE USO:</b> Según la necesidad del administrador de la página del sitio académico.																				
<b>OBSERVACIONES:</b>																				


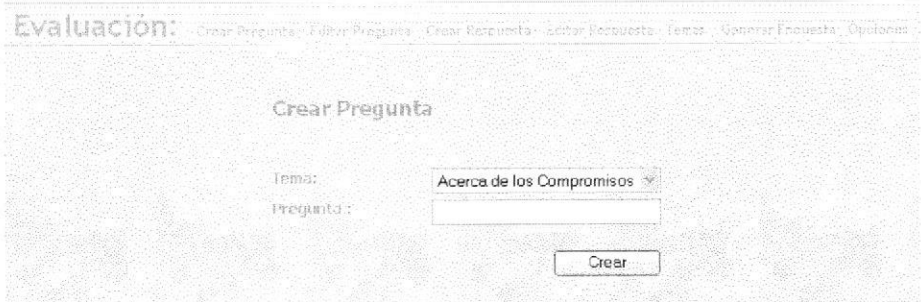
	<b>DISEÑO DE SECCIONES</b>	Pantalla 34 de 62										
		<b>Fecha de Elaboración:</b> 10/2006										
<b>Autor:</b> EDCOM-ESPOL <b>Desarrollador:</b> María José Andrade Terán Jonathan Calle Zúñiga	<b>PROYECTO</b> WEB SITE COLEGIO NACIONAL PROVINCIA DE PASTAZA	<b>SITIO WEB COLEGIO PASTAZA</b>										
<b>NOMBRE FÍSICO:</b> area.area_elemento.php												
<b>NOMBRE LÓGICO:</b> area.area_elemento.php												
<b>DESCRIPCIÓN:</b> Permite consultar los elementos (profesor) de cada sub-área.												
<div><div>Areas:</div><div><a href="#">Crear Área</a> <a href="#">Crear SubÁrea</a> <a href="#">Consultar Área</a> <a href="#">Consultar SubÁrea - Elemento</a> <a href="#">Consultar Elemento</a></div><table><tr><th>Cod</th><th>Descripcion</th><th>Nombres</th><th>Editar</th><th>Eliminar</th></tr><tr><td>1</td><td>Rector</td><td>Lodo Narvaes</td><td>Editar</td><td>Eliminar</td></tr></table></div>			Cod	Descripcion	Nombres	Editar	Eliminar	1	Rector	Lodo Narvaes	Editar	Eliminar
Cod	Descripcion	Nombres	Editar	Eliminar								
1	Rector	Lodo Narvaes	Editar	Eliminar								
<b>FRECUENCIA DE USO:</b> Según la necesidad del administrador de la página del sitio académico.												
<b>OBSERVACIONES:</b>												


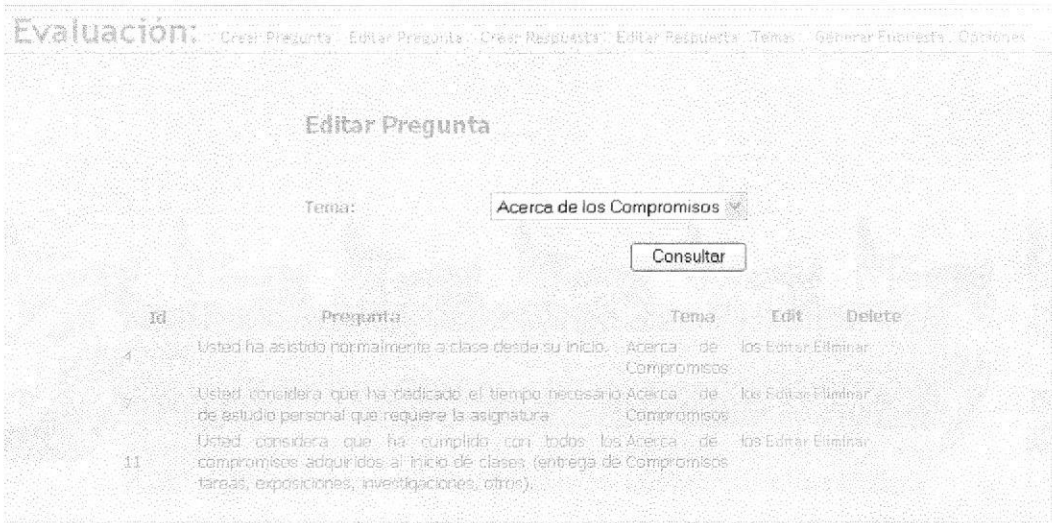
	<b>DISEÑO DE SECCIONES</b>	Pantalla 35 de 62
		<b>Fecha de Elaboración:</b> 10/2006
<b>Autor:</b> EDCOM-ESPOL <b>Desarrollador:</b> María José Andrade Terán Jonathan Calle Zúñiga	<b>PROYECTO</b> WEB SITE COLEGIO NACIONAL PROVINCIA DE PASTAZA	<b>SITIO WEB COLEGIO PASTAZA</b>
<b>NOMBRE FÍSICO:</b> area.area_elemento.php		
<b>NOMBRE LÓGICO:</b> area.area_elemento.php		
<b>DESCRIPCIÓN:</b> Permite actualizar un elemento (profesor) para cada sub-área.		
		
<b>FRECUENCIA DE USO:</b> Según la necesidad del administrador de la página del sitio académico.		
<b>OBSERVACIONES:</b>		


	<b>DISEÑO DE SECCIONES</b>	Pantalla 36 de 62										
		<b>Fecha de Elaboración:</b> 10/2006										
<b>Autor:</b> EDCOM-ESPOL <b>Desarrollador:</b> María José Andrade Terán Jonathan Calle Zúñiga	<b>PROYECTO</b> WEB SITE COLEGIO NACIONAL PROVINCIA DE PASTAZA	<b>SITIO WEB COLEGIO PASTAZA</b>										
<b>NOMBRE FÍSICO:</b> area.area_elemento.php												
<b>NOMBRE LÓGICO:</b> area.area_elemento.php												
<b>DESCRIPCIÓN:</b> Permite eliminar un elemento de una sub-área.												
<div><div>Areas:    Crear Área   Crear Subárea   Consultar Áreas   Consultar Subárea   Elemento   Consultar Elemento   ?</div><table><tr><th>Cod</th><th>Descripcion</th><th>Nombres</th><th>Editar</th><th>Eliminar</th></tr><tr><td>1</td><td>Rector</td><td>Edo. Navegar</td><td>Editar</td><td>Eliminar</td></tr></table><div>Microsoft Internet Explorer ?    Esta seguro que desea Eliminar el Elemento '1'? <div>Aceptar   Cancelar</div></div></div>			Cod	Descripcion	Nombres	Editar	Eliminar	1	Rector	Edo. Navegar	Editar	Eliminar
Cod	Descripcion	Nombres	Editar	Eliminar								
1	Rector	Edo. Navegar	Editar	Eliminar								
<b>FRECUENCIA DE USO:</b> Según la necesidad del administrador de la página del sitio académico.												
<b>OBSERVACIONES:</b>												



	DISEÑO DE SECCIONES	Pantalla 37 de 62
		Fecha de Elaboración: 10/2006
Autor: EDCOM-ESPOL Desarrollador: María José Andrade Terán Jonathan Calle Zúñiga	PROYECTO WEB SITE COLEGIO NACIONAL PROVINCIA DE PASTAZA	SITIO WEB COLEGIO PASTAZA
NOMBRE FÍSICO: menu.php		
NOMBRE LÓGICO: menu.php		
DESCRIPCIÓN: Menú de la Evaluación Docente		
<div><div>Evaluación:</div><div>Crear Pregunta, Editar Pregunta, Crear Respuesta, Editar Respuesta, Temas, Generar Encuesta, Opciones</div><div>Menú que permitirá crear y editar las preguntas y respuestas para generar las encuesta que administrará el Sitio Académico.</div></div> <div></div>		
FRECUENCIA DE USO: Según la necesidad del administrador de la página del sitio académico.		
OBSERVACIONES:		






	<b>DISEÑO DE SECCIONES</b>	Pantalla 38 de 62
		<b>Fecha de Elaboración:</b> 10/2006
<b>Autor:</b> EDCOM-ESPOL <b>Desarrollador:</b> María José Andrade Terán Jonathan Calle Zúñiga	<b>PROYECTO</b> WEB SITE COLEGIO NACIONAL PROVINCIA DE PASTAZA	<b>SITIO WEB COLEGIO PASTAZA</b>
<b>NOMBRE FÍSICO:</b> encuesta.pregunta.php		
<b>NOMBRE LÓGICO:</b> encuesta.pregunta.php		
<b>DESCRIPCIÓN:</b> Permite ingresar una nueva pregunta.		
		
<b>FRECUENCIA DE USO:</b> Según la necesidad del administrador de la página del sitio académico.		
<b>OBSERVACIONES:</b>		


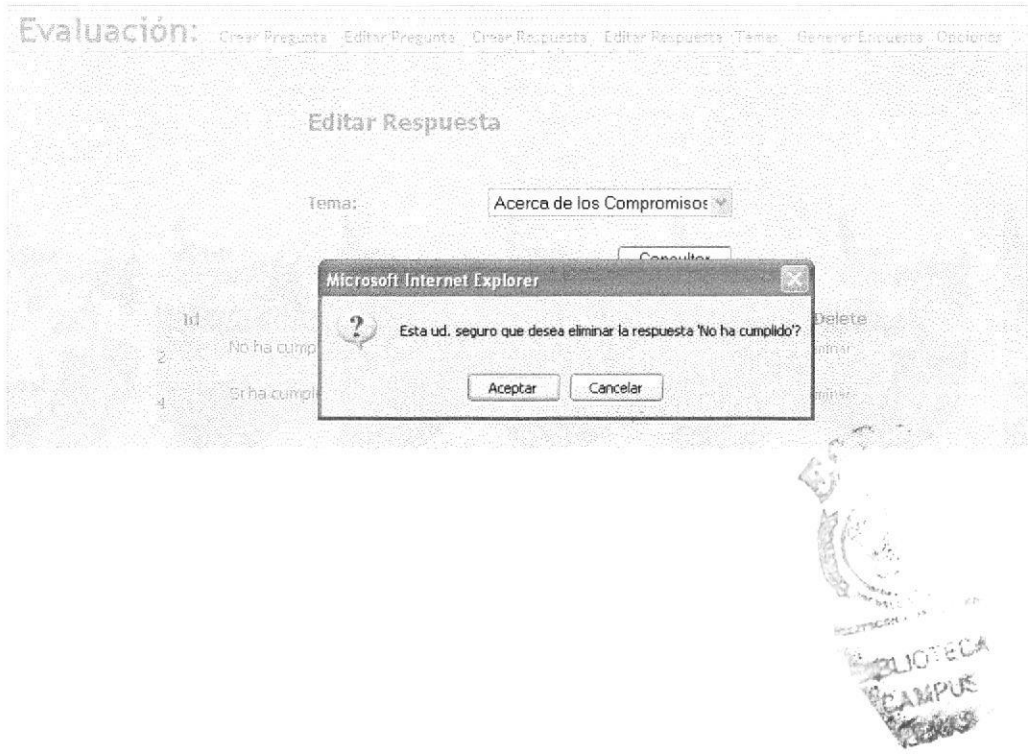
	DISEÑO DE SECCIONES	Pantalla 39 de 62
		Fecha de Elaboración: 10/2006
<b>Autor:</b> EDCOM-ESPOL <b>Desarrollador:</b> María José Andrade Terán Jonathan Calle Zúñiga	<b>PROYECTO</b> WEB SITE COLEGIO NACIONAL PROVINCIA DE PASTAZA	<b>SITIO WEB COLEGIO PASTAZA</b>
<b>NOMBRE FÍSICO:</b> encuesta.editpregunta.php		
<b>NOMBRE LÓGICO:</b> encuesta.editpregunta.php		
<b>DESCRIPCIÓN:</b> Permite consultar las preguntas de la Evaluación Docente según el tema seleccionado.		
		
<b>FRECUENCIA DE USO:</b> Según la necesidad del administrador de la página del sitio académico.		
<b>OBSERVACIONES:</b>		

	<b>DISEÑO DE SECCIONES</b>	Pantalla 40 de 62
		<b>Fecha de Elaboración:</b> 10/2006
<b>Autor:</b> EDCOM-ESPOL <b>Desarrollador:</b> María José Andrade Terán Jonathan Calle Zúñiga	<b>PROYECTO</b> WEB SITE COLEGIO NACIONAL PROVINCIA DE PASTAZA	<b>SITIO WEB COLEGIO PASTAZA</b>
<b>NOMBRE FÍSICO:</b> encuesta.editpregunta.php		
<b>NOMBRE LÓGICO:</b> encuesta.editpregunta.php		
<b>DESCRIPCIÓN:</b> Permite editar una pregunta de la Evaluación Docente.		
<div><div>Evaluación: Crear Pregunta Editar Pregunta Crear Respuesta Editar Respuesta Temas Generar Encuesta Opciones</div><div>Ingrese la nueva pregunta : <input type="text"/><input type="button" value="Editar"/></div></div>		
<div><div></div><div></div><div></div><div></div><div></div><div></div><div></div><div></div><div></div><div></div><div></div><div></div><div></div><div></div><div></div><div></div><div></div><div></div><div></div><div></div><div></div><div></div><div></div><div></div><div></div><div></div><div></div><div></div><div></div><div></div><div></div><div></div><div></div><div></div><div></div><div></div><div></div><div></div><div></div><div></div><div></div><div></div><div></div><div></div><div></div><div></div><div></div><div></div><div></div><div></div><div></div><div></div><div></div><div></div><div></div><div></div><div></div><div></div><div></div><div></div><div></div><div></div><div></div><div></div><div></div><div></div><div></div><div></div><div></div><div></div><div></div><div></div><div></div><div></div><div></div><div></div><div></div><div></div><div></div><div></div><div></div><div></div><div></div><div></div><div></div><div></div><div></div><div></div><div></div><div></div><div></div><div></div><div></div><div></div><div></div><div></div><div></div><div></div><div></div><div></div><div></div><div></div><div></div><div></div><div></div><div></div><div></div><div></div><div></div><div></div><div></div><div></div><div></div><div></div><div></div><div></div><div></div><div></div><div></div><div></div><div></div><div></div><div></div><div></div><div></div><div></div><div></div><div></div><div></div><div></div><div></div><div></div><div></div><div></div><div></div><div></div><div></div><div></div><div></div><div></div><div></div><div></div><div></div><div></div><div></div><div></div><div></div><div></div><div></div><div></div><div></div><div></div><div></div><div></div><div></div><div></div><div></div><div></div><div></div><div></div><div></div><div></div><div></div><div></div><div></div><div></div><div></div><div></div><div></div><div></div><div></div><div></div><div></div><div></div><div></div><div></div><div></div><div></div><div></div><div></div><div></div><div></div><div></div><div></div><div></div><div></div><div></div><div></div><div></div><div></div><div></div><div></div><div></div><div></div><div></div><div></div><div></div><div></div><div></div><div></div><div></div><div></div><div></div><div></div><div></div><div></div><div></div><div></div><div></div><div></div><div></div><div></div><div></div><div></div><div></div><div></div><div></div><div></div><div></div><div></div><div></div><div></div><div></div><div></div><div></div><div></div><div></div><div></div><div></div><div></div><div></div><div></div><div></div><div></div><div></div><div></div><div></div><div></div><div></div><div></div><div></div><div></div><div></div><div></div><div></div><div></div><div></div><div></div><div></div><div></div><div></div><div></div><div></div><div></div><div></div><div></div><div></div><div></div><div></div><div></div><div></div><div></div><div></div><div></div><div></div><div></div><div></div><div></div><div></div><div></div><div></div><div></div><div></div><div></div><div></div><div></div><div></div><div></div><div></div><div></div><div></div><div></div><div></div><div></div><div></div><div></div><div></div><div></div><div></div><div></div><div></div><div></div><div></div><div></div><div></div><div></div><div></div><div></div><div></div><div></div><div></div><div></div><div></div><div></div><div></div><div></div><div></div><div></div><div></div><div></div><div></div><div></div><div></div><div></div><div></div><div></div><div></div><div></div><div></div><div></div><div></div><div></div><div></div><div></div><div></div><div></div><div></div><div></div><div></div><div></div><div></div><div></div><div></div><div></div><div></div><div></div><div></div><div></div><div></div><div></div><div></div><div></div><div></div><div></div><div></div><div></div><div></div><div></div><div></div><div></div><div></div><div></div><div></div><div></div><div></div><div></div><div></div><div></div><div></div><div></div><div></div><div></div><div></div><div></div><div></div><div></div><div></div><div></div><div></div><div></div><div></div><div></div><div></div><div></div><div></div><div></div><div></div><div></div><div></div><div></div><div></div><div></div><div></div><div></div><div></div><div></div><div></div><div></div><div></div><div></div><div></div><div></div><div></div><div></div><div></div><div></div><div></div><div></div><div></div><div></div><div></div><div></div><div></div><div></div><div></div><div></div><div></div><div></div><div></div><div></div><div></div><div></div><div></div><div></div><div></div><div></div><div></div><div></div><div></div><div></div><div></div><div></div><div></div><div></div><div></div><div></div><div></div><div></div><div></div><div></div><div></div><div></div><div></div><div></div><div></div><div></div><div></div><div></div><div></div><div></div><div></div><div></div><div></div><div></div><div></div><div></div><div></div><div></div><div></div><div></div><div></div><div></div><div></div><div></div><div></div><div></div><div></div><div></div><div></div><div></div><div></div><div></div><div></div><div></div><div></div><div></div><div></div><div></div><div></div><div></div><div></div><div></div><div></div><div></div><div></div><div></div><div></div><div></div><div></div><div></div><div></div><div></div><div></div><div></div><div></div><div></div><div></div><div></div><div></div><div></div><div></div><div></div><div></div><div></div><div></div><div></div><div></div><div></div><div></div><div></div><div></div><div></div><div></div><div></div><div></div><div></div><div></div><div></div><div></div><div></div><div></div><div></div><div></div><div></div><div></div><div></div><div></div><div></div><div></div><div></div><div></div><div></div><div></div><div></div><div></div><div></div><div></div><div></div><div></div><div></div><div></div><div></div><div></div><div></div><div></div><div></div><div></div><div></div><div></div><div></div><div></div><div></div><div></div><div></div><div></div><div></div><div></div><div></div><div></div><div></div><div></div><div></div><div></div><div></div><div></div><div></div><div></div><div></div><div></div><div></div><div></div><div></div><div></div><div></div><div></div><div></div><div></div><div></div><div></div><div></div><div></div><div></div><div></div><div></div><div></div><div></div><div></div><div></div><div></div><div></div><div></div><div></div><div></div><div></div><div></div><div></div><div></div><div></div><div></div><div></div><div></div><div></div><div></div><div></div><div></div><div></div><div></div><div></div><div></div><div></div><div></div><div></div><div></div><div></div><div></div><div></div><div></div><div></div><div></div><div></div><div></div><div></div><div></div><div></div><div></div><div></div><div></div><div></div><div></div><div></div><div></div><div></div><div></div><div></div><div></div><div></div><div></div><div></div><div></div><div></div><div></div><div></div><div></div><div></div><div></div><div></div><div></div><div></div><div></div><div></div><div></div><div></div><div></div><div></div><div></div><div></div><div></div><div></div><div></div><div></div><div></div><div></div><div></div><div></div><div></div><div></div><div></div><div></div><div></div><div></div><div></div><div></div><div></div><div></div><div></div><div></div><div></div><div></div><div></div><div></div><div></div><div></div><div></div><div></div><div></div><div></div><div></div><div></div><div></div><div></div><div></div><div></div><div></div><div></div><div></div><div></div><div></div><div></div><div></div><div></div><div></div><div></div><div></div><div></div><div></div><div></div><div></div><div></div><div></div><div></div><div></div><div></div><div></div><div></div><div></div><div></div><div></div><div></div><div></div><div></div><div></div><div></div><div></div><div></div><div></div><div></div><div></div><div></div><div></div><div></div><div></div><div></div><div></div><div></div><div></div><div></div><div></div><div></div><div></div><div></div><div></div><div></div><div></div><div></div><div></div><div></div><div></div><div></div><div></div><div></div><div></div><div></div><div></div><div></div><div></div><div></div><div></div><div></div><div></div><div></div><div></div><div></div><div></div><div></div><div></div><div></div><div></div><div></div><div></div><div></div><div></div><div></div><div></div><div></div><div></div><div></div><div></div><div></div><div></div><div></div><div></div><div></div><div></div><div></div><div></div><div></div><div></div><div></div><div></div><div></div><div></div><div></div><div></div><div></div><div></div><div></div><div></div><div></div><div></div><div></div><div></div><div></div><div></div><div></div><div></div><div></div><div></div><div></div><div></div><div></div><div></div><div></div><div></div><div></div><div></div><div></div><div></div><div></div><div></div><div></div><div></div><div></div><div></div><div></div><div></div><div></div><div></div><div></div><div></div><div></div><div></div><div></div><div></div><div></div><div></div><div></div><div></div><div></div><div></div><div></div><div></div><div></div><div></div><div></div><div></div><div></div><div></div><div></div><div></div><div></div><div></div><div></div><div></div><div></div><div></div><div></div><div></div><div></div><div></div><div></div><div></div><div></div><div></div><div></div><div></div><div></div><div></div><div></div><div></div><div></div><div></div><div></div><div></div><div></div><div></div><div></div><div></div><div></div><div></div><div></div><div></div><div></div><div></div><div></div><div></div><div></div><div></div><div></div><div></div><div></div><div></div><div></div><div></div><div></div><div></div><div></div><div></div><div></div><div></div><div></div><div></div><div></div><div></div><div></div><div></div><div></div><div></div><div></div><div></div><div></div><div></div><div></div><div></div><div></div><div></div><div></div><div></div><div></div><div></div><div></div><div></div><div></div><div></div><div></div><div></div><div></div><div></div><div></div><div></div><div></div><div></div><div></div><div></div><div></div><div></div><div></div><div></div><div></div><div></div><div></div><div></div><div></div><div></div><div></div><div></div><div></div><div></div><div></div><div></div><div></div><div></div><div></div><div></div><div></div><div></div><div></div><div></div><div></div><div></div><div></div><div></div><div></div><div></div><div></div><div></div><div></div><div></div><div></div><div></div><div></div><div></div><div></div><div></div><div></div><div></div><div></div><div></div><div></div><div></div><div></div><div></div><div></div><div></div><div></div><div></div><div></div><div></div><div></div><div></div><div></div><div></div><div></div><div></div><div></div><div></div><div></div><div></div><div></div><div></div><div></div><div></div><div></div><div></div><div></div><div></div><div></div><div></div><div></div><div></div><div></div><div></div><div></div><div></div><div></div><div></div><div></div><div></div><div></div><div></div><div></div><div></div><div></div><div></div><div></div><div></div><div></div><div></div><div></div><div></div><div></div><div></div></div>		



	<b>DISEÑO DE SECCIONES</b>	Pantalla 41 de 62
		<b>Fecha de Elaboración:</b> 10/2006
<b>Autor:</b> EDCOM-ESPOL <b>Desarrollador:</b> María José Andrade Terán Jonathan Calle Zúñiga	<b>PROYECTO</b> WEB SITE COLEGIO NACIONAL PROVINCIA DE PASTAZA	<b>SITIO WEB COLEGIO PASTAZA</b>
<b>NOMBRE FÍSICO:</b> encuesta.respuesta.php		
<b>NOMBRE LÓGICO:</b> encuesta.respuesta.php		
<b>DESCRIPCIÓN:</b> Permite ingresar una nueva respuesta para la Evaluación Docente.		
		
<b>FRECUENCIA DE USO:</b> Según la necesidad del administrador de la página del sitio académico.		
<b>OBSERVACIONES:</b>		

	<b>DISEÑO DE SECCIONES</b>	Pantalla 42 de 62																		
		<b>Fecha de Elaboración:</b> 10/2006																		
<b>Autor:</b> EDCOM-ESPOL <b>Desarrollador:</b> María José Andrade Terán Jonathan Calle Zúñiga	<b>PROYECTO</b> WEB SITE COLEGIO NACIONAL PROVINCIA DE PASTAZA	<b>SITIO WEB COLEGIO PASTAZA</b>																		
<b>NOMBRE FÍSICO:</b> encuesta.editrespuesta.php																				
<b>NOMBRE LÓGICO:</b> encuesta.editrespuesta.php																				
<b>DESCRIPCIÓN:</b> Permite consultar las respuestas de la Evaluación Docente según el tema seleccionado.																				
<div><p>Evaluación: <a href="#">Crear Pregunta</a> <a href="#">Editar Pregunta</a> <a href="#">Crear Respuesta</a> <a href="#">Editar Respuesta</a> <a href="#">Temas</a> <a href="#">Generar Encuesta</a> <a href="#">Opciones</a></p><p><b>Editar Respuesta</b></p><p>Tema: <input type="text" value="Acerca de los Compromisos"/></p><p><input type="button" value="Consultar"/></p><table><thead><tr><th>Id</th><th>Respuesta</th><th>Abrev.</th><th>tema</th><th>Edit</th><th>Delete</th></tr></thead><tbody><tr><td>2</td><td>No ha cumplido</td><td>NO</td><td>Acerca de los Compromisos</td><td>los Editar</td><td>Eliminar</td></tr><tr><td>4</td><td>Si ha cumplido</td><td>SI</td><td>Acerca de los Compromisos</td><td>los Editar</td><td>Eliminar</td></tr></tbody></table></div>			Id	Respuesta	Abrev.	tema	Edit	Delete	2	No ha cumplido	NO	Acerca de los Compromisos	los Editar	Eliminar	4	Si ha cumplido	SI	Acerca de los Compromisos	los Editar	Eliminar
Id	Respuesta	Abrev.	tema	Edit	Delete															
2	No ha cumplido	NO	Acerca de los Compromisos	los Editar	Eliminar															
4	Si ha cumplido	SI	Acerca de los Compromisos	los Editar	Eliminar															
<b>FRECUENCIA DE USO:</b> Según la necesidad del administrador de la página del sitio académico.																				
<b>OBSERVACIONES:</b>																				


	<b>DISEÑO DE SECCIONES</b>	Pantalla 43 de 62
		<b>Fecha de Elaboración:</b> 10/2006
<b>Autor:</b> EDCOM-ESPOL <b>Desarrollador:</b> María José Andrade Terán Jonathan Calle Zúñiga	<b>PROYECTO</b> WEB SITE COLEGIO NACIONAL PROVINCIA DE PASTAZA	<b>SITIO WEB COLEGIO PASTAZA</b>
<b>NOMBRE FÍSICO:</b> encuesta.editrespuesta.php		
<b>NOMBRE LÓGICO:</b> encuesta.editrespuesta.php		
<b>DESCRIPCIÓN:</b> Permite editar una respuesta de la Evaluación Docente.		
<div></div>		
<b>FRECUENCIA DE USO:</b> Según la necesidad del administrador de la página del sitio académico.		
<b>OBSERVACIONES:</b>		


	<b>DISEÑO DE SECCIONES</b>	Pantalla 44 de 62
<b>Autor:</b> EDCOM-ESPOL <b>Desarrollador:</b> María José Andrade Terán Jonathan Calle Zúñiga		<b>Fecha de Elaboración:</b> 10/2006
	<b>PROYECTO</b> WEB SITE COLEGIO NACIONAL PROVINCIA DE PASTAZA	<b>SITIO WEB COLEGIO PASTAZA</b>
<b>NOMBRE FÍSICO:</b> encuesta.editrespuesta.php		
<b>NOMBRE LÓGICO:</b> encuesta.editrespuesta.php		
<b>DESCRIPCIÓN:</b> Permite eliminar una respuesta.		
		
<b>FRECUENCIA DE USO:</b> Según la necesidad del administrador de la página del sitio académico.		
<b>OBSERVACIONES:</b>		


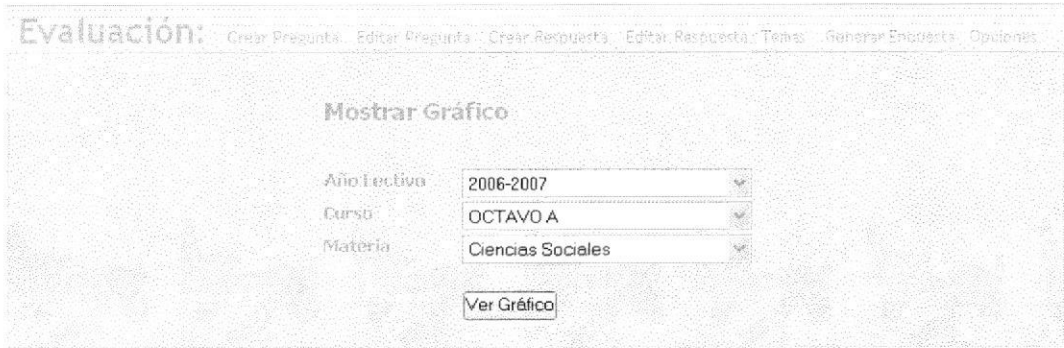



	<b>DISEÑO DE SECCIONES</b>	Pantalla 45 de 62																
		<b>Fecha de Elaboración:</b> 10/2006																
<b>Autor:</b> EDCOM-ESPOL <b>Desarrollador:</b> María José Andrade Terán Jonathan Calle Zúñiga	<b>PROYECTO</b> WEB SITE COLEGIO NACIONAL PROVINCIA DE PASTAZA	<b>SITIO WEB COLEGIO PASTAZA</b>																
<b>NOMBRE FÍSICO:</b> encuesta.temas.php																		
<b>NOMBRE LÓGICO:</b> encuesta.temas.php																		
<b>DESCRIPCIÓN:</b> Permite ingresar un nuevo tema para la Evaluación Docente.																		
<div><div>Evaluación: <a href="#">Crear Pregunta</a> <a href="#">Editar Pregunta</a> <a href="#">Crear Respuesta</a> <a href="#">Editar Respuesta</a> <a href="#">Temas</a> <a href="#">Generar Encuesta</a> <a href="#">Opciones</a></div><table><tr><th>Id</th><th>Tema</th><th>Edit</th><th>Delete</th></tr><tr><td>1</td><td>Acerca de los Compromisos</td><td><a href="#">Editar</a></td><td><a href="#">Eliminar</a></td></tr><tr><td>3</td><td>Acerca de la Asignatura</td><td><a href="#">Editar</a></td><td><a href="#">Eliminar</a></td></tr><tr><td>12</td><td>Acerca del Docente</td><td><a href="#">Editar</a></td><td><a href="#">Eliminar</a></td></tr></table><p>Eliminando las categorías <b>no</b> perderá las respuestas que se le hayan asignado, solo se eliminarán las respuestas cuando se mueva la categoría.</p><div>Crear el nuevo tema: Tema: <input type="text"/> <input type="button" value="Crear"/></div></div>			Id	Tema	Edit	Delete	1	Acerca de los Compromisos	<a href="#">Editar</a>	<a href="#">Eliminar</a>	3	Acerca de la Asignatura	<a href="#">Editar</a>	<a href="#">Eliminar</a>	12	Acerca del Docente	<a href="#">Editar</a>	<a href="#">Eliminar</a>
Id	Tema	Edit	Delete															
1	Acerca de los Compromisos	<a href="#">Editar</a>	<a href="#">Eliminar</a>															
3	Acerca de la Asignatura	<a href="#">Editar</a>	<a href="#">Eliminar</a>															
12	Acerca del Docente	<a href="#">Editar</a>	<a href="#">Eliminar</a>															
<div></div>																		
<b>FRECUENCIA DE USO:</b> Según la necesidad del administrador de la página del sitio académico.																		
<b>OBSERVACIONES:</b>																		







	<b>DISEÑO DE SECCIONES</b>	Pantalla 46 de 62
		<b>Fecha de Elaboración:</b> 10/2006
<b>Autor:</b> EDCOM-ESPOL <b>Desarrollador:</b> María José Andrade Terán Jonathan Calle Zúñiga	<b>PROYECTO</b> WEB SITE COLEGIO NACIONAL PROVINCIA DE PASTAZA	<b>SITIO WEB COLEGIO PASTAZA</b>
<b>NOMBRE FÍSICO:</b> encuesta.tema.php		
<b>NOMBRE LÓGICO:</b> encuesta.tema.php		
<b>DESCRIPCIÓN:</b> Permite editar un tema de la Evaluación.		
<div><p><b>Evaluación:</b> <a href="#">Crear Pregunta</a> <a href="#">Editar Pregunta</a> <a href="#">Crear Respuesta</a> <a href="#">Editar Respuesta</a> <a href="#">Temas</a> <a href="#">General Encuesta</a> <a href="#">Opciones</a></p><p>Ingrese el nuevo tema : <input type="text"/> <input type="button" value="Editar"/></p></div>		
<b>FRECUENCIA DE USO:</b> Según la necesidad del administrador de la página del sitio académico.		
<b>OBSERVACIONES:</b>		

	<b>DISEÑO DE SECCIONES</b>	Pantalla 47 de 62
		<b>Fecha de Elaboración:</b> 10/2006
<b>Autor:</b> EDCOM-ESPOL <b>Desarrollador:</b> María José Andrade Terán Jonathan Calle Zúñiga	<b>PROYECTO</b> WEB SITE COLEGIO NACIONAL PROVINCIA DE PASTAZA	<b>SITIO WEB COLEGIO PASTAZA</b>
<b>NOMBRE FÍSICO:</b> encuesta.generar.php		
<b>NOMBRE LÓGICO:</b> encuesta.generar.php		
<b>DESCRIPCIÓN:</b> Permite generar la Evaluación Docente.		
<div><p>Evaluación: <a href="#">Crear Pregunta</a> <a href="#">Editar Pregunta</a> <a href="#">Crear Respuesta</a> <a href="#">Editar Respuesta</a> <a href="#">Temas</a> <a href="#">Generar Encuesta</a> <a href="#">Opciones</a></p><div><p>Generar las encuestas para todos los cursos...</p><p>Generar</p></div></div>		
<b>FRECUENCIA DE USO:</b> A fines del Segundo trimestre de cada año lectivo.		
<b>OBSERVACIONES:</b>		


	<b>DISEÑO DE SECCIONES</b>	Pantalla 48 de 62
<b>Autor:</b> EDCOM-ESPOL <b>Desarrollador:</b> María José Andrade Terán Jonathan Calle Zúñiga		<b>Fecha de Elaboración:</b> 10/2006
	<b>PROYECTO</b> WEB SITE COLEGIO NACIONAL PROVINCIA DE PASTAZA	<b>SITIO WEB COLEGIO PASTAZA</b>
<b>NOMBRE FÍSICO:</b> encuesta.opciones.php		
<b>NOMBRE LÓGICO:</b> encuesta.opciones.php		
<b>DESCRIPCIÓN:</b> Permite mostrar los gráficos estadísticos de la Evaluación Docente.		
		
<b>FRECUENCIA DE USO:</b> Según la necesidad del administrador de la página del sitio académico.		
<b>OBSERVACIONES:</b>		




	<b>DISEÑO DE SECCIONES</b>	Pantalla 49 de 62
		<b>Fecha de Elaboración:</b> 10/2006
<b>Autor:</b> EDCOM-ESPOL <b>Desarrollador:</b> María José Andrade Terán Jonathan Calle Zúñiga	<b>PROYECTO</b> WEB SITE COLEGIO NACIONAL PROVINCIA DE PASTAZA	<b>SITIO WEB COLEGIO PASTAZA</b>
<b>NOMBRE FÍSICO:</b> menuusuarioAdm.php		
<b>NOMBRE LÓGICO:</b> menuusuarioAdm.php		
<b>DESCRIPCIÓN:</b> Menú de Usuarios Administradores		
<div><div>Usuarios Admin:</div><div>Crear Usuario Consulta</div><div>Menu que te permitira crear y editar los usuarios que administrarán este Sitio...</div></div>		
<b>FRECUENCIA DE USO:</b> Según la necesidad del administrador de la página del sitio académico.		
<b>OBSERVACIONES:</b>		


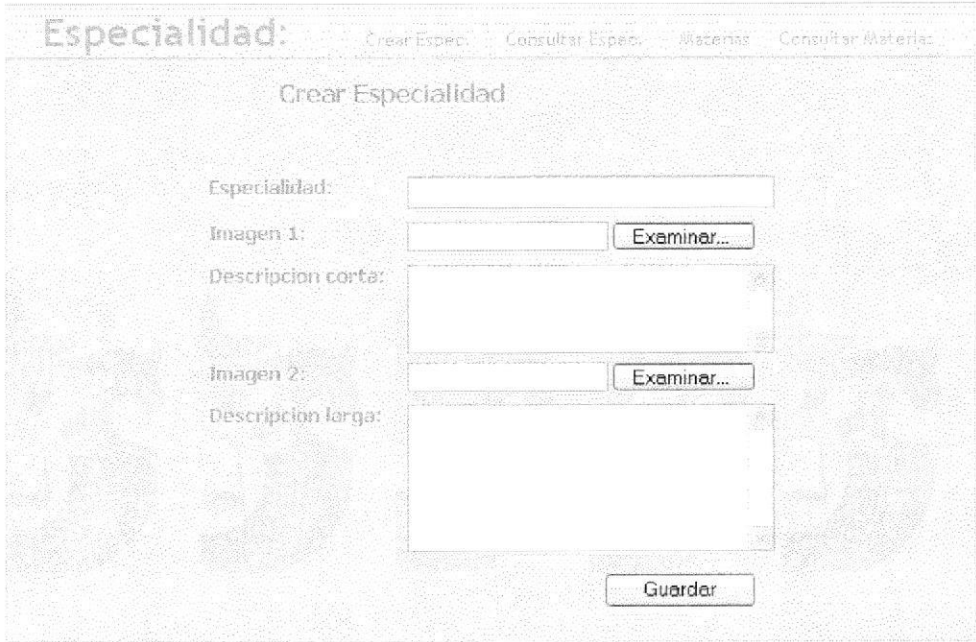
	<b>DISEÑO DE SECCIONES</b>	Pantalla 50 de 62
		<b>Fecha de Elaboración:</b> 10/2006
<b>Autor:</b> EDCOM-ESPOL <b>Desarrollador:</b> María José Andrade Terán Jonathan Calle Zúñiga	<b>PROYECTO</b> WEB SITE COLEGIO NACIONAL PROVINCIA DE PASTAZA	<b>SITIO WEB COLEGIO PASTAZA</b>
<b>NOMBRE FÍSICO:</b> menuusuarioAdm.opciones.php		
<b>NOMBRE LÓGICO:</b> menuusuarioAdm.opciones.php		
<b>DESCRIPCIÓN:</b> Permite ingresar un nuevo usuario para la administración del Sitio.		
<div></div>		
<b>FRECUENCIA DE USO:</b> Según la necesidad del administrador de la página del sitio académico.		
<b>OBSERVACIONES:</b>		



	<b>DISEÑO DE SECCIONES</b>	Pantalla 51 de 62															
		<b>Fecha de Elaboración:</b> 10/2006															
<b>Autor:</b> EDCOM-ESPOL <b>Desarrollador:</b> María José Andrade Terán Jonathan Calle Zúñiga	<b>PROYECTO</b> WEB SITE COLEGIO NACIONAL PROVINCIA DE PASTAZA	<b>SITIO WEB COLEGIO PASTAZA</b>															
<b>NOMBRE FÍSICO:</b> usuario.opciones.php																	
<b>NOMBRE LÓGICO:</b> usuario.opciones.php																	
<b>DESCRIPCIÓN:</b> Permite consultar los usuarios administradores del Sitio.																	
<div><div>Usuarios Admin:</div><div><div>Crear Usuario : Consulta</div><table><tr><th>Cod</th><th>Nombre</th><th>Usuario</th><th>Editar</th><th>Eliminar</th></tr><tr><td>2</td><td>Jonathan Calle</td><td>jcalles</td><td>Editar</td><td>Eliminar</td></tr><tr><td>3</td><td>María José Andrade</td><td>mjandrada</td><td>Editar</td><td>Eliminar</td></tr></table></div></div> 			Cod	Nombre	Usuario	Editar	Eliminar	2	Jonathan Calle	jcalles	Editar	Eliminar	3	María José Andrade	mjandrada	Editar	Eliminar
Cod	Nombre	Usuario	Editar	Eliminar													
2	Jonathan Calle	jcalles	Editar	Eliminar													
3	María José Andrade	mjandrada	Editar	Eliminar													
<b>FRECUENCIA DE USO:</b> Según la necesidad del administrador de la página del sitio académico.																	
<b>OBSERVACIONES:</b>																	








	<b>DISEÑO DE SECCIONES</b>	Pantalla 52 de 62
		<b>Fecha de Elaboración:</b> 10/2006
<b>Autor:</b> EDCOM-ESPOL <b>Desarrollador:</b> María José Andrade Terán Jonathan Calle Zúñiga	<b>PROYECTO</b> WEB SITE COLEGIO NACIONAL PROVINCIA DE PASTAZA	<b>SITIO WEB COLEGIO PASTAZA</b>
<b>NOMBRE FÍSICO:</b> usuario.opciones.php		
<b>NOMBRE LÓGICO:</b> usuario.opciones.php		
<b>DESCRIPCIÓN:</b> Permite editar los datos del usuario administrador.		
<div><div>Usuarios Admin:</div><div><div>Crear Usuario</div><div>Consultar</div></div><div>Editar Usuarios</div><div><div><div>Nombres</div><div>jonathan calle</div></div><div><div>Usuario</div><div>jcalle</div></div><div><div>Clave</div><div></div></div><div><div>Nueva Clave</div><div></div></div><div><div>Re. Clave</div><div></div></div><div>Actualizar</div></div></div>		
<b>FRECUENCIA DE USO:</b> Según la necesidad del administrador de la página del sitio académico.		
<b>OBSERVACIONES:</b>		


	<b>DISEÑO DE SECCIONES</b>	Pantalla 53 de 62
<b>Autor:</b> EDCOM-ESPOL <b>Desarrollador:</b> María José Andrade Terán Jonathan Calle Zúñiga		<b>Fecha de Elaboración:</b> 10/2006
	<b>PROYECTO</b> WEB SITE COLEGIO NACIONAL PROVINCIA DE PASTAZA	<b>SITIO WEB          COLEGIO          PASTAZA</b>
<b>NOMBRE FÍSICO:</b> menuespecialidad.php		
<b>NOMBRE LÓGICO:</b> menuespecialidad.php		
<b>DESCRIPCIÓN:</b> Menú Especialidad		
<div data-bbox="259 940 1202 1063">  </div> <div data-bbox="1020 1218 1199 1550">  </div>		
<b>FRECUENCIA DE USO:</b> Según la necesidad del administrador de la página del sitio académico.		
<b>OBSERVACIONES:</b>		

	<b>DISEÑO DE SECCIONES</b>	Pantalla 54 de 62
		<b>Fecha de Elaboración:</b> 10/2006
<b>Autor:</b> EDCOM-ESPOL <b>Desarrollador:</b> María José Andrade Terán Jonathan Calle Zúñiga	<b>PROYECTO</b> WEB SITE COLEGIO NACIONAL PROVINCIA DE PASTAZA	<b>SITIO WEB COLEGIO PASTAZA</b>
<b>NOMBRE FÍSICO:</b> nuevaespecialidad.php		
<b>NOMBRE LÓGICO:</b> nuevaespecialidad.php		
<b>DESCRIPCIÓN:</b> Permite ingresar una nueva especialidad del Sitio.		
		
<b>FRECUENCIA DE USO:</b> Según la necesidad del administrador de la página del sitio académico.		
<b>OBSERVACIONES:</b>		


	<b>DISEÑO DE SECCIONES</b>	Pantalla 55 de 62																
		<b>Fecha de Elaboración:</b> 10/2006																
<b>Autor:</b> EDCOM-ESPOL <b>Desarrollador:</b> María José Andrade Terán Jonathan Calle Zúñiga	<b>PROYECTO</b> WEB SITE COLEGIO NACIONAL PROVINCIA DE PASTAZA	<b>SITIO WEB COLEGIO PASTAZA</b>																
<b>NOMBRE FÍSICO:</b> especialidad.nuevaespecialidad.php																		
<b>NOMBRE LÓGICO:</b> especialidad.nuevaespecialidad.php																		
<b>DESCRIPCIÓN:</b> Permite consultar las especialidades del Sitio Académico.																		
<div><p>Especialidad: <a href="#">Crear Espec.</a> <a href="#">Consultar Espec.</a> <a href="#">Materias</a> <a href="#">Consultar Materias</a></p><table border="1"><thead><tr><th>Cod Titulo</th><th>Descripcion</th><th>Editar</th><th>Eliminar</th></tr></thead><tbody><tr><td>4 Hotelaria</td><td>Hotelaria es la mejor esp.</td><td>Editar</td><td>Eliminar</td></tr><tr><td>5 Turismo</td><td>Turismo conoce toda la na</td><td>Editar</td><td>Eliminar</td></tr><tr><td>2 Secretariado</td><td>Secretariado es el mejor</td><td>Editar</td><td>Eliminar</td></tr></tbody></table></div> <div></div>			Cod Titulo	Descripcion	Editar	Eliminar	4 Hotelaria	Hotelaria es la mejor esp.	Editar	Eliminar	5 Turismo	Turismo conoce toda la na	Editar	Eliminar	2 Secretariado	Secretariado es el mejor	Editar	Eliminar
Cod Titulo	Descripcion	Editar	Eliminar															
4 Hotelaria	Hotelaria es la mejor esp.	Editar	Eliminar															
5 Turismo	Turismo conoce toda la na	Editar	Eliminar															
2 Secretariado	Secretariado es el mejor	Editar	Eliminar															
<b>FRECUENCIA DE USO:</b> Según la necesidad del administrador de la página del sitio académico.																		
<b>OBSERVACIONES:</b>																		

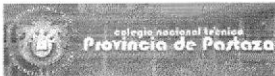
	<b>DISEÑO DE SECCIONES</b>	Pantalla 56 de 62
		Fecha de Elaboración: 10/2006
<b>Autor:</b> EDCOM-ESPOL <b>Desarrollador:</b> María José Andrade Terán Jonathan Calle Zúñiga	<b>PROYECTO</b> WEB SITE COLEGIO NACIONAL PROVINCIA DE PASTAZA	<b>SITIO WEB COLEGIO PASTAZA</b>
<b>NOMBRE FÍSICO:</b> especialidad.nuevaespecialidad.php		
<b>NOMBRE LÓGICO:</b> especialidad.nuevaespecialidad.php		
<b>DESCRIPCIÓN:</b> Permite editar el contenido de la especialidad.		
<div><div><div><div><div><div>Editar Especialidad</div><div></div></div></div><div><div>Especialidad:</div><div>Hoteleria</div></div><div><div>Imagen 1:</div><div><div><div></div></div><div>Examinar</div></div></div><div><div>Descripción corta:</div><div>Hoteleria es la mejor especialidad</div></div><div><div>Imagen 2:</div><div><div><div></div></div><div>Examinar</div></div></div><div><div>Descripción larga:</div><div>Hoteleria es la mejor especialidad que se da en el colegio pastaza, se encarga de conocer toda la naturaleza</div></div><div><div>Editar</div></div></div><div></div><div></div></div></div>		
<b>FRECUENCIA DE USO:</b> Según la necesidad del administrador de la página del sitio académico.		
<b>OBSERVACIONES:</b>		


	<b>DISEÑO DE SECCIONES</b>	Pantalla 57 de 62
<b>Autor:</b> EDCOM-ESPOL <b>Desarrollador:</b> María José Andrade Terán Jonathan Calle Zúñiga	<b>PROYECTO</b> WEB SITE COLEGIO NACIONAL PROVINCIA DE PASTAZA	<b>Fecha de Elaboración:</b> 10/2006
		<b>SITIO WEB COLEGIO PASTAZA</b>
<b>NOMBRE FÍSICO:</b> especialidad.materia.php		
<b>NOMBRE LÓGICO:</b> especialidad.materia.php		
<b>DESCRIPCIÓN:</b> Permite agregar un archivo de la lista de materias de la especialidad.		
<div><div>Especialidad:</div><div><div>Crear Espec.</div><div>Consultar Espec.</div><div>Materias</div><div>Consultar Materias</div></div><div><div><div>Año Lectivo</div><div>2006-2007</div></div><div><div>Materias</div><div>Actividades Prácticas</div></div><div><div>Archivo</div><div></div><div>Examinar...</div></div><div><div>Guardar</div></div></div></div>		
<b>FRECUENCIA DE USO:</b> Según la necesidad del administrador de la página del sitio académico.		
<b>OBSERVACIONES:</b>		


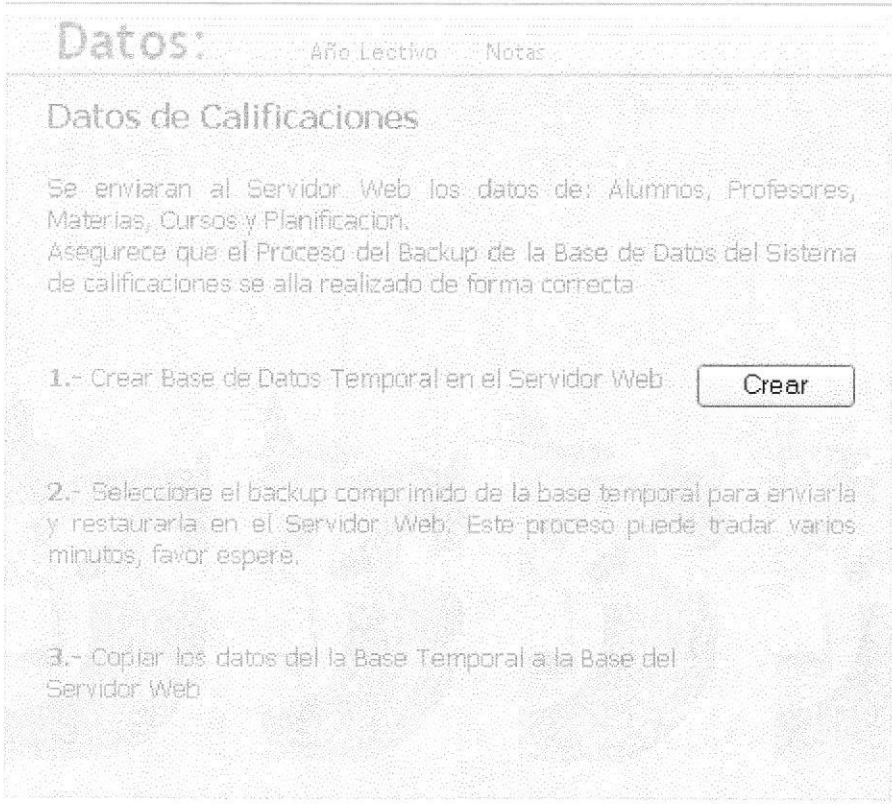
	<b>DISEÑO DE SECCIONES</b>	Pantalla 58 de 62																
		<b>Fecha de Elaboración:</b> 10/2006																
<b>Autor:</b> EDCOM-ESPOL <b>Desarrollador:</b> María José Andrade Terán Jonathan Calle Zúñiga	<b>PROYECTO</b> WEB SITE COLEGIO NACIONAL PROVINCIA DE PASTAZA	<b>SITIO WEB COLEGIO PASTAZA</b>																
<b>NOMBRE FÍSICO:</b> especialidad.materia.php																		
<b>NOMBRE LÓGICO:</b> especialidad.materia.php																		
<b>DESCRIPCIÓN:</b> Permite consultar los archivos de las materias.																		
<div><div>Especialidad:</div><div><div>Crear Espec.</div><div>Consultar Espec.</div><div>Materias</div><div>Consultar Materia</div></div><table><tr><th>Cod Materia</th><th>Nombre del Archivo</th><th>Editar</th><th>Eliminar</th></tr><tr><td>12 Actividades Prácticas</td><td>archivo/Doc1.doc</td><td>Editar</td><td>Eliminar</td></tr><tr><td>3 Ciencias Naturales</td><td>archivo/composition.doc</td><td>Editar</td><td>Eliminar</td></tr><tr><td>7 Cultura Estética</td><td>archivo/Para crear una No</td><td>Editar</td><td>Eliminar</td></tr></table></div>			Cod Materia	Nombre del Archivo	Editar	Eliminar	12 Actividades Prácticas	archivo/Doc1.doc	Editar	Eliminar	3 Ciencias Naturales	archivo/composition.doc	Editar	Eliminar	7 Cultura Estética	archivo/Para crear una No	Editar	Eliminar
Cod Materia	Nombre del Archivo	Editar	Eliminar															
12 Actividades Prácticas	archivo/Doc1.doc	Editar	Eliminar															
3 Ciencias Naturales	archivo/composition.doc	Editar	Eliminar															
7 Cultura Estética	archivo/Para crear una No	Editar	Eliminar															
<b>FRECUENCIA DE USO:</b> Según la necesidad del administrador de la página del sitio académico.																		
<b>OBSERVACIONES:</b>																		





	<b>DISEÑO DE SECCIONES</b>	Pantalla 59 de 62
<b>Autor:</b> EDCOM-ESPOL <b>Desarrollador:</b> María José Andrade Terán Jonathan Calle Zúñiga	<b>PROYECTO</b> WEB SITE COLEGIO NACIONAL PROVINCIA DE PASTAZA	<b>Fecha de Elaboración:</b> 10/2006
		<b>SITIO WEB COLEGIO PASTAZA</b>
<b>NOMBRE FÍSICO:</b> especialidad.materia.php		
<b>NOMBRE LÓGICO:</b> especialidad.materia.php		
<b>DESCRIPCIÓN:</b> Permite actualizar la dirección del archivo de la materia de especialidad.		
<div><div>Especialidad:</div><div><div>Crear Espec.</div><div>Consultar Espec.</div><div>Materias</div><div>Consultar Materias</div></div><div>Editar Materia</div><div><div>Materia:</div><div>Actividades Prácticas</div></div><div><div>Archivo:</div><div><input type="text"/></div><div>Examinar...</div></div><div><div>Editar</div></div></div>		
<b>FRECUENCIA DE USO:</b> Según la necesidad del administrador de la página del sitio académico.		
<b>OBSERVACIONES:</b>		

	<b>DISEÑO DE SECCIONES</b>	Pantalla 60 de 62		
		<b>Fecha de Elaboración:</b> 10/2006		
<b>Autor:</b> EDCOM-ESPOL <b>Desarrollador:</b> Maria José Andrade Terán Jonathan Calle Zúñiga	<b>PROYECTO</b> WEB SITE COLEGIO NACIONAL PROVINCIA DE PASTAZA	<b>SITIO WEB COLEGIO PASTAZA</b>		
<b>NOMBRE FÍSICO:</b> menucalificaciones.php				
<b>NOMBRE LÓGICO:</b> menucalificaciones.php				
<b>DESCRIPCIÓN:</b> Menú de Datos				
<div><p><b>Datos:</b></p><table><tr><th>Año Lectivo</th><th>Notas</th></tr></table><p>Menú que permitirá crear un año lectivo y subir las calificaciones que administrará el Sitio Académico...</p></div>			Año Lectivo	Notas
Año Lectivo	Notas			
<b>FRECUENCIA DE USO:</b> Según la necesidad del administrador de la página del sitio académico.				
<b>OBSERVACIONES:</b>				

	<b>DISEÑO DE SECCIONES</b>	Pantalla 61 de 62
		<b>Fecha de Elaboración:</b> 10/2006
<b>Autor:</b> EDCOM-ESPOL <b>Desarrollador:</b> María José Andrade Terán Jonathan Calle Zúñiga	<b>PROYECTO</b> WEB SITE COLEGIO NACIONAL PROVINCIA DE PASTAZA	<b>SITIO WEB COLEGIO PASTAZA</b>
<b>NOMBRE FÍSICO:</b> calificaciones.anolectivos.php		
<b>NOMBRE LÓGICO:</b> calificaciones.anolectivos.php		
<b>DESCRIPCIÓN:</b> Permite ingresar un nuevo año lectivo para las actividades del Sitio Académico.		
<div><p><b>Datos:</b> Año Lectivo    Notas</p><p>Año en curso es: 2001-2002</p><p>Crear Año Lectivo</p><p>Año Lectivo <input type="text"/> Ej: 2006-2007</p><p><input type="button" value="Guardar"/></p><p>Al crear un nuevo Año Lectivo se guardará como Año activo para la presentación de Calificaciones</p></div>		
<b>FRECUENCIA DE USO:</b> Según la necesidad del administrador de la página del sitio académico.		
<b>OBSERVACIONES:</b>		

	DISEÑO DE SECCIONES	Pantalla 62 de 62
		Fecha de Elaboración: 10/2006
Autor: EDCOM-ESPOL Desarrollador: María José Andrade Terán Jonathan Calle Zúñiga	PROYECTO WEB SITE COLEGIO NACIONAL PROVINCIA DE PASTAZA	SITIO WEB COLEGIO PASTAZA
NOMBRE FÍSICO: calificaciones.calificacion.php		
NOMBRE LÓGICO: calificaciones.calificacion.php		
DESCRIPCIÓN: Permite realizar una aplicación con la cual se enviarán los datos desde la base local hasta una base temporal y desde allí se exportarán hasta el Servidor Web para poder actualizar las calificaciones del usuario.		
		
FRECUENCIA DE USO: Según la necesidad del administrador de la página del sitio académico.		
OBSERVACIONES:		

6.1.6. LAS INSTALACIONES

	<b>DISEÑO DE SECCIONES</b>	Pantalla 1 de 1
		<b>Fecha de Elaboración:</b> 10/2006
<b>Autor:</b> EDCOM-ESPOL <b>Desarrollador:</b> Christian Delgado	<b>PROYECTO</b> WEB SITE COLEGIO NACIONAL PROVINCIA DE PASTAZA	<b>SITIO WEB COLEGIO PASTAZA</b>
<b>NOMBRE FÍSICO:</b> instalaciones.html		<b>NOMBRE LÓGICO:</b> instalaciones
<b>DESCRIPCIÓN:</b> Instalaciones		
		
<b>FRECUENCIA DE USO:</b> Según la necesidad del usuario.		
<b>OBSERVACIONES:</b> Otra de las opciones, es Las Instalaciones, que muestra una galería de imágenes de varios sectores del colegio.		

6.1.7. CONTACTOS

	<b>DISEÑO DE SECCIONES</b>	Pantalla 1 de 1
		<b>Fecha de Elaboración:</b> 10/2006
<b>Autor:</b> EDCOM-ESPOL <b>Desarrollador:</b> Christian Delgado	<b>PROYECTO</b> WEB SITE COLEGIO NACIONAL PROVINCIA DE PASTAZA	<b>SITIO WEB COLEGIO PASTAZA</b>
<b>NOMBRE FÍSICO:</b> contacto.html		<b>NOMBRE LÓGICO:</b> contacto
<b>DESCRIPCIÓN:</b> Contactos		
		
<b>FRECUENCIA DE USO:</b> Según la necesidad del usuario.		
<b>OBSERVACIONES:</b> La última opción del Menú Principal es Contacto, en ésta se encuentran las direcciones del colegio.		