

ESCUELA SUPERIOR POLITÉCNICA DEL LITORAL



PROGRAMA DE TECNOLOGÍA EN COMPUTACIÓN

TESIS DE GRADO

PREVIO A LA OBTENCIÓN DEL TÍTULO DE:

ANALISTA DE SISTEMAS

TEMA

SISTEMA BÍBLICO ALIANZA

MANUAL DE DISEÑO

AUTOR

LETTY ASENCIO BELTRÁN

SILVIA LARA V.

DELIA VERA ROSALES

DIRECTOR

EC. ENRIQUE SALAZAR MEZA

AÑO

2002 - 2003



AGRADECIMIENTO

En el desarrollo de este trabajo debo mi agradecimiento y reconocimiento más sincero :

A *Dios* por darme siempre el amor y valor necesarios para seguir adelante en mis estudios y culminarlos.

A mis padres por brindarme todo lo mejor de ellos para que yo pueda terminar mis estudios y por estar siempre conmigo.

A mi director de tesis por ser nuestra guía en todo este tiempo de desarrollo del trabajo encomendado.

A Las personas que laboran en el *Seminario Bíblico Alianza* por la ayuda y colaboración prestada.

A mis amigos por el cariño y apoyo que siempre me brindan.

Letty Asencio Beltrán

AGRADECIMIENTO

Dejo constancia de mi agradecimiento a las siguientes personas:

Agradezco antes que nada a *Dios*, quien medio la vida y me ha guiado durante todos estos años.

Agradezco a mis padres por todo el apoyo que me han brindado, con sus consejos han hecho que tenga valor para seguir adelante en mis estudios.

Agradezco a mi director de tesis por el tiempo que nos ha dedicado para salir adelante en nuestro trabajo realizado.

Silvia Lara V.



AGRADECIMIENTO

Le doy gracias infinitas a *Dios*, mi amigo especial, por que sin El sería imposible mi existencia.

A mi madre *Delia*, a toda mi familia y amigos, que estuvieron pendientes de cada avance y culminación de esta etapa y quienes me dieron mucho apoyo y alegría.

A nuestro director de tesis Ec. Enrique Salazar por transmitirnos su experiencia y por el respaldo que nos dio en todo momento .

Y especialmente a mis compañeras *Silvia* y *Letty* por habernos mantenido unidas en el desarrollo del proyecto.

Delia Vera Rosales

DEDICATORIA

A *Dios* por permitirme iniciar y llegar hasta el fin de este trabajo, por su bondad y amor hacia nosotros, por estar siempre presente.

A mis queridos padres, por brindarme su ayuda incondicional, confianza y apoyo en todos los momentos de mi vida.

A mis tres hermanos a quienes quiero mucho.

A mis profesores por los conocimientos impartidos.

Letty Asencio Beltrán

DEDICATORIA

A las personas que admiro y aprecio mucho; mis padres ARTURO LARA y CARMEN VIZUETE que están conmigo en todos los momentos de mi vida y quienes con su esfuerzo y sacrificio me han dado todo su apoyo para hacer realidad una de mis metas.

A mis hermanos, por el respeto, apoyo, amor y unión que nos tenemos mutuamente para continuar nuestras vidas sin dejarnos vencer y poder mantener nuestros ideales.

A mis amigos que de una forma u otra hemos compartido parte de sus vidas universitarias.

Silvia Lara Vizuite

DEDICATORIA

Para la persona más importante en mi vida, la que siempre me ha ayudado con su amor, dedicación y esfuerzo, alguien que admiro, respeto y amo mucho...mi *MADRE*.

Delia Vera Rosales

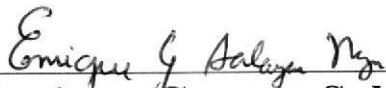
DECLARACIÓN EXPRESA

“La responsabilidad por los hechos, ideas y doctrinas expuestas en esta Tesis de grado nos corresponden exclusivamente; y el patrimonio intelectual de la misma al PROTCOM (Programa de Tecnología en computación y Diseño Gráfico) de la Escuela Superior Politécnica del Litoral.

(Reglamentos de Exámenes y Títulos Profesionales de la ESPOL).



**FIRMA DEL DIRECTOR DEL
PROYECTO**


Ec. Enrique Genaro Salazar Meza

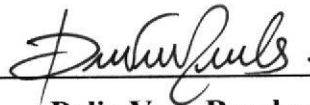
FIRMA DE AUTORES



Letty Asencio Beltrán



Silvia Lara V.



Delia Vera Rosales

TABLA DE CONTENIDO

1. GENERALIDADES	1
1.1. ESTRUCTURA ORGÁNICA	2
1.2. DIAGRAMA ORGANIZACIONAL.....	3
1.3. INTRODUCCIÓN AL SISTEMA	4
1.4. OBJETIVOS DEL SISTEMA	4
1.5. DIAGRAMA GENERAL DEL SISTEMA.....	6
 2 DIAGRAMA JERÁRQUICO DEL SISTEMA	1
2.1 MÓDULO GENERAL DEL SISTEMA DE CONTABILIDAD.....	2
2.1.1 PROCESO (1000)	2
2.1.2 CONSULTAS/REPORTES (2000).....	2
2.1.3 MANTENIMIENTOS (3000).....	2
2.2 MENÚ PROCESOS	2
2.2.1 ASIENTOS CONTABLES (1010)	3
2.2.2 MAYORIZACIÓN (1020)	3
2.2.3 CIERRE MENSUAL (1030)	3
2.2.4 CIERRE ANUAL (1040).....	3
2.2.5 CONCILIACIÓN BANCARIA (1050).....	3
2.2.6 CONTROL DE PAGOS (1060).....	3
2.2.7 EMISIÓN DE CHEQUE (1070).....	3
2.3 MENÚ CONSULTAS/REPORTES.....	4
2.3.1 PLAN DE CUENTAS (2010).....	4
2.3.2 LIBRO DIARIO (2020).....	4
2.3.3 LIBRO MAYOR (2030)	4
2.3.4 ESTADOS FINANCIEROS (2040).....	4
2.3.5 CUADROS COMPARATIVOS (2050)	4
2.3.6 CONCILIACIÓN BANCARIA (2060).....	5
2.3.7 ESTADO BANCARIO (2070).....	5
2.3.8 COMPROBANTES (2075).....	5
2.3.9 PAGOS Y DEUDAS (2080)	5
2.3.10 CHEQUES (2085)	5
2.3.11 PROVEEDORES (2090)	5
2.3.12 IMPUESTOS (2095).....	5
2.4 MENÚ MANTENIMIENTOS	6
2.4.1 PLAN DE CUENTAS (3010).....	6
2.4.2 BANCO (3020)	6
2.4.3 CUENTA BANCARIA (3030)	6
2.4.4 CHEQUERA (3040).....	6
2.4.5 ESTADO BANCARIO (3050).....	6
2.4.6 PRESUPUESTO (3060)	7
2.4.7 PROVEEDORES (3070)	7
2.4.8 IMPUESTOS (3080).....	7
2.4.9 DEUDAS (3090)	7
2.4.10 TIPOS (3095)	7

3	DIAGRAMA DE FLUJO DE DATOS.....	1
3.1	PROCESO DE MAYORIZACIÓN	1
3.2	PROCESO DE CIERRE MENSUAL	2
3.3	PROCESO DE CIERRE ANUAL	3
3.4	PROCESO DE CONCILIACIÓN BANCARIA	4
3.5	PROCESO DE CAMBIO DE ESTADO	5
3.6	PROCESO DE CONTROL DE PAGOS.....	6
4	DIAGRAMA DE FLUJO DE INFORMACIÓN.....	1
4.1	PROCESO DE MAYORIZACIÓN	1
4.2	PROCESO DE CIERRE MENSUAL	2
4.3	PROCESO DE CIERRE ANUAL	3
4.4	PROCESO DE CONCILIACIÓN BANCARIA	4
4.5	PROCESO DE CONTROL DE PAGOS.....	5
5	ESTANDARIZACIÓN Y FORMATOS.....	1
5.1	FORMATOS PARA ALMACENAMIENTO DE INFORMACIÓN.....	1
5.1.1	NOMBRE DE TABLAS	1
5.1.2	NOMBRES DE CAMPOS	1
5.1.3	NOMBRE DE LOS PROCEDIMIENTOS.....	1
5.2	FORMATOS PARA VARIABLES DEL SISTEMA.....	2
5.2.1	NOMBRE FÍSICO DE LAS FORMAS	2
5.2.2	NOMBRE DE LOS REPORTES	2
5.2.3	NOMBRE DE LOS CONTROLES.....	2
5.2.4	NOMBRES DE MÓDULOS.....	4
5.3	PLAN DE CÓDIGOS.....	5
5.3.1	MAESTRA DE CLASE DE CUENTA.....	5
5.3.2	MAESTRA DE NATURALEZA.....	5
5.3.3	MAESTRA DE TIPO DE CUENTA CONTABLE	6
5.3.4	MAESTRA DE TIPO DE COMPROBANTE	6
5.3.5	MAESTRA DE TIPO DE CUENTA BANCARIA.....	7
5.3.6	MAESTRA DE TIPO DE PAGO.....	7
5.3.7	MAESTRA DE TIPO DE BENEFICIARIO.....	8
5.3.8	MAESTRA DE TIPO DE MOVIMIENTO BANCARIO	8
5.3.9	MAESTRA DE MESES.....	9
5.3.10	MAESTRA DE BANCO	9
5.3.11	MAESTRA DE CUENTA BANCARIA.....	10
5.3.12	MAESTRA DE CHEQUERA	10
5.3.13	MAESTRA DE IMPUESTO	11
5.3.14	MAESTRA DE PROVEEDOR.....	11
5.3.15	MAESTRA DE CHEQUE	12
5.3.16	MAESTRA DE DEUDA	12
5.3.17	MAESTRA DE DETALLE DE DEUDA	13
5.3.18	MAESTRA DE GRUPO DE CUENTA.....	13
5.3.19	MAESTRA DE CUENTA.....	14
5.3.20	MAESTRA DE RUBRO.....	15
5.3.21	MAESTRA DE PRESUPUESTO.....	15
5.3.22	MAESTRA DE DETALLE DE PRESUPUESTO	16
5.3.23	MAESTRA DE PARÁMETROS.....	16

6	MODELO ENTIDAD/RELACIÓN	1
7	DISEÑO DE LOS ARCHIVOS.....	1
7.1	TABLAS MAESTRAS.....	1
7.1.1	GENERAL DE NATURALEZA DE CUENTA	1
7.1.2	GENERAL DE TIPO DE CUENTA CONTABLE	2
7.1.3	GENERAL DE TIPO DE COMPROBANTE	3
7.1.4	GENERAL DE TIPO DE BENEFICIARIO	4
7.1.5	GENERAL DE TIPO DE CUENTA BANCARIA	5
7.1.6	GENERAL DE TIPO DE MOVIMIENTO BANCARIO	6
7.1.7	GENERAL DE CLASE DE CUENTA CONTABLE	7
7.1.8	GENERAL DE GRUPO DE CUENTA CONTABLE	8
7.1.9	GENERAL DE CUENTA CONTABLE	9
7.1.10	GENERAL DE PARÁMETROS	10
7.1.11	GENERAL DE BANCO	11
7.1.12	GENERAL DE CUENTA BANCARIA	12
7.1.13	GENERAL DE CHEQUERA	13
7.1.14	GENERAL DE IMPUESTOS	14
7.1.15	GENERAL DE CHEQUE	15
7.1.16	GENERAL DE ESTADO BANCARIO	16
7.1.17	GENERAL DE DETALLE DEL ESTADO BANCARIO	17
7.1.18	GENERAL DE PROVEEDOR	18
7.1.19	GENERAL DE MES	19
7.1.20	GENERAL DE RUBROS	20
7.1.21	GENERAL DE PRESUPUESTO	21
7.1.22	GENERAL DE DETALLE DE PRESUPUESTO	22
7.2	TABLAS TRANSACCIONALES.....	23
7.2.1	GENERAL DE ASIENTO CONTABLE	23
7.2.2	GENERAL DE DETALLE DE ASIENTO CONTABLE	24
7.2.3	SALDOS DE CUENTAS	25
7.2.4	INTERFACE CONTABLE	26
7.2.5	DETALLE DE INTERFASE	27
7.2.6	PLANTILLA PARA ASIENTO CONTABLE	28
7.2.7	DETALLE DE PLANTILLA	29
7.2.8	CHEQUES	30
7.2.9	DEUDAS	31
7.2.10	DETALLE DE DEUDAS	32
7.2.11	PAGOS	33
7.2.12	DETALLE DE PAGOS	34
8	DISEÑO DE ENTRADAS Y SALIDAS	1
8.1	DISEÑO DE PANTALLAS	1
8.1.1	MANTENIMIENTO DE PLAN DE CUENTAS	1
8.1.2	MANTENIMIENTO DE BANCO	3
8.1.3	MANTENIMIENTO DE CUENTA BANCARIA	5
8.1.4	MANTENIMIENTO DE CHEQUERA	7
8.1.5	MANTENIMIENTO DE ESTADO BANCARIO	9
8.1.6	MANTENIMIENTO DE RUBROS	11
8.1.7	MANTENIMIENTO DE PRESUPUESTO	13
8.1.8	MANTENIMIENTO DE DEUDAS	15
8.1.9	MANTENIMIENTO DE PROVEEDORES	17
8.1.10	MANTENIMIENTO DE PARÁMETROS	19
8.1.11	MANTENIMIENTO DE PLANTILLA	21
8.1.12	ASIENTOS CONTABLES	23
8.1.13	MAYORIZACIÓN	25
8.1.14	CIERRE MENSUAL	27
8.1.15	TRANSMISIÓN DE TRANSACCIONES	29

8.1.16	CONTROL DE PAGOS	31
8.1.17	CONTROL DE PAGOS	32
8.1.18	ANULACIÓN DE PAGOS	35
8.1.19	EMISIÓN DE CHEQUE	37
8.1.20	EMISIÓN DE RETENCIÓN	39
8.1.21	ANULACIÓN DE CHEQUE	41
8.1.22	CONCILIACIÓN BANCARIA	43
8.1.23	CONCILIACIÓN BANCARIA	45
8.1.24	CONCILIACIÓN BANCARIA	47
8.1.25	CONSULTA DE ESTADOS FINANCIEROS	48
8.1.26	CONSULTA DE ESTADOS FINANCIEROS	49
8.1.27	CONSULTA DE DEUDAS Y PAGOS	51
8.1.28	CONSULTA DE DEUDAS Y PAGOS	52
8.1.29	CONSULTA DE DEUDAS Y PAGOS	53
8.2	DISEÑO DE REPORTE	56
8.2.1	LISTADO DE IMPUESTOS	56
8.2.2	LISTADO DE PROVEEDORES	57
8.2.3	REPORTE DEL ESTADO BANCARIO	58
8.2.4	BALANCE GENERAL ANALÍTICO COMPARATIVO	59
8.2.5	BALANCE GENERAL ANALÍTICO COMPARATIVO EN GRÁFICO	60
8.2.6	ANÁLISIS COMPARATIVO PRESUPUESTARIO	61
8.2.7	ANÁLISIS COMPARATIVO PRESUPUESTARIO EN GRÁFICO	62
8.2.8	LISTADO DE BANCOS	63
8.2.9	LISTADO DE CUENTAS BANCARIAS	64
8.2.10	BALANCE DE RESULTADOS MENSUAL COMPARATIVO	65
8.2.11	BALANCE DE RESULTADOS MENSUAL COMPARATIVO EN GRÁFICO	66
8.2.12	BALANCE DE RESULTADOS ACUMULADO	67
8.2.13	BALANCE DE RESULTADOS ACUMULADO	68
8.2.14	CHEQUES IMPRESOS	69
8.2.15	CHEQUES IMPRESOS POR TIPO DE BENEFICIARIO	70
8.2.16	DEUDAS POR FECHA	71
8.2.17	DEUDAS POR FECHA DE VENCIMIENTO	72
8.2.18	PAGOS GENERALES	73
8.2.19	PAGOS CON DETALLE ORDENADO POR FECHA	74
8.2.20	COMPROBANTE DE EGRESO	75
8.2.21	PRESUPUESTO	76
8.2.22	CHEQUES IMPRESOS POR NOMBRE DE BENEFICIARIO	77
8.2.23	PAGOS GENERALES POR NOMBRE	78
8.2.24	DIARIO GENERAL	79
8.2.25	MAYOR GENERAL	80
8.2.26	BALANCE DE COMPROBACIÓN	81
8.2.27	BALANCE GENERAL	82
8.2.28	ESTADO DE PÉRDIDAS Y GANANCIAS	83
8.2.29	COMPROBANTE DE EGRESO	84
8.2.30	COMPROBANTE DE INGRESO	85
8.2.31	LISTADO DE ASIENTOS CONTABLES (PLANTILLAS)	86
8.2.32	REPORTE DE ASIENTOS DE DIARIO RECIBIDOS POR OTROS MÓDULOS	87
8.2.33	PLAN DE CUENTAS	88

9	DIAGRAMAS IPO Y NARRATIVAS DEL PROGRAMA	1
9.1	MANTENIMIENTO DE BANCO	1
9.1.1	IPO DE BANCO	1
9.1.2	NARRATIVA DE BANCO	2
9.2	MANTENIMIENTO DE CUENTA BANCARIA	3
9.2.1	IPO DE CUENTA BANCARIA	3
9.2.2	NARRATIVA DE CUENTA BANCARIA	4
9.3	MANTENIMIENTO DE CHEQUERA.....	5
9.3.1	IPO DE CHEQUERA	5
9.3.2	NARRATIVA DE CHEQUERA	6
9.4	MANTENIMIENTO DE TIPOS	7
9.4.1	IPO DE TIPOS	7
9.4.2	NARRATIVA DE TIPOS	8
9.5	MANTENIMIENTO DE CUENTA	9
9.5.1	IPO DE CUENTA	9
9.5.2	NARRATIVA DE CUENTA	10
9.6	MANTENIMIENTO DE PLANTILLA	11
9.6.1	IPO DE PLANTILLA	11
9.6.2	NARRATIVA DE PLANTILLA	12
9.7	MANTENIMIENTO DE PROVEEDOR	13
9.7.1	IPO DE PROVEEDOR	13
9.7.2	NARRATIVA DE PROVEEDORES	14
9.8	MANTENIMIENTO DE DEUDA	15
9.8.1	IPO DE DEUDA	15
9.8.2	NARRATIVA DE DEUDA	16
9.9	MANTENIMIENTO DE EXTRACTO BANCARIO	17
9.9.1	IPO DE EXTRACTO BANCARIO	17
9.9.2	NARRATIVA DE EXTRACTO BANCARIO	18
9.10	MANTENIMIENTO DE RUBRO.....	19
9.10.1	IPO DE RUBRO	19
9.10.2	NARRATIVA DE RUBRO	20
9.11	MANTENIMIENTO DE PRESUPUESTO.....	21
9.11.1	IPO DE PRESUPUESTO	21
9.11.2	NARRATIVA DE PRESUPUESTO	22
9.12	MANTENIMIENTO DE PARÁMETROS CONTABLES	23
9.12.1	IPO DE PARAMETROS	23
9.12.2	NARRATIVA DE PARÁMETROS	24
9.13	PROCESO DE CAMBIO DE ESTADO.....	25
9.13.1	IPO DE CAMBIO DE ESTADO	25
9.13.2	NARRATIVA DE CAMBIO DE ESTADO	26
9.14	PROCESO DE ASIENTOS DE DIARIO	27
9.14.1	IPO DE ASIENTOS DE DIARIO	27
9.14.2	NARRATIVA DE ASIENTOS DE DIARIO	28
9.15	PROCESO DE PAGOS	29
9.15.1	IPO DE PERMISOS DE PAGOS	29
9.15.2	NARRATIVA DE PAGOS	30
9.16	PROCESO DE TRANSFERENCIA.....	31
9.16.1	IPO DE TRANSFERENCIA	31
9.16.2	NARRATIVA DE TRANSFERENCIA	32


9.17 PROCESO DE MAYORIZACIÓN	33
9.17.1 IPO DE MAYORIZACIÓN.....	33
9.17.2 NARRATIVA DE MAYORIZACIÓN	34
9.18 PROCESO DE CONCILIACIÓN BANCARIA.....	35
9.18.1 IPO DE CONCILIACIÓN BANCARIA	35
9.18.2 NARRATIVA DE CONCILIACIÓN BANCARIA	36
9.19 PROCESO DE CONTROL DE PAGOS.....	37
9.19.1 IPO DE CONTROL DE PAGOS	37
9.19.2 NARRATIVA DE CONTROL DE PAGOS	38
9.20 PROCESO DE ANULACIÓN DE PAGOS.....	39
9.20.1 IPO DE ANULACIÓN DE PAGOS	39
9.20.2 NARRATIVA DE ANULACIÓN DE PAGOS.....	40
 10. SEGURIDADES DEL SISTEMA	 1
10.1 NIVELES DE SEGURIDAD DE ACCESO Y USO	1
10.2 SEGURIDAD DE LOS DATOS	2
10.2.1 RESPALDO DE LA BASE DE DATOS	2
10.3 RESTAURACIÓN	2

Capítulo

1

GENERALIDADES

En este capítulo, se da una breve explicación de cómo está distribuido este manual por capítulos y para quienes va dirigido.



1. GENERALIDADES

NOMBRE DE LA INSTITUCIÓN : SEMINARIO BÍBLICO ALIANZA.

La historia del Seminario Bíblico Alianza no empezó el jueves 11 de enero de 1928, cuando se iniciaron por primera vez las clases (según registros de primeros alumnos), ni tampoco en la mente y el corazón de los misioneros Guillermo Reed y Emanuel Príncipe cuando se encontraron en los Estados Unidos, sino que empezó en la mente y el corazón del trino Dios, del que se dice en las escrituras: "El mismo constituyó a unos apóstoles; a otros, profetas; a otros, evangelistas; a otros, pastores y maestros" (Efesios 4:11). El Dios que a través de los siglos sigue usando el método de la capacitación en cadena tal como lo expresa su siervo Pablo: "Lo que has oído de mí ante muchos testigos, esto encarga a hombres fieles que sean idóneos para enseñar también a otros" (2 Ti 2:2), el Dios que sigue llamando a hombres y mujeres, en diferentes partes del mundo, para que se preparen de la mejor manera y le sirvan de lleno en su obra.

El 11 de enero del 2003, el Seminario Bíblico Alianza cumple 75 años de funcionamiento, como Institución Bíblica-Teológica; y, durante este tiempo se han desarrollado 80 años lectivos; ha estado localizado en tres lugares diferentes con el siguiente itinerario: Guayaquil, Ambato, Guayaquil, Los Cerros y finalmente Guayaquil; en este último lugar se han obtenido unos terrenos donde se han construido cuatro pabellones donde funciona actualmente el SBA, uno de ellos dedicado a la parte administrativa y los tres restantes para internos de alumnos y viviendas de profesores.

El SBA lo han dirigido 14 Directores-Rectores; tres de ellos nacionales; ha habido 6 Decanos; se han ofrecido programas variados a saber; Licenciatura, Bachillerato Superior, Diploma en Teología a nivel Seminario e Institución, Capacitación Docente, Bachillerato a Nivel Universitario y Bachillerato en Ciencias Bíblicas y Ministeriales; en dos especializaciones: Teología Ministerial y Educación Cristiana; y, han egresado 580 alumnos, de los cuales 352 son varones y 228 son mujeres; 548 son ecuatorianos y 32 extranjeros de los siguientes países: Colombia, Perú, La República Dominicana, Chile y Puerto Rico; 224 son de la ACYM y 89 de diferentes denominaciones evangélicas; entre ellas : Unión Misionera, Interamericana; Iglesias Misioneras, Asambleas de Dios, El pacto de Dios, HCJB, Bautista, Filadelfia, Nazarenos, Iglesia Unida Evangélica, Metodista Unida, Luz de Dios, Convención Evangélica Pentecostal, Hermanos Libres y también Iglesias Independientes; se han aceptado alumnos de otras Instituciones Teológicas de dentro y fuera del país.

1.1 ESTRUCTURA ORGÁNICA

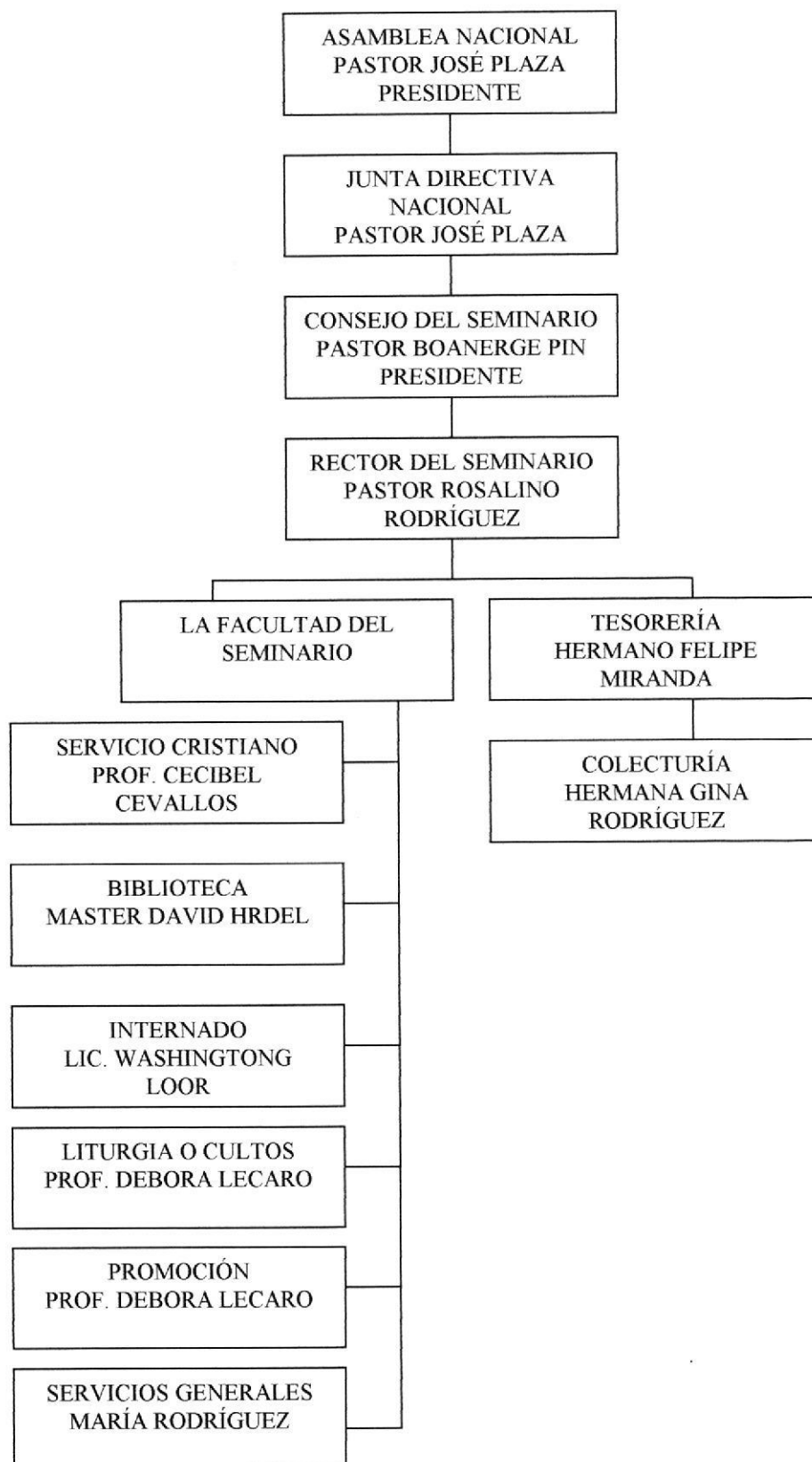
Actualmente la Institución cuenta con el siguiente personal administrativo :

Rector	Ms. Rosalino Rodríguez
Decano Académico	Sr. Isidoro Cevallos
Directora de Promoción	Srta. Dévora Lecaro
Directora de Servicios Cristianos	Srta. Cecibel Suárez
Tesorero-Contador	Sr. Felipe Miranda
Colectora Auxiliar	Srta. Gina Rodríguez
Secretaria de Decanato	Srta. Dora Lima
Profesor tiempo completo	Sr. Washintong Loor
Mantenimiento de Limpieza	Sr. Pedro Santana

Personal Eventual :

Secretaria de Rectorado	Srta. Andrea Palacios
Servicios Atención Biblioteca	2 estudiantes rotativos
Mantenimiento de Limpieza	Sr. Gabriel Medina

1.2 DIAGRAMA ORGANIZACIONAL



1.3 INTRODUCCIÓN AL SISTEMA

Con este manual, los responsables del mantenimiento del Sistema de Contabilidad estarán en capacidad de conocer:

- El alcance real del sistema.
- Las normas y políticas usadas en la elaboración del Sistema.
- El diseño utilizado.
- Las estructuras de datos.
- Los procesos utilizados.
- Los estándares de pantallas y reportes usados en el sistema.

Este manual está elaborado como un soporte para el desarrollo y mantenimiento de la operación del Sistema. La(s) persona(s) que tendrá la responsabilidad de realizar estas tareas es:

- Contador Público Autorizado
- Personal con conocimientos contables.

1.4 OBJETIVOS DEL SISTEMA

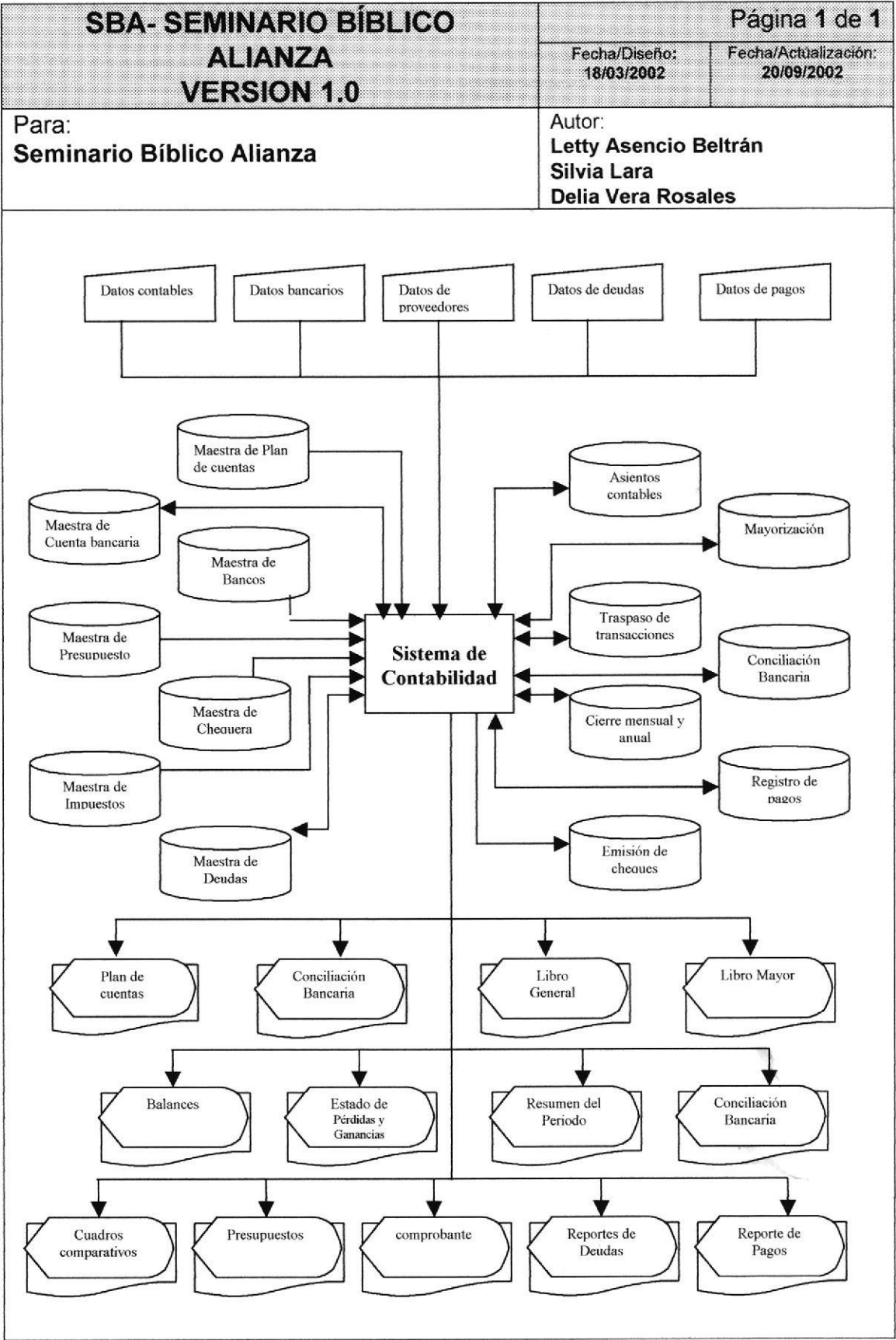
Este sistema tiene como objetivo llevar toda la contabilidad del Seminario Bíblico Alianza, y además generar reportes confiables de todas las transacciones contables.

Entre las opciones brindadas están:

1. Mantenimiento de Naturaleza de cuenta contable
2. Mantenimiento de Tipo de cuenta contable
3. Mantenimiento de Tipo de comprobante contable
4. Mantenimiento de Tipo de pago
5. Mantenimiento de Tipo de beneficiario
6. Mantenimiento de Tipo de cuenta bancaria
7. Mantenimiento de Tipo de movimiento bancario
8. Mantenimiento de Impuestos
9. Mantenimiento de Clase de cuenta contable
10. Mantenimiento de Grupo de cuenta contable
11. Mantenimiento de Cuenta contable
12. Mantenimiento de Parámetros contables
13. Mantenimiento de Entidad bancaria
14. Mantenimiento de Cuenta bancaria
15. Mantenimiento de Chequera
16. Mantenimiento de Extracto Bancario

17. Mantenimiento de Presupuesto
18. Mantenimiento de Proveedores
19. Creación del Plan de cuentas
20. Creación de plantillas contables
21. Registro de Asientos contables
22. Mayorización
23. Ingreso de Deudas
24. Emisión de Pagos
25. Emisión de cheques
26. Conciliación bancaria
27. Cierre mensual y anual
28. Traspaso de transacciones de otros módulos a contabilidad

1.5 DIAGRAMA GENERAL DEL SISTEMA



Narrativa del Diagrama General de Contabilidad

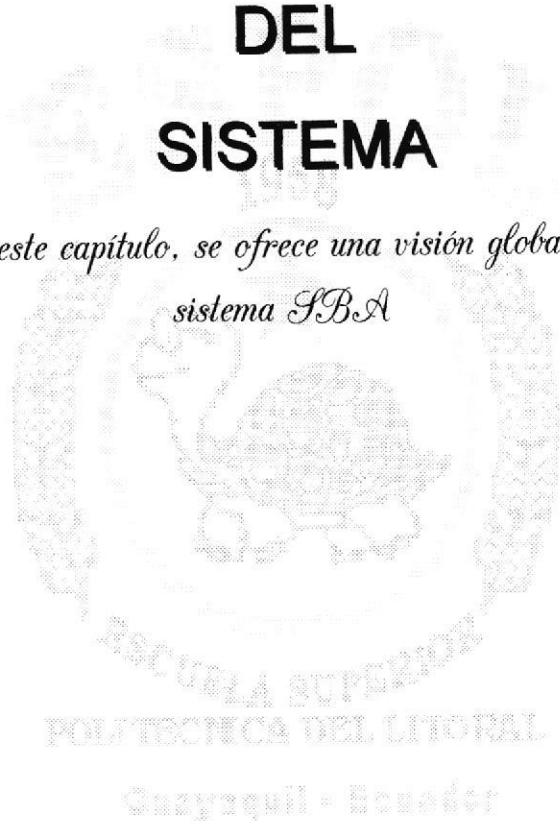
1. Ingreso de Información necesaria.
2. El Sistema de Contabilidad se alimenta y actualiza información
3. Se obtiene como salidas Reportes y Formas impresas necesarias para llevar la contabilidad en el sistema.

Capítulo

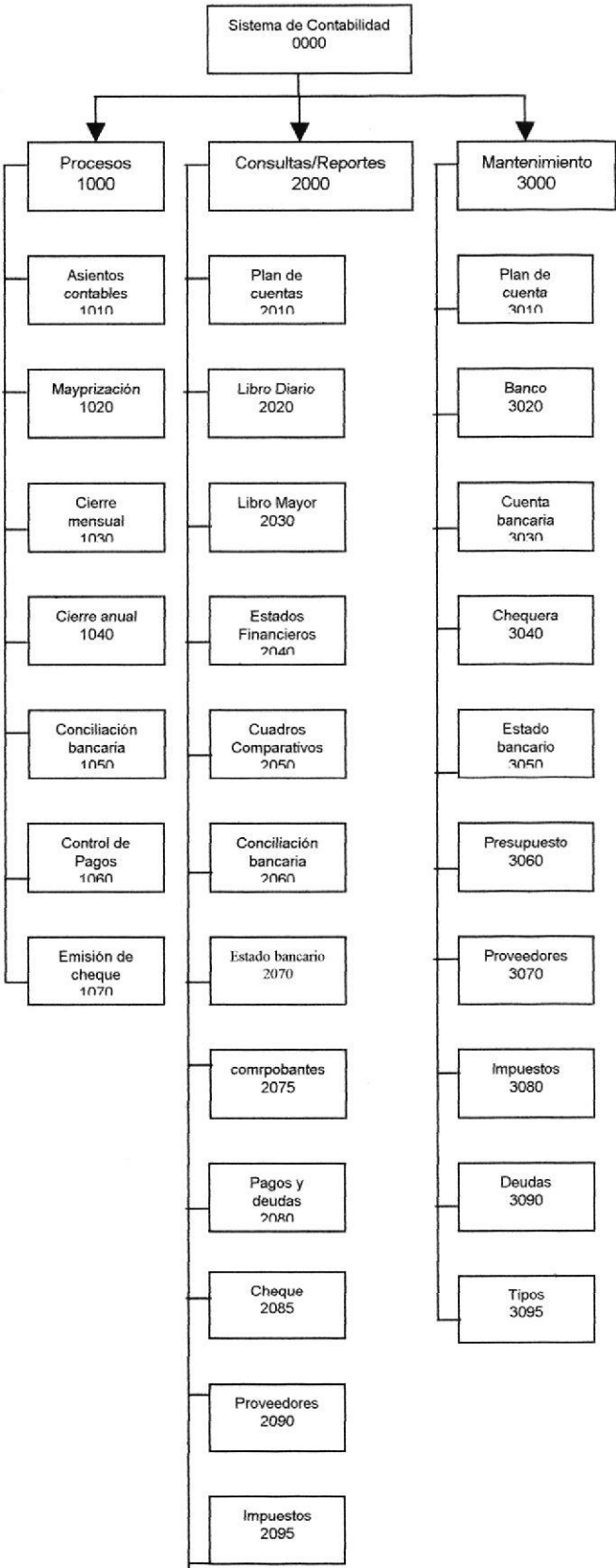
2

DIAGRAMA JERÁRQUICO DEL SISTEMA

*En este capítulo, se ofrece una visión global del
sistema IBA*



2 DIAGRAMA JERÁRQUICO DEL SISTEMA



2.1 MÓDULO GENERAL DEL SISTEMA DE CONTABILIDAD



Este módulo permite llevar un control contable, registrando todos los movimientos y transacciones diarias.

2.1.1 PROCESO (1000)

Permite llevar todos los procesos contables, bancarios y las cuentas por pagar.

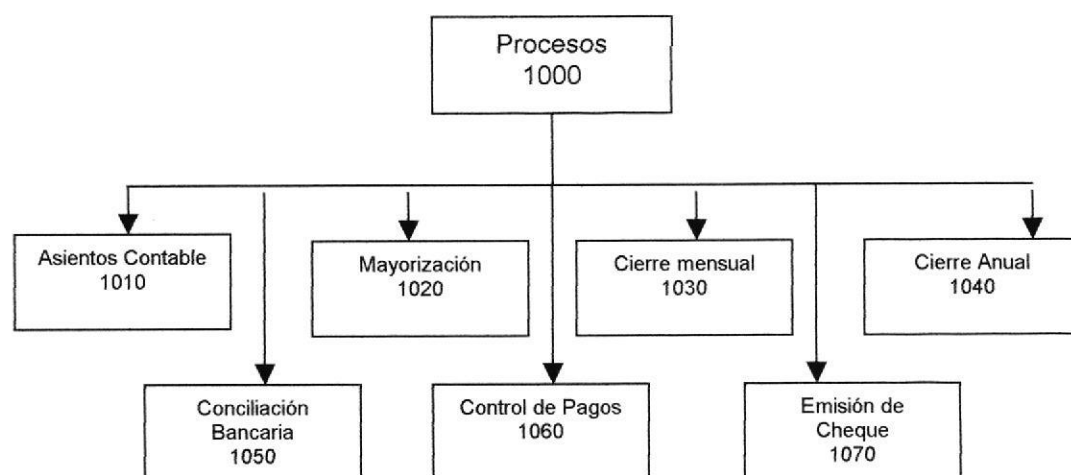
2.1.2 CONSULTAS/REPORTES (2000)

Permite realizar diferentes consultas de los procesos y mantenimientos.

2.1.3 MANTENIMIENTOS (3000)

Permite registrar la información de las diferentes tablas maestras que maneja el módulo.

2.2 MENÚ PROCESOS



2.2.1 ASIENTOS CONTABLES (1010)

Permite registrar las transacciones diarias de los movimientos contables de la empresa.

2.2.2 MAYORIZACIÓN (1020)

Permite determinar mensualmente cómo se han operado los aumentos y disminuciones de las cuentas para obtener los saldos de cada una de ellas.

2.2.3 CIERRE MENSUAL (1030)

Tiene como objetivo asignar los permisos a un grupo por aplicación, por programa y por botón.

2.2.4 CIERRE ANUAL (1040)

Permite modificar el archivo que sirve para conexión con la base de datos; para cambiarle la ruta a la clave y el nombre del archivo de log.

2.2.5 CONCILIACIÓN BANCARIA (1050)

Permite confrontar periódicamente la contabilidad de la empresa con las del banco.

2.2.6 CONTROL DE PAGOS (1060)

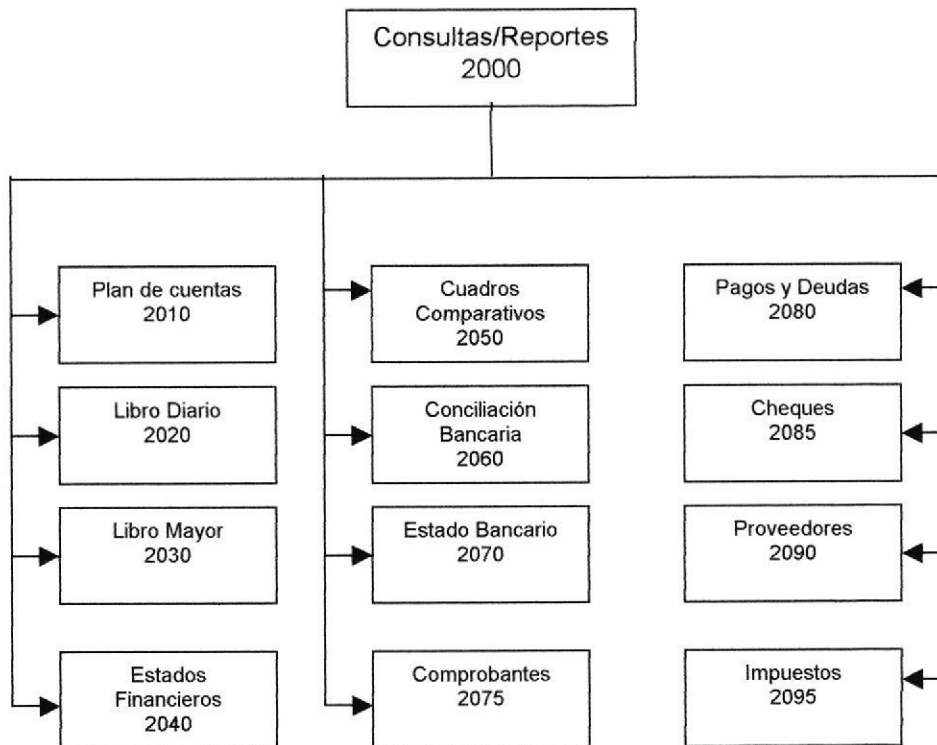
Permite el registro de los pagos realizados por la empresa a diferentes proveedores u otros beneficiarios.

2.2.7 EMISIÓN DE CHEQUE (1070)

Permite registrar los datos del cheque que será emitido como pago.

ESPOL
PENAS

2.3 MENÚ CONSULTAS/REPORTES



2.3.1 PLAN DE CUENTAS (2010)

Permite generar un listado del plan de cuentas.

2.3.2 LIBRO DIARIO (2020)

Permite generar un listado de los asientos contables de las transacciones realizadas diariamente.

2.3.3 LIBRO MAYOR (2030)

Tiene como objetivo mostrar de forma impresa el balance general .

2.3.4 ESTADOS FINANCIEROS (2040)

Permite mostrar de forma impresa los balances de resultados y el estado de situación inicial.

2.3.5 CUADROS COMPARATIVOS (2050)

Permiten mostrar de forma impresa y gráfica, balances analíticos comparativos y el presupuesto comparativo en un rango de fecha.

2.3.6 CONCILIACIÓN BANCARIA (2060)

Permite mostrar de forma impresa el resultado de la conciliación bancaria.

2.3.7 ESTADO BANCARIO (2070)

Permite obtener un listado del ingreso del estado bancario en determinado mes y para determinada cuenta.

2.3.8 COMPROBANTES (2075)

Tienen como objetivo mostrar de forma impresa los comprobantes de ingresos, egresos, diario y retenciones que genera el sistema.

2.3.9 PAGOS Y DEUDAS (2080)

Permite generar un reporte de los pagos realizados en un rango de fecha y para un determinado beneficiario, y un reporte de las deudas que tiene las empresa.

2.3.10 CHEQUES (2085)

Permite imprimir los datos del cheque que se va a entregar a un proveedor o beneficiario.

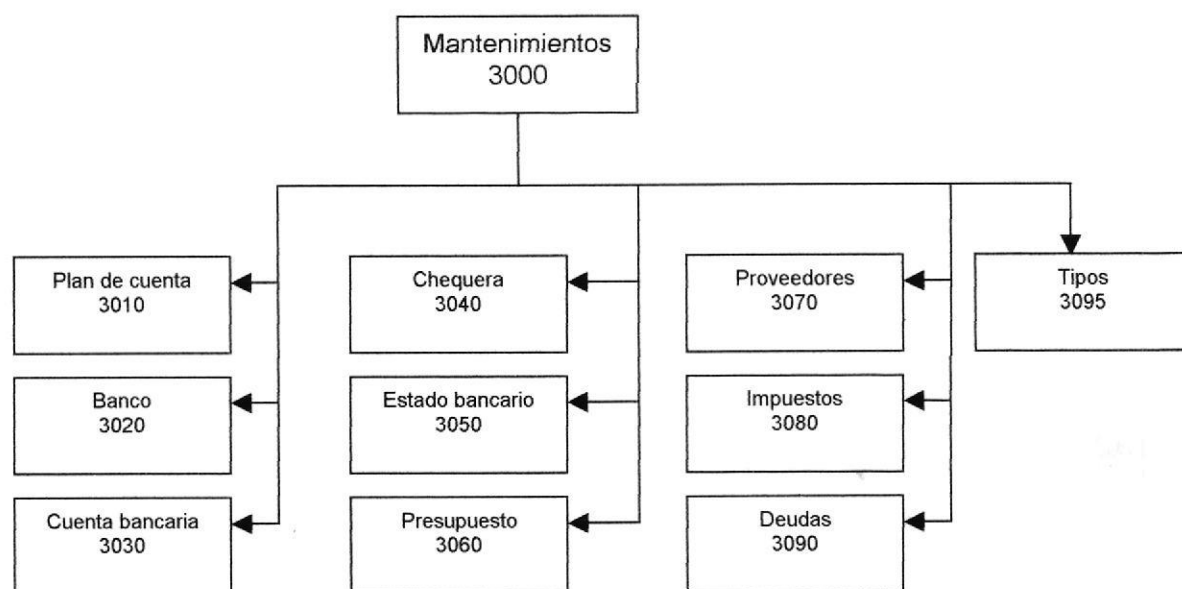
2.3.11 PROVEEDORES (2090)

Permite generar un listado de todos los datos de los proveedores registrados en el sistema.

2.3.12 IMPUESTOS (2095)

Permite generar un listado de los impuestos registrados en el sistema.

2.4 MENÚ MANTENIMIENTOS



2.4.1 PLAN DE CUENTAS (3010)

Permite crear todas las cuentas contables necesarias en las transacciones.

2.4.2 BANCO (3020)

El sistema de contabilidad maneja también la parte bancaria y para ello se necesita tener el registro de los datos de la o las entidades bancarias en las que se posee cuentas bancarias.

2.4.3 CUENTA BANCARIA (3030)

Tiene como objetivo registrar o modificar los datos de o de las cuentas bancarias tanto corrientes como de ahorros que posee la empresa.

2.4.4 CHEQUERA (3040)

Permite llevar un control de las chequeras y secuencias de los cheques utilizados en los pagos.

2.4.5 ESTADO BANCARIO (3050)

Tiene como objetivo dejar registrado el estado bancario que envía el banco de todos los movimientos realizados por la empresa.

2.4.6 PRESUPUESTO (3060)

Permite hacer un cálculo presupuestario de todas las cuentas contables en un periodo determinado.

2.4.7 PROVEEDORES (3070)

Permite registrar todos los datos de los proveedores.

2.4.8 IMPUESTOS (3080)

Permite registrar los diferentes porcentajes de impuestos necesarios para hacer cálculos contables.

2.4.9 DEUDAS (3090)

Permite registrar todas las deudas que posee la empresa.

2.4.10 TIPOS (3095)

Permite hacer el ingreso de los siguientes tipos de datos:

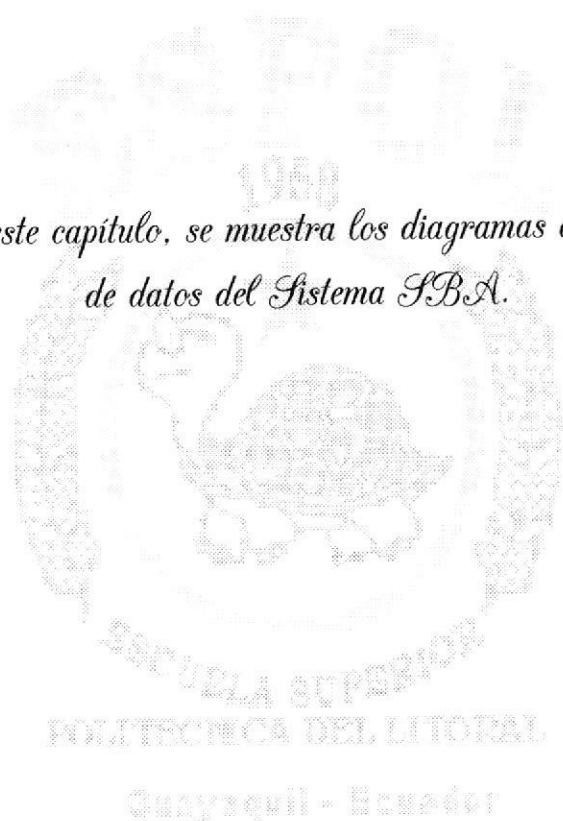
- Naturaleza de cuentas contables: deudora y acreedora
- Tipo de cuentas bancarias: ahorro y corriente
- Tipos de comprobantes: ingreso, egreso y diario
- Tipos de cuentas contables: grupo y detalle
- Tipos de pagos: efectivo y cheque
- Tipos de beneficiario: proveedor, estudiante, empleado y particular
- Clases de cuentas contables: activos, pasivos, patrimonios, ingresos y egresos.
- Tipos de movimientos bancarios : depósitos, giros, etc....

Capítulo

3

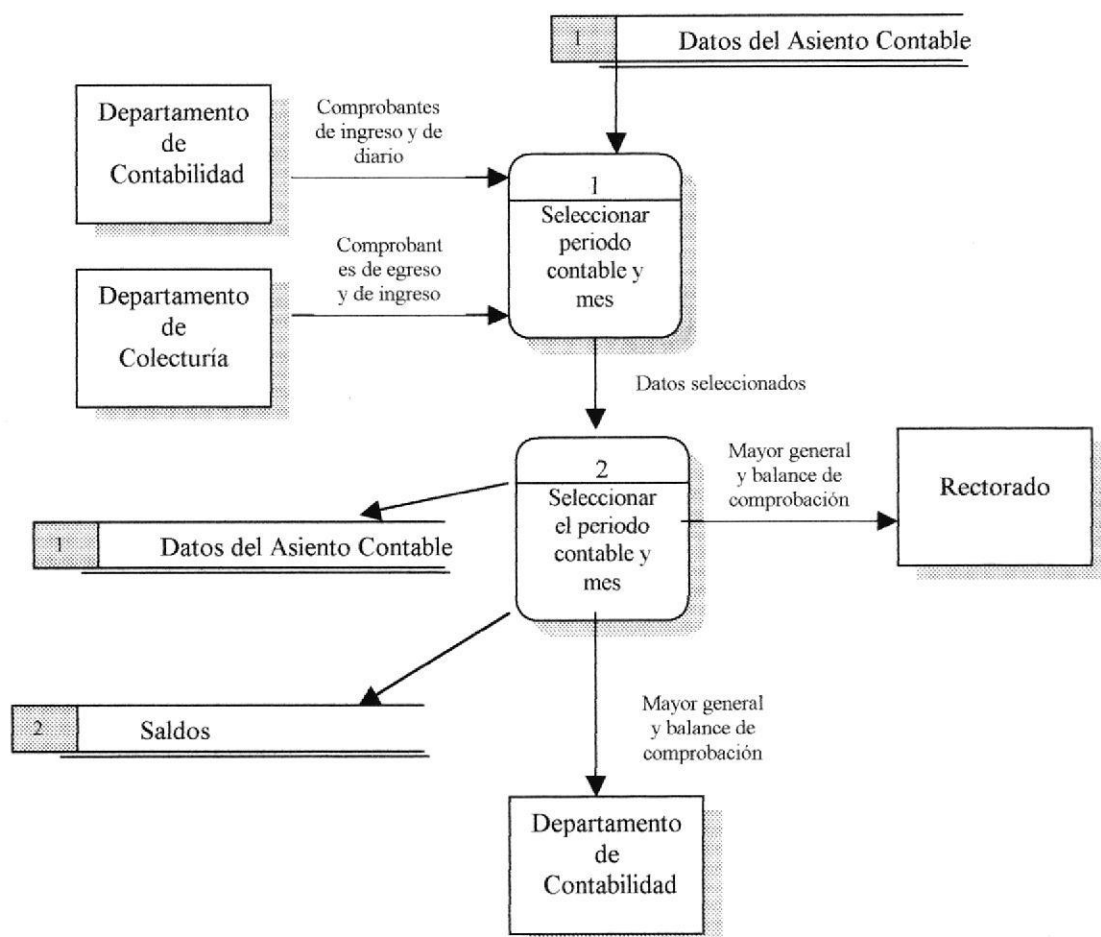
DIAGRAMA DE FLUJO DE DATOS

*En este capítulo, se muestra los diagramas de flujo
de datos del Sistema IBA.*



3 DIAGRAMA DE FLUJO DE DATOS

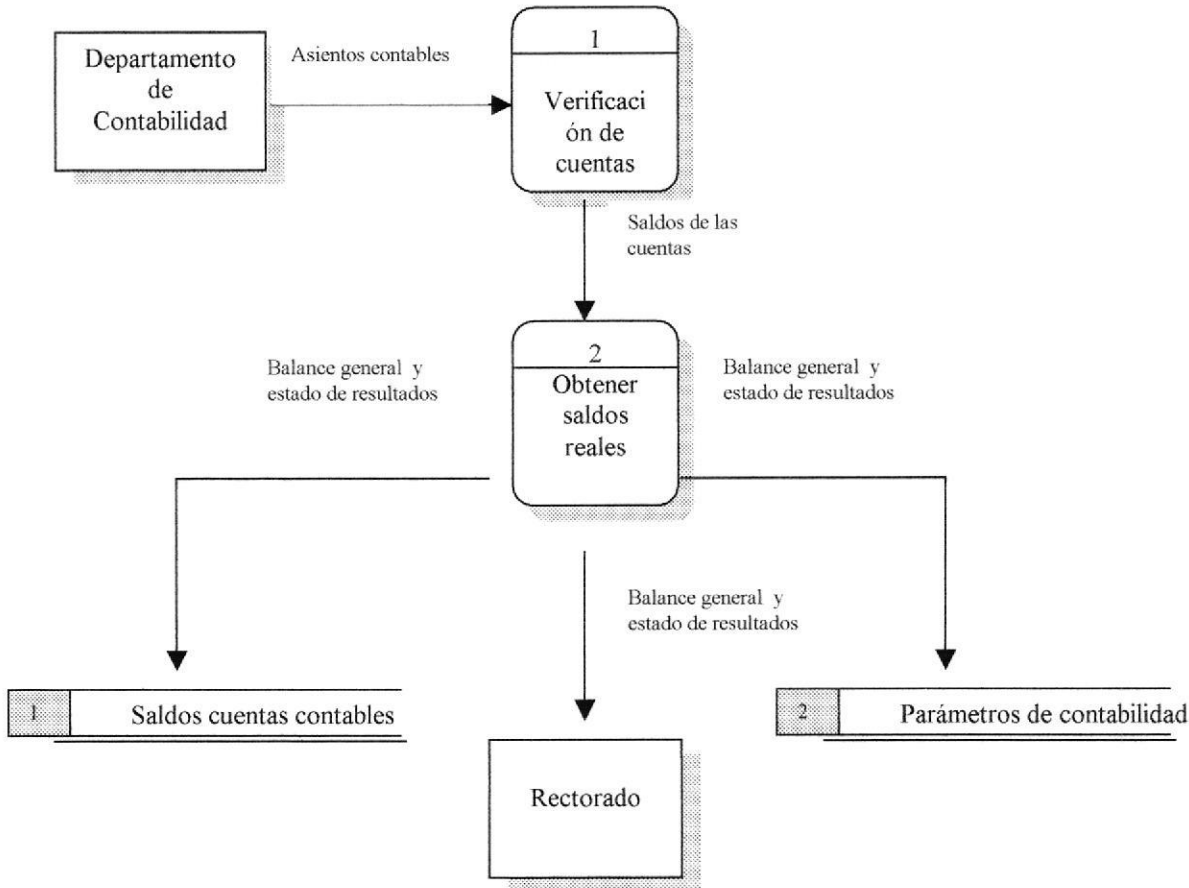
3.1 PROCESO DE MAYORIZACIÓN



Narrativa de Mayorización

1. El departamento de contabilidad y el de colecturía registran los comprobantes en el sistema. Estos comprobantes más el periodo y el mes a mayorizar son tomados en cuenta para el proceso
2. El proceso obtiene el saldo actual de cada cuenta contable ordenando las transacciones por fecha. Se genera el mayor general y el balance de comprobación. Estos reportes son presentados finalmente al Rector.

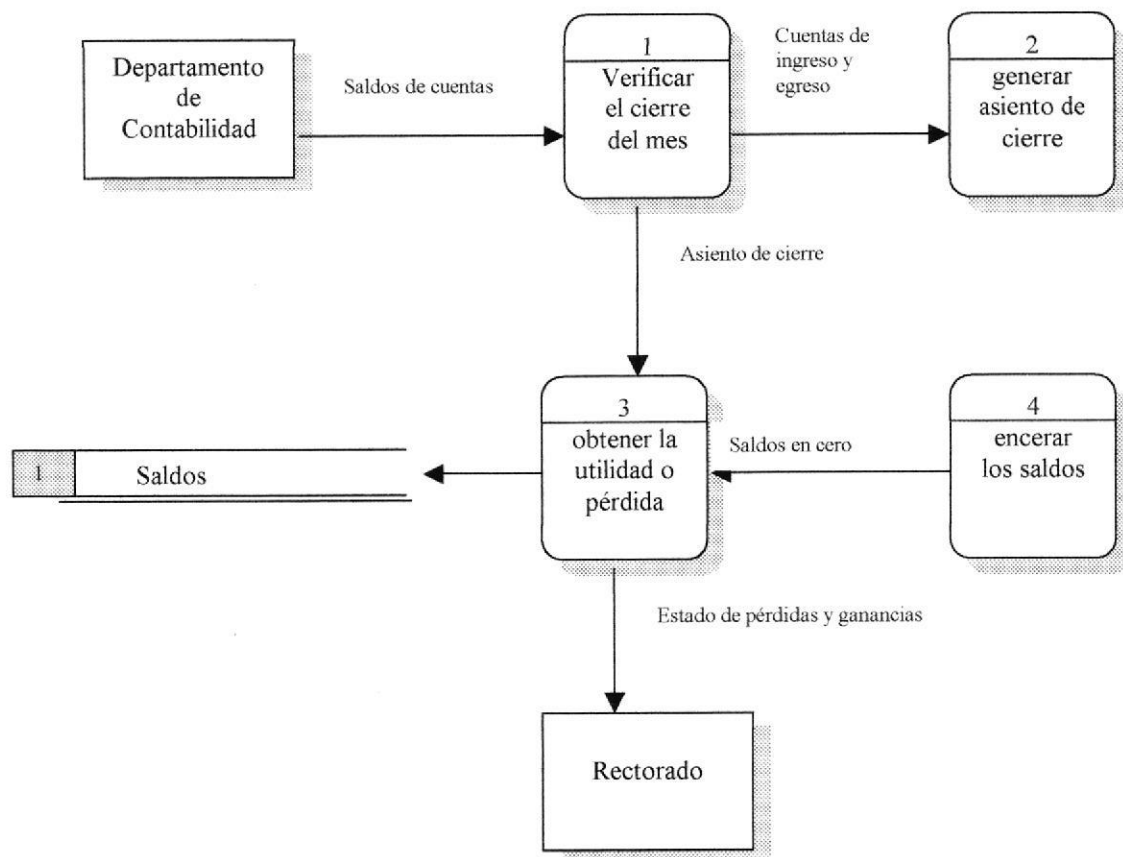
3.2 PROCESO DE CIERRE MENSUAL



Narrativa de Cierre Mensual

1. En el departamento de contabilidad, después de haber generado los asientos de diario se verifica que todas las cuentas están mayorizadas.
2. Luego se obtienen los saldos iniciales del siguiente mes para todas las cuentas contables y se actualiza el mes cerrado en la tabla de parametrocontabilidad. De este proceso se obtienen el Balance general y el Estado de resultado, los cuales son presentados al Rectorado.

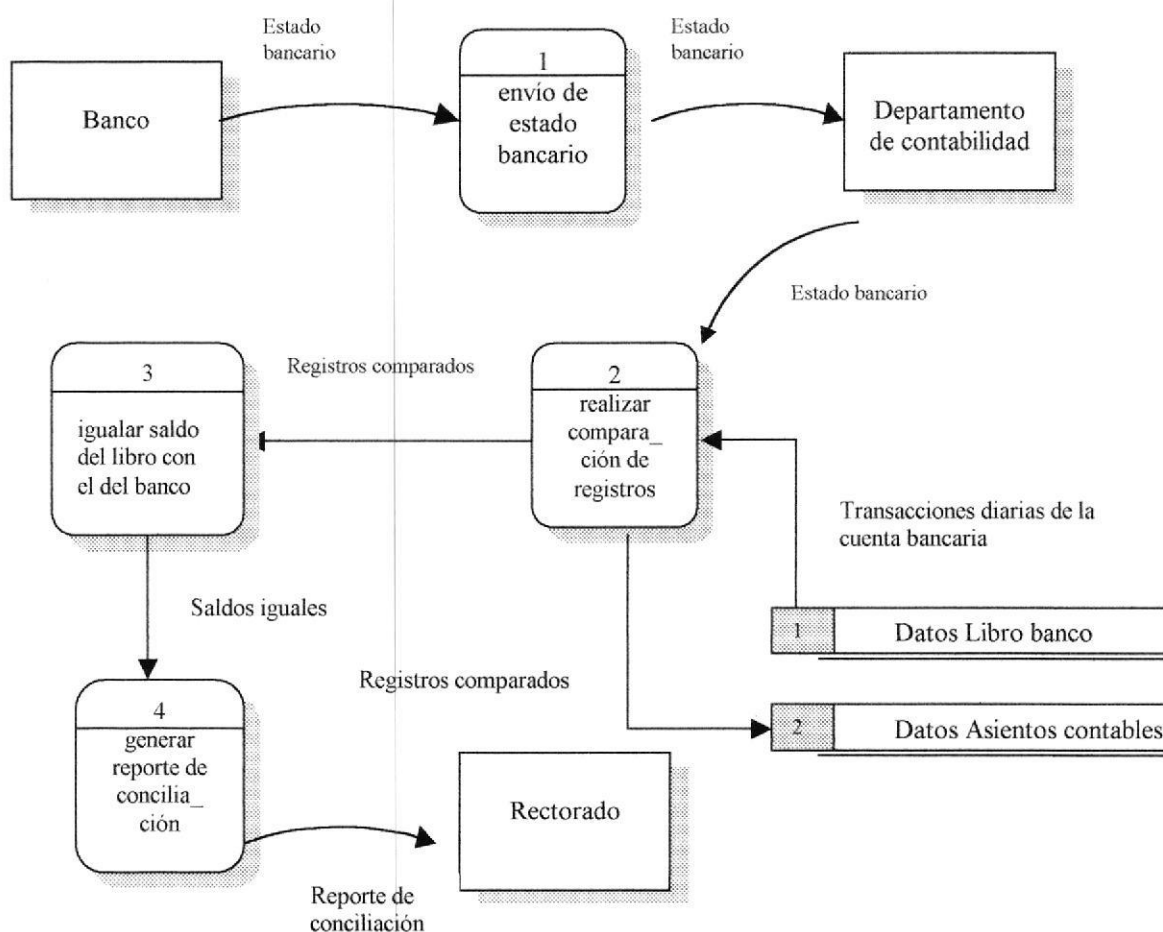
3.3 PROCESO DE CIERRE ANUAL



Narrativa de Cierre anual

1. Para realizar el proceso de cierre anual, se debe verificar que el mes de diciembre haya sido cerrado.
2. Luego el sistema genera automáticamente el asiento para el 31 de diciembre.
3. Se obtiene la utilidad o pérdida del ejercicio.
4. Finalmente los saldos de las cuentas de ingreso y egreso quedan en cero para el siguiente ejercicio contable. Esto se refleja en el reporte de pérdidas y ganancias que se entrega al Rectorado.

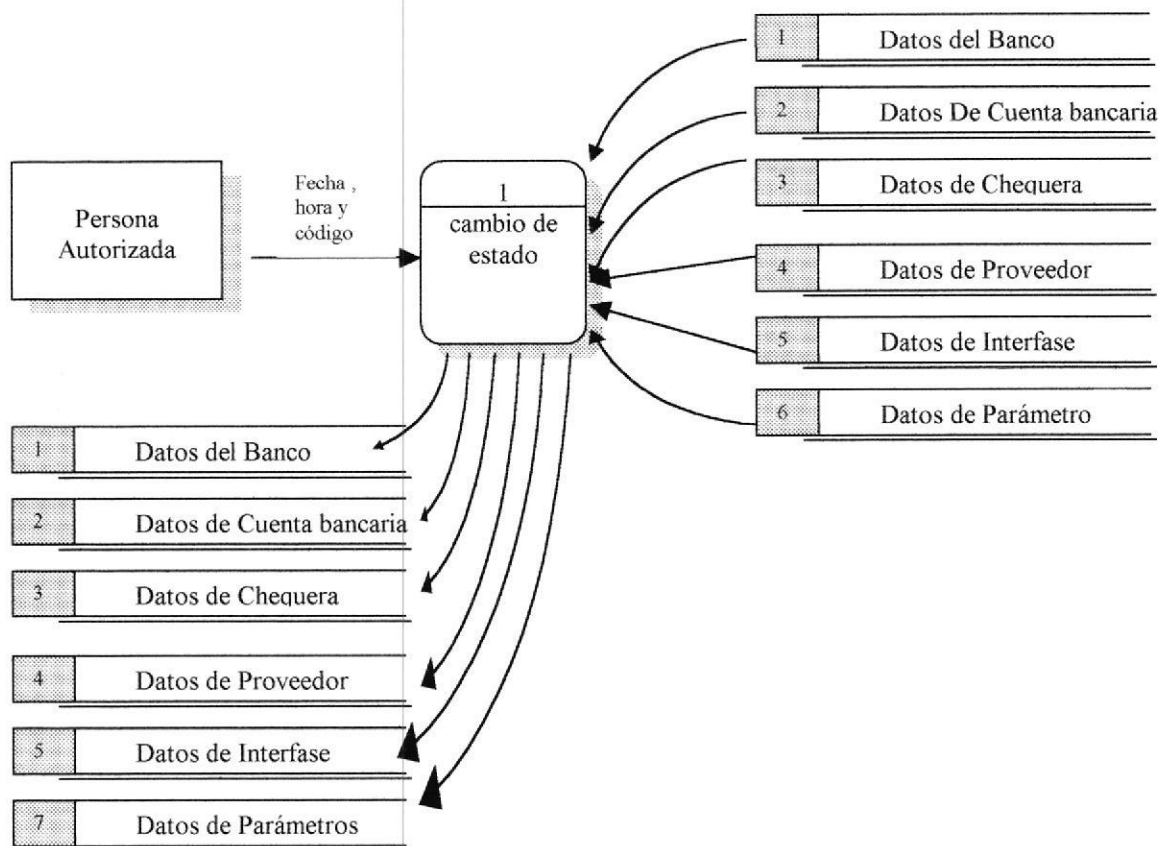
3.4 PROCESO DE CONCILIACIÓN BANCARIA



Narrativa del proceso Conciliación Bancaria

1. El banco envía el estado de cuenta corriente al departamento de contabilidad.
2. El contador con el estado de cuenta y los datos del libro diario realiza la conciliación bancaria, la cual consiste en comparar los movimientos del banco con los del libro de la empresa. La comparación se hace a través del número de cheque y el valor de la transacción; los casos en que ambas transacciones coincidan en el archivo quedaran registradas como conciliadas.
3. una vez que se han comparado los registros, se procede a verificar que los saldos sean iguales; si no lo son, se tendría que verificar todos aquellos movimientos que no fueron tomados en cuenta en el estado bancario, para llegar a igualar los saldos.
4. Una vez que se ha llegado a conciliar los saldos, se genera un reporte el cual es presentado al Rectorado, y se generan además asientos de ajuste en el caso de que se haya tenido que cuadrar los saldos.

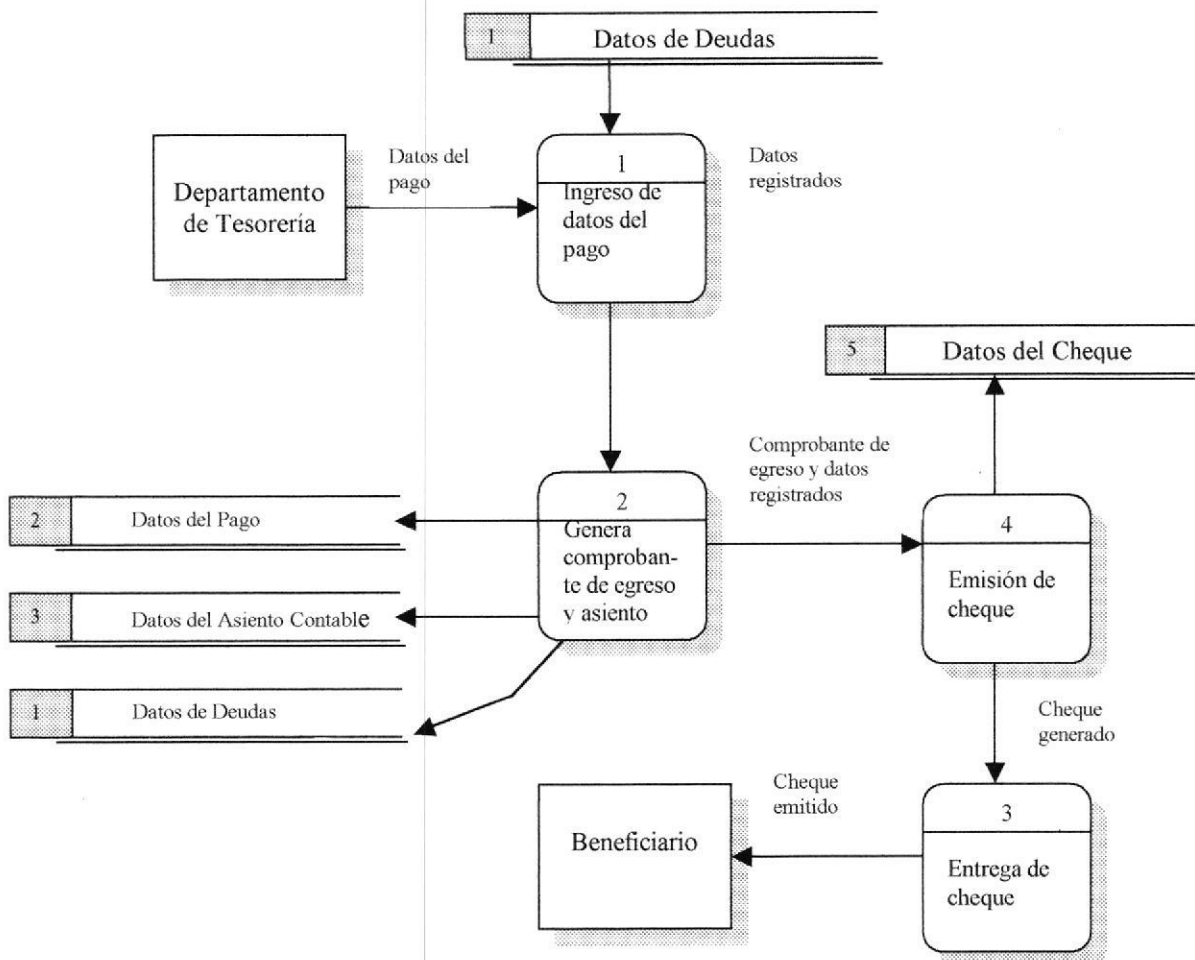
3.5 PROCESO DE CAMBIO DE ESTADO



Narrativa de Cambio de Estado

1. La persona Autorizada ingresa en el sistema la fecha, la hora y el código del registro a cambiar el estado a inactivo. El sistema registra el cambio de estado en el registro correspondiente. Lo hace por archivo.

3.6 PROCESO DE CONTROL DE PAGOS



Narrativa del proceso de Control de pagos


1. En el departamento de tesorería se registran los datos que está generando un pago.
2. Se genera el comprobante de egreso que respalda el pago que se está haciendo al beneficiario del mismo y se registra la transacción a través del asiento contable.
3. Se genera el cheque para realizar el pago.
4. Finalmente el cheque se entrega al beneficiario del pago (proveedor, empleado o particular).

Capítulo

4

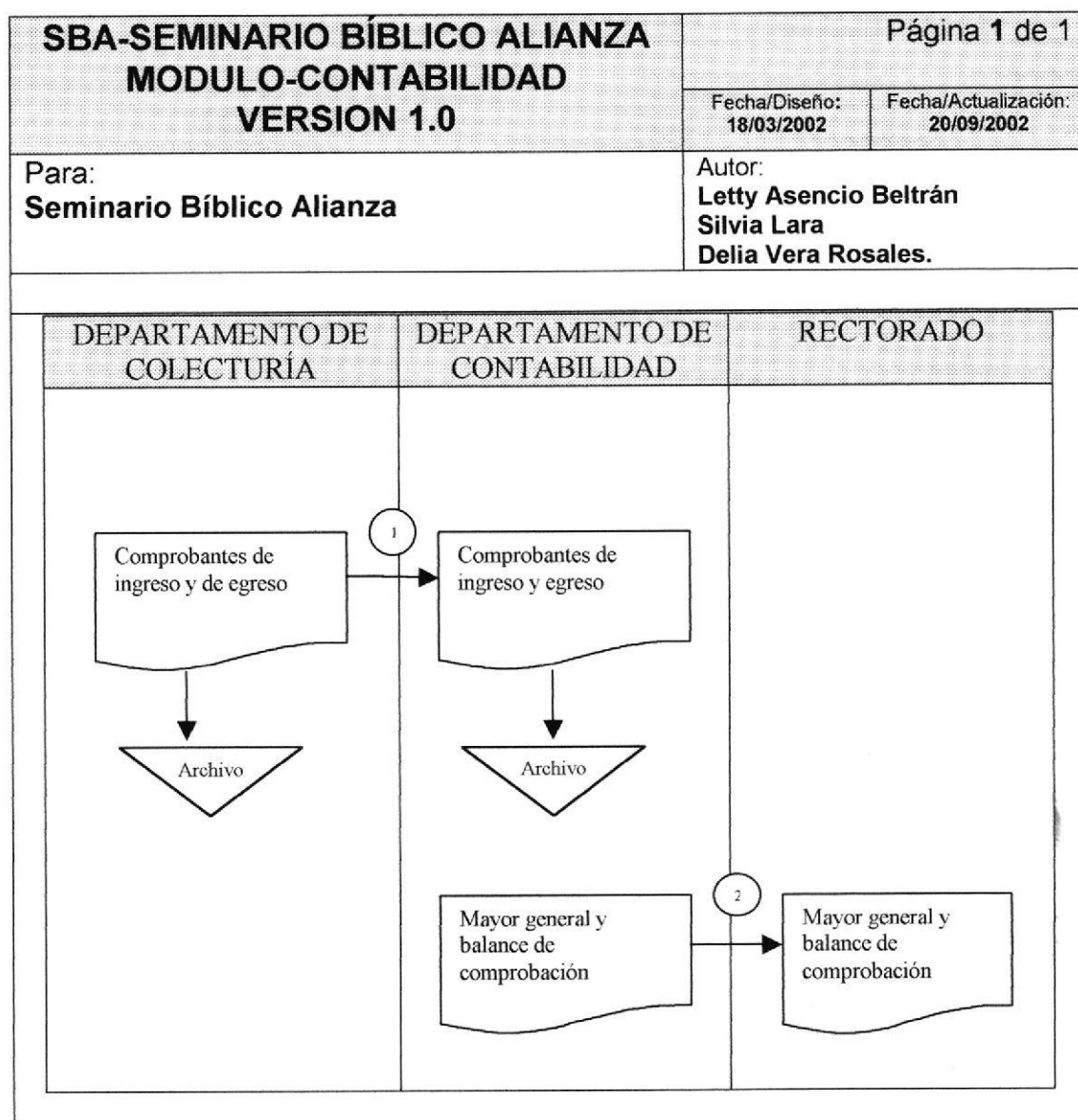
DIAGRAMA DE FLUJO DE INFORMACIÓN

*En este capítulo, se muestra los diagramas de flujo
de información del Sistema I.B.A.*



4 DIAGRAMA DE FLUJO DE INFORMACIÓN

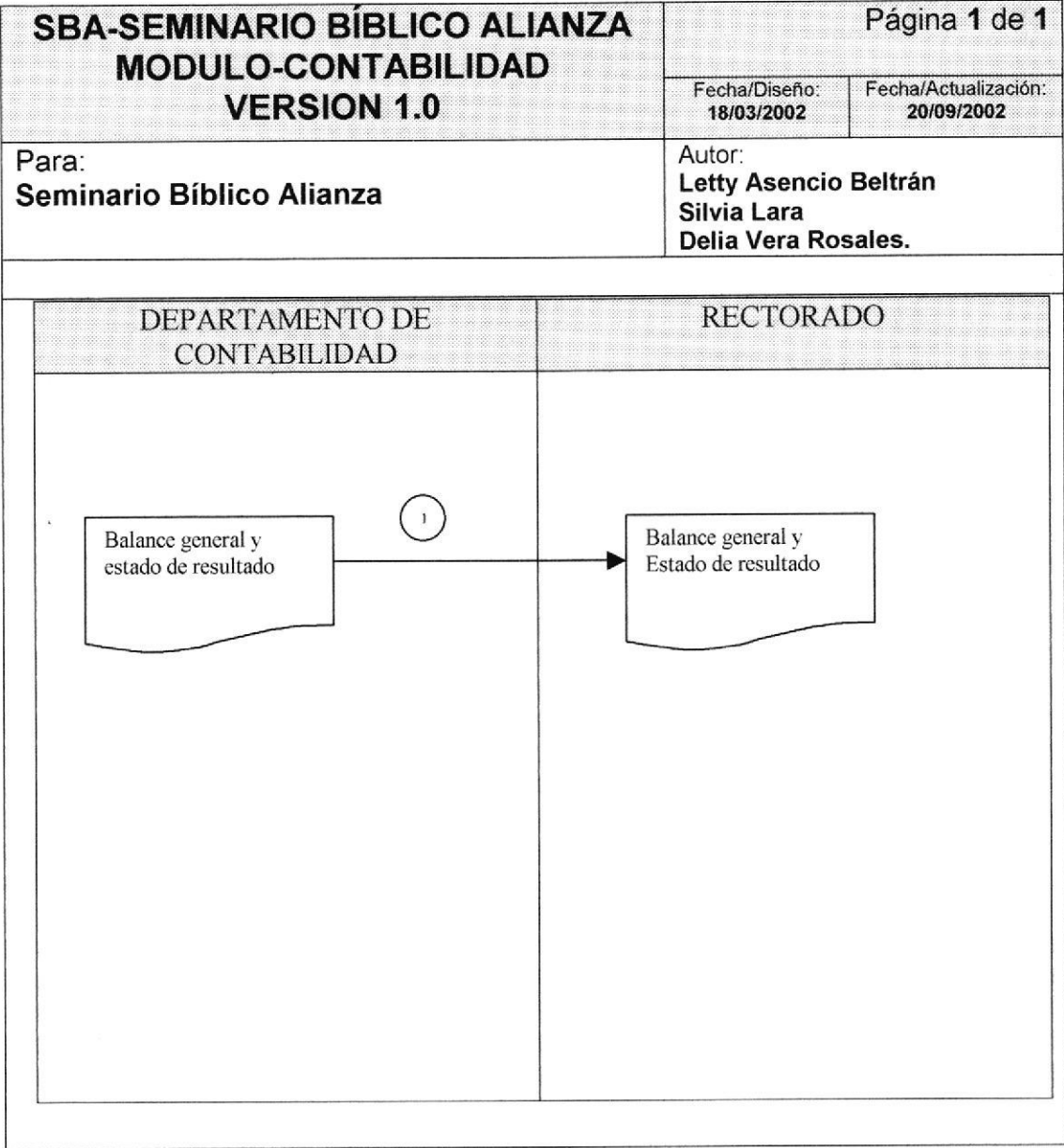
4.1 PROCESO DE MAYORIZACIÓN



Narrativa de Mayorización

1. En el departamento de colecturía se generan los comprobantes de ingreso y egreso los cuales son registrados en archivos y pasan al departamento de contabilidad.
2. En contabilidad se crean el mayor general y el balance de comprobación para ser entregados al Rectorado.

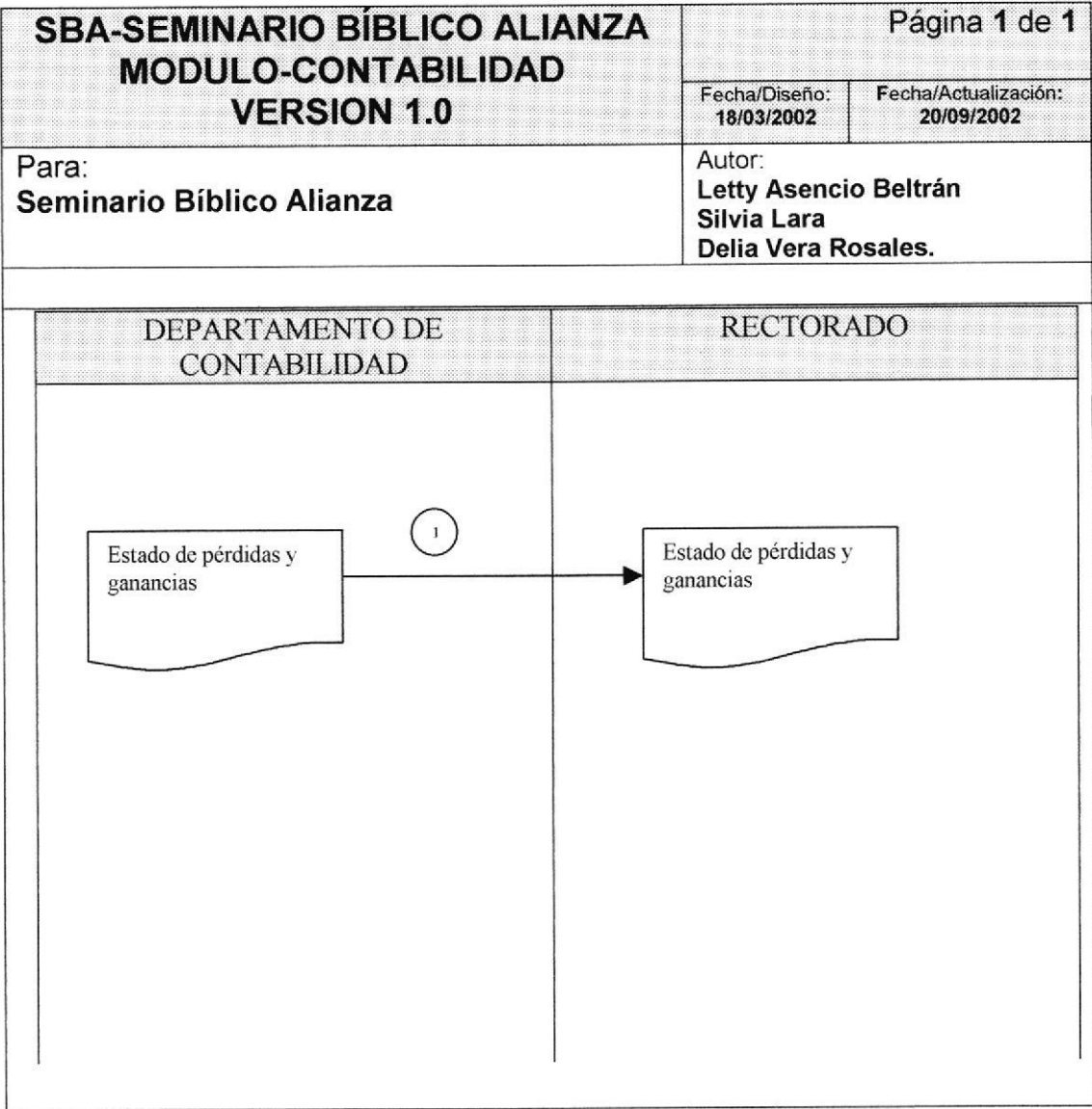
4.2 PROCESO DE CIERRE MENSUAL



Narrativa de Cierre Mensual

1. En el Departamento de contabilidad se crean el balance general y el Estado de resultado, los cuales son presentados al Rectorado.

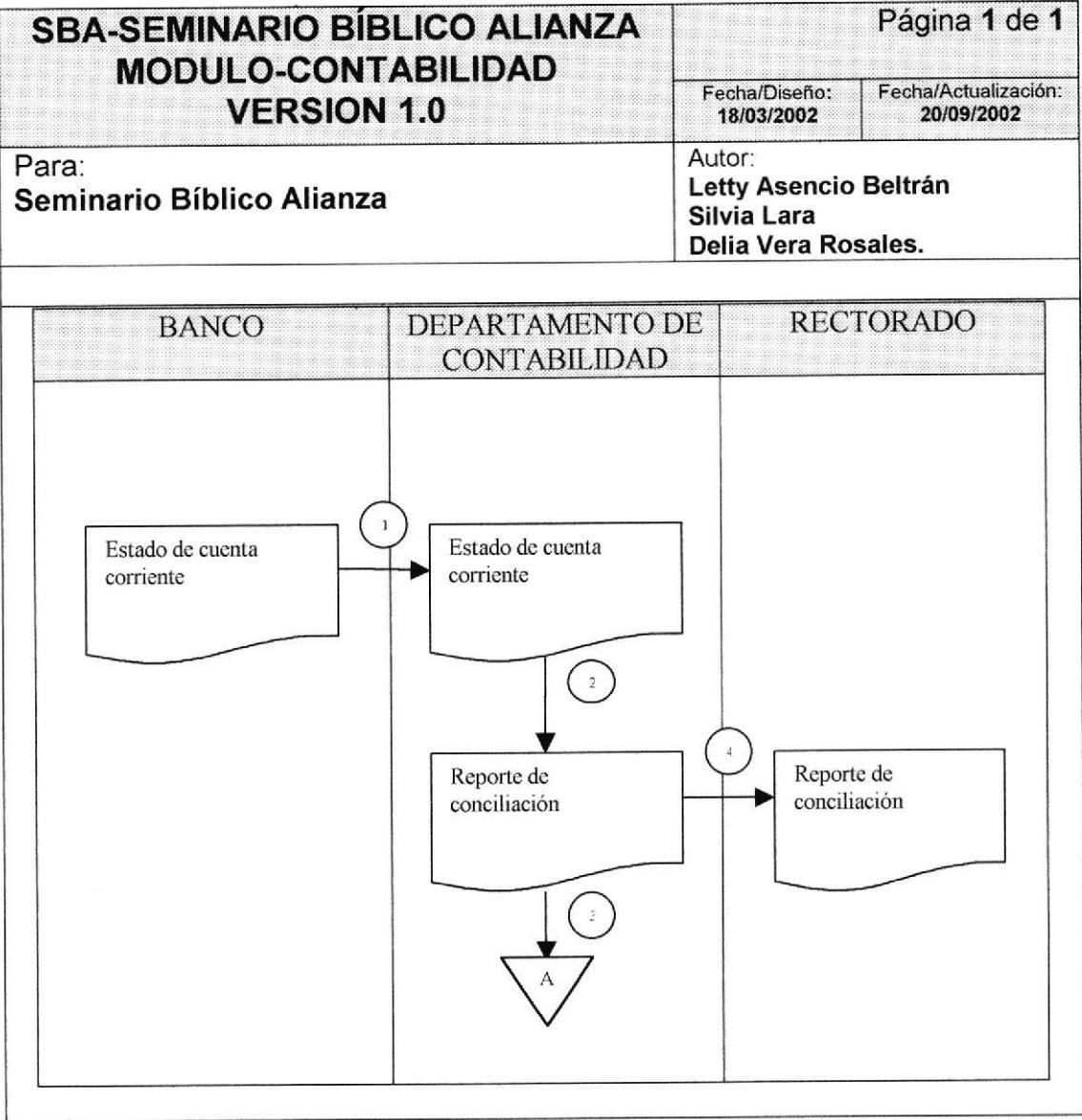
4.3 PROCESO DE CIERRE ANUAL



Narrativa de Cierre Anual

1. En el departamento de Contabilidad se crea el estado de pérdidas y ganancias después de haber realizado el proceso de cierre anual. Este reporte es presentado finalmente al Rectorado.

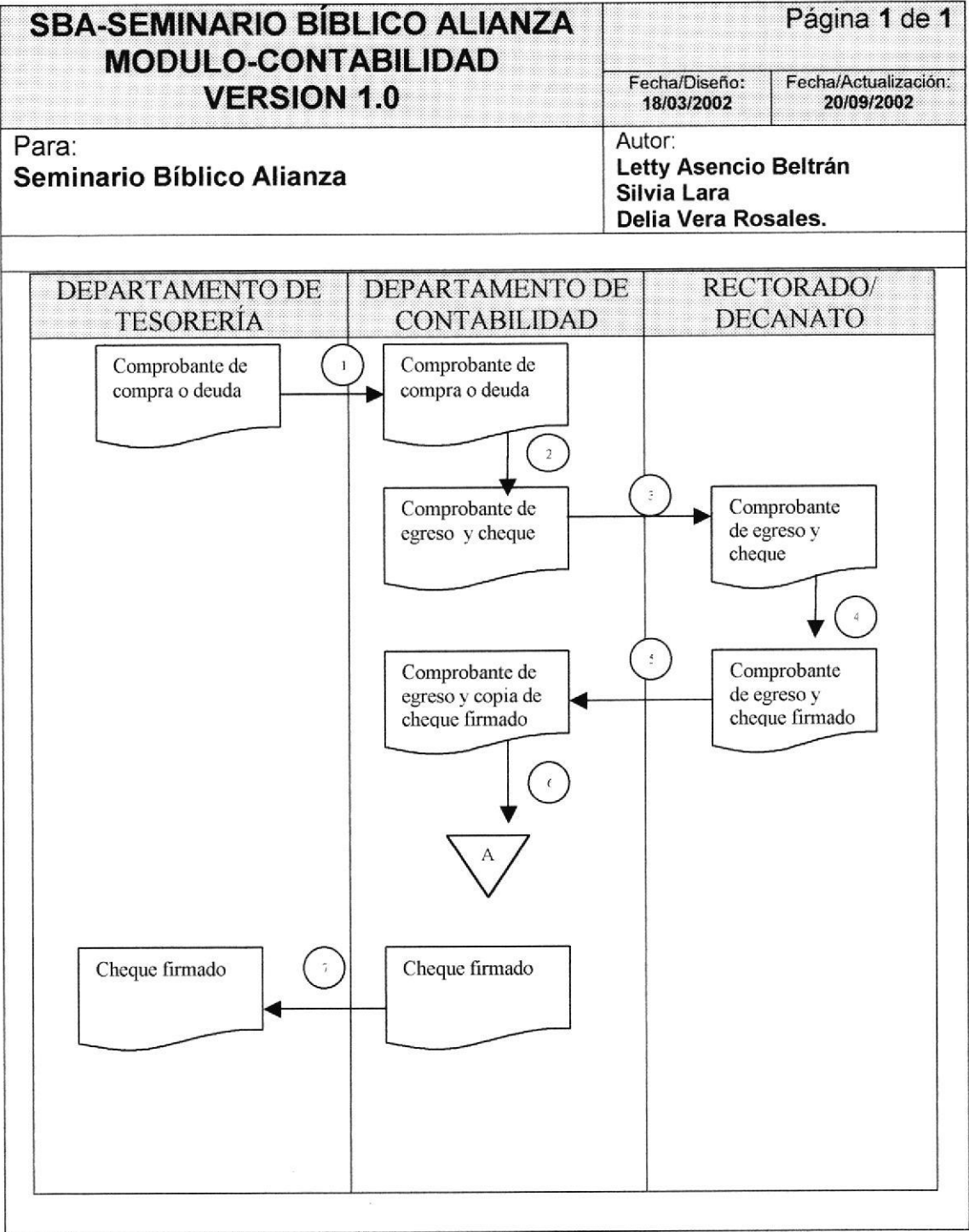
4.4 PROCESO DE CONCILIACIÓN BANCARIA



Narrativa de Conciliación Bancaria

- 1. El Banco envía al departamento de contabilidad de la empresa el estado de cuenta corriente del mes respectivo.
- 2. Luego de la conciliación en el departamento de contabilidad se genera el reporte final.
- 3. Este reporte es archivado en el departamento de contabilidad.
- 4. El reporte de la conciliación es presentado al Rectorado.

4.5 PROCESO DE CONTROL DE PAGOS



Narrativa de Control de pagos

1. El beneficiario entrega el comprobante de compra (factura, en el caso de una compra) a tesorería para que se genere su pago.
2. En el departamento de tesorería se genera el comprobante de egreso y el cheque a pagar.
3. El comprobante y el cheque son entregados al Contador, Rector o Decano.
4. el comprobante y el cheque son firmados por una de las autoridades mencionadas anteriormente.
5. El comprobante y el cheque ya aprobados son regresados al departamento de tesorería.
6. El comprobante y la copia del cheque se archivan.
7. El original del cheque firmado se entrega al beneficiario

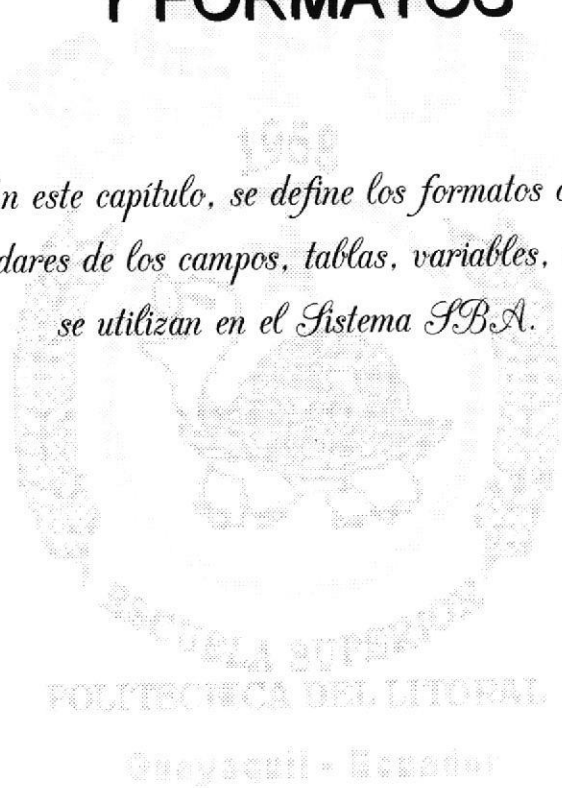


Capítulo

5

ESTANDARIZACIONES Y FORMATOS

En este capítulo, se define los formatos ó los estándares de los campos, tablas, variables, etc. que se utilizan en el Sistema I.B.A.



5 ESTANDARIZACIÓN Y FORMATOS

5.1 FORMATOS PARA ALMACENAMIENTO DE INFORMACIÓN

5.1.1 NOMBRE DE TABLAS

XXXXXXX..... → Descriptivo

Ejemplo: CUENTA , Tabla maestra de cuentas contables.

5.1.2 NOMBRES DE CAMPOS

XXXXXX..... → Descriptivo

Ejemplo:

Clasecuenta, campo que guarda la clase de la cuenta contable
grupocuenta, campo que guarda el grupo de la cuenta contable

5.1.3 NOMBRE DE LOS PROCEDIMIENTOS

XX_XXXX_XXXXXX.....

Descriptivos de acuerdo a la necesidad
indicador
Iniciales del módulo
store procedure

Indicador Tipo de Procedimiento:

M = Mantenimiento

C = Consulta

P = Proceso

V = Vista

Ejemplo:

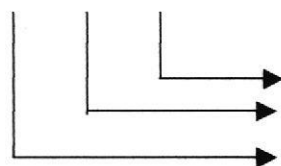
SP_CONM_BANCO, store procedure de contabilidad mantenimiento de banco

SP_CONC_BANCO, store procedure de contabilidad consulta de banco

5.2 FORMATOS PARA VARIABLES DEL SISTEMA

5.2.1 NOMBRE FÍSICO DE LAS FORMAS

XXX_X_XXXXXX..



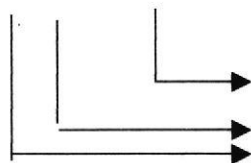
Descriptivo
Identificador Tipo de Forma
Abreviación de Forma

Ejemplo:

FRM_M_CUENTA, forma de mantenimiento de cuenta

5.2.2 NOMBRE DE LOS REPORTES

XXX_X_XXXX...



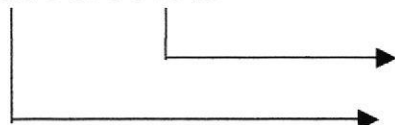
Nombre descriptivo del Reporte.
Indicador Tipo de Forma
Abreviación del Módulo

Ejemplo:

CON_R_PLANDECUENTAS

5.2.3 NOMBRE DE LOS CONTROLES

XXXXXXXXXXXXX...

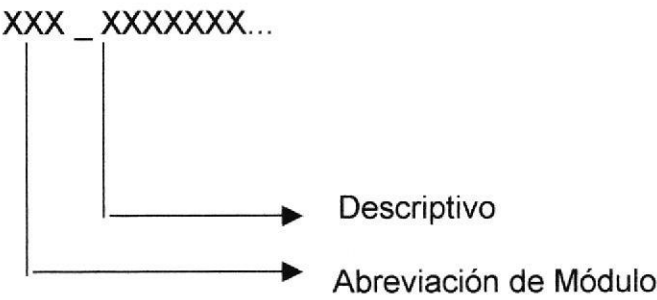


Descriptivo
Mnemónico de Visual

Ejemplo:

Objeto	Prefijo	Ejemplo
ComboBox	Cbo	CboEstado
ListBox	Lst	LstUsuario
Grid	Grd	GrdAsiento
OutLine	Out	OutItem
Check box	Chk	ChkTodos
SSCheck box	Sschk	SschkDesc_Gara
Option Button	Opt	OptFecha
SSOption Button	Ssopt	SsoptFecha
Command Button	Cmd	cmdnuevo
SSComand Button	Sscmd	Sscmd_Agregar
SSRibon	Rib	RibNuevo
Spin Botton	Spn	SpnUp
Directory List Box	Dir	DirDireActual
Drive List Box	Drv	DrvDisk
File List Box	Fil	FilFile
Frame	Fra	FrmDetalle
SSFrame	Ssfra	Ssfra_Codigo
Label	Lbl	LblNombre
Panel	Pnl	PnlControl
Text Box	Txt	TxtCodigo
Masked Edit	Msk	MskFecha
Line	Lin	LinUp
Shape	Shp	ShpFront
Menu Bar	Mnu	MnuProv
Image	Img	ImgNulo
Picture Box	Pic	PicObra
OLE Client	Ole	OleInter
Timer	Tmr	TmrTiempoIni
Horizontal Scroll Bar	Hsb	HsbScro_Fond
Vertical Scroll Bar	Vsb	VsbScro_Fond
Treeview	Trv	TrvSubr_Item
SSTab	Stb	StbProv
UpdDown	Upd	UpdSuma
Msflexgrid	Mfg	MfgDetalleDoc
Animation	Anm	AnmLook
Imagelist	Iml	ImlTool_Bar
ToolBar	Tbr	TbrMain
CommogDialog	Cdl	CdlAyuda
Far Point Spread	Spd	SpdDatos

5.2.4 NOMBRES DE MÓDULOS



Ejemplo:
CON_funciones

5.3 PLAN DE CÓDIGOS

5.3.1 MAESTRA DE CLASE DE CUENTA

TABLA Maestra de Clase de cuenta(CLASECUENTA)			
TIPO	NUMÉRICO	NOMBRE LÓGICO	Código de clase
LONGITUD	4	NOMBRE FÍSICO	Codigo
<div>9(4)<div><div></div><div></div></div><div>Secuencial numérico de 4 dígitos.</div></div>			

5.3.2 MAESTRA DE NATURALEZA

TABLA Maestra de Naturaleza (NATURALEZA)			
TIPO	NUMÉRICO	NOMBRE LÓGICO	Código de Naturaleza
LONGITUD	4	NOMBRE FÍSICO	codigo
<div>9(4)<div><div></div><div></div></div><div>Secuencial numérico de 4 dígitos</div></div>			

5.3.3 MAESTRA DE TIPO DE CUENTA CONTABLE

TABLA Maestra de Tipo de cuenta contable (TIPOCUENTA)			
TIPO	NUMÉRICO	NOMBRE LÓGICO	Código de tipo
LONGITUD	4	NOMBRE FÍSICO	codigo
<div><div>9(4)</div><div><div></div><div>→</div></div><div>Secuencial numérico de 4 dígitos</div></div>			

5.3.4 MAESTRA DE TIPO DE COMPROBANTE

TABLA Maestra de Tipo de comprobante (TIPOCOMPROBANTE)			
TIPO	NUMÉRICO	NOMBRE LÓGICO	Código de tipo
LONGITUD	4	NOMBRE FÍSICO	codigo
<div><div>9(4)</div><div><div></div><div>→</div></div><div>Secuencial numérico de 4 dígitos.</div></div>			

5.3.5 MAESTRA DE TIPO DE CUENTA BANCARIA

TABLA Maestra de Tipo de cuenta bancaria (TIPOCUENTABANCARIA)			
TIPO	NUMÉRICO	NOMBRE LÓGICO	Código de cuenta
LONGITUD	4	NOMBRE FÍSICO	codigo
<div><div>9(4)</div><div><div></div><div>→</div></div><div>Secuencial numérico de 4 dígitos</div></div>			

5.3.6 MAESTRA DE TIPO DE PAGO

TABLA Maestra de Documentos (SE_DOCUMENTO)			
TIPO	NUMÉRICO	NOMBRE LÓGICO	Código de tipo
LONGITUD	4	NOMBRE FÍSICO	codigo
<div><div>9(4)</div><div><div></div><div>→</div></div><div>Secuencial numérico de 4 dígitos.</div></div>			

5.3.7 MAESTRA DE TIPO DE BENEFICIARIO

TABLA Maestra de Tipo de beneficiario (TIPOBENEFICIARIO)			
TIPO	NUMÉRICO	NOMBRE LÓGICO	Código de tipo
LONGITUD	4	NOMBRE FÍSICO	codigo
<div><div>9(4)</div><div></div><div>Secuencial numérico de 4 dígitos.</div></div>			

5.3.8 MAESTRA DE TIPO DE MOVIMIENTO BANCARIO

TABLA Maestra de Tipo de movimiento bancario (TIPOMOVIMIENTOBANCARIO)			
TIPO	NUMÉRICO	NOMBRE LÓGICO	Código de tipo
LONGITUD	4	NOMBRE FÍSICO	codigo
<div><div>9(4)</div><div></div><div>Secuencial numérico de 4 dígitos.</div></div>			

5.3.9 MAESTRA DE MESES

TABLA Maestra de Meses (MES)			
TIPO	NUMÉRICO	NOMBRE LÓGICO	Código de mes
LONGITUD	2	NOMBRE FÍSICO	codigo
<div><div>9(2)</div><div><div></div><div></div></div><div>Secuencial numérico de 2 dígitos.</div></div>			

5.3.10 MAESTRA DE BANCO

TABLA Maestra de Banco (BANCO)			
TIPO	NUMÉRICO	NOMBRE LÓGICO	Código de banco
LONGITUD	4	NOMBRE FÍSICO	codigo
<div><div>9(4)</div><div><div></div><div></div></div><div>Secuencial numérico de 4 dígitos.</div></div>			

5.3.11 MAESTRA DE CUENTA BANCARIA

TABLA Maestra de Cuenta bancaria (CUENTABANCARIA)			
TIPO	NUMÉRICO	NOMBRE LÓGICO	Código de banco
LONGITUD	2	NOMBRE FÍSICO	banco
TIPO	NUMÉRICO	NOMBRE LÓGICO	Código de cuenta
LONGITUD	10	NOMBRE FÍSICO	numero

9(2) 9(10)

Numérico de 10 dígitos

Secuencial numérico de 2 dígitos

5.3.12 MAESTRA DE CHEQUERA

TABLA Maestra de Chequera (CHEQUERA)			
TIPO	NUMÉRICO	NOMBRE LÓGICO	Código de banco
LONGITUD	2	NOMBRE FÍSICO	Codigobanco
TIPO	NUMÉRICO	NOMBRE LÓGICO	Código de cuenta
LONGITUD	10	NOMBRE FÍSICO	Numerocta
TIPO	NUMÉRICO	NOMBRE LÓGICO	Código de cuenta
LONGITUD	6	NOMBRE FÍSICO	Numerochequera

9(2) 9(10) 9(6)

Numérico de 6 dígitos

Numérico de 10 dígitos

Secuencial numérico de 2 dígitos

5.3.13 MAESTRA DE IMPUESTO

TABLA Maestra de Impuesto (IMPUESTO)			
TIPO	NUMÉRICO	NOMBRE LÓGICO	Código de impuesto
LONGITUD	4	NOMBRE FÍSICO	Codigo
<div><div>9(4)</div><div></div><div>Secuencial numérico de 4 dígitos.</div></div>			

5.3.14 MAESTRA DE PROVEEDOR

TABLA Maestra de Proveedor (PROVEEDOR)			
TIPO	NUMÉRICO	NOMBRE LÓGICO	Código de proveedor
LONGITUD	4	NOMBRE FÍSICO	Codigo
<div><div>9(4)</div><div></div><div>Secuencial numérico de 4 dígitos.</div></div>			

5.3.15 MAESTRA DE CHEQUE

TIPO	NUMÉRICO	NOMBRE LÓGICO	Código de banco
LONGITUD	2	NOMBRE FÍSICO	Codigobanco
TIPO	NUMÉRICO	NOMBRE LÓGICO	Código de cuenta
LONGITUD	10	NOMBRE FÍSICO	Numerocta
TIPO	NUMÉRICO	NOMBRE LÓGICO	Código de chequera
LONGITUD	6	NOMBRE FÍSICO	Numerochequera
TIPO	NUMÉRICO	NOMBRE LÓGICO	Número de cheque
LONGITUD	10	NOMBRE FÍSICO	Numerocheque

9(2) 9(10) 9(6) 9(10)

Numérico de 10 dígitos
 Numérico de 6 dígitos
 Numérico de 10 dígitos
 Secuencial numérico de 2 dígitos

5.3.16 MAESTRA DE DEUDA

TIPO	NUMÉRICO	NOMBRE LÓGICO	Periodo
LONGITUD	4	NOMBRE FÍSICO	periodo
TIPO	NUMÉRICO	NOMBRE LÓGICO	Número de deuda
LONGITUD	4	NOMBRE FÍSICO	Numero

9(4) 9(4)

Secuencial numérico de 4 dígitos

Numérico de 4 dígitos

5.3.17 MAESTRA DE DETALLE DE DEUDA

TIPO	NUMÉRICO	NOMBRE LÓGICO	Periodo
LONGITUD	4	NOMBRE FÍSICO	periodo
TIPO	NUMÉRICO	NOMBRE LÓGICO	Número de deuda
LONGITUD	4	NOMBRE FÍSICO	Numero
TIPO	NUMÉRICO	NOMBRE LÓGICO	Linea
LONGITUD	4	NOMBRE FÍSICO	Linea

9(4) 9(4) 9(4)

```

graph LR
    A[9(4)] --- B[ ]
    B --> C[Secuencial numérico de 4 dígitos]
    D[9(4)] --- E[ ]
    E --> F[Secuencial numérico de 4 dígitos]
    G[9(4)] --- H[ ]
    H --> I[Numérico de 4 dígitos]
  
```

Secuencial numérico de 4 dígitos
 Secuencial numérico de 4 dígitos
 Numérico de 4 dígitos

5.3.18 MAESTRA DE GRUPO DE CUENTA

TABLA Maestra de Grupo de cuenta (GRUPOCUENTA)			
TIPO	NUMÉRICO	NOMBRE LÓGICO	Código de clase
LONGITUD	4	NOMBRE FÍSICO	Clasecuenta
TIPO	NUMÉRICO	NOMBRE LÓGICO	Código de grupo
LONGITUD	4	NOMBRE FÍSICO	Codigo

9(4) 9(4)

Secuencial numérico de 4 dígitos

Numérico de 4 dígitos



5.3.19 MAESTRA DE CUENTA

TABLA Maestra de Cuenta (CUENTA)			
TIPO	NUMÉRICO	NOMBRE LÓGICO	Código de clase
LONGITUD	4	NOMBRE FÍSICO	Clasecuenta
TIPO	NUMÉRICO	NOMBRE LÓGICO	Código de grupo
LONGITUD	4	NOMBRE FÍSICO	Grupocuenta
TIPO	NUMÉRICO	NOMBRE LÓGICO	Código de cuenta
LONGITUD	4	NOMBRE FÍSICO	Cuenta
TIPO	NUMERICO	NOMBRE LÓGICO	Subcuenta
LONGITUD	4	NOMBRE FÍSICO	Subcuenta
TIPO	NUMERICO	NOMBRE LÓGICO	Código de subcódigo
LONGITUD	4	NOMBRE FÍSICO	Subcodigo
TIPO	NUMERICO	NOMBRE LÓGICO	Código de clase
LONGITUD	4	NOMBRE FÍSICO	Clasecuenta

9(4) 9(4) 9(4) 9(4) 9(4)

Secuencial numérico de 4 dígitos

Secuencial numérico de 4 dígitos

Secuencial numérico de 4 dígitos

Secuencial numérico de 4 dígitos


Secuencial numérico de 4 dígitos

5.3.20 MAESTRA DE RUBRO

TABLA Maestra de Rubro (RUBROSPRESUPUESTO)			
TIPO	NUMERICO	NOMBRE LÓGICO	Código de rubro
LONGITUD	4	NOMBRE FÍSICO	Codigo
<div><div>9(4)</div><div></div><div>→</div><div>Secuencial numérico de 4 dígitos</div></div>			

5.3.21 MAESTRA DE PRESUPUESTO

TABLA Maestra de Presupuesto (PRESUPUESTO)			
TIPO	NUMERICO	NOMBRE LÓGICO	Código de presupuesto
LONGITUD	4	NOMBRE FÍSICO	numero
<div><div>9(4)</div><div></div><div>→</div><div>Secuencial numérico de 4 dígitos</div></div>			



5.3.22 MAESTRA DE DETALLE DE PRESUPUESTO

TABLA Maestra de Detalle de Presupuesto (DETALLEPRESUPUESTO)			
TIPO	NUMERICO	NOMBRE LÓGICO	Linea
LONGITUD	4	NOMBRE FÍSICO	Linea
TIPO	NUMERICO	NOMBRE LÓGICO	Código de presupuesto
LONGITUD	4	NOMBRE FÍSICO	Presupuesto
<div><div>9(4) 9(4)</div><div><div></div><div></div></div><div>Sequencial numérico de 4 dígitos</div><div>Sequencial numérico de 4 dígitos</div></div>			

5.3.23 MAESTRA DE PARÁMETROS

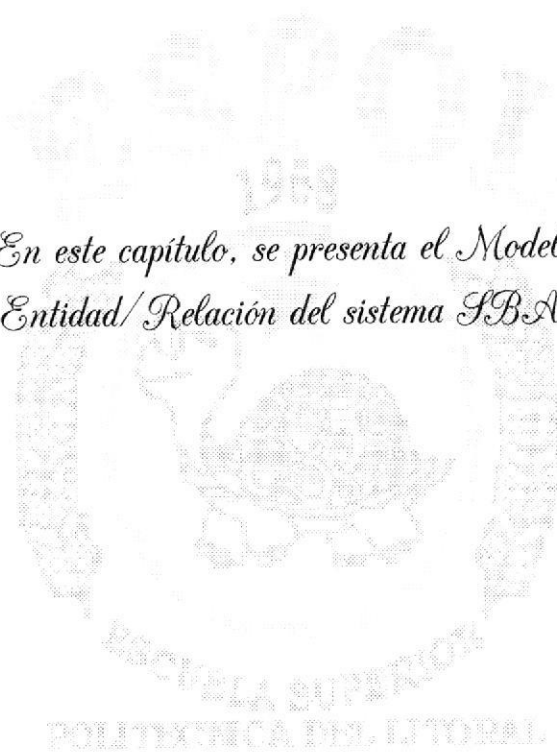
TABLA Maestra de Parámetros (PARAMETROCONTABILIDAD)			
TIPO	NUMERICO	NOMBRE LÓGICO	Periodo
LONGITUD	4	NOMBRE FÍSICO	periodo
<div><div>9(4)</div><div><div></div></div><div>Sequencial numérico de 4 dígitos</div></div>			

Capítulo

6

MODELO ENTIDAD RELACIÓN

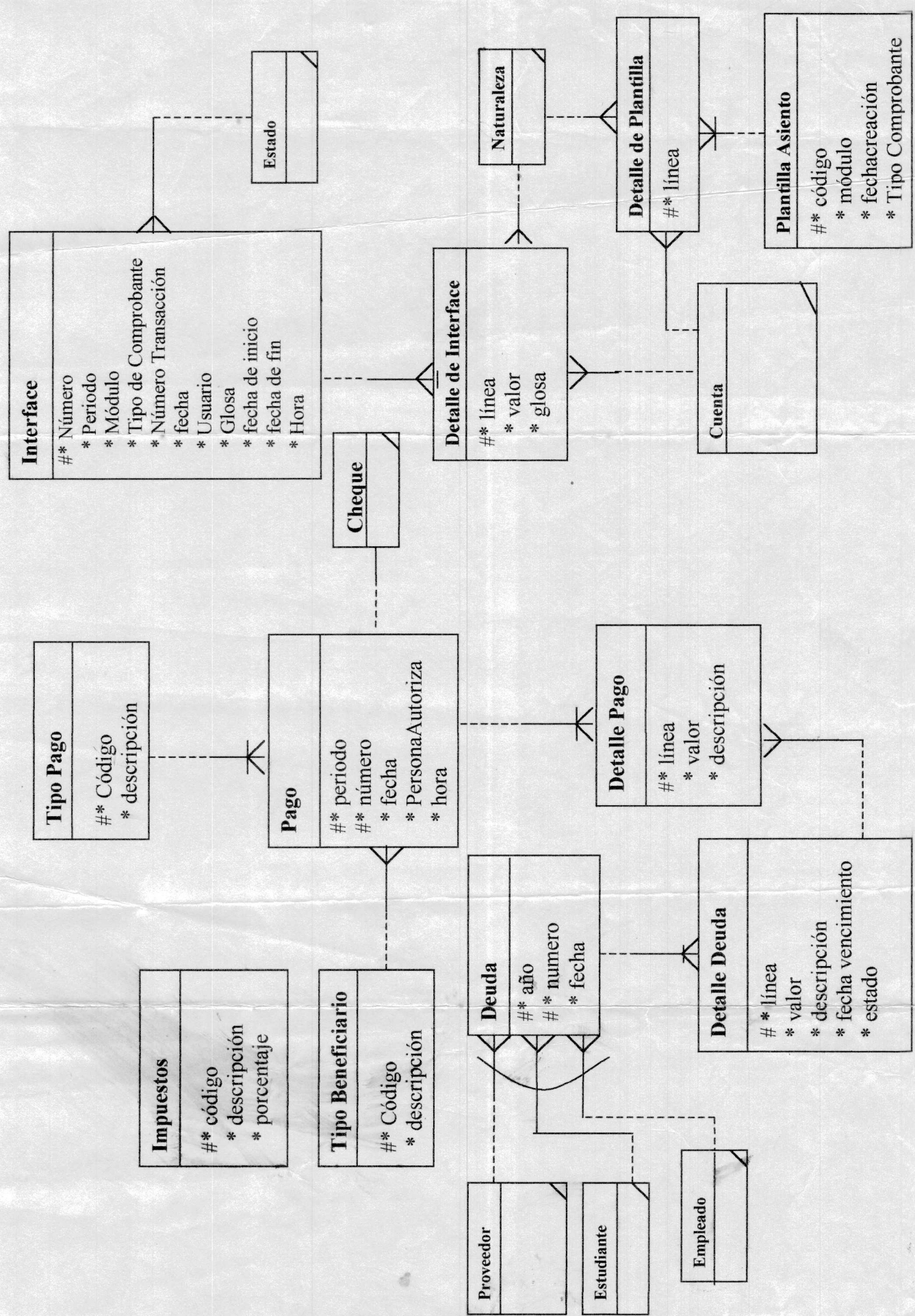
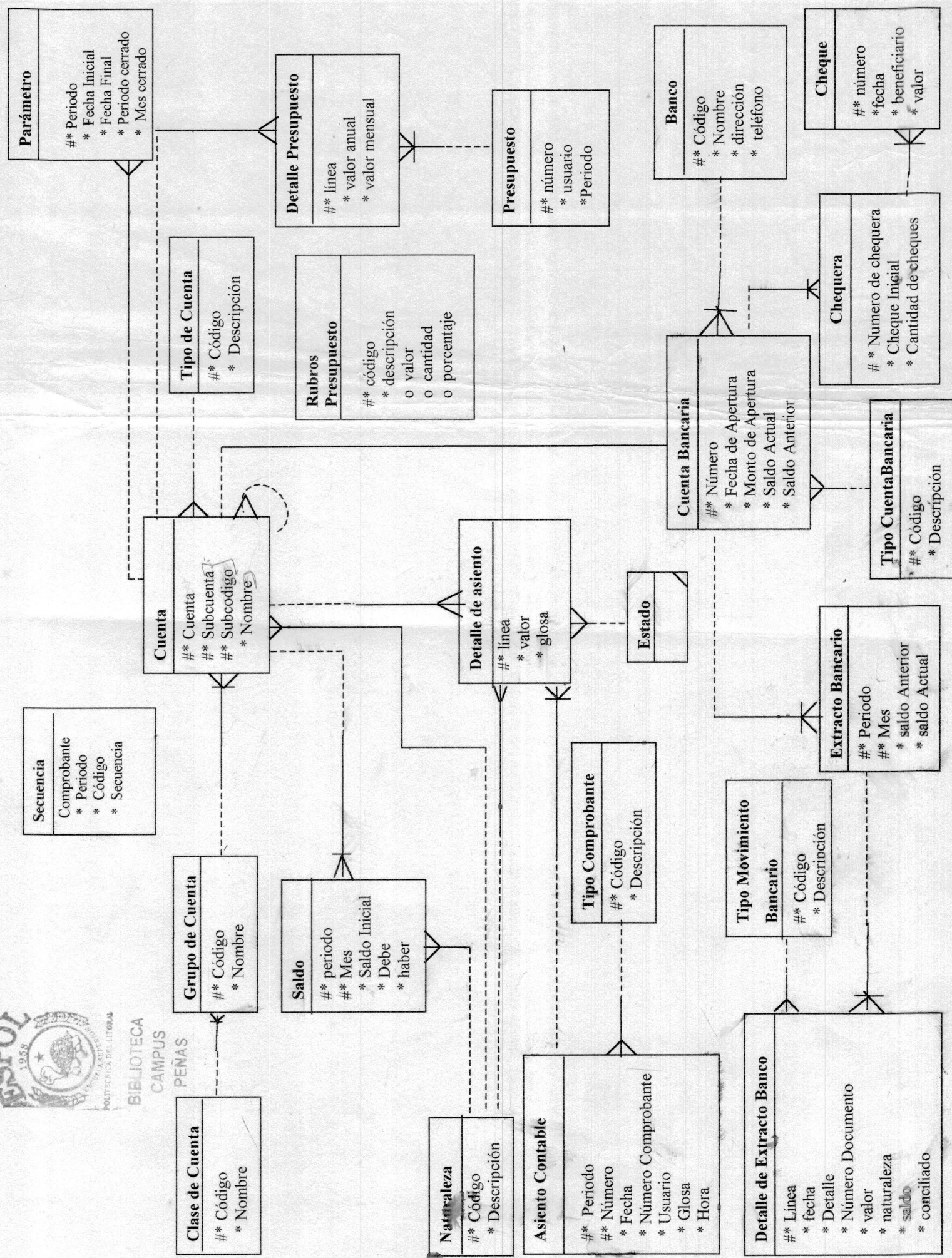
*En este capítulo, se presenta el Modelo
Entidad/Relación del sistema IBA.*



Quayaquil - Ecuador



ESPO
CORPUS
PERUAS



Capítulo

7

DISEÑO DE ARCHIVOS DEL SISTEMA

*En este capítulo se detallan todas las estructuras
para el almacenamiento de la información.*

*Además contienen el detalle de como la información
está representada en estas estructuras llamadas
Tablas.*

POLITECNICA DEL LITORAL

Guayaquil - Ecuador

7 DISEÑO DE LOS ARCHIVOS

7.1 TABLAS MAESTRAS

7.1.1 GENERAL DE NATURALEZA DE CUENTA

SBA- SEMINARIO BÍBLICO ALIANZA VERSION 1.0				Página 1 de 1			
				Fecha/Diseño: 18/03/2002		Fecha/Actualización: 20/09/2002	
Para: Seminario Bíblico Alianza				Autor: Letty Asencio Beltrán Silvia Lara Delia Vera Rosales			
Nombre de la Tabla: NATURALEZA			Base de Datos: SBA		Tipo: Maestra		Long. Reg: 34 bytes
Descripción: General de Naturaleza (deudora, acreedora)							
DESCRIPCIÓN DEL REGISTRO							
No.	NOMBRE	TIPO	LONG.	DESCRIPCION	PK	FK	NULO
1	codigo	N	4	Código naturaleza	SI		
2	descripcion	T	30	Descripción naturaleza			
Observación:							

7.1.2 GENERAL DE TIPO DE CUENTA CONTABLE

SBA- SEMINARIO BÍBLICO				Página 1 de 1			
ALIANZA				Fecha/Diseño: 18/03/2002		Fecha/Actualización: 20/09/2002	
VERSION 1.0							
Para: Seminario Bíblico Alianza				Autor: Letty Asencio Beltrán Silvia Lara Delia Vera Rosales			
Nombre del Tabla: TIPOCUENTA			Base de Datos: SBA		Tipo: Maestra		Long. Reg: 34 bytes
Descripción: General de Tipo de Cuenta Contable (grupo, detalle)							
DESCRIPCIÓN DEL REGISTRO							
No.	NOMBRE	TIPO	LONG.	DESCRIPCION	PK	FK	NULO
1	codigo	N	4	Código del tipo	SI		
2	descripcion	T	30	Descripción del tipo			
Observación:							

7.1.3 GENERAL DE TIPO DE COMPROBANTE

SBA- SEMINARIO BÍBLICO				Página 1 de 1			
ALIANZA				Fecha/Diseño: 18/03/2002		Fecha/Actualización: 20/09/2002	
VERSION 1.0							
Para: Seminario Bíblico Alianza				Autor: Letty Asencio Beltrán Silvia Lara Delia Vera Rosales			
Nombre del Tabla: TIPOCOMPROBANTE			Base de Datos: SBA		Tipo: Maestra		Long. Reg: 34 bytes
Descripción: General de Tipo de comprobante (ingreso, egreso, diario)							
DESCRIPCIÓN DEL REGISTRO							
No.	NOMBRE	TIPO	LONG.	DESCRIPCION	PK	FK	NULO
1	codigo	N	4	Código del tipo	SI		
2	descripcion	T	30	Descripción del tipo			
Observación:							

7.1.4 GENERAL DE TIPO DE BENEFICIARIO

SBA- SEMINARIO BÍBLICO ALIANZA VERSION 1.0				Página 1 de 1			
				Fecha/Diseño: 18/03/2002		Fecha/Actualización: 20/09/2002	
Para: Seminario Bíblico Alianza				Autor: Letty Asencio Beltrán Silvia Lara Delia Vera Rosales			
Nombre del Tabla: TIPOBENEFICIARIO		Base de Datos: SBA		Tipo: Maestra		Long. Reg: 34 bytes	
Descripción: General de tipo de beneficiario (proveedor, empleado, estudiante)							
DESCRIPCIÓN DEL REGISTRO							
No.	NOMBRE	TIPO	LONG.	DESCRIPCION	PK	FK	NULO
1	codigo	N	4	Código del tipo	SI		
2	descripcion	T	30	Descripción del tipo			
Observación:							

7.1.5 GENERAL DE TIPO DE CUENTA BANCARIA

SBA- SEMINARIO BÍBLICO ALIANZA VERSION 1.0				Página 1 de 1			
				Fecha/Diseño: 18/03/2002		Fecha/Actualización: 20/09/2002	
Para: Seminario Bíblico Alianza				Autor: Letty Asencio Beltrán Silvia Lara Delia Vera Rosales			
Nombre del Tabla: TIPOCUENTABANCARIA			Base de Datos: SBA		Tipo: Maestra		Long. Reg: 34 bytes
Descripción: General de tipo de cuenta bancaria (ahorro - corriente)							
DESCRIPCIÓN DEL REGISTRO							
No.	NOMBRE	TIPO	LONG.	DESCRIPCION	PK	FK	NULO
1	codigo	N	4	Código del tipo	SI		
2	descripcion	T	30	Descripción del tipo			
Observación:							

7.1.6 GENERAL DE TIPO DE MOVIMIENTO BANCARIO

SBA- SEMINARIO BÍBLICO				Página 1 de 1			
ALIANZA				Fecha/Diseño: 18/03/2002		Fecha/Actualización: 20/09/2002	
VERSION 1.0							
Para: Seminario Bíblico Alianza				Autor: Letty Asencio Beltrán Silvia Lara Delia Vera Rosales			
Nombre del Tabla: TIPOMOVIMIENTOBANCARIO		Base de Datos: SBA		Tipo: Maestra		Long. Reg: 34bytes	
Descripción: General de tipo de movimiento bancario (depósito, retiro, cheque, otros cargos)							
DESCRIPCIÓN DEL REGISTRO							
No.	NOMBRE	TIPO	LONG.	DESCRIPCION	PK	FK	NULO
1	codigo	N	4	Código del tipo	SI		
2	descripcion	T	30	Descripción del tipo			
Observación:							

7.1.7 GENERAL DE CLASE DE CUENTA CONTABLE

SBA- SEMINARIO BÍBLICO ALIANZA VERSION 1.0				Página 1 de 1			
				Fecha/Diseño: 18/03/2002		Fecha/Actualización: 20/09/2002	
Para: Seminario Bíblico Alianza				Autor: Letty Asencio Beltrán Silvia Lara Delia Vera Rosales			
Nombre del Tabla: CLASECUENTA		Base de Datos: SBA		Tipo: Maestra		Long. Reg: 34 bytes	
Descripción: General de clase de cuenta contable (activo, pasivo, patrimonio)							
DESCRIPCIÓN DEL REGISTRO							
No.	NOMBRE	TIPO	LONG.	DESCRIPCION	PK	FK	NULO
1	codigo	N	4	Código de clase	SI		
2	descripcion	T	30	Descripción de clase			
Observación:							

7.1.8 GENERAL DE GRUPO DE CUENTA CONTABLE

SBA- SEMINARIO BÍBLICO ALIANZA VERSION 1.0				Página 1 de 1			
				Fecha/Diseño: 18/03/2002		Fecha/Actualización: 20/09/2002	
Para: Seminario Bíblico Alianza				Autor: Letty Asencio Beltrán Silvia Lara Delia Vera Rosales			
Nombre del Tabla: GRUPOCUENTA			Base de Datos: SBA		Tipo: Maestra		Long. Reg: 34 bytes
Descripción: General de Grupo de cuenta contable (corriente, fijo, reservas)							
DESCRIPCIÓN DEL REGISTRO							
No.	NOMBRE	TIPO	LONG.	DESCRIPCION	PK	FK	NULO
1	codigo	N	4	Código	SI		
2	descripcion	T	30	Descripción			
Observación:							

7.1.9 GENERAL DE CUENTA CONTABLE

SBA- SEMINARIO BÍBLICO ALIANZA VERSION 1.0					Página 1 de 1				
Para: Seminario Bíblico Alianza					Fecha/Diseño: 18/03/2002			Fecha/Actualización: 20/09/2002	
					Autor: Letty Asencio Beltrán Silvia Lara Delia Vera Rosales				
Nombre del Tabla: CUENTA				Base de Datos: SBA		Tipo: Maestra		Long. Reg: 78 Bytes	
Descripción: General de Cuenta . Esta tabla soporta recursividad.									
DESCRIPCIÓN DEL REGISTRO									
No.	NOMBRE	TIPO	LONG.	DESCRIPCION	PK	FK	NULO		
1	clasecuenta	N	4	Clase de cuenta	SI	SI			
2	grupocuenta	N	4	Grupo de cuenta	SI	SI			
3	cuenta	N	4	Número de cuenta	SI				
4	subcuenta	N	4	Número subcuenta	SI				
5	subcodigo	N	4	Número subcódigo	SI				
6	nombre	T	30	Nombre de cuenta					
7	naturaleza	N	4	Código naturaleza		SI			
8	tipocuenta	N	4	Código tipo cuenta		SI			
9	clasecuentapadre	N	4	Clase cuenta mayor					
10	grupocuentapadre	N	4	Grupo cuenta mayor					
11	cuentapadre	N	4	Cuenta mayor					
12	subcuentapadre	N	4	Subcuenta mayor					
13	subcodigopadre	N	4	Subcódigo mayor					
Observación: FOREIGN KEY([clasecuenta,grupocuenta]) REFERENCES GRUPOCUENTA([clasecuenta,codigo])									

7.1.10 GENERAL DE PARÁMETROS

SBA- SEMINARIO BÍBLICO				Página 1 de 1			
ALIANZA				Fecha/Diseño:		Fecha/Actualización:	
VERSION 1.0				18/03/2002		20/09/2002	
Para: Seminario Bíblico Alianza				Autor: Letty Asencio Beltrán Silvia Lara Delia Vera Rosales			
Nombre del Tabla: PARAMETROCONTABILIDAD			Base de Datos: SBA		Tipo: Maestra		Long. Reg: 48 bytes
Descripción: General de Parámetros contables.							
DESCRIPCIÓN DEL REGISTRO							
No.	NOMBRE	TIPO	LONG.	DESCRIPCION	PK	FK	NULO
1	Periodo	N	4	Año	SI		
2	Fechainicial	D	10	Fecha de inicio			
3	Fechafinal	D	10	Fecha final			
4	Clasecuenta	N	4	Clase de cuenta contable		SI	
5	Grupocuenta	N	4	Grupo de cuenta contable		SI	
6	Cuenta	N	4	Número de cuenta		SI	
7	Subcuenta	N	4	Número subcuenta		SI	
8	Subcodigo	N	4	Número subcódigo		SI	
9	Estado	N	4	Código de estado		SI	
Observación:							

7.1.11 GENERAL DE BANCO

SBA- SEMINARIO BÍBLICO				Página 1 de 1			
ALIANZA				Fecha/Diseño: 18/03/2002		Fecha/Actualización: 20/09/2002	
VERSION 1.0							
Para: Seminario Bíblico Alianza				Autor: Letty Asencio Beltrán Silvia Lara Delia Vera Rosales			
Nombre del Tabla: BANCO			Base de Datos: SBA		Tipo: Maestra		Long. Reg: 33 bytes
Descripción: General de Banco							
DESCRIPCIÓN DEL REGISTRO							
No.	NOMBRE	TIPO	LONG.	DESCRIPCION	PK	FK	NULO
1	Codigo	N	2	Código del Banco	SI		
2	Nombre	T	30	Nombre del Banco			
3	estado	N	1	Estado del Banco		SI	
Observación:							

7.1.12 GENERAL DE CUENTA BANCARIA

SBA- SEMINARIO BÍBLICO ALIANZA VERSION 1.0					Página 1 de 1				
Para: Seminario Bíblico Alianza					Fecha/Diseño: 18/03/2002			Fecha/Actualización: 20/09/2002	
					Autor: Letty Asencio Beltrán Silvia Lara Delia Vera Rosales				
Nombre del Tabla: CUENTABANCARIA				Base de Datos: SBA		Tipo: Maestra		Long. Reg: 195 bytes	
Descripción: General de Cuenta bancaria									
DESCRIPCIÓN DEL REGISTRO									
No.	NOMBRE	TIPO	LONG.	DESCRIPCION	PK	FK	NULO		
1	Banco	N	2	Código del banco	SI				
2	Numero	N	10	Número de la cuenta	SI				
3	Tipocta	N	4	Tipo de cuenta bancaria					
4	Montoapertura	N	11	Monto apertura de cuenta					
5	Fechaapertura	D	10	Fecha apertura cuenta					
6	Saldoactual	N	11	Saldo actual de la cuenta					
7	Saldoanterior	N	11	Saldo anterior de la cuenta					
8	Clasecuenta	N	4	Clase cuenta contable					
9	Grupocuenta	N	4	Grupo cuenta contable					
10	Cuenta	N	4	Cuenta contable					
11	Subcuenta	N	4	Subcuenta contable					
12	Subcodigo	N	4	Subcodigo contable					
13	Asesor	T	100	Nombre del asesor de la cuenta bancaria			SI		
14	Autorizauno	N	4	Código de empleado			SI		
15	Autorizados	N	4	Código de empleado			SI		
16	autorizatres	N	4	Código de empleado			SI		
17	estado	N	4	Estado de la cuenta bancaria					
Observación: FOREIGN KEY([banco]) REFERENCES BANCO([codigo])									

7.1.13 GENERAL DE CHEQUERA

SBA- SEMINARIO BÍBLICO				Página 1 de 1			
ALIANZA				Fecha/Diseño: 18/03/2002		Fecha/Actualización: 20/09/2002	
VERSION 1.0							
Para: Seminario Bíblico Alianza				Autor: Letty Asencio Beltrán Silvia Lara Delia Vera Rosales			
Nombre del Tabla: CHEQUERA			Base de Datos: SBA		Tipo: Maestra		Long. Reg: 33 bytes
Descripción: General de Banco							
DESCRIPCIÓN DEL REGISTRO							
No.	NOMBRE	TIPO	LONG.	DESCRIPCION	PK	FK	NULO
1	Codigo	N	2	Código del Banco	SI		
2	Nombre	T	30	Nombre del Banco			
3	estado	N	1	Estado del Banco		SI	
Observación: FOREIGN KEY([codigobanco,numerocla]) REFERENCES CUENTABANCARIA([banco,numero])							

7.1.14 GENERAL DE IMPUESTOS

SBA- SEMINARIO BÍBLICO ALIANZA VERSION 1.0				Página 1 de 1			
				Fecha/Diseño: 18/03/2002	Fecha/Actualización: 20/09/2002		
Para: Seminario Bíblico Alianza				Autor: Letty Asencio Beltrán Silvia Lara Delia Vera Rosales			
Nombre del Tabla: IMPUESTOS		Base de Datos: SBA		Tipo: Maestra		Long. Reg: 35 bytes	
Descripción: General de Impuestos							
DESCRIPCIÓN DEL REGISTRO							
No.	NOMBRE	TIPO	LONG.	DESCRIPCION	PK	FK	NULO
1	Codigo	N	2	Código del impuesto	SI		
2	descripcion	T	30	Descripción			
3	porcentaje	N	3	Porcentaje del impuesto			
Observación:							

7.1.15 GENERAL DE CHEQUE

SBA- SEMINARIO BÍBLICO				Página 1 de 1			
ALIANZA				Fecha/Diseño: 18/03/2002		Fecha/Actualización: 20/09/2002	
VERSION 1.0							
Para: Seminario Bíblico Alianza				Autor: Letty Asencio Beltrán Silvia Lara Delia Vera Rosales			
Nombre del Tabla: CHEQUE			Base de Datos: SBA		Tipo: Maestra		Long. Reg: 46 bytes
Descripción: General de Cheque							
DESCRIPCIÓN DEL REGISTRO							
No.	NOMBRE	TIPO	LONG.	DESCRIPCION	PK	FK	NULO
1	Codigobanco	N	2	Código del Banco	SI	SI	
2	Numerocta	N	10	Número De cuenta	SI	SI	
3	Numerocheque ra	N	6	Número de chequera	SI	SI	
4	Numerocheque	N	6	Número de cheque	SI		
5	Fecha	D		Fecha de emisión		SI	
6	Tipobeneficiari o	N	4	Tipo de beneficiario			
7	Beneficiario	N	4	Código de beneficiario		SI	
8	Valor	N	9,2	Valor de cheque			
9	Hora	D		Hora de emisión			
10	estado	N	4	Estado de cheque		SI	
Observación:							

7.1.16 GENERAL DE ESTADO BANCARIO

SBA- SEMINARIO BÍBLICO ALIANZA VERSION 1.0				Página 1 de 1			
				Fecha/Diseño: 18/03/2002		Fecha/Actualización: 20/09/2002	
Para: Seminario Bíblico Alianza				Autor: Letty Asencio Beltrán Silvia Lara Delia Vera Rosales			
Nombre del Tabla: EXTRACTOBANCO			Base de Datos: SBA		Tipo: Maestra		Long. Reg: 45 bytes
Descripción: General del Estado de la cuenta bancaria							
DESCRIPCIÓN DEL REGISTRO							
No.	NOMBRE	TIPO	LONG.	DESCRIPCION	PK	FK	NULO
1	Periodo	N	4	Año del estado	SI		
2	Mes	N	2	Mes del estado	SI		
3	Banco	N	2	Código del banco	SI		
4	Cuentabancaria	N	10	Número de la cuenta	SI		
5	Saldoanterior	N	11	Saldo anterior			
6	Saldoactual	N	11	Saldo actual			
7	Usuario	N	4	Código del usuario		SI	
Observación: FOREIGN KEY([banco,cuentabancaria]) REFERENCES CUENTABANCARIA([banco,numero])							

7.1.17 GENERAL DE DETALLE DEL ESTADO BANCARIO

SBA- SEMINARIO BÍBLICO				Página 1 de 1			
ALIANZA				Fecha/Diseño: 18/03/2002		Fecha/Actualización: 20/09/2002	
VERSION 1.0							
Para: Seminario Bíblico Alianza				Autor: Letty Asencio Beltrán Silvia Lara Delia Vera Rosales			
Nombre del Tabla: DETALLEEXTRACTO			Base de Datos: SBA		Tipo: Maestra		Long. Reg: 103 bytes
Descripción: General del detalle del Estado bancario							
DESCRIPCIÓN DEL REGISTRO							
No.	NOMBRE	TIPO	LONG.	DESCRIPCION	PK	FK	NULO
1	Periodo	N	4	Año del estado	SI	SI	
2	Mes	N	2	Mes del estado	SI	SI	
3	Banco	N	2	Código del banco	SI	SI	
4	Cuentabancaria	N	10	Número de la cuenta bancaria	SI	SI	
5	Linea	N	4	Línea del detalle	SI		
6	Fecha	D	10	Fecha del movimiento			
7	Detalle	T	50	Descripción			
8	Numerodocumento	N	10	Número documento de la transacción			
9	Tipomovimiento	N	4	Tipo de movimiento		SI	
10	Valor	N	11	Valor del movimiento			
11	Naturaleza	N	4	Naturaleza del movimiento		SI	
12	Saldo	N	11	Saldo de la cuenta			
13	conciliado	N	1	Estado de la conciliación			
Observación: FOREIGN KEY([periodo,mes,banco,cuentabancaria]) REFERENCES EXTRACTOBANCO([periodo,mes,banco,cuentabancaria])							

7.1.18 GENERAL DE PROVEEDOR

SBA- SEMINARIO BÍBLICO ALIANZA VERSION 1.0				Página 1 de 1			
				Fecha/Diseño: 18/03/2002	Fecha/Actualización: 20/09/2002		
Para: Seminario Bíblico Alianza				Autor: Letty Asencio Beltrán Silvia Lara Delia Vera Rosales			
Nombre del Tabla: PROVEEDOR		Base de Datos: SBA		Tipo: Maestra		Long. Reg: 688 bytes	
Descripción: General de Proveedores							
DESCRIPCIÓN DEL REGISTRO							
No.	NOMBRE	TIPO	LONG.	DESCRIPCION	PK	FK	NULO
1	Codigo	N	4	Código del proveedor	SI		
2	Nombre	T	40	Nombre proveedor			
3	Fechaingreso	D	10	Fecha de ingreso al sistema			
4	Correo	T	30	Correo electrónico			SI
5	Representante	T	100	Nombre representante ventas			SI
6	Observación	T	500	Observaciones			SI
7	Estado	N	4	Estado del proveedor		SI	
Observación:							




7.1.19 GENERAL DE MES

SBA- SEMINARIO BÍBLICO ALIANZA VERSION 1.0				Página 1 de 1			
				Fecha/Diseño: 18/03/2002	Fecha/Actualización: 20/09/2002		
Para: Seminario Bíblico Alianza				Autor: Letty Asencio Beltrán Silvia Lara Delia Vera Rosales			
Nombre del Tabla: MES		Base de Datos: SBA		Tipo: Maestra		Long. Reg: 22 bytes	
Descripción: General de Mes							
DESCRIPCIÓN DEL REGISTRO							
No.	NOMBRE	TIPO	LONG.	DESCRIPCION	PK	FK	NULO
1	Codigo	N	2	Número del mes	SI		
2	descripcion	T	20	Nombre del mes			
Observación:							

7.1.20 GENERAL DE RUBROS

SBA- SEMINARIO BÍBLICO ALIANZA VERSION 1.0				Página 1 de 1			
				Fecha/Diseño: 18/03/2002	Fecha/Actualización: 20/09/2002		
Para: Seminario Bíblico Alianza				Autor: Letty Asencio Beltrán Silvia Lara Delia Vera Rosales			
Nombre del Tabla: RUBROSPRESUPUESTO		Base de Datos: SBA		Tipo: Maestra		Long. Reg: 47 bytes	
Descripción: General de Rubros para el presupuesto contable							
DESCRIPCIÓN DEL REGISTRO							
No.	NOMBRE	TIPO	LONG.	DESCRIPCION	PK	FK	NULO
1	Codigo	N	2	Código del rubro	SI		
2	Descripción	T	20	Descripción del rubro	SI		
3	Valor	N	11	Valor del rubro			
4	Cantidad	N	11				SI
5	porcentaje	N	3	Valor en porcentaje			SI
Observación:							



7.1.21 GENERAL DE PRESUPUESTO

SBA- SEMINARIO BÍBLICO				Página 1 de 1			
ALIANZA				Fecha/Diseño: 18/03/2002		Fecha/Actualización: 20/09/2002	
VERSION 1.0							
Para: Seminario Bíblico Alianza				Autor: Letty Asencio Beltrán Silvia Lara Delia Vera Rosales			
Nombre del Tabla: PRESUPUESTO			Base de Datos: SBA		Tipo: Maestra		Long. Reg: 12 bytes
Descripción: General de Presupuesto							
DESCRIPCIÓN DEL REGISTRO							
No.	NOMBRE	TIPO	LONG.	DESCRIPCION	PK	FK	NULO
1	Numero	N	4	Número de Presupuesto	SI		
2	Usuario	N	4	Código de usuario	SI	SI	
3	periodo	N	4	Periodo contable	SI	SI	
Observación:							

7.1.22 GENERAL DE DETALLE DE PRESUPUESTO

SBA- SEMINARIO BÍBLICO				Página 1 de 1			
ALIANZA				Fecha/Diseño: 18/03/2002		Fecha/Actualización: 20/09/2002	
VERSION 1.0							
Para: Seminario Bíblico Alianza				Autor: Letty Asencio Beltrán Silvia Lara Delia Vera Rosales			
Nombre del Tabla: DETALLEPRESUPUESTO			Base de Datos: SBA		Tipo: Maestra		Long. Reg: 50 bytes
Descripción: Detalle de presupuesto							
DESCRIPCIÓN DEL REGISTRO							
No.	NOMBRE	TIPO	LONG.	DESCRIPCION	PK	FK	NULO
1	Presupuesto	N	4	Código presupuesto	SI	SI	
2	Linea	N	4	Número de detalle	SI		
3	Clasecuenta	N	4	Clase de cuenta contable		SI	
4	Grupocuenta	N	4	Grupo de cuenta contable		SI	
5	Cuenta	N	4	Número de cuenta		SI	
6	Subcuenta	N	4	Subcuenta contable		SI	
7	Subcodigo	N	4	Subcódigo contable		SI	
8	Valoranual	N	11	Valor anual de presupuesto			
9	valormensual	N	11	Valor mensual de presupuesto			
Observación: FOREIGN KEY([presupuesto]) REFERENCES PRESUPUESTO[numero]]							

ESPOL
RECA
REPUS
PENAS

7.2 TABLAS TRANSACCIONALES

7.2.1 GENERAL DE ASIENTO CONTABLE

SBA- SEMINARIO BÍBLICO ALIANZA VERSION 1.0				Página 1 de 1			
				Fecha/Diseño: 18/03/2002		Fecha/Actualización: 20/09/2002	
Para: Seminario Bíblico Alianza				Autor: Letty Asencio Beltrán Silvia Lara Delia Vera Rosales			
Nombre del Tabla: ASIENTOCONTABLE			Base de Datos: SBA	Tipo: Transaccional		Long. Reg: 80 bytes	
Descripción: General de Rúbricas							
DESCRIPCIÓN DEL REGISTRO							
No.	NOMBRE	TIPO	LONG.	DESCRIPCION	PK	FK	NULO
1	Periodo	N	4	Periodo contable	SI	SI	
2	Numero	N	4	Número de asiento	SI		
3	Fecha	D	10	Fecha de registro			
4	Tipocompro bante	N	4	Tipo de comprobante		SI	
5	Numerocom probante	N	4	Número comprobante			
6	Glosa	T	50	Detalle de asiento			
7	Usuario	N	4	Código de usuario		SI	
8	hora	D		Hora de registro			
Observación:							

7.2.2 GENERAL DE DETALLE DE ASIENTO CONTABLE

SBA- SEMINARIO BÍBLICO ALIANZA VERSION 1.0				Página 1 de 1			
				Fecha/Diseño: 18/03/2002		Fecha/Actualización: 20/09/2002	
Para: Seminario Bíblico Alianza				Autor: Letty Asencio Beltrán Silvia Lara Delia Vera Rosales			
Nombre del Tabla: DETALLEASIENTOCONTABLE			Base de Datos: SBA	Tipo: Transaccional		Long. Reg: 97 bytes	
Descripción: Detalle del asiento contable							
DESCRIPCIÓN DEL REGISTRO							
No.	NOMBRE	TIPO	LONG.	DESCRIPCION	PK	FK	NULO
1	Periodo	N	4	Periodo contable	SI	SI	
2	Numero	N	4	Número de asiento	SI		
3	Linea	N	4	Número de detalle	SI		
4	Clasecuenta	N	4	Clase de cuenta contable		SI	
5	Grupocuenta	N	4	Grupo de cuenta contable		SI	
6	Cuenta	N	4	Número de cuenta		SI	
7	Subcuenta	N	4	Subcuenta contable		SI	
8	Subcodigo	N	4	Subcódigo contable		SI	
9	Naturaleza	N	4	Código de naturaleza de cuenta contable		SI	
10	Valor	N	11	Valor de transacción			
11	glosa	T	50	Descripción del detalle			
Observación: FOREIGN KEY ([periodo,numero],[pr_programa]) REFERENCES ASIENTOCONTABLE([periodo,numero])							

7.2.3 SALDOS DE CUENTAS

SBA- SEMINARIO BÍBLICO ALIANZA VERSION 1.0				Página 1 de 1			
				Fecha/Diseño: 18/03/2002	Fecha/Actualización: 20/09/2002		
Para: Seminario Bíblico Alianza				Autor: Letty Asencio Beltrán Silvia Lara Delia Vera Rosales			
Nombre del Tabla: SALDO			Base de Datos: SBA	Tipo: Transaccional	Long. Reg: 63 bytes		
Descripción: Saldo de las cuentas contables de detalle							
DESCRIPCIÓN DEL REGISTRO							
No.	NOMBRE	TIPO	LONG.	DESCRIPCION	PK	FK	NULO
1	Periodo	N	4	Periodo contable	SI	SI	
2	Mes	N	2	Mes del periodo	SI	SI	
3	Clasecuenta	N	4	Clase de cuenta contable	SI	SI	
4	Grupocuenta	N	4	Grupo de cuenta contable	SI	SI	
5	Cuenta	N	4	Número de cuenta	SI	SI	
6	Subcuenta	N	4	Subcuenta contable	SI	SI	
7	Subcodigo	N	4	Subcódigo contable	SI	SI	
8	Saldoinicial	N	11	Saldo inicial			
9	Debe	N	11	Valor en el debe			
10	Haber	N	11	Valor en el haber			
11	naturaleza	N	4	Naturaleza de la cuenta contable			
Observación: FOREIGN KEY ([,clasecuenta,grupocuenta,cuenta,subcuenta,subcodigo]) REFERENCES CUENTA([clasecuenta,grupocuenta,cuenta,subcuenta,subcodigo])							

7.2.4 INTERFACE CONTABLE

SBA- SEMINARIO BÍBLICO ALIANZA VERSION 1.0				Página 1 de 1			
				Fecha/Diseño: 18/03/2002		Fecha/Actualización: 20/09/2002	
Para: Seminario Bíblico Alianza				Autor: Letty Asencio Beltrán Silvia Lara Delia Vera Rosales			
Nombre del Tabla: INTERFACE			Base de Datos: SBA		Tipo: Transaccional		Long. Reg: 80 bytes
Descripción: Interface de asientos contables							
DESCRIPCIÓN DEL REGISTRO							
No.	NOMBRE	TIPO	LONG.	DESCRIPCION	PK	FK	NULO
1	Numero	N	9	Número de interface	SI		
2	Periodo	N	4	Periodo contable		SI	
3	Modulo	N	4	Código de módulo		SI	
4	Numerotrans accion	N	9	Número transacción			
5	Fecha	D	10	Fecha de interface			
6	Usuario	N	4	Código de usuario		SI	
7	Glosa	T	50	Detalle de interface			
8	Hora	D		Hora de interface			
Observación:							

7.2.5 DETALLE DE INTERFACE

SBA- SEMINARIO BÍBLICO ALIANZA VERSION 1.0				Página 1 de 1			
				Fecha/Diseño: 18/03/2002		Fecha/Actualización: 20/09/2002	
Para: Seminario Bíblico Alianza				Autor: Letty Asencio Beltrán Silvia Lara Delia Vera Rosales			
Nombre del Tabla: DETALLEINTERFACE			Base de Datos: SBA		Tipo: Transaccional		Long.Reg 78 bytes
Descripción:							
DESCRIPCIÓN DEL REGISTRO							
No.	NOMBRE	TIPO	LONG.	DESCRIPCION	PK	FK	NULO
1	Interface	N	9	Número de interface	SI		
2	Linea	N	4	Número del detalle	SI		
3	Clasecuenta	N	4	Clase de cuenta		SI	
4	Grupocuenta	N	4	Grupo de cuenta		SI	
5	Cuenta	N	4	Número de cuenta		SI	
6	Subcuenta	N	4	Subcuenta contable		SI	
7	Subcodigo	N	4	Subcódigo contable		SI	
8	Naturaleza	N	11	Código de naturaleza contable		SI	
9	Valor	N	30	Valor de transacción			
10	Glosa	T		Detalle de interface			
Observación: FOREIGN KEY([interface]) REFERENCES INTERFACE([numero])							

7.2.6 PLANTILLA PARA ASIENTO CONTABLE

SBA- SEMINARIO BÍBLICO				Página 1 de 1			
ALIANZA				Fecha/Diseño: 18/03/2002		Fecha/Actualización: 20/09/2002	
VERSION 1.0							
Para: Seminario Bíblico Alianza				Autor: Letty Asencio Beltrán Silvia Lara Delia Vera Rosales			
Nombre del Tabla: PLANTILLAASIENTO			Base de Datos: SBA		Tipo: Transaccional		Long. Reg: 12 bytes
Descripción:							
DESCRIPCIÓN DEL REGISTRO							
No.	NOMBRE	TIPO	LONG.	DESCRIPCION	PK	FK	NULO
1	Codigo	N	4	Número de plantilla	SI		
2	Modulo	N	4	Código del módulo		SI	
3	usuario	N	4	Código de usuario		SI	
Observación:							

7.2.7 DETALLE DE PLANTILLA

SBA- SEMINARIO BÍBLICO ALIANZA VERSION 1.0				Página 1 de 1			
				Fecha/Diseño: 18/03/2002		Fecha/Actualización: 20/09/2002	
Para: Seminario Bíblico Alianza				Autor: Letty Asencio Beltrán Silvia Lara Delia Vera Rosales			
Nombre del Tabla: DETALLELANTILLAASIENTO			Base de Datos: SBA	Tipo: Transaccional		Long. Reg: 30 bytes	
Descripción:							
DESCRIPCIÓN DEL REGISTRO							
No.	NOMBRE	TIPO	LONG.	DESCRIPCION	PK	FK	NULO
1	Plantillaasiento	N	4	Número de plantilla	SI	SI	
2	Linea	N	2	Número de detalle	SI		
3	Clasecuenta	N	4	Clase de cuenta contable		SI	
4	Grupocuenta	N	4	Grupo de cuenta contable		SI	
5	Cuenta	N	4	Número de cuenta		SI	
6	Subcuenta	N	4	Subcuenta contable		SI	
7	Subcodigo	N	4	Subcódigo contable		SI	
8	naturaleza	N	4	Código de naturaleza		SI	
Observación: foreign key (plantillaasiento) references PLANTILLAASIENTO(codigo)							

7.2.8 CHEQUES

SBA- SEMINARIO BÍBLICO				Página 1 de 1			
ALIANZA				Fecha/Diseño: 18/03/2002		Fecha/Actualización: 20/09/2002	
VERSION 1.0							
Para: Seminario Bíblico Alianza				Autor: Letty Asencio Beltrán Silvia Lara Delia Vera Rosales			
Nombre del Tabla: CHEQUE			Base de Datos: SBA		Tipo: Transaccional		Long. Reg: 53 bytes
Descripción: Cheques emitidos							
DESCRIPCIÓN DEL REGISTRO							
No.	NOMBRE	TIPO	LONG.	DESCRIPCION	PK	FK	NULO
1	Codigobanco	N	2	Código del banco	SI	SI	
2	Numerocta	N	10	Número de la cuenta bancaria	SI	SI	
3	Numerochequera	N	6	Número de chequera	SI	SI	
4	Numerocheque	N	10	Número de cheque emitido	SI	SI	
5	Fecha	D	10	Fecha de emisión			
6	Beneficiario	N	4	Código de beneficiario		SI	
7	Valor	N	11	Valor del cheque			
8	Hora	D		Hora de emisión			
9	estado	N		Código de estado		SI	
Observación: FOREIGN KEY ([codigobanco,numerocta,numerochequera) REFERENCES CHEQUERA([codigobanco,numerocta,numerochequera])							

7.2.9 DEUDAS

SBA- SEMINARIO BÍBLICO ALIANZA VERSION 1.0				Página 1 de 1			
				Fecha/Diseño: 18/03/2002		Fecha/Actualización: 20/09/2002	
Para: Seminario Bíblico Alianza				Autor: Letty Asencio Beltrán Silvia Lara Delia Vera Rosales			
Nombre del Tabla: DEUDA		Base de Datos: SBA		Tipo: Transaccional		Long. Reg: 36bytes	
Descripción:							
DESCRIPCIÓN DEL REGISTRO							
No.	NOMBRE	TIPO	LONG.	DESCRIPCION	PK	FK	NULO
1	Periodo	N	4	Año de deuda	SI		
2	Numero	N	4	Número de deuda	SI		
3	Fecha	D	10	Fecha de ingreso de deuda			
4	Tipobeneficiario	N	4	Tipo de beneficiario		SI	
5	Beneficiario	N	4	Código de beneficiario		SI	
Observación:							

7.2.10 DETALLE DE DEUDAS

SBA- SEMINARIO BÍBLICO				Página 1 de 1			
ALIANZA				Fecha/Diseño: 18/03/2002		Fecha/Actualización: 20/09/2002	
VERSION 1.0							
Para: Seminario Bíblico Alianza				Autor: Letty Asencio Beltrán Silvia Lara Delia Vera Rosales			
Nombre del Tabla: DETALLEDEUDA			Base de Datos: SBA		Tipo: Transaccional		Long. Reg 87 bytes
Descripción: General de detalle de deudas							
DESCRIPCIÓN DEL REGISTRO							
No.	NOMBRE	TIPO	LONG.	DESCRIPCION	PK	FK	NULO
1	Periodo	N	4		SI	SI	
2	Numero	N	4		SI		
3	Linea	N	4		SI		
4	Valor	N	11				
5	Fechavencimi ento	D	10				
6	Detalle	T	50				
7	Estado	N	4			SI	
Observación: FOREIGN KEY(periodo,numero) REFERENCES DEUDA(periodo,numero)							

7.2.11 PAGOS

SBA- SEMINARIO BÍBLICO				Página 1 de 1			
ALIANZA				Fecha/Diseño: 18/03/2002		Fecha/Actualización: 20/09/2002	
VERSION 1.0							
Para: Seminario Bíblico Alianza				Autor: Letty Asencio Beltrán Silvia Lara Delia Vera Rosales			
Nombre del Tabla: PAGOS			Base de Datos: SBA		Tipo: Transaccional		Long. Reg: 88 bytes
Descripción: General de Pagos							
DESCRIPCIÓN DEL REGISTRO							
No.	NOMBRE	TIPO	LONG.	DESCRIPCION	PK	FK	NULO
1	Periodo	N	4	Año de pago	SI	SI	
2	Numero	N	4	Número de pago	SI		
3	Fecha	D	10	Fecha de pago			
4	Tipobeneficiario	N	4	Tipo de beneficiario		SI	
5	beneficiario	N	4	Código beneficiario		SI	
6	Personaautoriza	N	4	Código empleado		SI	
7	Hora	D	10	Hora de pago			
8	Tipopago	N	4	Tipo de pago		SI	
9	Banco	N	2	Código del banco		SI	
10	Numctacte	N	10	Número de cuenta		SI	
11	Numchequera	N	6	Número chequera		SI	
12	Cheque	N	6	Número cheque		SI	
13	Numretencion	N	4	Número retención		SI	
14	Tipocomprobante	N	4	Tipo comprobante		SI	
15	Numerocomprobante	N	10	Secuencia comprobante		SI	
16	estado	N	4	Código estado		SI	
Observación:							

7.2.12 DETALLE DE PAGOS

SBA- SEMINARIO BÍBLICO				Página 1 de 1			
ALIANZA				Fecha/Diseño: 18/03/2002		Fecha/Actualización: 20/09/2002	
VERSION 1.0							
Para: Seminario Bíblico Alianza				Autor: Letty Asencio Beltrán Silvia Lara Delia Vera Rosales			
Nombre del Tabla: DETALLEPAGO			Base de Datos: SBA		Tipo: Transaccional		Long. Reg: 101,2 bytes
Descripción: General de detalle de pagos							
DESCRIPCIÓN DEL REGISTRO							
No.	NOMBRE	TIPO	LONG.	DESCRIPCION	PK	FK	NULO
1	Periodo	N	4	Año de pago	SI	SI	
2	Numero	N	4	Número de pago	SI	SI	
3	Linea	N	4	Número de detalle	SI		
4	Descripcion	V	60	Descripción del pago			
5	Valor	N	9,2	Valor a pagar		SI	
6	Factura	T	4	Factura a pagar			
7	Impuesto	N	4	Código de impuesto		SI	
8	Deudaperiodo	N	4	Año de deuda		SI	
9	Deudanumero	N	4	Número de deuda		SI	
10	Deudalinea	N	4	Detalle de deuda		SI	
Observación: FOREIGN KEY ([periodo,numero]) REFERENCES PAGO([periodo, numero])							



Capítulo

8

DISEÑO DE ENTRADAS Y SALIDAS

En este capítulo, se presenta el diseño de las pantallas del Sistema IBA.

Al final de este capítulo Ud. podrá identificar la interface que usa el Sistema y el diseño de los reportes que se pueden obtener.

ESCUELA SUPERIOR
POLITECNICA DEL LITORAL

Guayaquil - Ecuador

8 DISEÑO DE ENTRADAS Y SALIDAS


8.1 DISEÑO DE PANTALLAS

8.1.1 MANTENIMIENTO DE PLAN DE CUENTAS

SBA-SEMINARIO BÍBLICO ALIANZA		Página 1 de 2	
MODULO-CONTABILIDAD		Fecha/Diseño:	Fecha/Actualización:
VERSION 1.0		18/03/2002	20/09/2002
Para: Seminario Bíblico Alianza		Autor: Letty Asencio Beltrán Silvia Lara Delia Vera Rosales.	
Nombre del Archivo: Frm_M CUENTA.frm	Descripción: Mantenimiento de cuentas contables		
DISEÑO DE FORMATO DE PANTALLAS			
<div><div><div>Mantenimiento del Plan de Cuentas</div><div>Archivo Ayuda</div><div>TrvCuentas</div><div>CmdAgregarSubCta</div><div>Cuenta/Subcuenta</div><div>Label2 LblClaseC</div><div>Label1 LblGrupo</div><div>LblCuenta TxtCodigoCta</div><div>LblSubcuenta TxtCodSubCta</div><div>LblSubco TxtCodSub</div><div>Label9 LblCodigoCompleto</div><div>Label4 TxtNombre</div><div>Label5 CmbNaturaleza</div><div>Label6 CmbTipoCta</div></div><div>CON_M_CUENTA 05/10/2002 11:58 a.m.</div></div>			
Observaciones:			

SBA-SEMINARIO BÍBLICO ALIANZA MODULO-CONTABILIDAD VERSION 1.0		Página 1 de 2	
		Fecha/Diseño: 18/03/2002	Fecha/Actualización: 20/09/2002
Para: Seminario Bíblico Alianza		Autor: Letty Asencio Beltrán Silvia Lara Delia Vera Rosales.	
Nombre del Archivo: FRM_M_CUENTA.frm	Descripción: Registra todas las cuentas		
LISTA DE ELEMENTOS			
NOMBRE DEL OBJETO	NOMBRE DEL CAMPO	CONTENIDO	FORMATO DE EDICIÓN
CUENTA			
IblClaseC	Descripción	Descripción de clase	X(30)
IblGrupo	Descripción	Descripción de Grupo	X(30)
TxtCodigocta	Cuenta	Número de cuenta	N(4)
TxtCodSubcta	Subcuenta	Número de subcuenta	N(4)
TxtSubCod	Subcodigo	Número de subcódigo	N(4)
LblCodigocompleto	Clasecuenta Grupocuenta Cuenta Subcuenta subcodigo	Unión de todos los códigos que forman la cuenta contable	
TxtNombre	Descripción	Nombre de cuenta	X(30)
NATURALEZA			
CmbNaturaleza	Descripción	Descripción de naturaleza	X(30)
TIPOCUENTACONTABLE			
CmbTipocta	descripcion	Descripción de tipo de cuenta	X(30)
Observaciones:			

8.1.2 MANTENIMIENTO DE BANCO

SBA-SEMINARIO BÍBLICO ALIANZA MODULO-CONTABILIDAD VERSION 1.0		Página 1 de 2	
		Fecha/Diseño: 18/03/2002	Fecha/Actualización: 20/09/2002
Para: Seminario Bíblico Alianza		Autor: Letty Asencio Beltrán Silvia Lara Delia Vera Rosales.	
Nombre del Archivo: Frm_M_EENTIDADBANCO.frm	Descripción: Mantenimiento de bancos		
DISEÑO DE FORMATO DE PANTALLAS			
			
Observaciones:			

SBA-SEMINARIO BÍBLICO ALIANZA MODULO-CONTABILIDAD VERSION 1.0		Página 1 de 2	
		Fecha/Diseño: 18/03/2002	Fecha/Actualización: 20/09/2002
Para: Seminario Bíblico Alianza		Autor: Letty Asencio Beltrán Silvia Lara Delia Vera Rosales.	
Nombre del Archivo: Frm_M_EEENTIDADBANCO.frm		Descripción: Mantenimiento de bancos	
LISTA DE ELEMENTOS			
NOMBRE DEL OBJETO	NOMBRE DEL CAMPO	CONTENIDO	FORMATO DE EDICIÓN
BANCO			
TxtCodigo	Codigo	Código del banco	N(2)
TxtNombre	Nombre	Nombre del banco	X(30)
cboEstado	descripcion	Descripción de estado	X(30)
Observaciones: El campo estado puede ser 1 = Activo o 2 = Inactivo			

8.1.3 MANTENIMIENTO DE CUENTA BANCARIA

SBA-SEMINARIO BÍBLICO ALIANZA MODULO-CONTABILIDAD VERSION 1.0		Página 1 de 2	
		Fecha/Diseño: 18/03/2002	Fecha/Actualización: 20/09/2002
Para: Seminario Bíblico Alianza		Autor: Letty Asencio Beltrán Silvia Lara Delia Vera Rosales.	
Nombre del Archivo: Frm_M_CTABANCARIA.frm	Descripción: Mantenimiento de cuentas bancarias		
DISEÑO DE FORMATO DE PANTALLAS			
<p>Mantenimiento de Cuenta Bancaria</p> <p>Archivo Ayuda</p> <p>LblBanco: txtBa <input type="checkbox"/> lblDescripcion</p> <p>LblNumerocuent: txtNumeroc <input type="checkbox"/></p> <p>LblTipoc: cboTipoc <input type="checkbox"/></p> <p>LblFechaapertura: mskFech_pertur_ Label16</p> <p>LblSaldofinal: txtMonto</p> <p>Label1: lblSaldoanterior LblTipocuenta: lblSaldoactual</p> <p>Label2: lblCtacontable <input type="checkbox"/></p> <p>lblAsesor: txtAsesor</p> <p>Responsable(s) o Firmas Autorizadas de la cuenta bancaria</p> <p>lblNombre1: txtPer <input type="checkbox"/> lblPersona1</p> <p>lblNombre2: txtPer <input type="checkbox"/> lblPersona2</p> <p>lblNombre3: txtPer <input type="checkbox"/> lblPersona3</p> <p>lblEstado: cboEstado <input type="checkbox"/></p> <p>RM_M_CUENTABANCARI. 07/10/2002 03:03 p.m.</p>			
Observaciones:			

SBA-SEMINARIO BÍBLICO ALIANZA MODULO-CONTABILIDAD VERSION 1.0		Página 1 de 2	
		Fecha/Diseño: 18/03/2002	Fecha/Actualización: 20/09/2002
Para: Seminario Bíblico Alianza		Autor: Letty Asencio Beltrán Silvia Lara Delia Vera Rosales.	
Nombre del Archivo: Frm_M_CTABANCARIA.frm	Descripción: Mantenimiento de cuentas bancarias		
LISTA DE ELEMENTOS			
NOMBRE DEL OBJETO	NOMBRE DEL CAMPO	CONTENIDO	FORMATO DE EDICIÓN
CUENTABANCARIA			
TxtBanco	Codigo	Código de banco	9(2)
LblDescripcion	Nombre	Nombre del banco	X(30)
TxtNumerocta	Numero	Número de cuenta	9(10)
CboTipocta	Descripción	Descripción de tipo	X(30)
TxtMonto	Montoapertura	Monto de apertura cuenta	9(9,2)
LblSaldoanterior	Saldoanterior	Saldo anterior de cuenta	9(9,2)
LblSaldoactual	Saldoactual	Saldo actual de cuenta	9(9,2)
LblCtacontable	Descripción	Nombre de cuenta contable asociada	X(60)
TxtAsesor	asesor	Nombre de asesor de cuenta	X(30)
cboEstado	descripcion	Descripción de estado	X(30)
EMPLEADO			
TxtPersona1	Codigo	Código de empleado	9(4)
TxtPersona2	Codigo	Código de empleado	9(4)
TxtPersona3	codigo	Código de empleado	9(4)
LblPersona1	Nombre+apellido	Nombre de empleado	X(40)
LblPersona2	Nombre+apellido	Nombre de empleado	X(40)
LblPersona3	Nombre+apellido	Nombre de empleado	X(40)
Observaciones:			

8.1.4 MANTENIMIENTO DE CHEQUERA

SBA-SEMINARIO BÍBLICO ALIANZA MODULO-CONTABILIDAD VERSION 1.0		Página 1 de 2	
		Fecha/Diseño: 18/03/2002	Fecha/Actualización: 20/09/2002
Para: Seminario Bíblico Alianza		Autor: Letty Asencio Beltrán Silvia Lara Delia Vera Rosales.	
Nombre del Archivo: Frm_M_CHEQUERA.frm	Descripción: Mantenimiento de chequera		
DISEÑO DE FORMATO DE PANTALLAS			

Mantenimiento de Chequera

Archivo Ayuda

LblNumeroccta IblCuenta

LblBanco IblNombrebanco

Firmas Autorizadas

Label6 IblPersona1

Label7 IblPersona2

Label8 IblPersona3

Label4 IblChequera

Label2 txtChequer Label5 IblUltimocheque


Label3 txtCantid

FRM_M_CHEQUERA 07/10/2002 07:23 a.m.

Observaciones:

SBA-SEMINARIO BÍBLICO ALIANZA MODULO-CONTABILIDAD VERSION 1.0		Página 1 de 2	
		Fecha/Diseño: 18/03/2002	Fecha/Actualización: 20/09/2002
Para: Seminario Bíblico Alianza		Autor: Letty Asencio Beltrán Silvia Lara Delia Vera Rosales.	
Nombre del Archivo: Frm_M_CHEQUERA.frm		Descripción: Mantenimiento de chequera	
LISTA DE ELEMENTOS			
NOMBRE DEL OBJETO	NOMBRE DEL CAMPO	CONTENIDO	FORMATO DE EDICIÓN
CHEQUERA			
LblCuenta	Numerocta	Número de cuenta	9(10)
LblNombrebanc	Nombre	Nombre del banco	X(30)
LblPersona1	Nombre-apellido	Nombre de empleado	X(30)
LblPersona2	Nombre-apellido	Nombre de empleado	X(30)
LblPersona3	Nombre-apellido	Nombre de empleado	X(30)
LblChequera	Numerochequera	Número de chequera	9(6)
TxtChequeinicial	Chequeinicial	Cheque inicial	9(6)
LblUltimocheque	Ultimocheque	Último cheque impreso	9(6)
txtCantidad	cantidad	Cantidad de cheques	9(4)
Observaciones:			

8.1.5 MANTENIMIENTO DE ESTADO BANCARIO

SBA-SEMINARIO BÍBLICO ALIANZA		Página 1 de 2	
MODULO-CONTABILIDAD		Fecha/Diseño: 18/03/2002	Fecha/Actualización: 20/09/2002
VERSION 1.0			
Para: Seminario Bíblico Alianza		Autor: Letty Asencio Beltrán Silvia Lara Delia Vera Rosales.	
Nombre del Archivo: Frm_M_EXTRACTOBANCO.frm	Descripción: Mantenimiento del Estado bancario		
DISEÑO DE FORMATO DE PANTALLAS			
<div></div>			
Observaciones:			

SBA-SEMINARIO BÍBLICO ALIANZA MODULO-CONTABILIDAD VERSION 1.0		Página 1 de 2	
		Fecha/Diseño: 18/03/2002	Fecha/Actualización: 20/09/2002
Para: Seminario Bíblico Alianza		Autor: Letty Asencio Beltrán Silvia Lara Delia Vera Rosales.	
Nombre del Archivo: Frm_M_EXTRACTOBANCARIO.frm		Descripción: Mantenimiento de extracto banco	
LISTA DE ELEMENTOS			
NOMBRE DEL OBJETO	NOMBRE DEL CAMPO	CONTENIDO	FORMATO DE EDICIÓN
EXTRACTOBANCO			
TxtAnio	Periodo	Periodo contable	9(4)
TxtCodBanco	Codigo	Código del banco	9(2)
CboMes	Descripción	Descripción del mes	X(20)
lblNombrebanco	Nombre	Nombre del banco	X(30)
lblCtabancaria	Numerocta	Número de la cuenta	9(10)
lblSaldoanterior	Saldoanterior	Saldo anterior de cuenta	9(9,2)
lblSaldoactual	saldoactual	Saldo actual de cuenta	9(9,2)
DETALLEEXTRACTO			
Spddatos	Linea	Linea de detalle	9(4)
Spddatos	Fecha	Fecha de movimiento	X(10)
Spddatos	Numerodocumento	Número del cheque	9(10)
Spddatos	Movimiento	Código de tipo de movimiento Código de naturaleza	9(4)
Spddatos	Naturaleza	Valor del movimiento	9(4)
Spddatos	Valor	Saldo de la cuenta	9(9,2)
spddatos	saldo		9(9,2)
Observaciones:			

8.1.6 MANTENIMIENTO DE RUBROS

SBA-SEMINARIO BÍBLICO ALIANZA MODULO-CONTABILIDAD VERSION 1.0		Página 1 de 2	
		Fecha/Diseño: 18/03/2002	Fecha/Actualización: 20/09/2002
Para: Seminario Bíblico Alianza		Autor: Letty Asencio Beltrán Silvia Lara Delia Vera Rosales.	
Nombre del Archivo: Frm_M_RUBRO.frm	Descripción: Mantenimiento de Rubros		
DISEÑO DE FORMATO DE PANTALLAS			
<div></div>			
Observaciones:			

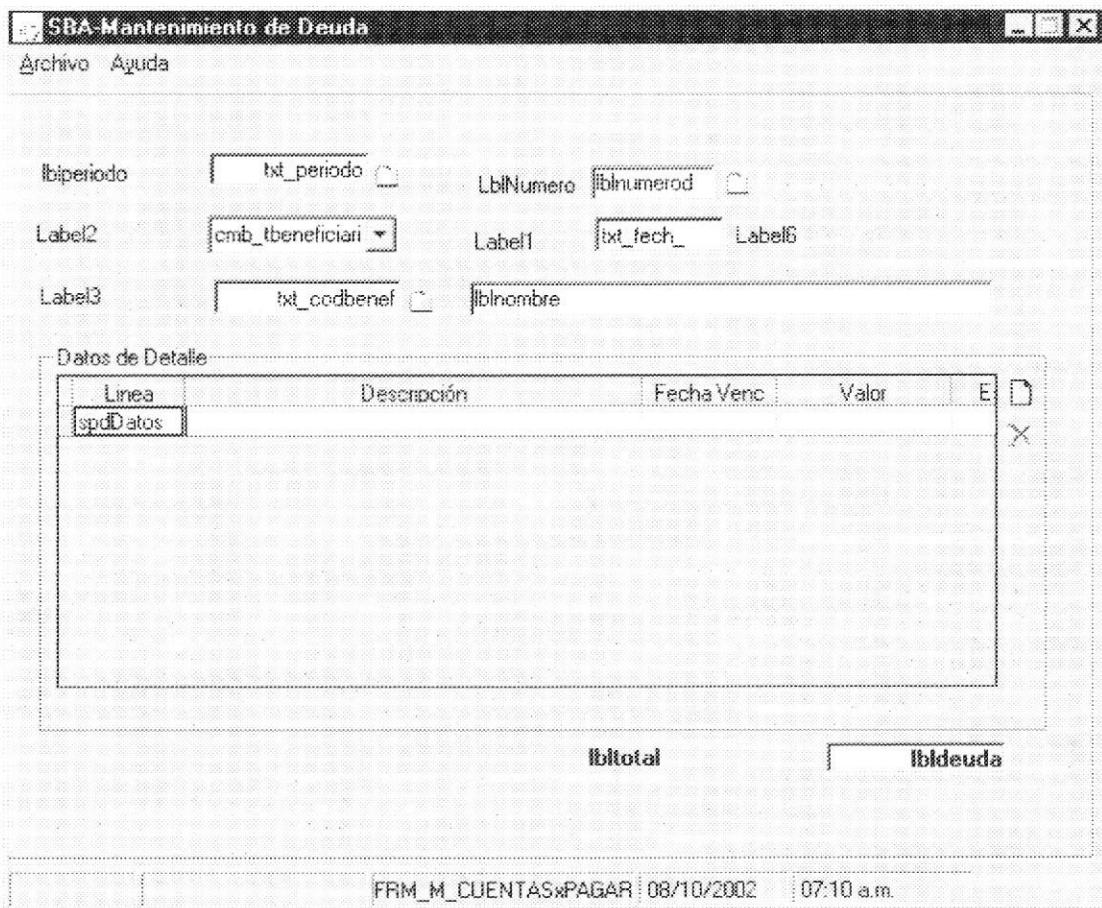
SBA-SEMINARIO BÍBLICO ALIANZA MODULO-CONTABILIDAD VERSION 1.0		Página 1 de 2	
		Fecha/Diseño: 18/03/2002	Fecha/Actualización: 20/09/2002
Para: Seminario Bíblico Alianza		Autor: Letty Asencio Beltrán Silvia Lara Delia Vera Rosales.	
Nombre del Archivo: Frm_M_RUBRO.frm	Descripción: Mantenimiento de Rubros		
LISTA DE ELEMENTOS			
NOMBRE DEL OBJETO	NOMBRE DEL CAMPO	CONTENIDO	FORMATO DE EDICIÓN
RUBROSPRESUPUESTO			
Txt_codigo	Codigo	Código del rubro	9(2)
Txt_descripción	Descripción	Descripción del rubro	X(40)
Txt_valor	Valor	Valor del rubro	9(9,2)
Txt_cantidad	Cantidad	Cantidad del rubro	9(4)
Txt_porcentaje	Porcentaje	Porcentaje del rubro	9(3)
Observaciones:			

8.1.7 MANTENIMIENTO DE PRESUPUESTO

SBA-SEMINARIO BÍBLICO ALIANZA MODULO-CONTABILIDAD VERSION 1.0		Página 1 de 2	
		Fecha/Diseño: 18/03/2002	Fecha/Actualización: 20/09/2002
Para: Seminario Bíblico Alianza		Autor: Letty Asencio Beltrán Silvia Lara Delia Vera Rosales.	
Nombre del Archivo: Frm_M_PRESUPUESTO.frm	Descripción: Mantenimiento de Presupuesto		
DISEÑO DE FORMATO DE PANTALLAS			
Observaciones:			

SBA-SEMINARIO BÍBLICO ALIANZA MODULO-CONTABILIDAD VERSION 1.0		Página 1 de 2	
		Fecha/Diseño: 18/03/2002	Fecha/Actualización: 20/09/2002
Para: Seminario Bíblico Alianza		Letty Asencio Beltrán Silvia Lara Delia Vera Rosales.	
Nombre del Archivo: Frm_M_PRESUPUESTO.frm		Descripción: Mantenimiento de Presupuesto	
LISTA DE ELEMENTOS			
NOMBRE DEL OBJETO	NOMBRE DEL CAMPO	CONTENIDO	FORMATO DE EDICIÓN
PRESUPUESTO			
Txt_numero	Numero	Número de presupuesto	9(4)
Txt_periodo	Periodo	Número de periodo	9(4)
Txt_authorized	Codigo	Código de empleado	9(4)
Lblnombre	Nombre+apellido	Nombre y apellido de empleado	X(40)
DETALLEPRESUPUESTO			
Spddatos	Linea	Linea de detalle	9(4)
Spddatos	Descripción	Nombre de la cuenta	x(60)
Spddatos	C	Columna de combo	
Spddatos	Valoranual	Valor anual presupuestado	9(9,2)
spddatos	valormensual	Valor mensual presupuestado	9(9,2)
Observaciones:			

8.1.8 MANTENIMIENTO DE DEUDAS

SBA-SEMINARIO BÍBLICO ALIANZA		Página 1 de 2	
MODULO-CONTABILIDAD		Fecha/Diseño: 18/03/2002	Fecha/Actualización: 20/09/2002
Para: Seminario Bíblico Alianza		Autor: Letty Asencio Beltrán Silvia Lara Delia Vera Rosales.	
Nombre del Archivo: Frm_M_DEUDA.frm	Descripción: Mantenimiento de Deudas		
DISEÑO DE FORMATO DE PANTALLAS			
			
Observaciones:			

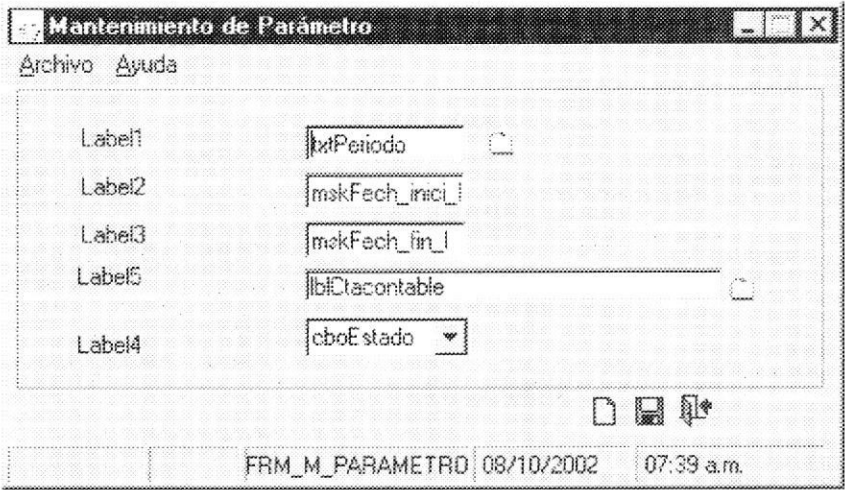
SBA-SEMINARIO BÍBLICO ALIANZA MODULO-CONTABILIDAD VERSION 1.0		Página 1 de 2	
		Fecha/Diseño: 18/03/2002	Fecha/Actualización: 20/09/2002
Para: Seminario Bíblico Alianza		Autor: Letty Asencio Beltrán Silvia Lara Delia Vera Rosales.	
Nombre del Archivo: Frm_M_DEUDA.frm	Descripción: Mantenimiento de deudas		
LISTA DE ELEMENTOS			
NOMBRE DEL OBJETO	NOMBRE DEL CAMPO	CONTENIDO	FORMATO DE EDICIÓN
DEUDAS			
Txt_periodo	Periodo	Periodo contable	9(4)
Cmb_tbeneficiario	Tipobeneficiario	Código de tipo de beneficiario Código de beneficiario	9(4)
Txt_codbenef	Beneficiario	Número de deuda	9(4)
Lbl_numerod	Número	Fecha de ingreso	9(4)
Txt_fecha	Fecha	Nombre y apellido de beneficiario	X(10)
Lblnombre	Nombre+apellido	Total de la deuda	X(40)
lbldeuda	total		9(9,2)
DETALLEDEUDA			
Spddatos	Línea	Línea de detalle	9(4)
Spddatos	Descripción	Descripción de detalle	X(40)
Spddatos	Fechavence	Fecha de vencimiento de deuda Valor de línea de deuda	X(10)
Spddatos	Valor	Estado de la deuda	9(9,2)
Spddatos	Estado		X(30)
Observaciones:			

8.1.9 MANTENIMIENTO DE PROVEEDORES

SBA-SEMINARIO BÍBLICO ALIANZA		Página 1 de 2	
MODULO-CONTABILIDAD		Fecha/Diseño:	Fecha/Actualización:
VERSION 1.0		18/03/2002	20/09/2002
Para: Seminario Bíblico Alianza		Autor: Letty Asencio Beltrán Silvia Lara Delia Vera Rosales.	
Nombre del Archivo: Frm_M_PROVEEDOR.frm	Descripción: Mantenimiento de Proveedor		
DISEÑO DE FORMATO DE PANTALLAS			
<div></div>			
Observaciones:			

SBA-SEMINARIO BÍBLICO ALIANZA MODULO-CONTABILIDAD VERSION 1.0		Página 1 de 2	
		Fecha/Diseño: 18/03/2002	Fecha/Actualización: 20/09/2002
Para: Seminario Bíblico Alianza		Autor: Letty Asencio Beltrán Silvia Lara Delia Vera Rosales.	
Nombre del Archivo: Frm M PROVEEDOR.frm	Descripción: Mantenimiento de Proveedor		
LISTA DE ELEMENTOS			
NOMBRE DEL OBJETO	NOMBRE DEL CAMPO	CONTENIDO	FORMATO DE EDICIÓN
PROVEEDOR			
TxtCodigo	Codigo	Código del proveedor	9(4)
TxtNombre	Nombre	Nombre del proveedor	X(60)
MskFecha_ingreso	Fechaingreso	Fecha de ingreso	X(10)
TxtCorreo	Correo	Correo electrónico	X(30)
TxtRepresentante	Representante	Representante de ventas	X(60)
TxtObservacion	Observación	Observaciones	X(100)
cboEstado	estado	Descripción de estado	X(30)
Observaciones:			

8.1.10 MANTENIMIENTO DE PARÁMETROS

SBA-SEMINARIO BÍBLICO ALIANZA		Página 1 de 2	
MODULO-CONTABILIDAD		Fecha/Diseño: 18/03/2002	Fecha/Actualización: 20/09/2002
VERSION 1.0			
Para: Seminario Bíblico Alianza		Autor: Letty Asencio Beltrán Silvia Lara Delia Vera Rosales.	
Nombre del Archivo: Frm_M_PARAMETRO.frm	Descripción: Mantenimiento de Parámetros		
DISEÑO DE FORMATO DE PANTALLAS			
<div></div>			
Observaciones:			

SBA-SEMINARIO BÍBLICO ALIANZA		Página 1 de 2	
MODULO-CONTABILIDAD		Fecha/Diseño: 18/03/2002	Fecha/Actualización: 20/09/2002
VERSION 1.0			
Para: Seminario Bíblico Alianza		Autor: Letty Asencio Beltrán Silvia Lara Delia Vera Rosales.	
Nombre del Archivo: Frm_M_PARAMETRO.frm		Descripción: Mantenimiento de Parámetros	
LISTA DE ELEMENTOS			
NOMBRE DEL OBJETO	NOMBRE DEL CAMPO	CONTENIDO	FORMATO DE EDICIÓN
PARAMETROCONTABILIDAD			
TxtPeriodo	Periodo	Periodo contable	9(4)
MskFecha_inicial	Fechainicial	Fecha de inicio de periodo	X(10)
MskFecha_final	Fechafinal	Fecha final de periodo	X(10)
LblCtacontable	Descripción	Nombre de la cuenta contable	X(60)
cboEstado	descripción	Descripción del estado	X(30)
Observaciones:			

8.1.11 MANTENIMIENTO DE PLANTILLA

SBA-SEMINARIO BÍBLICO ALIANZA MODULO-CONTABILIDAD VERSION 1.0		Página 1 de 2	
		Fecha/Diseño: 18/03/2002	Fecha/Actualización: 20/09/2002
Para: Seminario Bíblico Alianza		Autor: Letty Asencio Beltrán Silvia Lara Delia Vera Rosales.	
Nombre del Archivo: Frm_M_PLANTILLA.frm	Descripción: Mantenimiento de Plantilla		
DISEÑO DE FORMATO DE PANTALLAS			

Observaciones:

SBA-SEMINARIO BÍBLICO ALIANZA MODULO-CONTABILIDAD VERSION 1.0		Página 1 de 2	
		Fecha/Diseño: 18/03/2002	Fecha/Actualización: 20/09/2002
Para: Seminario Bíblico Alianza		Autor: Letty Asencio Beltrán Silvia Lara Delia Vera Rosales.	
Nombre del Archivo: Frm_M_PLANTILLA.frm		Descripción: Mantenimiento de Plantillas	
LISTA DE ELEMENTOS			
NOMBRE DEL OBJETO	NOMBRE DEL CAMPO	CONTENIDO	FORMATO DE EDICIÓN
PLANTILLA ASIENTO			
TxtCodPlan	Codigo	Código del Nivel	9(2)
TxtCodMod	Modulo	Descripción de Nivel	X(30)
Msk_FechaAsiento	FechaCreacion	Fecha de creación de plantilla	X(10)
CmbTipoComp	Descripción+ Codigo	Descripción y código de tipo de comprobante	X(30) 9(4)
DETALLE PLANTILLA ASIENTO			
SpdPlantilla	Linea	Linea de detalle	9(4)
SpdPlantilla	ClaseCuenta+	Código de clase cuenta	9(4)
	Grupocuenta+	Código de grupo cuenta	9(4)
	Cuenta+	Código de cuenta	9(4)
	Subcuenta+	Código de subcuenta	9(4)
	Subcodigo	Código de subcódigo	9(4)
SpdPlantilla	Descripción	Nombre de la cuenta	X(60)
SpdPlantilla	Descripción+ codigo	Descripción y código de naturaleza de cuenta	X(30) 9(4)
MODULO			
LblNombreMod	descripción	Nombre de módulo a quien pertenece la plantilla creada	X(30)
Observaciones: ClaseCuenta+grupocuenta+cuenta+subcuenta+subcodigo son campos unidos para presentarlos como uno solo en pantalla			

8.1.12 ASIENTOS CONTABLES

SBA-SEMINARIO BÍBLICO ALIANZA		Página 1 de 2	
MODULO-CONTABILIDAD		Fecha/Diseño: 18/03/2002	Fecha/Actualización: 20/09/2002
VERSION 1.0			
Para: Seminario Bíblico Alianza		Autor: Letty Asencio Beltrán Silvia Lara Delia Vera Rosales.	
Nombre del Archivo: Frm_T_ASIENTOS.frm	Descripción: Registra los asientos contables		
DISEÑO DE FORMATO DE PANTALLAS			
<div></div>			
Observaciones:			

SBA-SEMINARIO BÍBLICO ALIANZA MODULO-CONTABILIDAD VERSION 1.0		Página 1 de 2	
		Fecha/Diseño: 18/03/2002	Fecha/Actualización: 20/09/2002
Para: Seminario Bíblico Alianza		Autor: Letty Asencio Beltrán Silvia Lara Delia Vera Rosales.	
Nombre del Archivo: Frm_T_ASIENTOS.frm	Descripción: Registra los asientos de diario		
LISTA DE ELEMENTOS			
NOMBRE DEL OBJETO	NOMBRE DEL CAMPO	CONTENIDO	FORMATO DE EDICIÓN
ASIENTOCONTABLE			
TxtPeriodo	Periodo	Periodo contable	9(4)
TxtNumAsiento	Numero	Número de asiento	9(4)
Msk_Fechasiento	Fecha	Fecha de asiento	X(10)
CmbTipoComp	Descripción + codigo	Descripción y código de tipo de comprobante	X(30)
TxtNumComp	numerocomprobante	Número de comprobante	9(4)
TxtGlosa	glosa	Glosa general de asiento	X(60)
LblUsuario	usuario	Usuario en uso	X(40)
MskHora	hora	Hora de registro	X(6)
DETALLEASIENTOCONTABLE			
SpdAsientos	Clasecuenta+	Clase de cuenta	9(4)
	Grupocuenta+	Grupo de cuenta	9(4)
	Cuenta+	Código de cuenta	9(4)
	Subcuenta+	Código de subcuenta	9(4)
	subcodigo	Código de subcódigo	9(4)
SpdAsientos	Cuenta	Nombre de la cuenta	X(60)
SpdAsientos	Debe	Valor en el debe	9(9,2)
SpdAsientos	Haber	Valor en el haber	9(9,2)
spdAsientos	glosa	Descripción de asiento	X(60)
Observaciones: Clasecuenta+grupocuenta+cuenta+subcuenta+subcodigo son campos unidos para presentarlos como uno solo en pantalla			

8.1.13 MAYORIZACIÓN

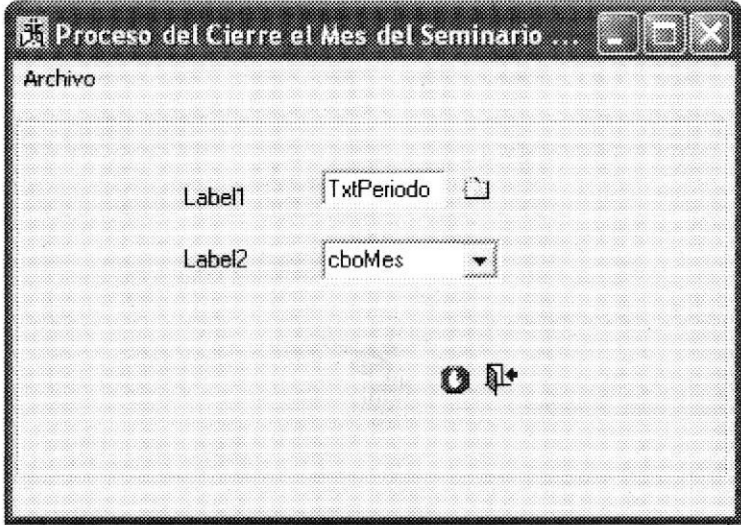
SBA-SEMINARIO BÍBLICO ALIANZA MODULO-CONTABILIDAD VERSION 1.0		Página 1 de 2 Fecha/Diseño: 18/03/2002 Fecha/Actualización: 20/09/2002	
Para: Seminario Bíblico Alianza		Autor: Letty Asencio Beltrán Silvia Lara Delia Vera Rosales.	
Nombre del Archivo: Frm_T_MAYORIZAR.frm	Descripción: Realiza la mayorización de cuentas		
DISEÑO DE FORMATO DE PANTALLAS			
<div data-bbox="368 867 1110 1389"> </div>			
Observaciones:			



SBA-SEMINARIO BÍBLICO ALIANZA MODULO-CONTABILIDAD VERSION 1.0		Página 1 de 2	
		Fecha/Diseño: 18/03/2002	Fecha/Actualización: 20/09/2002
Para: Seminario Bíblico Alianza		Autor: Letty Asencio Beltrán Silvia Lara Delia Vera Rosales.	
Nombre del Archivo: Frm_T_MAYORIZAR.frm	Descripción: Realiza la mayorización de cuentas		
LISTA DE ELEMENTOS			
NOMBRE DEL OBJETO	NOMBRE DEL CAMPO	CONTENIDO	FORMATO DE EDICIÓN
TxtPeriodo	Periodo	Periodo contable	9(4)
MskDesde	Fechadesde	Fecha de inicio de mayorización	X(10)
MskHasta	fechahasta	Fecha final para mayorización	X(10)
Observaciones:			




8.1.14 CIERRE MENSUAL

SBA-SEMINARIO BÍBLICO ALIANZA MODULO-CONTABILIDAD VERSION 1.0		Página 1 de 2	
		Fecha/Diseño: 18/03/2002	Fecha/Actualización: 20/09/2002
Para: Seminario Bíblico Alianza		Autor: Letty Asencio Beltrán Silvia Lara Delia Vera Rosales.	
Nombre del Archivo: Frm_P_CIERREMES.frm	Descripción: Realiza el cierre de mes de cada cuenta		
DISEÑO DE FORMATO DE PANTALLAS			
			
Observaciones:			

SBA-SEMINARIO BÍBLICO ALIANZA MODULO-CONTABILIDAD VERSION 1.0		Página 1 de 2	
		Fecha/Diseño: 18/03/2002	Fecha/Actualización: 20/09/2002
Para: Seminario Bíblico Alianza		Autor: Letty Asencio Beltrán Silvia Lara Delia Vera Rosales.	
Nombre del Archivo: Frm_P_CIERREMES.frm	Descripción: Realiza el cierre de mes de cada cuenta		
LISTA DE ELEMENTOS			
NOMBRE DEL OBJETO	NOMBRE DEL CAMPO	CONTENIDO	FORMAT O DE EDICIÓN
TxPeriodo	Periodo	Periodo contable	9(4)
cboMes	mes	Nombre de mes	X(20)
Observaciones:			

8.1.15 TRANSFERENCIA DE TRANSACCIONES

SBA-SEMINARIO BÍBLICO ALIANZA MODULO-CONTABILIDAD VERSION 1.0		Página 1 de 2	
		Fecha/Diseño: 18/03/2002	Fecha/Actualización: 20/09/2002
Para: Seminario Bíblico Alianza		Autor: Letty Asencio Beltrán Silvia Lara Delia Vera Rosales.	
Nombre del Archivo: Frm_T_TRANSFERENCIA.frm	Descripción: Realiza el traspaso de transacciones de otros módulos a contabilidad		
DISEÑO DE FORMATO DE PANTALLAS			
<div></div>			
Observaciones:			

ESPOL
BIBLIOTECA
CORPUS
PENAS

SBA-SEMINARIO BÍBLICO ALIANZA MODULO-CONTABILIDAD VERSION 1.0		Página 1 de 2	
		Fecha/Diseño: 18/03/2002	Fecha/Actualización: 20/09/2002
Para: Seminario Bíblico Alianza		Autor: Letty Asencio Beltrán Silvia Lara Delia Vera Rosales.	
Nombre del Archivo: Frm_T_TRANSFERENCIA.frm	Descripción: Realiza el traspaso de transacciones de otros módulos a contabilidad		
LISTA DE ELEMENTOS			
NOMBRE DEL OBJETO	NOMBRE DEL CAMPO	CONTENIDO	FORMATO DE EDICIÓN
TxtPeriodo	Periodo	Periodo contable	9(4)
IblFechaAct	Fecha	Fecha de transferencia	X(10)
Observaciones:			

8.1.16 CONTROL DE PAGOS

SBA-SEMINARIO BÍBLICO ALIANZA		Página 1 de 2	
MODULO-CONTABILIDAD		Fecha/Diseño: 18/03/2002	Fecha/Actualización: 20/09/2002
VERSION 1.0			
Para: Seminario Bíblico Alianza		Autor: Letty Asencio Beltrán Silvia Lara Delia Vera Rosales.	
Nombre del Archivo: Frm_P_PAGOS.frm	Descripción: Realiza el control de pagos en cheque y en efectivo.		
DISEÑO DE FORMATO DE PANTALLAS			
<div></div>			
Observaciones:			

8.1.17 CONTROL DE PAGOS

SBA-SEMINARIO BÍBLICO ALIANZA MODULO-CONTABILIDAD VERSION 1.0		Página 1 de 2	
		Fecha/Diseño: 18/03/2002	Fecha/Actualización: 20/09/2002
Para: Seminario Bíblico Alianza		Autor: Letty Asencio Beltrán Silvia Lara Delia Vera Rosales.	
Nombre del Archivo: Frm_P_PAGOS.frm	Descripción: Realiza el control de pagos en cheque y en efectivo.		

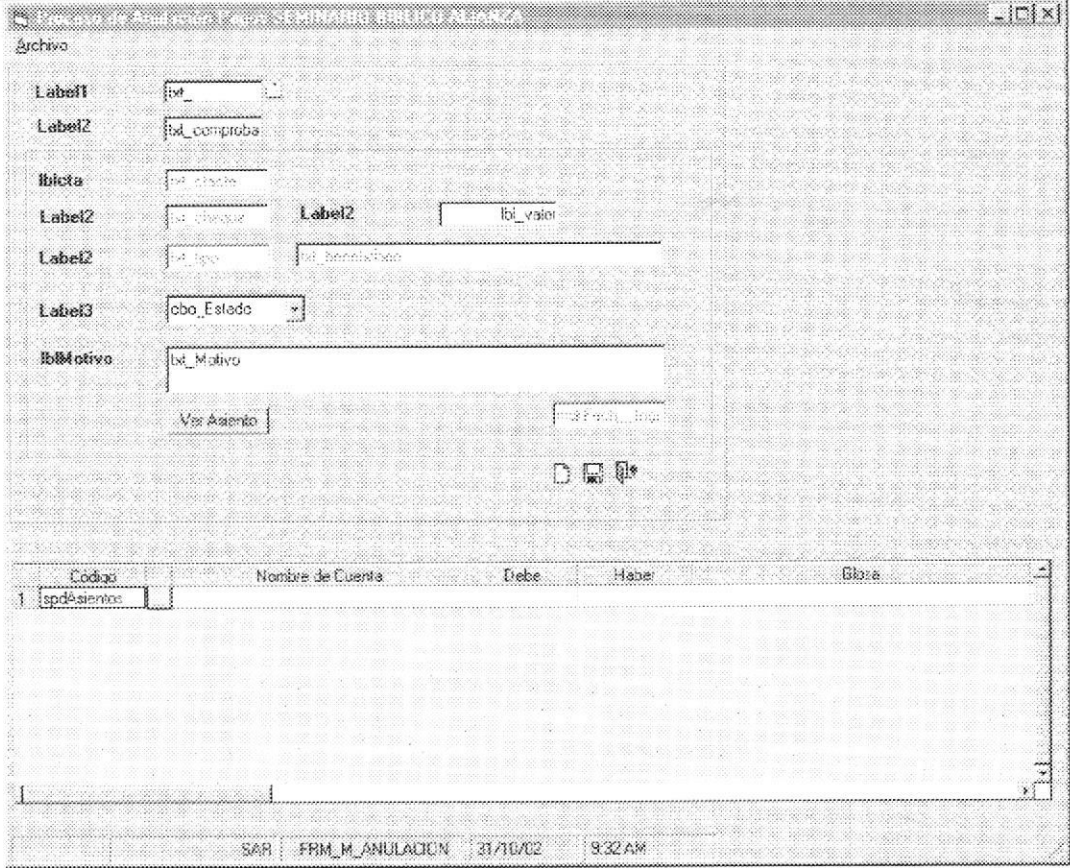
DISEÑO DE FORMATO DE PANTALLAS

Observaciones:

SBA-SEMINARIO BÍBLICO ALIANZA MODULO-CONTABILIDAD VERSION 1.0		Página 1 de 2	
		Fecha/Diseño: 18/03/2002	Fecha/Actualización: 20/09/2002
Para: Seminario Bíblico Alianza		Autor: Letty Asencio Beltrán Silvia Lara Delia Vera Rosales.	
Nombre del Archivo: Frm_P_PAGOS.frm	Descripción: Realiza el control de pagos en cheque y en efectivo.		
LISTA DE ELEMENTOS			
NOMBRE DEL OBJETO	NOMBRE DEL CAMPO	CONTENIDO	FORMATO DE EDICIÓN
PAGO			
Txt_periodo	Periodo	Periodo contable	9(4)
Cbo_tbeneficiario	Tipobeneficiario	Tipo de beneficiario del pago	9(4)
Txt_codbenef	Beneficiario	Código del beneficiario del pago	9(4)
Txt_authorized	Personaautoriza	Código de empleado	9(4)
Cbo_tpago	Tipopago	Tipo de pago	9(4)
Lblnumerop	Numero	Número de pago	9(4)
Lblnombre	Nombre+apellido	Nombre y apellido de beneficiario	X(40)
Lblautorizado	Nombre+apellido	Nombre y apellido de empleado	X(40)
Txtfecha	Fecha	Fecha de pago	X(10)
Cbo_tipocomp	Tipocomprobante	Tipo de comprobante	9(4)
Lblnumcomp	Numerocomprobante	Número de comprobante	9(4)
	Numctacte	Númerode cuenta cte.	
Lblctactenum	numcheque	Número de cheque	9(10)
Lblcheque			9(6)
Observaciones: Cbo_tbeneficiario = tipo de beneficiario :Proveedor, Empleado, Particular Cbo_tpago = Efectivo y Cheque Cbo_tipocomp = Egreso, Ingreso y Diario			

SBA-SEMINARIO BÍBLICO ALIANZA MODULO-CONTABILIDAD VERSION 1.0		Página 1 de 2	
		Fecha/Diseño: 18/03/2002	Fecha/Actualización: 20/09/2002
Para: Seminario Bíblico Alianza		Autor: Letty Asencio Beltrán Silvia Lara Delia Vera Rosales.	
Nombre del Archivo: Frm_P_PAGOS.frm	Descripción: Realiza el control de pagos en cheque y en efectivo.		
LISTA DE ELEMENTOS			
NOMBRE DEL OBJETO	NOMBRE DEL CAMPO	CONTENIDO	FORMATO DE EDICIÓN
DETALLEPAGO			
Spddatos	Descripción	Detalle del pago	x(60)
Spddatos	Valor	Valor a pagar	9(9,2)
Spddatos	Deudanumero	Número de deuda asociada al pago	9(4)
Spddatos	Factura	Número de factura	9(4)
Spddatos	Impuesto	Código de impuesto	9(4)
Lblpagar		Total a pagar	9(9,2)
ASIENTOCONTABLE			
SpdAsientos	Codigo	Número de asiento contable	9(4)
Spdasientos	Cuenta	Nombre de cuenta	x(40)
Spdasientos	Debe	Valor en el debe	9(9,2)
Spdasientos	Haber	Valor en el haber	9(9,2)
Spdasientos	glosa	Detalle de asiento	x(60)
Spdasientos	txtDebe	Total en el debe	9(9,2)
Spdasientos	txtHaber	Total en el haber	9(9,2)
Observaciones:			

8.1.18 ANULACIÓN DE PAGOS

SBA-SEMINARIO BÍBLICO ALIANZA		Página 1 de 2	
MODULO-CONTABILIDAD		Fecha/Diseño: 18/03/2002	Fecha/Actualización: 20/09/2002
VERSION 1.0			
Para: Seminario Bíblico Alianza		Autor: Letty Asencio Beltrán Silvia Lara Delia Vera Rosales.	
Nombre del Archivo: Frm_P_ANULAPAGO.frm	Descripción: Anula un pago en el caso de que así se diera.		
DISEÑO DE FORMATO DE PANTALLAS			
			
Observaciones:			

SBA-SEMINARIO BÍBLICO ALIANZA MODULO-CONTABILIDAD VERSION 1.0		Página 1 de 2	
		Fecha/Diseño: 18/03/2002	Fecha/Actualización: 20/09/2002
Para: Seminario Bíblico Alianza		Autor: Letty Asencio Beltrán Silvia Lara Delia Vera Rosales.	
Nombre del Archivo: Frm_P_ANULAPAGO.frm	Descripción: Anula un pago en el caso de que así se diera		
LISTA DE ELEMENTOS			
NOMBRE DEL OBJETO	NOMBRE DEL CAMPO	CONTENIDO	FORMATO DE EDICIÓN
Txt_periodo	Periodo	Periodo contable	9(4)
Txt_comprobante	Comprobante	Número de comprobante	9(4)
Txt_ctacte	Cuentacte	Número de cuenta cte.	9(10)
Txt_cheque	Cheque	Número de cheque	9(10)
Txt_tipo	Tipobeneficiario	Código de tipo de beneficiario	9(4)
Lbl_valor	Valor	Valor que generó el pago	9(9,2)
Txt_beneficiario	Codigo	Código de proveedor	9(4)
Cbo_Estado	Codigo	Código de estado	9(4)
Txt_motivo	Motivo	Motivo de anulación de pago	X(80)
MskFecha_INGreso	Fecha_ingreso	Fecha de anulación	x(10)
spAsientos	Nombre	Nombre de cuenta contable	x(80)
	Debe	Valor en el debe	9(9,2)
	Haber	Valor en el haber	9(9,2)
	glosa	Glosa de asiento contable	x(80)
Observaciones:			

8.1.19 EMISIÓN DE CHEQUE

SBA-SEMINARIO BÍBLICO ALIANZA MODULO-CONTABILIDAD VERSION 1.0		Página 1 de 2 Fecha/Diseño: 18/03/2002 Fecha/Actualización: 20/09/2002	
Para: Seminario Bíblico Alianza		Autor: Letty Asencio Beltrán Silvia Lara Delia Vera Rosales.	
Nombre del Archivo: Frm_COMPROBANTECHEQUE.frm	Descripción: Emisión de cheques		
DISEÑO DE FORMATO DE PANTALLAS			
Observaciones: Esta pantalla sirve para mostrar los datos del cheque que se va a imprimir.			

SBA-SEMINARIO BÍBLICO ALIANZA MODULO-CONTABILIDAD VERSION 1.0		Página 1 de 2	
		Fecha/Diseño: 18/03/2002	Fecha/Actualización: 20/09/2002
Para: Seminario Bíblico Alianza		Autor: Letty Asencio Beltrán Silvia Lara Delia Vera Rosales.	
Nombre del Archivo: Frm_COMPROBANTECHEQUE.frm		Descripción: Emisión de cheques	
LISTA DE ELEMENTOS			
NOMBRE DEL OBJETO	NOMBRE DEL CAMPO	CONTENIDO	FORMATO DE EDICIÓN
CHEQUE			
Lblalaorden	beneficiario	Nombre del beneficiario	X(40)
Lblctacte	Numerocta	Número de cuenta cte.	9(10)
Lblchequenro	Numerocheque	Número de cheque a pagar Valor en el cheque	9(6)
Lblvalor	Valor	Valor en letras	9(9,2)
Txt_cantidadletra		Fecha de emisión del cheque	X(60)
lblfecha	fecha		X(10)
Observaciones: txt_cantidadletra es un campo en la pantalla para ver el valor en el cheque en letras			

8.1.20 EMISIÓN DE RETENCIÓN

SBA-SEMINARIO BÍBLICO ALIANZA MODULO-CONTABILIDAD VERSION 1.0		Página 1 de 2											
Para: Seminario Bíblico Alianza		Autor: Letty Asencio Beltrán Silvia Lara Delia Vera Rosales.											
Nombre del Archivo: Frm_M_COMPROBANTERETENCION.frm		Descripción:											
DISEÑO DE FORMATO DE PANTALLAS													
<div style="border: 1px solid black; padding: 10px; margin-bottom: 10px;"> <div style="background-color: #333; color: white; padding: 2px 5px; display: flex; justify-content: space-between; align-items: center;"> Comprobante de Retención <input type="button" value=""/> <input type="button" value=""/> <input type="button" value="X"/> </div> <div style="margin-top: 10px;"> <div style="display: flex; justify-content: space-between;"> <div> <p>lblempresa</p> <p>Label2</p> <p>Label3</p> <p>Label5</p> <p>Label7</p> <p>Label6</p> <p>Label8</p> <p>Label9</p> </div> <div> <p>Label4</p> <p>Label13</p> <p>txt_identificacion</p> <p>txt_descripcion</p> </div> <div> <p>Label11</p> </div> <div> <p>Label12</p> </div> <div> <p>Labelblnumeroet</p> <p>lblrazonsocial</p> <p>lblnombrecontribuye</p> <p>Text6</p> </div> </div> <div style="margin-top: 10px;"> <table border="1" style="width: 100%; border-collapse: collapse;"> <thead> <tr> <th style="width: 20%;">Factura #</th> <th style="width: 20%;">Monto/Factura</th> <th style="width: 15%;">Grabado</th> <th style="width: 15%;">% Aplicado</th> <th style="width: 30%;">Total de Retención</th> </tr> </thead> <tbody> <tr> <td colspan="5">spdDatosRetenci</td> </tr> </tbody> </table> </div> <div style="margin-top: 20px; text-align: center;"> <div style="display: flex; justify-content: space-around; align-items: center;"> Grabar Continuar </div> </div> </div> </div>				Factura #	Monto/Factura	Grabado	% Aplicado	Total de Retención	spdDatosRetenci				
Factura #	Monto/Factura	Grabado	% Aplicado	Total de Retención									
spdDatosRetenci													
Observaciones:													

SBA-SEMINARIO BÍBLICO ALIANZA		Página 1 de 2	
MODULO-CONTABILIDAD		Fecha/Diseño: 18/03/2002	Fecha/Actualización: 20/09/2002
VERSION 1.0			
Para: Seminario Bíblico Alianza		Autor: Letty Asencio Beltrán Silvia Lara Delia Vera Rosales.	
Nombre del Archivo: Frm_M_COMPROBANTERETENCION.frm		Descripción: Emite el comprobante de retención	
LISTA DE ELEMENTOS			
NOMBRE DEL OBJETO	NOMBRE DEL CAMPO	CONTENIDO	FORMATO DE EDICIÓN
Lblempresa	Empresa	Nombre de la empresa	X(40)
Lblnombrecontribuye	Nombre+ apellido	Nombre y apellido del contribuyente	X(40)
Txt_identificacion	Identificacion	Cédula o ruc del contribuyente.	9(12)
Lblnumeroet	Numeroretencion	Número de retención a emitirse.	94)
Txt_descripción	Descripción	Descripción de retención	X(60)
SpddatosRetencion	Factura	Número de factura	9(4)
SpddatosRetencion	Monto	Monto de la retención	9(9,2)
SpddatosRetencion	Grabado		
SpddatosRetencion	%aplicado		
SpddatosRetencion	total	Porcentaje que se aplica para la retención	9(3)
spddatosRetencion		Total a pagar	9(9,2)
Observaciones:			

8.1.21 ANULACIÓN DE CHEQUE

SBA-SEMINARIO BÍBLICO ALIANZA		Página 1 de 2	
MODULO-CONTABILIDAD		Fecha/Diseño: 18/03/2002	Fecha/Actualización: 20/09/2002
VERSION 1.0			
Para: Seminario Bíblico Alianza		Autor: Letty Asencio Beltrán Silvia Lara Delia Vera Rosales.	
Nombre del Archivo: Frm_P_ANULARCHEQUE.frm	Descripción: Anulación de cheques emitidos		
DISEÑO DE FORMATO DE PANTALLAS			
<div><div><div>Archivo</div><div><div>Banco</div><div>Cuenta</div><div>Chequera #</div><div>#Cheque</div><div>Estado</div><div>Motivo</div></div><div><div><div>txtbanco</div><div>txtcuenta</div><div>txtchequera</div><div>txtCodigo</div><div>cboEstado</div><div>txtMotivo</div></div><div><div>lblnombrebanco</div><div>Valor Emitido \$</div><div>lblvalor</div><div>mskFecha Ingreso</div></div></div></div></div> <div><div>SAR</div><div>FRM_M_ANULACION</div><div>13/10/02</div><div>5:31 PM</div></div>			
Observaciones:			

SBA-SEMINARIO BÍBLICO ALIANZA MODULO-CONTABILIDAD VERSION 1.0		Página 1 de 2	
		Fecha/Diseño: 18/03/2002	Fecha/Actualización: 20/09/2002
Para: Seminario Bíblico Alianza		Autor: Letty Asencio Beltrán Silvia Lara Delia Vera Rosales.	
Nombre del Archivo: Frm_P_ANULARCHEQUE.frm		Descripción: Anulación de cheque	
LISTA DE ELEMENTOS			
NOMBRE DEL OBJETO	NOMBRE DEL CAMPO	CONTENIDO	FORMATO DE EDICIÓN
Txtbanco	Banco	Código del banco	9(2)
Txtcuenta	Numerocta	Número de cuenta cte.	9(10)
Txtchequera	Numerochequera	Número de chequera	9(6)
Lblnombrebanco	Descripción	Nombre del banco	X(30)
Txtcodigo	Numerocheque	Número de cheque	9(6)
Lblvalor	Valor	Valor del cheque	9(9,2)
CboEstado	Estado	Código de estado	9(4)
TxtMotivo	Descripción	Motivo de anulación de cheque	X(60)
mskFechaingreso	fecha	Fecha de anulación	9(10)
Observaciones:			



8.1.22 CONCILIACIÓN BANCARIA

SBA-SEMINARIO BÍBLICO ALIANZA		Página 1 de 2	
MODULO-CONTABILIDAD		Fecha/Diseño: 18/03/2002	Fecha/Actualización: 20/09/2002
Para: Seminario Bíblico Alianza		Autor: Letty Asencio Beltrán Silvia Lara Delia Vera Rosales.	
Nombre del Archivo: Frm_P_CONCILIACION.frm	Descripción: Realiza la conciliación bancaria		
DISEÑO DE FORMATO DE PANTALLAS			
Observaciones:			

SBA-SEMINARIO BÍBLICO ALIANZA MODULO-CONTABILIDAD VERSION 1.0		Página 1 de 2	
		Fecha/Diseño: 18/03/2002	Fecha/Actualización: 20/09/2002
Para: Seminario Bíblico Alianza		Autor: Letty Asencio Beltrán Silvia Lara Delia Vera Rosales.	
Nombre del Archivo: Frm_P_CONCILIACION.frm	Descripción: Realiza la conciliación bancaria		
LISTA DE ELEMENTOS			
NOMBRE DEL OBJETO	NOMBRE DEL CAMPO	CONTENIDO	FORMATO DE EDICIÓN
TxtAnio	Periodo	Periodo contable	9(4)
CboMes	Mes	Código de mes	9(2)
TxtCodbanco	Banco	Código del banco	9(2)
LblNombrebanco	Descripción	Nombre del banco	X(30)
LblCtabancaria	Cuentacte	Número de cuenta corriente	9(10)
LblCtacontable	Cuenta	Nombre de cuenta contable	X(60)
LblLibroinicial	Saldoanterior	Saldo actual en libro	9(9,2)
LblSaldolibro	Saldoactual	Saldo anterior en cuenta corriente	9(9,2)
LblBancoinicial	Saldoanterior	Saldo actual en cuenta corriente	9(9,2)
LblSaldobanco	Saldoactual	Saldo resultado de la conciliación	9(9,2)
lblResultado	resultado		9(9,2)
Observaciones:			

8.1.23 CONCILIACIÓN BANCARIA

SBA-SEMINARIO BÍBLICO ALIANZA		Página 1 de 2															
MODULO-CONTABILIDAD		Fecha/Diseño: 18/03/2002	Fecha/Actualización: 20/09/2002														
VERSION 1.0																	
Para: Seminario Bíblico Alianza		Autor: Letty Asencio Beltrán Silvia Lara Delia Vera Rosales.															
Nombre del Archivo: Frm_M_EXTRACTOBANCO.frm	Descripción: Registros para conciliar saldos																
DISEÑO DE FORMATO DE PANTALLAS																	
<div><div>Registros considerados para la conciliación bancaria</div><div>Archivo Ayuda</div><div><div>LblAño</div><div>LblMo</div><div>LblNombre</div><div>LblBanco</div><div>LblNombrebanco</div><div>LblNumerocuenta</div><div>LblCtabancaria</div><div>LblSaldoAct</div><div>LblSaldoactual</div></div><div>Movimientos</div><table border="1"><thead><tr><th>Línea</th><th>Fecha</th><th>No.Documento</th><th>Movimiento</th><th>Naturaleza</th><th>Valor</th><th>Saldo</th></tr></thead><tbody><tr><td>1</td><td></td><td></td><td></td><td></td><td></td><td>0.00</td></tr></tbody></table></div> <div></div>				Línea	Fecha	No.Documento	Movimiento	Naturaleza	Valor	Saldo	1						0.00
Línea	Fecha	No.Documento	Movimiento	Naturaleza	Valor	Saldo											
1						0.00											

SBA-SEMINARIO BÍBLICO ALIANZA MODULO-CONTABILIDAD VERSION 1.0		Página 1 de 2	
		Fecha/Diseño: 18/03/2002	Fecha/Actualización: 20/09/2002
Para: Seminario Bíblico Alianza		Autor: Letty Asencio Beltrán Silvia Lara Delia Vera Rosales.	
Nombre del Archivo: Frm_M_EXTRACTOBANCO.frm	Descripción: Pantalla auxiliar		
LISTA DE ELEMENTOS			
NOMBRE DEL OBJETO	NOMBRE DEL CAMPO	CONTENIDO	FORMATO DE EDICIÓN
TMP_DATOSBANCARIO			
TxtAnio	Periodo	Periodo contable	9(4)
LblNombres	Nombre	Nombre del mes	X(30)
LblNombrebanc	Descripción	Nombre del banco	X(30)
LblCtabancaria	Cuenta	Número de cuenta cte.	9(10)
LblSaldoactual	Saldoactual	Saldo actual de la cuenta	9(9,2)
Spddatos	Linea	Linea de detalle	9(4)
Spddatos	Fecha	Fecha de registro	X(10)
Spddatos	Numerodocumento	Número de transacción	9(4)
Spddatos	tipoMovimiento	Tipo de movimiento	9(4)
Spddatos	Naturaleza	Naturaleza de movimiento	9(4)
Spddatos	Valor	Valor del movimiento	9(9,2)
spddatos	Saldo	Saldo en detalle	9(9,2)
Observaciones:			

8.1.24 CONCILIACIÓN BANCARIA

SBA-SEMINARIO BÍBLICO ALIANZA MODULO-CONTABILIDAD VERSION 1.0		Página 1 de 2	
		Fecha/Diseño: 18/03/2002	Fecha/Actualización: 20/09/2002
Para: Seminario Bíblico Alianza		Autor: Letty Asencio Beltrán Silvia Lara Delia Vera Rosales.	
Nombre del Archivo: Frm_P_RESULTADO.frm	Descripción: Pantalla de resultado de conciliación		
DISEÑO DE FORMATO DE PANTALLAS			
Observaciones: En esta pantalla se muestran os saldos finales o resultantes en la conciliación.			

8.1.25 CONSULTA DE ESTADOS FINANCIEROS

SBA-SEMINARIO BÍBLICO ALIANZA MODULO-CONTABILIDAD VERSION 1.0		Página 1 de 2	
		Fecha/Diseño: 18/03/2002	Fecha/Actualización: 20/09/2002
Para: Seminario Bíblico Alianza		Autor: Letty Asencio Beltrán Silvia Lara Delia Vera Rosales.	
Nombre del Archivo: Frm R ESTADOSFIN.frm	Descripción: Pantalla de consulta de estados financieros		

DISEÑO DE FORMATO DE PANTALLAS

Reporte de Estados Financieros

Archivo

Estados Financieros | **Balances Comparativos**

Label1 TxtPeriodo Label2 cbMes

☐ Diario General
☐ Mayor General
☐ Balance de Comprobación

☐ Representación en valores

CON_R_BALANCES 13/10/2002 06:15

Observaciones: en esta pantalla solo se ingresan criterios de consulta

8.1.26 CONSULTA DE ESTADOS FINANCIEROS

SBA-SEMINARIO BÍBLICO ALIANZA MODULO-CONTABILIDAD VERSION 1.0		Página 1 de 2	
		Fecha/Diseño: 18/03/2002	Fecha/Actualización: 20/09/2002
Para: Seminario Bíblico Alianza		Autor: Letty Asencio Beltrán Silvia Lara Delia Vera Rosales.	
Nombre del Archivo: Frm_R_ESTADOSFIN.frm	Descripción: Pantalla de consulta de estados financieros		
DISEÑO DE FORMATO DE PANTALLAS			

Reporte de Estados Financieros

Archivo

Estados Financieros **Balances Comparativos**

Label5 TxtPeriodo

Mes

Label3 cboMes3 Label4 cboMes2

☐ Análisis Comparativo Presupuestario
☐ Balance de Resultados Acumulado
☐ Balance de Resultados Mensual Comparativo
☐ Balance General Analítico Comparativo

☐ Listado
☐ Gráfico

☐ Representación en valores

CON_R_BALANCES 13/10/2002 06:48

Observaciones:

SBA-SEMINARIO BÍBLICO ALIANZA MODULO-CONTABILIDAD VERSION 1.0		Página 1 de 2	
		Fecha/Diseño: 18/03/2002	Fecha/Actualización: 20/09/2002
Para: Seminario Bíblico Alianza		Autor: Letty Asencio Beltrán Silvia Lara Delia Vera Rosales.	
Nombre del Archivo: Frm_R_ESTADOSFIN.frm	Descripción:		
LISTA DE ELEMENTOS			
NOMBRE DEL OBJETO	NOMBRE DEL CAMPO	CONTENIDO	FORMATO DE EDICIÓN
TxtPeriodo	Periodo	Periodo contable	9(4)
CboMes	Mes	Mes de elección	9(2)
CboMes3	Mes	Mes desde	9(2)
CboMes2	mes	Mes hasta	9(2)
Observaciones:			

8.1.27 CONSULTA DE DEUDAS Y PAGOS

SBA-SEMINARIO BÍBLICO ALIANZA MODULO-CONTABILIDAD VERSION 1.0		Página 1 de 2	
		Fecha/Diseño: 18/03/2002	Fecha/Actualización: 20/09/2002
Para: Seminario Bíblico Alianza		Autor: Letty Asencio Beltrán Silvia Lara Delia Vera Rosales.	
Nombre del Archivo: Frm_R_DEUDAPAGO.frm	Descripción: Se utiliza para consultar los pagos		
DISEÑO DE FORMATO DE PANTALLAS			

Observaciones:

8.1.28 CONSULTA DE DEUDAS Y PAGOS

SBA-SEMINARIO BÍBLICO ALIANZA MODULO-CONTABILIDAD VERSION 1.0		Página 1 de 2	
		Fecha/Diseño: 18/03/2002	Fecha/Actualización: 20/09/2002
Para: Seminario Bíblico Alianza		Autor: Letty Asencio Beltrán Silvia Lara Delia Vera Rosales.	
Nombre del Archivo: Frm_R_DEUDAPAGO.frm	Descripción: Se utiliza para consultar los pagos		
DISEÑO DE FORMATO DE PANTALLAS			

Reportes de Deudas Pagos SEMINARIO BIBLICO ALIANZA

Archivo

Listado/Deudas

Listado/Pagos

Cheques

General (sin detalle)

Detalle

Label11

☐ Comprobante

☐ Nombre

☐ Gráfico (trimestral)

cbo_trimestre

Label3

cbo_beneficiario

Label9

☐ Fecha

☐ Nombre

Fecha/Movimiento

Label6

mskdesde

Label7

mskh_st

Label8

SAR

CON_R_GENERALES

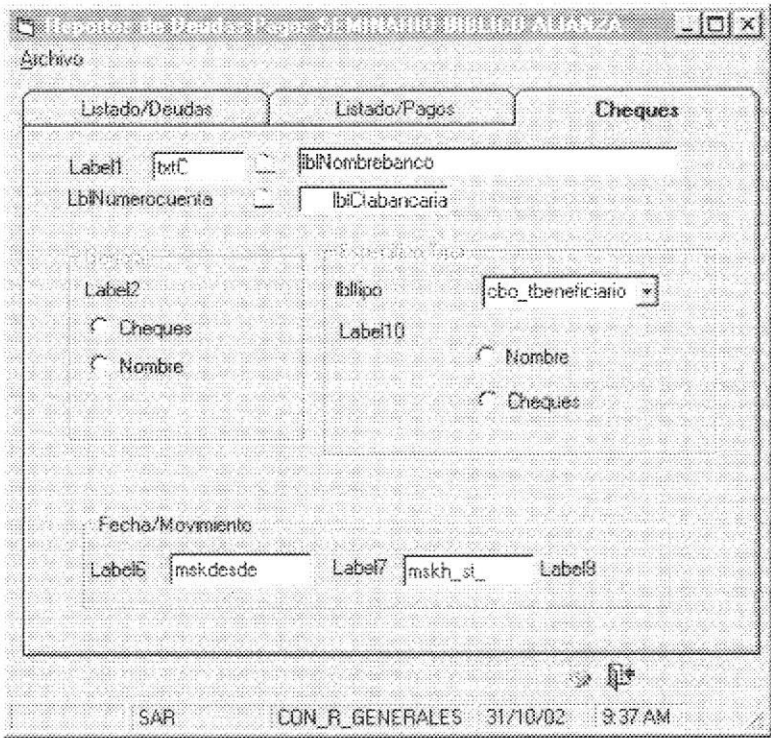
31/10/02

9:37 AM



Observaciones:

8.1.29 CONSULTA DE DEUDAS Y PAGOS

SBA-SEMINARIO BÍBLICO ALIANZA		Página 1 de 2	
MODULO-CONTABILIDAD		Fecha/Diseño: 18/03/2002	Fecha/Actualización: 20/09/2002
VERSION 1.0			
Para: Seminario Bíblico Alianza		Autor: Letty Asencio Beltrán Silvia Lara Delia Vera Rosales.	
Nombre del Archivo: Frm_R_DEUDAPAGO.frm	Descripción: Se utiliza para consultar los pagos		
DISEÑO DE FORMATO DE PANTALLAS			
<div></div>			
Observaciones:			

SBA-SEMINARIO BÍBLICO ALIANZA MODULO-CONTABILIDAD VERSION 1.0		Página 1 de 2	
		Fecha/Diseño: 18/03/2002	Fecha/Actualización: 20/09/2002
Para: Seminario Bíblico Alianza		Autor: Letty Asencio Beltrán Silvia Lara Delia Vera Rosales.	
Nombre del Archivo: Frm_R_DEUDAPAGO.frm		Descripción:	
LISTA DE ELEMENTOS			
NOMBRE DEL OBJETO	NOMBRE DEL CAMPO	CONTENIDO	FORMATO DE EDICIÓN
Cbo_tbeneficiario	Tipobeneficiario	Tipo de beneficiario	9(4)
Mskfvdesde	Fechadesde	Rango de fecha inicial	X(10)
Mskfvhasta	Fechahasta	Rango de fecha final	X(10)
Mskdesde	Fechadesde	Rango de fecha inicial	X(10)
Mskhasta	Fechahasta	Rango de fecha final	X(10)
Cbo_trimestre	Trimestre	Número de trimestre	9(1)
Txtcheque	Cheque	Número de cheque	9(10)
Lblnombrebanco	Banco	Nombre del banco	X(30)
lblctabancaria	ctacte	Número de cuenta cte.	9(10)
Observaciones:			

SBA-SEMINARIO BÍBLICO ALIANZA MODULO-CONTABILIDAD VERSION 1.0		Página 1 de 2	
		Fecha/Diseño: 18/03/2002	Fecha/Actualización: 20/09/2002
Para: Seminario Bíblico Alianza		Autor: Letty Asencio Beltrán Silvia Lara Delia Vera Rosales.	
Nombre del Archivo: Frm_R_DEUDAPAGO.frm	Descripción:		
LISTA DE ELEMENTOS			
NOMBRE DEL OBJETO	NOMBRE DEL CAMPO	CONTENIDO	FORMATO DE EDICIÓN
TxtPeriodo	Periodo	Periodo contable	9(4)
CboMes	Mes	Mes de elección	9(2)
CboMes3	Mes	Mes desde	9(2)
CboMes2	mes	Mes hasta	9(2)
Observaciones:			



8.2 DISEÑO DE REPORTES

8.2.1 LISTADO DE IMPUESTOS

SBA-SEMINARIO BÍBLICO ALIANZA MODULO-CONTABILIDAD VERSION 1.0		Página 1 de 1										
		Fecha/Diseño: 18/03/2002	Fecha/Actualización: 20/09/2002									
Para: Seminario Bíblico Alianza		Autor: Letty Asencio Beltrán Silvia Lara Delia Vera Rosales.										
Nombre del Reporte: CON_R_IMPUESTOS.rpt	Descripción: Listado de Impuestos											
DISEÑO DE REPORTES												
<div><div>Logo SBA</div><div>MODULO: CONTABILIDAD USUARIO: @usuario</div></div> <div>@empresa</div> <div>PAGINA: -- FECHA: dd/mm/aaaa</div> <div>@titulo</div> <table><thead><tr><th>CODIGO</th><th>DESCRIPCIÓN</th><th>PORCENTAJE</th></tr></thead><tbody><tr><td>9(4)</td><td>X(40)</td><td>9(3)</td></tr><tr><td>↓</td><td>↓</td><td>↓</td></tr></tbody></table>				CODIGO	DESCRIPCIÓN	PORCENTAJE	9(4)	X(40)	9(3)	↓	↓	↓
CODIGO	DESCRIPCIÓN	PORCENTAJE										
9(4)	X(40)	9(3)										
↓	↓	↓										
Observaciones:												

8.2.2 LISTADO DE PROVEEDORES

SBA-SEMINARIO BÍBLICO ALIANZA		Página 1 de 1	
MODULO-CONTABILIDAD		Fecha/Diseño: 18/03/2002	Fecha/Actualización: 20/09/2002
VERSION 1.0			
Para: Seminario Bíblico Alianza		Autor: Letty Asencio Beltrán Silvia Lara Delia Vera Rosales.	
Nombre del Reporte: CON_R_LISTADOPROVEEDORES.rpt	Descripción: Listado de los datos de los proveedores		
DISEÑO DE REPORTES			
<div><div><div>Logo SBA</div><div>MODULO: CONTABILIDAD USUARIO: <input type="text" value="@usuario"/></div></div><div><div><input type="text" value="@empresa"/></div><div><input type="text" value="@titulo"/></div></div><div><div>PAGINA: -- FECHA: dd/mm/aaaa</div></div></div>			
NOMBRE	CORREO ELECTRÓNICO	REPRESENTANTE DE VENTAS	ESTADO
X(40)	X(30)	X(40)	X(30)
DIRECCIÓN:	X(30)	X(30)	
CIUDADELA:	X(30)		
CALLES:	X(30)	999	X(30)
TIPO DIRECCIÓN:	X(30)		
TELÉFONO:	9(10)		
IDENTIFICACIÓN:	9(12)		
Observaciones:			

8.2.3 REPORTE DEL ESTADO BANCARIO

SBA-SEMINARIO BÍBLICO ALIANZA		Página 1 de 1																										
MODULO-CONTABILIDAD		Fecha/Diseño: 18/03/2002	Fecha/Actualización: 20/09/2002																									
VERSION 1.0																												
Para: Seminario Bíblico Alianza		Autor: Letty Asencio Beltrán Silvia Lara Delia Vera Rosales.																										
Nombre del Reporte: CON_R_EXTRACTOBANCO.rpt		Descripción: Reporte del Estado bancario																										
DISEÑO DE REPORTES																												
<div>Logo SBA<div>@empresa</div></div> <div><div>MODULO: CONTABILIDAD</div><div>USUARIO: @usuario</div><div>PAGINA: --</div><div>FECHA: dd/mm/aaaa</div><div>@titulo</div><div>Periodo 9(4)</div><div>Mes x(15)</div><div>Banco 9(2)</div><div> ---Cuenta--- 9(10)</div></div> <table><thead><tr><th>FECHA</th><th>NO.DOCUMENTO</th><th>MOVIMIENTO</th><th>VALOR</th><th>SALDO</th></tr></thead><tbody><tr><td>XXXXX.....(grupo de tipo de movimiento bancario)</td><td></td><td></td><td></td><td></td></tr><tr><td>X(10)</td><td>9(6)</td><td>X(30)</td><td>9(9,2)</td><td>9(9,2)</td></tr><tr><td>↓</td><td>↓</td><td>↓</td><td>↓</td><td>↓</td></tr><tr><td colspan="4">Número Total de XXXXX...</td><td>9(3)</td></tr></tbody></table>				FECHA	NO.DOCUMENTO	MOVIMIENTO	VALOR	SALDO	XXXXX.....(grupo de tipo de movimiento bancario)					X(10)	9(6)	X(30)	9(9,2)	9(9,2)	↓	↓	↓	↓	↓	Número Total de XXXXX...				9(3)
FECHA	NO.DOCUMENTO	MOVIMIENTO	VALOR	SALDO																								
XXXXX.....(grupo de tipo de movimiento bancario)																												
X(10)	9(6)	X(30)	9(9,2)	9(9,2)																								
↓	↓	↓	↓	↓																								
Número Total de XXXXX...				9(3)																								

Observaciones:



8.2.4 BALANCE GENERAL ANALÍTICO COMPARATIVO

SBA-SEMINARIO BÍBLICO ALIANZA		Página 1 de 1																																																	
MODULO-CONTABILIDAD		Fecha/Diseño: 18/03/2002	Fecha/Actualización: 20/09/2002																																																
VERSION 1.0																																																			
Para: Seminario Bíblico Alianza		Autor: Letty Asencio Beltrán Silvia Lara Delia Vera Rosales.																																																	
Nombre del Reporte: CON_R_BALANCEMENSUAL.rpt		Descripción: Balance mensual comparativo																																																	
DISEÑO DE REPORTES																																																			
<div>Logo SBA<div>@empresa</div></div> <div>MODULO: CONTABILIDAD USUARIO: @usuario</div> <div>PAGINA: -- FECHA: dd/mm/aaaa</div> <div>@titulo</div> <div>Desde el mes de: mesdesde Hasta : meshasta Periodo: periodo - periodoanterior</div> <div>@meshasta / periodo @nombredelmes/periodo @meshasta/periodoanterior</div> <table border="1"><thead><tr><th>CÓDIGO</th><th>CUENTAS</th><th>TOTAL</th><th>%</th><th>TOTAL</th><th>%</th><th>TOTAL</th><th>%</th></tr></thead></table> <div>Nombreclase ---x(40)</div> <div>Nombregroupo2 ---x(40)</div> <div>Nombregroupo3 ---x(40)</div> <table border="1"><thead><tr><th>X(20)</th><th>X(60)</th><th>9(9,2)</th><th>9(3)</th><th>9(9,2)</th><th>9(3)</th><th>9(9,2)</th><th>9(3)</th></tr></thead><tbody><tr><td></td><td>↓</td><td>↓</td><td>↓</td><td>↓</td><td>↓</td><td>↓</td><td>↓</td></tr><tr><td colspan="2">TOTAL NOMBREGROUPO3</td><td>9(9,2)</td><td>9(3)</td><td>9(9,2)</td><td>9(3)</td><td>9(9,2)</td><td>9(3)</td></tr><tr><td colspan="2">TOTAL NOMBRECLASE</td><td>9(9,2)</td><td>9(3)</td><td>9(9,2)</td><td>9(3)</td><td>9(9,2)</td><td>9(3)</td></tr><tr><td colspan="2">TOTAL PASIVO Y PATRIMONIO</td><td>9(9,2)</td><td>9(3)</td><td>9(9,2)</td><td>9(3)</td><td>9(9,2)</td><td>9(3)</td></tr></tbody></table>				CÓDIGO	CUENTAS	TOTAL	%	TOTAL	%	TOTAL	%	X(20)	X(60)	9(9,2)	9(3)	9(9,2)	9(3)	9(9,2)	9(3)		↓	↓	↓	↓	↓	↓	↓	TOTAL NOMBREGROUPO3		9(9,2)	9(3)	9(9,2)	9(3)	9(9,2)	9(3)	TOTAL NOMBRECLASE		9(9,2)	9(3)	9(9,2)	9(3)	9(9,2)	9(3)	TOTAL PASIVO Y PATRIMONIO		9(9,2)	9(3)	9(9,2)	9(3)	9(9,2)	9(3)
CÓDIGO	CUENTAS	TOTAL	%	TOTAL	%	TOTAL	%																																												
X(20)	X(60)	9(9,2)	9(3)	9(9,2)	9(3)	9(9,2)	9(3)																																												
	↓	↓	↓	↓	↓	↓	↓																																												
TOTAL NOMBREGROUPO3		9(9,2)	9(3)	9(9,2)	9(3)	9(9,2)	9(3)																																												
TOTAL NOMBRECLASE		9(9,2)	9(3)	9(9,2)	9(3)	9(9,2)	9(3)																																												
TOTAL PASIVO Y PATRIMONIO		9(9,2)	9(3)	9(9,2)	9(3)	9(9,2)	9(3)																																												
Observaciones:																																																			

8.2.5 BALANCE GENERAL ANALÍTICO COMPARATIVO EN GRÁFICO

SBA-SEMINARIO BÍBLICO ALIANZA MODULO-CONTABILIDAD VERSION 1.0		Página 1 de 2																																							
		Fecha/Diseño: 18/03/2002	Fecha/Actualización: 20/09/2002																																						
Para: Seminario Bíblico Alianza		Autor: Letty Asencio Beltrán Silvia Lara Delia Vera Rosales.																																							
Nombre del Reporte: CON_R_BALANCEMENSUALgrafico.rpt	Descripción: Balance mensual comparativo en representación de barras																																								
DISEÑO DE REPORTES																																									
<div>Logo SBA</div> <div>@empresa</div> <div>MODULO: CONTABILIDAD USUARIO: @usuario</div> <div>PAGINA: -- FECHA: dd/mm/aaaa</div> <div>@titulo</div> <div>@meshasta / periodo @nombredelmes/periodo @meshasta/periodoanterior</div> <table><tr><td>CUENTAS</td><td>TOTAL</td><td>%</td><td>TOTAL</td><td>%</td><td>TOTAL</td><td>%</td></tr><tr><td>TOTAL Nombreclase ---x(40)</td><td>9(9,2)</td><td>9(3)</td><td>9(9,2)</td><td>9(3)</td><td>9(9,2)</td><td>9(3)</td></tr></table> <div>NOMBRECLASE</div> <table><tr><td></td><td>999,999.99</td><td>999,999.99</td><td>999,999.99</td></tr><tr><td>999,999.99</td><td></td><td></td><td></td></tr><tr><td>999,999.99</td><td></td><td></td><td></td></tr><tr><td>999,999.99</td><td></td><td></td><td></td></tr><tr><td>0</td><td></td><td></td><td></td></tr><tr><td></td><td>@MESHASTA PERIODO</td><td>@NOMBREDELMES PERIODO</td><td>@MESHASTA PERIODOANterior</td></tr></table> <div>Observaciones:</div>				CUENTAS	TOTAL	%	TOTAL	%	TOTAL	%	TOTAL Nombreclase ---x(40)	9(9,2)	9(3)	9(9,2)	9(3)	9(9,2)	9(3)		999,999.99	999,999.99	999,999.99	999,999.99				999,999.99				999,999.99				0					@MESHASTA PERIODO	@NOMBREDELMES PERIODO	@MESHASTA PERIODOANterior
CUENTAS	TOTAL	%	TOTAL	%	TOTAL	%																																			
TOTAL Nombreclase ---x(40)	9(9,2)	9(3)	9(9,2)	9(3)	9(9,2)	9(3)																																			
	999,999.99	999,999.99	999,999.99																																						
999,999.99																																									
999,999.99																																									
999,999.99																																									
0																																									
	@MESHASTA PERIODO	@NOMBREDELMES PERIODO	@MESHASTA PERIODOANterior																																						

8.2.6 ANÁLISIS COMPARATIVO PRESUPUESTARIO

SBA-SEMINARIO BÍBLICO ALIANZA		Página 1 de 1													
MODULO-CONTABILIDAD		Fecha/Diseño: 18/03/2002	Fecha/Actualización: 20/09/2002												
VERSION 1.0															
Para: Seminario Bíblico Alianza		Autor: Letty Asencio Beltrán Silvia Lara Delia Vera Rosales.													
Nombre del Reporte: CON_R_PRESUPUESTOgeneral.rpt	Descripción: Reporte presupuestario comparativo														
DISEÑO DE REPORTES															
<div>Logo SBA<div>@empresa</div></div> <div><div>MODULO: CONTABILIDAD</div><div>USUARIO: @usuario</div><div>PAGINA: --</div><div>FECHA: dd/mm/aaaa</div><div>@titulo</div><div>Periodo:9(4) Mes desde: X(15) Mes hasta: X(15)</div></div>															
		<table border="1"><tr><th colspan="2"></th><th colspan="2">PRESUPUESTO</th><th colspan="2">BALANCE</th></tr><tr><th>CODIGO</th><th>DESCRIPCION</th><th colspan="2">ANUAL CORRIENTE</th><th>REALIZADO</th><th>DIFERENCIA</th></tr></table>				PRESUPUESTO		BALANCE		CODIGO	DESCRIPCION	ANUAL CORRIENTE		REALIZADO	DIFERENCIA
		PRESUPUESTO		BALANCE											
CODIGO	DESCRIPCION	ANUAL CORRIENTE		REALIZADO	DIFERENCIA										
NOMBRECLASE X(30)															
NOMBREGRUPO X(30)															
NOMBRECTAP3 X(30)															
X(20)	X(60)	9(9,2)	9(9,2)	9(9,2)	9(9,2)										
↓		↓	↓	↓	↓										
SUMAN:		9(9,2)	9(9,2)	9(9,2)	9(9,2)										
TOTAL NOMBRECLASE:		9(9,2)	9(9,2)	9(9,2)	9(9,2)										
RESULTADO DEL EJERCICIO		9(9,2)													
SUPERÁVIT / DÉFICIT PRESUPUESTO		9(9,2)													
Observaciones:															



8.2.7 ANÁLISIS COMPARATIVO PRESUPUESTARIO EN GRÁFICO

SBA-SEMINARIO BÍBLICO ALIANZA MODULO-CONTABILIDAD VERSION 1.0		Página 1 de 1			
		Fecha/Diseño: 18/03/2002	Fecha/Actualización: 20/09/2002		
Para: Seminario Bíblico Alianza		Autor: Letty Asencio Beltrán Silvia Lara Delia Vera Rosales.			
Nombre del Reporte: CON_R_PRESUPUESTOXCTA.rpt	Descripción: Reporte comparativo presupuestario en gráfico de barras				
DISEÑO DE REPORTES					
<div>Logo SBA</div> <div>@empresa</div> <div>MODULO: CONTABILIDAD USUARIO: @usuario</div> <div>PAGINA: -- FECHA: dd/mm/aaaa</div> <div>@titulo</div> <div>Periodo: 9(4) Desde el mes de : 9(2) hasta: 9(2)</div>					
DESCRIPCIÓN		PRESUPUESTO		BALANCE	
		ANUAL CORRIENTE		REALIZADO DIFERENCIA	
TOTAL NOMBRECLASE	X(80)	9(9,2)	9(9,2)	9(9,2)	9(9,2)
NOMBRECLASE					
999,999.99		999,999.99		999,999.99	
999,999.99					<input type="checkbox"/> CORRIENTE
999,999.99					<input type="checkbox"/> REALIZADO
999,999.99					<input type="checkbox"/> DIFERENCIA
0					
@MESHASTA PERIODO		@NOMBREDLMES PERIODO		@MESHASTA PERIODOANTERIOR	
Observaciones:					

8.2.8 LISTADO DE BANCOS

SBA-SEMINARIO BÍBLICO ALIANZA		Página 1 de 1																	
MODULO-CONTABILIDAD		Fecha/Diseño: 18/03/2002	Fecha/Actualización: 20/09/2002																
VERSION 1.0																			
Para: Seminario Bíblico Alianza		Autor: Letty Asencio Beltrán Silvia Lara Delia Vera Rosales.																	
Nombre del Reporte: CON_R_LISTADOBANCOS.rpt		Descripción: Listado de bancos																	
DISEÑO DE REPORTES																			
<div><div>Logo SBA</div><div>@empresa</div><div><div>MODULO: CONTABILIDAD</div><div>USUARIO: @nomusuario</div></div><div><div>PAGINA: --</div><div>FECHA: dd/mm/aaaa</div></div><div>@titulo</div></div>																			
<table><tr><td>CÓDIGO</td><td>NOMBRE</td><td>ESTADO</td></tr><tr><td>9(2)</td><td>X(40)</td><td>X(15)</td></tr></table>				CÓDIGO	NOMBRE	ESTADO	9(2)	X(40)	X(15)										
CÓDIGO	NOMBRE	ESTADO																	
9(2)	X(40)	X(15)																	
DATOS ADICIONALES																			
<table><tr><td colspan="2">DIRECCIÓN</td><td colspan="2">Tipo de Dirección</td></tr><tr><td>País X(30)</td><td>ciudad X(30)</td><td>ciudadclas X(30)</td><td></td></tr><tr><td>Calleprincipal X(30)</td><td>número 9(4)</td><td>callelateral X(30)</td><td>tipos(30)</td></tr><tr><td>Numerofono 9(10)</td><td>tipofonoX(30)</td><td></td><td></td></tr></table>				DIRECCIÓN		Tipo de Dirección		País X(30)	ciudad X(30)	ciudadclas X(30)		Calleprincipal X(30)	número 9(4)	callelateral X(30)	tipos(30)	Numerofono 9(10)	tipofonoX(30)		
DIRECCIÓN		Tipo de Dirección																	
País X(30)	ciudad X(30)	ciudadclas X(30)																	
Calleprincipal X(30)	número 9(4)	callelateral X(30)	tipos(30)																
Numerofono 9(10)	tipofonoX(30)																		
Observaciones:																			



8.2.9 LISTADO DE CUENTAS BANCARIAS

SBA-SEMINARIO BÍBLICO ALIANZA		Página 1 de 1			
MODULO-CONTABILIDAD		Fecha/Diseño: 18/03/2002	Fecha/Actualización: 20/09/2002		
VERSION 1.0					
Para: Seminario Bíblico Alianza		Autor: Letty Asencio Beltrán Silvia Lara Delia Vera Rosales.			
Nombre del Reporte: CON_R_LISTADOCUENTAS.rpt	Descripción: Listado de cuentas bancarias				
DISEÑO DE REPORTES					
<div><div>Logo SBA</div><div>@empresa</div><div><div>MODULO: CONTABILIDAD</div><div>USUARIO: @nomusuario</div></div><div><div>PAGINA: --</div><div>FECHA: dd/mm/aaaa</div></div><div>@titulo</div></div>					
BANCO	NUMERO CTA.	TPIPO CTA.	SALDO ACT.	SALDO ANT.	ESTADO
9(2)	9(10)	X(30)	9(9,2)	9(9,2)	X(15)
CUENTA CONTABLE			9(4),9(4),9(4),9(4),9(4)	X(80)	
ASESOR DE CUENTA			X(40)		
RESPONSABLES/FIRMAS AUTORIZADAS					
X(40)					
Observaciones:					

8.2.10 BALANCE DE RESULTADOS MENSUAL COMPARATIVO

SBA-SEMINARIO BÍBLICO ALIANZA		Página 1 de 1					
MODULO-CONTABILIDAD		Fecha/Diseño: 18/03/2002	Fecha/Actualización: 20/09/2002				
VERSION 1.0							
Para: Seminario Bíblico Alianza		Autor: Letty Asencio Beltrán Silvia Lara Delia Vera Rosales.					
Nombre del Reporte: CON_R_BALANCEACUMULADO.rpt		Descripción: Balance mensual comparativo					
DISEÑO DE REPORTES							
<div>Logo SBA<div>@empresa</div></div> <div>MODULO: CONTABILIDAD USUARIO: @nomusuario</div> <div>PAGINA: -- FECHA: dd/mm/aaaa</div> <div>@titulo</div> <div>Desde el mes de: @mesdesde hasta: @meshasta Periodo: periodoanterior - periodoactual</div> <div>@meshasta / periodo @nombredelmes/periodo @meshasta/periodoanterior</div>							
CÓDIGO	CUENTAS	TOTAL	%	TOTAL	%	TOTAL	%
Nombreclase ----x(40)							
Nombregrupo2 ----x(40)							
Nombregrupo3 ----x(40) X(20) X(80)		9(9,2)	9(3)	9(9,2)	9(3)	9(9,2)	9(3)
↓		↓	↓	↓	↓	↓	↓
TOTAL NOMBREGRUPO2		9(9,2)	9(3)	9(9,2)	9(3)	9(9,2)	9(3)
TOTAL NOMBRECLASE		9(9,2)	9(3)	9(9,2)	9(3)	9(9,2)	9(3)
SUPERÁVIT/DÉFICIT DEL MES		9(9,2)		9(9,2)		9(9,2)	
Observaciones:							

8.2.11 BALANCE DE RESULTADOS MENSUAL COMPARATIVO EN GRÁFICO

SBA-SEMINARIO BÍBLICO ALIANZA MODULO-CONTABILIDAD VERSION 1.0		Página 1 de 1																						
Fecha/Diseño: 18/03/2002		Fecha/Actualización: 20/09/2002																						
Para: Seminario Bíblico Alianza		Autor: Letty Asencio Beltrán Silvia Lara Delia Vera Rosales.																						
Nombre del Reporte: CON_R_BALANCEACUMULADOgrafico.rpt		Descripción: Balance acumulado comparativo																						
DISEÑO DE REPORTES																								
<div><div>Logo SBA</div><div>@empresa</div><div>MODULO: CONTABILIDAD USUARIO: @nomusuario</div><div>PAGINA: -- FECHA: dd/mm/aaaa</div><div>@titulo</div><div>Desde el mes de: @mesdesde hasta: @meshasta Periodo: periodoanterior - periodoactual</div><div>@meshasta / periodo @nombredelmes/periodo @meshasta/periodoanterior</div></div>																								
CUENTAS	TOTAL	%	TOTAL	%	TOTAL	%																		
TOTAL NOMBRECLASE 9(9,2) 9(3) 9(9,2) 9(3) 9(9,2) 9(3)																								
NOMBRECLASE																								
<table><tr><td>999,999.99</td><td>999,999.99</td><td>999,999.99</td></tr><tr><td>999,999.99</td><td></td><td></td></tr><tr><td>999,999.99</td><td></td><td></td></tr><tr><td>999,999.99</td><td></td><td></td></tr><tr><td>0</td><td></td><td></td></tr><tr><td>@MESHASTA PERIODO</td><td>@NOMBREDELMES PERIODO</td><td>@MESHASTA PERIODOANterior</td></tr></table>							999,999.99	999,999.99	999,999.99	999,999.99			999,999.99			999,999.99			0			@MESHASTA PERIODO	@NOMBREDELMES PERIODO	@MESHASTA PERIODOANterior
999,999.99	999,999.99	999,999.99																						
999,999.99																								
999,999.99																								
999,999.99																								
0																								
@MESHASTA PERIODO	@NOMBREDELMES PERIODO	@MESHASTA PERIODOANterior																						
Observaciones:																								



8.2.12 BALANCE DE RESULTADOS ACUMULADO

SBA-SEMINARIO BÍBLICO ALIANZA		Página 1 de 1																																																
MODULO-CONTABILIDAD		Fecha/Diseño: 18/03/2002	Fecha/Actualización: 20/09/2002																																															
VERSION 1.0																																																		
Para: Seminario Bíblico Alianza		Autor: Letty Asencio Beltrán Silvia Lara Delia Vera Rosales.																																																
Nombre del Reporte: CON_R_BALANCERESULTADO.rpt		Descripción: Balance de resultados acumulado																																																
DISEÑO DE REPORTES																																																		
<div>Logo SBA<div>@empresa</div></div> <div>MODULO: CONTABILIDAD USUARIO: @nomusuario</div> <div>PAGINA: -- FECHA: dd/mm/aaaa</div> <div>@titulo</div> <div>Desde el mes de: @mesdesde hasta: @meshasta Periodo: periodoanterior - periodoactual</div> <div>@meshasta / periodo @nombredelmes/periodo @meshasta/periodoanterior</div> <table border="1"><thead><tr><th>CÓDIGO</th><th>CUENTAS</th><th>TOTAL</th><th>%</th><th>TOTAL</th><th>%</th><th>TOTAL</th><th>%</th></tr></thead></table> <div>Nombreclase ---x(40)</div> <table border="1"><thead><tr><th>Nombregrupo2 ---x(40)</th><th></th><th></th><th></th><th></th><th></th><th></th></tr><tr><th>Nombregrupo3 ---x(40) X(20) X(80)</th><th>9(9,2)</th><th>9(3)</th><th>9(9,2)</th><th>9(3)</th><th>9(9,2)</th><th>9(3)</th></tr></thead><tbody><tr><td>↓</td><td>↓</td><td>↓</td><td>↓</td><td>↓</td><td>↓</td><td>↓</td></tr><tr><td>TOTAL NOMBREGRUPO2</td><td>9(9,2)</td><td>9(3)</td><td>9(9,2)</td><td>9(3)</td><td>9(9,2)</td><td>9(3)</td></tr></tbody></table> <table border="1"><tr><td>TOTAL NOMBRECLASE</td><td>9(9,2)</td><td>9(3)</td><td>9(9,2)</td><td>9(3)</td><td>9(9,2)</td><td>9(3)</td></tr></table> <table border="1"><tr><td>SUPERÁVIT/DÉFICIT DEL EJERCICIO</td><td>9(9,2)</td><td>9(9,2)</td><td>9(9,2)</td></tr></table>				CÓDIGO	CUENTAS	TOTAL	%	TOTAL	%	TOTAL	%	Nombregrupo2 ---x(40)							Nombregrupo3 ---x(40) X(20) X(80)	9(9,2)	9(3)	9(9,2)	9(3)	9(9,2)	9(3)	↓	↓	↓	↓	↓	↓	↓	TOTAL NOMBREGRUPO2	9(9,2)	9(3)	9(9,2)	9(3)	9(9,2)	9(3)	TOTAL NOMBRECLASE	9(9,2)	9(3)	9(9,2)	9(3)	9(9,2)	9(3)	SUPERÁVIT/DÉFICIT DEL EJERCICIO	9(9,2)	9(9,2)	9(9,2)
CÓDIGO	CUENTAS	TOTAL	%	TOTAL	%	TOTAL	%																																											
Nombregrupo2 ---x(40)																																																		
Nombregrupo3 ---x(40) X(20) X(80)	9(9,2)	9(3)	9(9,2)	9(3)	9(9,2)	9(3)																																												
↓	↓	↓	↓	↓	↓	↓																																												
TOTAL NOMBREGRUPO2	9(9,2)	9(3)	9(9,2)	9(3)	9(9,2)	9(3)																																												
TOTAL NOMBRECLASE	9(9,2)	9(3)	9(9,2)	9(3)	9(9,2)	9(3)																																												
SUPERÁVIT/DÉFICIT DEL EJERCICIO	9(9,2)	9(9,2)	9(9,2)																																															
Observaciones:																																																		

8.2.13 BALANCE DE RESULTADOS ACUMULADO

SBA-SEMINARIO BÍBLICO ALIANZA MODULO-CONTABILIDAD VERSION 1.0		Página 1 de 1																																																																
Fecha/Diseño: 18/03/2002		Fecha/Actualización: 20/09/2002																																																																
Para: Seminario Bíblico Alianza		Autor: Letty Asencio Beltrán Silvia Lara Delia Vera Rosales.																																																																
Nombre del Reporte: CON_R_BALANCERESULTADOgrafico.rpt		Descripción: Balance de resultados acumulado comparativo																																																																
DISEÑO DE REPORTES																																																																		
<div>Logo SBA</div> <div>@empresa</div> <div>MODULO: CONTABILIDAD USUARIO: @nomusuario</div> <div>PAGINA: -- FECHA: dd/mm/aaaa</div> <div>@titulo</div> <div>Desde el mes de: @mesdesde hasta: @meshasta Periodo: periodoanterior - periodoactual</div> <div>@meshasta / periodo @nombredelmes/periodo @meshasta/periodoanterior</div> <table><tr><th>CUENTAS</th><th>TOTAL</th><th>%</th><th>TOTAL</th><th>%</th><th>TOTAL</th><th>%</th></tr><tr><td colspan="7">TOTAL NOMBRECLASE 9(9,2) 9(3) 9(9,2) 9(3) 9(9,2) 9(3)</td></tr><tr><td colspan="7">NOMBRECLASE</td></tr><tr><td></td><td>999,999.99</td><td>999,999.99</td><td>999,999.99</td><td>999,999.99</td><td>999,999.99</td><td>999,999.99</td></tr><tr><td>999,999.99</td><td></td><td></td><td></td><td></td><td></td><td></td></tr><tr><td>999,999.99</td><td></td><td></td><td></td><td></td><td></td><td></td></tr><tr><td>999,999.99</td><td></td><td></td><td></td><td></td><td></td><td></td></tr><tr><td>0</td><td></td><td></td><td></td><td></td><td></td><td></td></tr><tr><td></td><td>@MESHASTA PERIODO</td><td>@NOMBREDELMES PERIODO</td><td>@MESHASTA PERIODOANterior</td><td></td><td></td><td></td></tr></table>				CUENTAS	TOTAL	%	TOTAL	%	TOTAL	%	TOTAL NOMBRECLASE 9(9,2) 9(3) 9(9,2) 9(3) 9(9,2) 9(3)							NOMBRECLASE								999,999.99	999,999.99	999,999.99	999,999.99	999,999.99	999,999.99	999,999.99							999,999.99							999,999.99							0								@MESHASTA PERIODO	@NOMBREDELMES PERIODO	@MESHASTA PERIODOANterior			
CUENTAS	TOTAL	%	TOTAL	%	TOTAL	%																																																												
TOTAL NOMBRECLASE 9(9,2) 9(3) 9(9,2) 9(3) 9(9,2) 9(3)																																																																		
NOMBRECLASE																																																																		
	999,999.99	999,999.99	999,999.99	999,999.99	999,999.99	999,999.99																																																												
999,999.99																																																																		
999,999.99																																																																		
999,999.99																																																																		
0																																																																		
	@MESHASTA PERIODO	@NOMBREDELMES PERIODO	@MESHASTA PERIODOANterior																																																															
Observaciones:																																																																		

8.2.14 CHEQUES IMPRESOS

SBA-SEMINARIO BÍBLICO ALIANZA		Página 1 de 1																									
MODULO-CONTABILIDAD		Fecha/Diseño: 18/03/2002	Fecha/Actualización: 20/09/2002																								
VERSION 1.0																											
Para: Seminario Bíblico Alianza		Autor: Letty Asencio Beltrán Silvia Lara Delia Vera Rosales.																									
Nombre del Reporte: CON_R_CHEQUES.rpt	Descripción: Listado de cheques																										
DISEÑO DE REPORTES																											
<div>Logo SBA<div>@empresa</div></div> <div>MODULO: CONTABILIDAD USUARIO: @nomusuario</div> <div>PAGINA: -- FECHA: dd/mm/aaaa</div> <div>@titulo</div> <div>Desde el mes de: @mesdesde hasta: @meshasta</div> <div><div>BANCO: X(50)</div><div>CUENTA: 9(10)</div></div> <table><thead><tr><th>Cheque #</th><th>Fecha</th><th>Tipo_Benefciario</th><th>Beneficiario</th><th>Valor</th><th>Estado</th></tr></thead><tbody><tr><td>9(10)</td><td>Datetime</td><td>X(40)</td><td>X(40)</td><td>9(11,2)</td><td>X(30)</td></tr><tr><td colspan="5">Subtotal-Fecha</td><td>9(9,12)</td></tr><tr><td colspan="5">Total General</td><td>9(9,12)</td></tr></tbody></table> <div>Observaciones:</div>				Cheque #	Fecha	Tipo_Benefciario	Beneficiario	Valor	Estado	9(10)	Datetime	X(40)	X(40)	9(11,2)	X(30)	Subtotal-Fecha					9(9,12)	Total General					9(9,12)
Cheque #	Fecha	Tipo_Benefciario	Beneficiario	Valor	Estado																						
9(10)	Datetime	X(40)	X(40)	9(11,2)	X(30)																						
Subtotal-Fecha					9(9,12)																						
Total General					9(9,12)																						

8.2.15 CHEQUES IMPRESOS POR TIPO DE BENEFICIARIO

SBA-SEMINARIO BÍBLICO ALIANZA		Página 1 de 1																															
MODULO-CONTABILIDAD		Fecha/Diseño: 18/03/2002	Fecha/Actualización: 20/09/2002																														
VERSION 1.0																																	
Para: Seminario Bíblico Alianza		Autor: Letty Asencio Beltrán Silvia Lara Delia Vera Rosales.																															
Nombre del Reporte: CON_R_CHEQUETIPO.rpt	Descripción: Cheques por tipo de beneficiario																																
DISEÑO DE REPORTES																																	
<div>Logo SBA<div>@empresa</div></div> <div>MODULO: CONTABILIDAD USUARIO: @nomusuario</div> <div>PAGINA: -- FECHA: dd/mm/aaaa</div> <div>@titulo</div> <div>Desde el mes de: @mesdesde hasta: @meshasta</div> <div>BANCO: X(50) CUENTA: 9(10) TIPO : X(30)</div> <table><thead><tr><th>Cheque #</th><th>Fecha</th><th>Tipo_Beneficiario</th><th>Beneficiario</th><th>Valor</th><th>Estado</th></tr></thead><tbody><tr><td>9(10)</td><td>Datetime</td><td>X(40)</td><td>X(40)</td><td>9(11,2)</td><td>X(30)</td></tr><tr><td colspan="5">Subtotal-Fecha</td><td>9(9,12)</td></tr><tr><td colspan="5">Total General</td><td>9(9,12)</td></tr><tr><td colspan="5">Subtotal-Fecha</td><td>9(9,12)</td></tr></tbody></table> <div>Observaciones:</div>				Cheque #	Fecha	Tipo_Beneficiario	Beneficiario	Valor	Estado	9(10)	Datetime	X(40)	X(40)	9(11,2)	X(30)	Subtotal-Fecha					9(9,12)	Total General					9(9,12)	Subtotal-Fecha					9(9,12)
Cheque #	Fecha	Tipo_Beneficiario	Beneficiario	Valor	Estado																												
9(10)	Datetime	X(40)	X(40)	9(11,2)	X(30)																												
Subtotal-Fecha					9(9,12)																												
Total General					9(9,12)																												
Subtotal-Fecha					9(9,12)																												



8.2.16 DEUDAS POR FECHA

SBA-SEMINARIO BÍBLICO ALIANZA		Página 1 de 1	
MODULO-CONTABILIDAD		Fecha/Diseño: 18/03/2002	Fecha/Actualización: 20/09/2002
VERSION 1.0			
Para: Seminario Bíblico Alianza		Autor: Letty Asencio Beltrán Silvia Lara Delia Vera Rosales.	
Nombre del Reporte: CON_R_DEUDASORDFECHA.rpt		Descripción: Listado de Deudas ordenadas por fecha	
DISEÑO DE REPORTES			
<div>Logo SBA<div>@empresa</div></div> <div><div>MODULO: CONTABILIDAD</div><div>USUARIO: @nomusuario</div></div> <div><div>PAGINA: --</div><div>FECHA: dd/mm/aaaa</div></div> <div>@titulo</div> <div>Desde el mes de: @mesdesde hasta: @meshasta</div>			
BENEFICIARIO FECHA		X(40) dd/mm/yyyy	
LÍNEA 9(4)	DETALLE X(50)	VALOR 9(9,2)	F./VENCIMIENTO X(20)
		ESTADO X(20)	
↓	↓	↓	↓
		Subtotal-Beneficiario 9(9,12)	
		Total General Deudas 9(9,2)	
Observaciones:			

8.2.17 DEUDAS POR FECHA DE VENCIMIENTO

SBA-SEMINARIO BÍBLICO ALIANZA		Página 1 de 1	
MODULO-CONTABILIDAD		Fecha/Diseño: 18/03/2002	Fecha/Actualización: 20/09/2002
VERSION 1.0			
Para: Seminario Bíblico Alianza		Autor: Letty Asencio Beltrán Silvia Lara Delia Vera Rosales.	
Nombre del Reporte: CON_R_DEUDASFECHA VENCIMINETO.rpt		Descripción: Listado de deudas por fecha de vencimiento	
DISEÑO DE REPORTES			
Logo SBA		@empresa	
MODULO: CONTABILIDAD USUARIO: @nomusuario		PAGINA: -- FECHA: dd/mm/aaaa	
@titulo Fecha de Vencimiento: dd/mm/yyyy			
BENEFICIARIO X(40)	DETALLE x(50)	VALOR 9(9,2)	ESTADO/DEUDA x(20)
↓	↓	↓	↓
		Total General Deudas	9(9,2)
Observaciones:			

8.2.18 PAGOS GENERALES

SBA-SEMINARIO BÍBLICO ALIANZA		Página 1 de 1																			
MODULO-CONTABILIDAD		Fecha/Diseño: 18/03/2002	Fecha/Actualización: 20/09/2002																		
VERSION 1.0																					
Para: Seminario Bíblico Alianza		Autor: Letty Asencio Beltrán Silvia Lara Delia Vera Rosales.																			
Nombre del Reporte: CON_R_PAGOSGENERAL.rpt	Descripción: Listado de pagos																				
DISEÑO DE REPORTES																					
<div>Logo SBA<div>@empresa</div></div> <div>MODULO: CONTABILIDAD USUARIO: @nomusuario</div> <div>PAGINA: -- FECHA: dd/mm/aaaa</div> <div>@titulo</div> <div>Fecha de Vencimiento: dd/mm/yyyy</div> <div>MES: X(20) TIPO COMPROBANTE X(20) BANCO: X(50) CUENTA: 9(10)</div> <table><thead><tr><th colspan="2">DÍA BENEFICIARIO</th><th>#COMP.</th><th>VALOR/COMP.</th><th># CHEQUE</th><th>VALOR/CH.</th></tr><tr><th>X(15)</th><th>X(40)</th><th>9(10)</th><th>9(9,2)</th><th>9(10)</th><th>9(9,2)</th></tr></thead><tbody><tr><td>↓</td><td>↓</td><td>↓</td><td>↓</td><td>↓</td><td>↓</td></tr></tbody></table>				DÍA BENEFICIARIO		#COMP.	VALOR/COMP.	# CHEQUE	VALOR/CH.	X(15)	X(40)	9(10)	9(9,2)	9(10)	9(9,2)	↓	↓	↓	↓	↓	↓
DÍA BENEFICIARIO		#COMP.	VALOR/COMP.	# CHEQUE	VALOR/CH.																
X(15)	X(40)	9(10)	9(9,2)	9(10)	9(9,2)																
↓	↓	↓	↓	↓	↓																
Observaciones:																					

8.2.19 PAGOS CON DETALLE ORDENADO POR FECHA

SBA-SEMINARIO BÍBLICO ALIANZA		Página 1 de 1																
MODULO-CONTABILIDAD		Fecha/Diseño: 18/03/2002	Fecha/Actualización: 20/09/2002															
VERSION 1.0																		
Para: Seminario Bíblico Alianza		Autor: Letty Asencio Beltrán Silvia Lara Delia Vera Rosales.																
Nombre del Reporte: CON_R_PAGODETALLE.rpt	Descripción: Listado de pagos ordenados por detalle																	
DISEÑO DE REPORTES																		
<div>Logo SBA<div>@empresa</div></div> <div>MODULO: CONTABILIDAD USUARIO: @nomusuario</div> <div>PAGINA: -- FECHA: dd/mm/aaaa</div> <div>@titulo</div> <div>DESDE dd/mm/yyyy HASTA dd/mm/yyyy</div> <div>FECHA: dd/mm/aaaa COMPROBANTE: X(50) - 9(4) Pago No.9(4) BANCO: X(30) No. Cheque/Cta.Cte No. 9(10)-9(10) BENEFICIARIO: X(60) AUTORIZADO : X(60)</div> <table border="1"><thead><tr><th>DETALLE</th><th>Valor</th><th>No. Factura</th><th>Impuesto%</th><th>Deuda</th></tr></thead><tbody><tr><td>X(80)</td><td>9(11,2)</td><td>9(15)</td><td>9(3)</td><td>9(4)-9(4)</td></tr><tr><td>Total de Pago</td><td colspan="4">9(11,2)</td></tr></tbody></table>				DETALLE	Valor	No. Factura	Impuesto%	Deuda	X(80)	9(11,2)	9(15)	9(3)	9(4)-9(4)	Total de Pago	9(11,2)			
DETALLE	Valor	No. Factura	Impuesto%	Deuda														
X(80)	9(11,2)	9(15)	9(3)	9(4)-9(4)														
Total de Pago	9(11,2)																	
Observaciones:																		

8.2.20 COMPROBANTE DE EGRESO

SBA-SEMINARIO BÍBLICO ALIANZA		Página 1 de 1																											
MODULO-CONTABILIDAD		Fecha/Diseño: 18/03/2002	Fecha/Actualización: 20/09/2002																										
VERSION 1.0																													
Para: Seminario Bíblico Alianza		Autor: Letty Asencio Beltrán Silvia Lara Delia Vera Rosales.																											
Nombre del Reporte: CON_R_COMPEGRESO.rpt	Descripción: Comprobante de egreso																												
DISEÑO DE REPORTES																													
<div>Logo SBA</div> <div>@empresa</div> <div>MODULO: CONTABILIDAD USUARIO: @nomusuario</div> <div>PAGINA: -- FECHA: dd/mm/aaaa</div> <div>@titulo</div> <div>No. 9(4)</div> <div>FECHA: DD/MM/AAAA BANCO: X(60) CUENTA #. 9(10)</div> <table><tr><td>Código Cta.</td><td>Nombre de Cuenta</td><td>Debe</td><td>Haber</td></tr><tr><td>9(10)</td><td>X(80)</td><td>9(11,2)</td><td>9(11,2)</td></tr></table> <div>CHEQUE #. 9(10) BENEFICIARIO: X(60)</div> <div>TOTAL EN LETRAS: X(80)</div> <table><tr><td>LINEA</td><td>DETALLE</td><td>VALOR</td></tr><tr><td>9(4)</td><td>X(80)</td><td>9(11,2)</td></tr></table> <div>CONTABILIDAD</div> <table><tr><td>Distribución</td><td colspan="2">Autorizado</td><td>Recibe Conforme</td></tr><tr><td>Original</td><td></td><td></td><td></td></tr><tr><td>Copia</td><td>X(60)</td><td>X(60)</td><td>X(60)</td></tr></table> <div>Observaciones:</div>				Código Cta.	Nombre de Cuenta	Debe	Haber	9(10)	X(80)	9(11,2)	9(11,2)	LINEA	DETALLE	VALOR	9(4)	X(80)	9(11,2)	Distribución	Autorizado		Recibe Conforme	Original				Copia	X(60)	X(60)	X(60)
Código Cta.	Nombre de Cuenta	Debe	Haber																										
9(10)	X(80)	9(11,2)	9(11,2)																										
LINEA	DETALLE	VALOR																											
9(4)	X(80)	9(11,2)																											
Distribución	Autorizado		Recibe Conforme																										
Original																													
Copia	X(60)	X(60)	X(60)																										



8.2.21 PRESUPUESTO

SBA-SEMINARIO BÍBLICO ALIANZA		Página 1 de 2																			
MODULO-CONTABILIDAD		Fecha/Diseño: 18/03/2002	Fecha/Actualización: 20/09/2002																		
VERSION 1.0																					
Para: Seminario Bíblico Alianza		Autor: Letty Asencio Beltrán Silvia Lara Delia Vera Rosales.																			
Nombre del Reporte: CON_R_PRESUPUESTO.rpt		Descripción: Reporte de ingreso de presupuesto																			
DISEÑO DE REPORTES																					
<div>Logo SBA<div>@empresa</div><div>MODULO: CONTABILIDAD USUARIO: @nomusuario</div><div>PAGINA: -- FECHA: dd/mm/aaaa</div><div>@titulo</div></div>																					
<table border="1"><thead><tr><th rowspan="2">CODIGO</th><th rowspan="2">DESCRIPCION</th><th colspan="2">VALOR PRESUPUESTADO</th></tr><tr><th>ANUAL</th><th>MENSUAL</th></tr></thead><tbody><tr><td>9(10)</td><td>X(809</td><td>9(11,2)</td><td>9(11,2)</td></tr><tr><td colspan="2">Subtotal</td><td>9(11,2)</td><td>9(11,2)</td></tr><tr><td colspan="2">Total</td><td>9(11,2)</td><td>9(11,2)</td></tr></tbody></table>				CODIGO	DESCRIPCION	VALOR PRESUPUESTADO		ANUAL	MENSUAL	9(10)	X(809	9(11,2)	9(11,2)	Subtotal		9(11,2)	9(11,2)	Total		9(11,2)	9(11,2)
CODIGO	DESCRIPCION	VALOR PRESUPUESTADO																			
		ANUAL	MENSUAL																		
9(10)	X(809	9(11,2)	9(11,2)																		
Subtotal		9(11,2)	9(11,2)																		
Total		9(11,2)	9(11,2)																		
Observaciones:																					

8.2.22 CHEQUES IMPRESOS POR NOMBRE DE BENEFICIARIO

SBA-SEMINARIO BÍBLICO ALIANZA		Página 1 de 1																					
MODULO-CONTABILIDAD		Fecha/Diseño: 18/03/2002	Fecha/Actualización: 20/09/2002																				
VERSION 1.0																							
Para: Seminario Bíblico Alianza		Autor: Letty Asencio Beltrán Silvia Lara Delia Vera Rosales.																					
Nombre del Reporte: CON_R_CHEQUESPNOMBRE.rpt	Descripción: Listado de cheques emitidos por nombre de beneficiario																						
DISEÑO DE REPORTES																							
<div>Logo SBA<div>@empresa</div></div> <div>MODULO: CONTABILIDAD USUARIO: @nomusuario</div> <div>PAGINA: -- FECHA: dd/mm/aaaa</div> <div>@titulo</div> <div>DESDE dd/mm/yyyy HASTA dd/mm/yyyy</div> <div>BANCO: X(50) CUENTA: 9(10)</div> <table border="1"><thead><tr><th>Cheque #</th><th>Fecha</th><th>Nombre y Apellidos</th><th>Valor</th><th>Estado</th></tr></thead><tbody><tr><td>9(4)</td><td>Datetime</td><td>X(40)</td><td>9(11,2)</td><td>X(20)</td></tr><tr><td>↓</td><td>↓</td><td>↓</td><td>↓</td><td>↓</td></tr><tr><td colspan="3">TOTAL</td><td>9(11,2)</td><td></td></tr></tbody></table> <div>Observaciones:</div>				Cheque #	Fecha	Nombre y Apellidos	Valor	Estado	9(4)	Datetime	X(40)	9(11,2)	X(20)	↓	↓	↓	↓	↓	TOTAL			9(11,2)	
Cheque #	Fecha	Nombre y Apellidos	Valor	Estado																			
9(4)	Datetime	X(40)	9(11,2)	X(20)																			
↓	↓	↓	↓	↓																			
TOTAL			9(11,2)																				

8.2.23 PAGOS GENERALES POR NOMBRE

SBA-SEMINARIO BÍBLICO ALIANZA		Página 1 de 1																						
MODULO-CONTABILIDAD		Fecha/Diseño: 18/03/2002	Fecha/Actualización: 20/09/2002																					
VERSION 1.0																								
Para: Seminario Bíblico Alianza		Autor: Letty Asencio Beltrán Silvia Lara Delia Vera Rosales.																						
Nombre del Reporte: CON_R_PAGOSGENNON.rrpt		Descripción: Listado de pagos ordenados por nombre																						
DISEÑO DE REPORTES																								
<div>Logo SBA<div>@empresa</div></div> <div>MODULO: CONTABILIDAD USUARIO: @nomusuario</div> <div>PAGINA: -- FECHA: dd/mm/aaaa</div> <div>@titulo</div> <div>DESDE dd/mm/yyyy HASTA dd/mm/yyyy</div> <div>BANCO: X(30) CTA.CTE. No. X(10) COMPROBANTE: X(50) BENEFICIARIO X(60)</div> <table border="1"><thead><tr><th>Fecha</th><th>Autorizado por.</th><th>No. Comprobante</th><th>No. Cheque</th><th>Valor de Cheque</th><th>Total del Comprobante</th><th>Estado De Pago</th></tr></thead><tbody><tr><td>dd/mm/aa</td><td>X(60)</td><td>9(4)</td><td>9(10)</td><td>9(11,2)</td><td>9(11,2)</td><td>X(30)</td></tr><tr><td colspan="4">SubTotal-Beneficiario</td><td>9(11,2)</td><td>9(11,2)</td><td></td></tr></tbody></table>				Fecha	Autorizado por.	No. Comprobante	No. Cheque	Valor de Cheque	Total del Comprobante	Estado De Pago	dd/mm/aa	X(60)	9(4)	9(10)	9(11,2)	9(11,2)	X(30)	SubTotal-Beneficiario				9(11,2)	9(11,2)	
Fecha	Autorizado por.	No. Comprobante	No. Cheque	Valor de Cheque	Total del Comprobante	Estado De Pago																		
dd/mm/aa	X(60)	9(4)	9(10)	9(11,2)	9(11,2)	X(30)																		
SubTotal-Beneficiario				9(11,2)	9(11,2)																			
Observaciones:																								

8.2.24 DIARIO GENERAL

SBA-SEMINARIO BÍBLICO ALIANZA		Página 1 de 2																																																									
MODULO-CONTABILIDAD		Fecha/Diseño: 18/03/2002	Fecha/Actualización: 20/09/2002																																																								
VERSION 1.0																																																											
Para: Seminario Bíblico Alianza		Autor: Letty Asencio Beltrán Silvia Lara Delia Vera Rosales.																																																									
Nombre del Reporte: CON_R_LIBRODIARIO.rpt	Descripción: Libro diario																																																										
DISEÑO DE REPORTES																																																											
<div>Logo SBA<div>@empresa</div></div> <div>MODULO: CONTABILIDAD USUARIO: @nomusuario</div> <div>PAGINA: -- FECHA: dd/mm/aaaa</div> <div>@titulo PERIODO 9 (4) MES X (15)</div>																																																											
<table><tr><td>TP</td><td>Nro</td><td>CODIGO</td><td>NOMBRE DE LA CUENTA</td><td>DESCRIPCIÓN DEL ASIENTO</td><td>DEBE</td><td>HABER</td></tr><tr><td colspan="7">Comprobante de XXXXXXXX Nro. 9(4) Fecha dd/mm/aaaa</td></tr><tr><td colspan="7"></td></tr><tr><td>X(2)</td><td>9(4)</td><td>X.X.X.X.X</td><td>X(80)</td><td>X(80)</td><td>9(9,2)</td><td>9(9,2)</td></tr><tr><td colspan="5">Doc (2) cheque (10) codigocuenta (20) nombrecuenta (80) glosadeta (80)</td><td>debe (9,2)</td><td>haber (9,2)</td></tr><tr><td colspan="7"></td></tr><tr><td colspan="7">TOTAL COMPROBANTE DE XXXXXXXXXXXXXXXX NRO. 9999</td></tr><tr><td colspan="7">Quiebre por numeroAsiento (4)</td></tr></table>				TP	Nro	CODIGO	NOMBRE DE LA CUENTA	DESCRIPCIÓN DEL ASIENTO	DEBE	HABER	Comprobante de XXXXXXXX Nro. 9(4) Fecha dd/mm/aaaa														X(2)	9(4)	X.X.X.X.X	X(80)	X(80)	9(9,2)	9(9,2)	Doc (2) cheque (10) codigocuenta (20) nombrecuenta (80) glosadeta (80)					debe (9,2)	haber (9,2)								TOTAL COMPROBANTE DE XXXXXXXXXXXXXXXX NRO. 9999							Quiebre por numeroAsiento (4)						
TP	Nro	CODIGO	NOMBRE DE LA CUENTA	DESCRIPCIÓN DEL ASIENTO	DEBE	HABER																																																					
Comprobante de XXXXXXXX Nro. 9(4) Fecha dd/mm/aaaa																																																											
X(2)	9(4)	X.X.X.X.X	X(80)	X(80)	9(9,2)	9(9,2)																																																					
Doc (2) cheque (10) codigocuenta (20) nombrecuenta (80) glosadeta (80)					debe (9,2)	haber (9,2)																																																					
TOTAL COMPROBANTE DE XXXXXXXXXXXXXXXX NRO. 9999																																																											
Quiebre por numeroAsiento (4)																																																											
Observaciones:																																																											

8.2.25 MAYOR GENERAL

SBA-SEMINARIO BÍBLICO ALIANZA		Página 1 de 1																																																																	
MODULO-CONTABILIDAD		Fecha/Diseño: 18/03/2002	Fecha/Actualización: 20/09/2002																																																																
VERSION 1.0																																																																			
Para: Seminario Bíblico Alianza		Autor: Letty Asencio Beltrán Silvia Lara Delia Vera Rosales.																																																																	
Nombre del Reporte: CON_R_MAYORGENERAL.rpt	Descripción:																																																																		
DISEÑO DE REPORTES																																																																			
<div>Logo SBA<div>@empresa</div></div> <div>MODULO: CONTABILIDAD USUARIO: @nomusuario</div> <div>PAGINA: -- FECHA: dd/mm/aaaa</div> <div>@titulo PERIODO 9 (4) MES X (15)</div>																																																																			
<table><tr><td>FECHA</td><td>DOC</td><td>TP</td><td>NRO.</td><td>DESCRIPCIÓN DEL ASIENTO</td><td>DEBE</td><td>HABER</td><td>SALDOACTUAL</td></tr><tr><td colspan="4">Código de Cuenta X.X.X.X.X Nombre de la Cuenta</td><td colspan="4">XXXXXXXXXXXXXXXXXXXXXXXXXXXX</td></tr><tr><td colspan="4">Codigocuenta (20)</td><td>nombrecuenta (80)</td><td>999,999.99</td><td>saldoIni (9,2)</td><td></td></tr><tr><td colspan="4"></td><td>Saldo Anterior</td><td></td><td></td><td></td></tr><tr><td>dd/mm/aaaa</td><td>9(3)</td><td>X(2)</td><td>9(4)</td><td>X(80)</td><td>9(9,2)</td><td>9(9,2)</td><td>9(9,2)</td></tr><tr><td>↓</td><td>↓</td><td>↓</td><td>↓</td><td></td><td>↓</td><td>↓</td><td>↓</td></tr><tr><td colspan="7">TOTAL</td><td>XXXXXXXXXX</td></tr><tr><td colspan="8">QUIEBRE POR Codigocuenta (20)</td></tr></table>				FECHA	DOC	TP	NRO.	DESCRIPCIÓN DEL ASIENTO	DEBE	HABER	SALDOACTUAL	Código de Cuenta X.X.X.X.X Nombre de la Cuenta				XXXXXXXXXXXXXXXXXXXXXXXXXXXX				Codigocuenta (20)				nombrecuenta (80)	999,999.99	saldoIni (9,2)						Saldo Anterior				dd/mm/aaaa	9(3)	X(2)	9(4)	X(80)	9(9,2)	9(9,2)	9(9,2)	↓	↓	↓	↓		↓	↓	↓	TOTAL							XXXXXXXXXX	QUIEBRE POR Codigocuenta (20)							
FECHA	DOC	TP	NRO.	DESCRIPCIÓN DEL ASIENTO	DEBE	HABER	SALDOACTUAL																																																												
Código de Cuenta X.X.X.X.X Nombre de la Cuenta				XXXXXXXXXXXXXXXXXXXXXXXXXXXX																																																															
Codigocuenta (20)				nombrecuenta (80)	999,999.99	saldoIni (9,2)																																																													
				Saldo Anterior																																																															
dd/mm/aaaa	9(3)	X(2)	9(4)	X(80)	9(9,2)	9(9,2)	9(9,2)																																																												
↓	↓	↓	↓		↓	↓	↓																																																												
TOTAL							XXXXXXXXXX																																																												
QUIEBRE POR Codigocuenta (20)																																																																			
Observaciones:																																																																			

8.2.26 BALANCE DE COMPROBACIÓN

SBA-SEMINARIO BÍBLICO ALIANZA MODULO-CONTABILIDAD VERSION 1.0		Página 1 de 1																																																	
Fecha/Diseño: 18/03/2002		Fecha/Actualización: 20/09/2002																																																	
Para: Seminario Bíblico Alianza		Autor: Letty Asencio Beltrán Silvia Lara Delia Vera Rosales.																																																	
Nombre del Reporte: CON_R_BALANCECOMP.rpt	Descripción:																																																		
DISEÑO DE REPORTES																																																			
<div>Logo SBA</div> <div>@empresa</div> <div>MODULO: CONTABILIDAD USUARIO: @nomusuario</div> <div>PAGINA: -- FECHA: dd/mm/aaaa</div> <div>@titulo</div> <div>PERIODO @periodo 9(4) MES @mes X(20)</div> <div>Quiebre # 1 por Clasecuenta 9(4) X(30)</div> <div>Quiebre # 2 por codigocuentap3 X(20) X (80)</div> <div>Quiebre # 3 por codigocuentap2 X(20) X(80)</div> <div>Quiebre # 4 por codigocuentap1 X(20) X(80)</div> <table><thead><tr><th>CÓDIGO</th><th>NOMBRE DE LA CUENTA</th><th>SALDO INICIAL</th><th>DEBE</th><th>HABER</th><th>SALDO ACTUAL</th></tr></thead><tbody><tr><td>X(20)</td><td>X(80)</td><td>9 (9,2)</td><td>9 (9,2)</td><td>9 (9,2)</td><td>9 (9,2)</td></tr><tr><td>↓</td><td></td><td></td><td></td><td></td><td>↓</td></tr><tr><td>TOTAL</td><td>X(80)</td><td>9 (9,2)</td><td>9 (9,2)</td><td>9 (9,2)</td><td>9 (9,2)</td></tr><tr><td>TOTAL</td><td>X(80)</td><td>9 (9,2)</td><td>9 (9,2)</td><td>9 (9,2)</td><td>9 (9,2)</td></tr><tr><td>TOTAL</td><td>X(80)</td><td>9 (9,2)</td><td>9 (9,2)</td><td>9 (9,2)</td><td>9 (9,2)</td></tr><tr><td>TOTAL</td><td>X(30)</td><td>9 (9,2)</td><td>9 (9,2)</td><td>9 (9,2)</td><td>9 (9,2)</td></tr><tr><td></td><td>TOTAL FINAL</td><td></td><td>9 (9,2)</td><td>9 (9,2)</td><td>9 (9,2)</td></tr></tbody></table>				CÓDIGO	NOMBRE DE LA CUENTA	SALDO INICIAL	DEBE	HABER	SALDO ACTUAL	X(20)	X(80)	9 (9,2)	9 (9,2)	9 (9,2)	9 (9,2)	↓					↓	TOTAL	X(80)	9 (9,2)	9 (9,2)	9 (9,2)	9 (9,2)	TOTAL	X(80)	9 (9,2)	9 (9,2)	9 (9,2)	9 (9,2)	TOTAL	X(80)	9 (9,2)	9 (9,2)	9 (9,2)	9 (9,2)	TOTAL	X(30)	9 (9,2)	9 (9,2)	9 (9,2)	9 (9,2)		TOTAL FINAL		9 (9,2)	9 (9,2)	9 (9,2)
CÓDIGO	NOMBRE DE LA CUENTA	SALDO INICIAL	DEBE	HABER	SALDO ACTUAL																																														
X(20)	X(80)	9 (9,2)	9 (9,2)	9 (9,2)	9 (9,2)																																														
↓					↓																																														
TOTAL	X(80)	9 (9,2)	9 (9,2)	9 (9,2)	9 (9,2)																																														
TOTAL	X(80)	9 (9,2)	9 (9,2)	9 (9,2)	9 (9,2)																																														
TOTAL	X(80)	9 (9,2)	9 (9,2)	9 (9,2)	9 (9,2)																																														
TOTAL	X(30)	9 (9,2)	9 (9,2)	9 (9,2)	9 (9,2)																																														
	TOTAL FINAL		9 (9,2)	9 (9,2)	9 (9,2)																																														
Observaciones:																																																			

8.2.27 BALANCE GENERAL

SBA-SEMINARIO BÍBLICO ALIANZA MODULO-CONTABILIDAD VERSION 1.0		Página 1 de 1	
Fecha/Diseño: 18/03/2002		Fecha/Actualización: 20/09/2002	
Para: Seminario Bíblico Alianza		Autor: Letty Asencio Beltrán Silvia Lara Delia Vera Rosales.	
Nombre del Reporte: CON_R_BALGRAL.rpt	Descripción:		
DISEÑO DE REPORTES			
<div style="border: 1px dashed black; padding: 5px; display: inline-block;"> Logo SBA </div>	<div style="border: 1px solid black; padding: 5px; display: inline-block;"> @empresa </div>		
MODULO: CONTABILIDAD USUARIO: @nomusuario	PAGINA: -- FECHA: dd/mm/aaaa		
<div style="border: 1px solid black; padding: 5px; display: inline-block;"> @titulo </div>			
PERIODO @periodo 9(4) MES @mes X(20)			
Quiebre # 1 por nombre clasecuenta 9(4) X(30)			
Quiebre # 2 por nombrecuentap3 X(80) @saldogrupocta 9(9,2)			
Quiebre # 3 por nombrecuentap2 X(80) @saldosubcta 9(9,2)			
<div style="display: flex; justify-content: space-around; align-items: center;"> <div style="text-align: center;">↓</div> <div style="text-align: center;">↓</div> </div>			
TOTAL		@grupocta X(80)	@saldogrupo9(9,2)
TOTAL X(30)		9(9,2)	
TOTAL PASIVO Y PATRIMONIO		@paspatri (9,2)	
Observaciones:			



8.2.28 ESTADO DE PÉRDIDAS Y GANANCIAS

SBA-SEMINARIO BÍBLICO ALIANZA MODULO-CONTABILIDAD VERSION 1.0		Página 1 de 1	
Para: Seminario Bíblico Alianza		Autor: Letty Asencio Beltrán Silvia Lara Delia Vera Rosales.	
Nombre del Reporte: CON_R_BALRESULTA.rpt	Descripción:		
DISEÑO DE REPORTES			
<div style="border: 1px dashed black; padding: 5px; display: inline-block;"> Logo SBA </div>	<div style="border: 1px dashed black; padding: 5px; display: inline-block;"> @empresa </div>		
MODULO: CONTABILIDAD USUARIO: @nomusuario	<div style="text-align: right;"> PAGINA: -- FECHA: dd/mm/aaaa </div>		
<div style="display: flex; justify-content: space-around;"> <div style="text-align: center;"> <div style="border: 1px dashed black; padding: 5px; display: inline-block;"> @titulo </div> PERIODO @periodo 9(4) MES @mes X(20) </div> </div>			
Quiebre # 1 por nombre clasecuenta 9(4) X(30)			
Quiebre # 2 por nombrecuentap3 X(80) @saldogrupocta 9(9,2)			
Quiebre # 3 por nombrecuentap2 X(80) @saldosubcta 9(9,2)			
<div style="display: flex; justify-content: space-around; align-items: center;"> <div style="text-align: center;"> ↓ </div> <div style="text-align: center;"> ↓ </div> </div>			
<div style="display: flex; justify-content: space-between;"> <div> TOTAL </div> <div> @grupocta X(80) </div> <div> @saldogrupocta 9(9,2) </div> </div>			
<div style="display: flex; justify-content: space-between;"> <div> TOTAL X(30) </div> <div> 9(9,2) </div> </div>			
<div style="display: flex; justify-content: space-between;"> <div> RESULTADO DEL PERIODO </div> <div> (9,2) </div> </div>			
Observaciones:			

8.2.29 COMPROBANTE DE EGRESO

SBA-SEMINARIO BÍBLICO ALIANZA		Página 1 de 1																													
MODULO-CONTABILIDAD		Fecha/Diseño: 18/03/2002	Fecha/Actualización: 20/09/2002																												
VERSION 1.0																															
Para: Seminario Bíblico Alianza		Autor: Letty Asencio Beltrán Silvia Lara Delia Vera Rosales.																													
Nombre del Reporte: CON_R_COMPDIARIO.rpt	Descripción:																														
DISEÑO DE REPORTES																															
<div>Logo SBA</div> <div>COMPROBANTE DE DIARIO Nro. 9(4)</div> <div>FECHA dd/mm/aaaa</div> <table><thead><tr><th>CODIGO X(20)</th><th>NOMBRE DE LA CUENTA X(80)</th><th>DEBE 9(9,2)</th><th>HABER 9(9,2)</th></tr></thead><tbody><tr><td>↓</td><td></td><td>↓</td><td></td></tr><tr><td colspan="2"></td><td>SUMAN :</td><td>9(9,2) 9(9,2)</td></tr><tr><td colspan="4">CONCEPTO X(80)</td></tr><tr><td colspan="4">FIRMAS</td></tr><tr><td><hr/>Elaborado</td><td><hr/>Revisado</td><td colspan="2"><hr/>Procesado</td></tr><tr><td colspan="2"></td><td>Dd/mm/aaaa</td><td>hh:mm:ss</td></tr></tbody></table> <div>Observaciones:</div>				CODIGO X(20)	NOMBRE DE LA CUENTA X(80)	DEBE 9(9,2)	HABER 9(9,2)	↓		↓				SUMAN :	9(9,2) 9(9,2)	CONCEPTO X(80)				FIRMAS				<hr/> Elaborado	<hr/> Revisado	<hr/> Procesado				Dd/mm/aaaa	hh:mm:ss
CODIGO X(20)	NOMBRE DE LA CUENTA X(80)	DEBE 9(9,2)	HABER 9(9,2)																												
↓		↓																													
		SUMAN :	9(9,2) 9(9,2)																												
CONCEPTO X(80)																															
FIRMAS																															
<hr/> Elaborado	<hr/> Revisado	<hr/> Procesado																													
		Dd/mm/aaaa	hh:mm:ss																												



8.2.30 COMPROBANTE DE INGRESO

SBA-SEMINARIO BÍBLICO ALIANZA		Página 1 de 1	
MODULO-CONTABILIDAD		Fecha/Diseño: 18/03/2002	Fecha/Actualización: 20/09/2002
VERSION 1.0			
Para: Seminario Bíblico Alianza		Autor: Letty Asencio Beltrán Silvia Lara Delia Vera Rosales.	
Nombre del Reporte: CON_R_COMPINGRESO.rpt		Descripción:	
DISEÑO DE REPORTES			
<div><div>Logo SBA</div><div>COMPROBANTE DE INGRESO</div></div>			
FECHA dd/mm/aaaa		Nro. 9(4)	
DETALLE X(80)		VALOR 9(9,2)	
↓		↓	
TOTAL		9(9,2)	
CONTABILIDAD			
CODIGO X(20)	NOMBRE DE LA CUENTA X(80)	DEBE 9(9,2)	HABER 9(9,2)
↓			↓
		SUMAN : 9(9,2)	9(9,2)
CONTROL			
Liq. Caja Nro. 9(4) Depósito Nro. 9(10)		FIRMAS	

Banco	X(50)	Revisado	Contabilidad
Valor	9(9,2)		_____
Fecha	dd/mm/aaaa	Colecturía	
Observaciones:			

8.2.31 LISTADO DE ASIENTOS CONTABLES (PLANTILLAS)

SBA-SEMINARIO BÍBLICO ALIANZA		Página 1 de 1	
MODULO-CONTABILIDAD		Fecha/Diseño: 18/03/2002	Fecha/Actualización: 20/09/2002
VERSION 1.0			
Para: Seminario Bíblico Alianza		Autor: Letty Asencio Beltrán Silvia Lara Delia Vera Rosales.	
Nombre del Reporte: CON_R_PLANTILLAS.rpt	Descripción:		
DISEÑO DE REPORTES			
<div><div>Logo SBA</div><div>@empresa</div><div>MODULO: CONTABILIDAD USUARIO: @nomusuario</div><div>PAGINA: -- FECHA: dd/mm/aaaa</div><div>@titulo</div></div>			
CÓDIGO	NOMBRE DE LAS CUENTAS	NATURALEZA DEL VALOR	
	MÓDULO QUE LA UTILIZA	X(30)	
@CODCTA X(20)	X(80)	X(30)	
↓	↓	↓	
Quiebre # 2 por plantilla asiento	9(4)		
Quiebre # 1 por Módulo	9(4)		
Observaciones:			

8.2.32 REPORTE DE ASIENTOS DE DIARIO RECIBIDOS POR OTROS MÓDULOS

SBA-SEMINARIO BÍBLICO ALIANZA		Página 1 de 1																									
MODULO-CONTABILIDAD		Fecha/Diseño: 18/03/2002	Fecha/Actualización: 20/09/2002																								
VERSION 1.0																											
Para: Seminario Bíblico Alianza		Autor: Letty Asencio Beltrán Silvia Lara Delia Vera Rosales.																									
Nombre del Reporte: CON_R_INTERFACE.rpt		Descripción:																									
DISEÑO DE REPORTES																											
<div>Logo SBA<div>@empresa</div></div> <div>MODULO: CONTABILIDAD USUARIO: @nomusuario</div> <div>PAGINA: -- FECHA: dd/mm/aaaa</div> <div>@titulo</div> <div>PERIODO 9(4)</div>																											
<table><tr><td>Nro. Interface</td><td>9(9)</td><td>Módulo que envía</td><td>X(30)</td></tr><tr><td>Comprobante de</td><td>X(20)</td><td>Glosa General</td><td>X(80)</td></tr><tr><td>Fecha</td><td>dd/mm/aaaa</td><td></td><td></td></tr></table>				Nro. Interface	9(9)	Módulo que envía	X(30)	Comprobante de	X(20)	Glosa General	X(80)	Fecha	dd/mm/aaaa														
Nro. Interface	9(9)	Módulo que envía	X(30)																								
Comprobante de	X(20)	Glosa General	X(80)																								
Fecha	dd/mm/aaaa																										
<table><tr><td>Código</td><td></td><td>Nombre de Cuenta</td><td>Glosa</td><td>Valor</td><td>Naturaleza</td></tr><tr><td>X(20)</td><td>X(80)</td><td>X(80)</td><td>9(9,2)</td><td>X(20)</td><td></td></tr><tr><td>↓</td><td></td><td></td><td></td><td>↓</td><td></td></tr><tr><td colspan="6">Quiebre por númerointerface 9(9)</td></tr></table>				Código		Nombre de Cuenta	Glosa	Valor	Naturaleza	X(20)	X(80)	X(80)	9(9,2)	X(20)		↓				↓		Quiebre por númerointerface 9(9)					
Código		Nombre de Cuenta	Glosa	Valor	Naturaleza																						
X(20)	X(80)	X(80)	9(9,2)	X(20)																							
↓				↓																							
Quiebre por númerointerface 9(9)																											
Observaciones:																											



8.2.33 PLAN DE CUENTAS

SBA-SEMINARIO BÍBLICO ALIANZA MODULO-CONTABILIDAD VERSION 1.0		Página 1 de 1															
Fecha/Diseño: 18/03/2002		Fecha/Actualización: 20/09/2002															
Para: Seminario Bíblico Alianza		Autor: Letty Asencio Beltrán Silvia Lara Delia Vera Rosales.															
Nombre del Reporte: CON_R_PLANCTAS.rpt		Descripción: Listado del plan de cuentas															
DISEÑO DE REPORTES																	
<div style="display: flex; justify-content: space-between; align-items: flex-start;"> <div style="width: 20%;"> <div style="border: 1px dashed black; padding: 5px; margin-bottom: 10px;"> Logo SBA </div> <div> MODULO: CONTABILIDAD USUARIO: <u> @nomusuario </u> </div> </div> <div style="width: 40%; text-align: center;"> <u> @empresa </u> <u> @titulo </u> </div> <div style="width: 30%; text-align: right;"> PAGINA: -- FECHA: dd/mm/aaaa </div> </div>																	
<table style="width: 100%; border-collapse: collapse;"> <thead> <tr> <th style="text-align: left; width: 30%;">CÓDIGO</th> <th style="text-align: left; width: 70%;">NOMBRE DE LA CUENTA</th> </tr> </thead> <tbody> <tr> <td>Quiebre # 1 clasecuenta 9(4)</td> <td>X(30)</td> </tr> <tr> <td>Quiebre # 2 codigocuentap3 X (20)</td> <td>X(80)</td> </tr> <tr> <td>Quiebre # 3 codigocuentap2 X(20)X(80)</td> <td></td> </tr> <tr> <td>Quiebre # 4 codigocuentap2 X(20)X(80)</td> <td></td> </tr> <tr> <td>X(20)</td> <td>X(80)</td> </tr> <tr> <td style="text-align: center;">↓</td> <td style="text-align: center;">↓</td> </tr> </tbody> </table>				CÓDIGO	NOMBRE DE LA CUENTA	Quiebre # 1 clasecuenta 9(4)	X(30)	Quiebre # 2 codigocuentap3 X (20)	X(80)	Quiebre # 3 codigocuentap2 X(20)X(80)		Quiebre # 4 codigocuentap2 X(20)X(80)		X(20)	X(80)	↓	↓
CÓDIGO	NOMBRE DE LA CUENTA																
Quiebre # 1 clasecuenta 9(4)	X(30)																
Quiebre # 2 codigocuentap3 X (20)	X(80)																
Quiebre # 3 codigocuentap2 X(20)X(80)																	
Quiebre # 4 codigocuentap2 X(20)X(80)																	
X(20)	X(80)																
↓	↓																
Observaciones: Listado ordenado por código de las cuentas que forman el plan de cuentas																	

Capítulo

9

DIAGRAMAS IPO Y NARRATIVAS DEL PROGRAMA

En este capítulo, se detalla la información de entrada, los procesos a realizar y resultados a obtener.

Al final de este capítulo Ud. podrá saber la información que fluye y los resultados que se dan, al final de un proceso.

UNIVERSIDAD
POLITECNICA DEL LITORAL

Quito - Ecuador

CSP
EQUIPO
CAMP
PEÑA

9 DIAGRAMAS IPO Y NARRATIVAS DEL PROGRAMA

9.1 MANTENIMIENTO DE BANCO

9.1.1 IPO DE BANCO

SBA-SEMINARIO BÍBLICO ALIANZA MODULO-CONTABILIDAD VERSION 1.0		Página 1 de 2	
		Fecha/Diseño: 18/03/2002	Fecha/Actualización: 20/09/2002
Para: Seminario Bíblico Alianza		Autor: Letty Asencio Beltrán Silvia Lara Delia Vera Rosales.	
Nombre del Archivo: Frm_M_BANCO.frm		Menú: Frm_M_BANCO.frm	
Descripción: Mantenimiento de Bancos			
DESCRIPCION DE PROGRAMAS			
ENTRADA	PROCESO	SALIDA	
<div>Información digitada</div>	<div>Frm_M_Banco</div>	<div>CON_M_BANCO</div>	
Observaciones:			



9.1.2 NARRATIVA DE BANCO

NARRATIVA DEL PROGRAMA	
Nombre del Archivo: Frm_M_BANCO.frm	Página 1 de 2
<p>Este programa realiza el mantenimiento de la entidad bancaria y utiliza las librerías de dll_país, dll_provincia, dll_ciudad, dll_parroquia, dll_ciudadela, dll_dirección, dll_tipo_dirección, dll_teléfono y dll_tipo_teléfono.</p> <p>Carga del Formulario.</p> <p>Al cargar el formulario se llama al procedimiento gsSeteaPantalla para cargar la fecha, hora, nombre de la empresa usuario que está accedendo a la pantalla.</p> <p>La pantalla queda en modo de consulta, esto quiere decir que los botones grabar y eliminar no están activados pero podemos consultar los datos de algún banco ya registrado.</p> <p>2. Ingreso de Registro.</p> <p>Se da clic en botón nuevo, se ingresan los datos requeridos y se da clic en el botón grabar; al momento de grabar el registro, se ejecuta el procedimiento gsMantenimiento que se encuentra en la clase Dll_Bancos, esta nos permite registrar el ingreso.</p> <p>3. Modificación de Registro</p> <p>AL consultar los datos registrados, estos pueden ser modificados. El programa lo hace mediante el procedimiento gsMantenimiento, enviando una variable con valor 2 que indica la modificación..</p> <p>4. Eliminación de Registro</p> <p>De igual forma al consultar los datos registrados y dar clic en el botón eliminar se llama al procedimiento gsMantenimiento enviando la variable de tipo 3 que indica eliminación.</p> <p>Para eliminar primero se verifica que el registro no está asociado con otros, esto se hace mediante el procedimiento gsRelacionBanco.</p>	
Observaciones:	

9.2 MANTENIMIENTO DE CUENTA BANCARIA

9.2.1 IPO DE CUENTA BANCARIA

SBA-SEMINARIO BÍBLICO ALIANZA MODULO-CONTABILIDAD VERSION 1.0		Página 1 de 2							
		Fecha/Diseño: 18/03/2002	Fecha/Actualización: 20/09/2002						
Para: Seminario Bíblico Alianza		Autor: Letty Asencio Beltrán Silvia Lara Delia Vera Rosales.							
Nombre del Archivo: Frm_M_Cuentabancaria.frm		Menú: Frm_M_Cuentabancaria							
Descripción: Mantenimiento de Cuenta bancaria									
DESCRIPCION DE PROGRAMAS									
<table border="1"><thead><tr><th>ENTRADA</th><th>PROCESO</th><th>SALIDA</th></tr></thead><tbody><tr><td><div>Información digitada</div><div>BANCO</div><div>EMPLEADO</div></td><td><div>Frm_M_Ctabancaria</div></td><td><div>Cuentabancaria</div></td></tr></tbody></table>				ENTRADA	PROCESO	SALIDA	<div>Información digitada</div> <div>BANCO</div> <div>EMPLEADO</div>	<div>Frm_M_Ctabancaria</div>	<div>Cuentabancaria</div>
ENTRADA	PROCESO	SALIDA							
<div>Información digitada</div> <div>BANCO</div> <div>EMPLEADO</div>	<div>Frm_M_Ctabancaria</div>	<div>Cuentabancaria</div>							
Observaciones:									

9.2.2 NARRATIVA DE CUENTA BANCARIA

NARRATIVA DEL PROGRAMA	
Nombre del Archivo: Frm_M_Ctabancaria.frm	Página 1 de 2
<p>Este programa realiza el mantenimiento de la cuenta bancaria y utiliza las librerías de dll_Auditoría, dll_Bancos y dll_Empleados.</p> <p>1. Carga del Formulario.</p> <p>Al cargar el formulario se llama al procedimiento gsSeteaPantalla para cargar la fecha, hora, nombre de la empresa usuario que está accedendo a la pantalla.</p> <p>La pantalla queda en modo de consulta, esto quiere decir que los botones grabar y eliminar no están activados pero podemos consultar los datos registrados.</p> <p>2. Ingreso de Registro.</p> <p>Se da clic en botón nuevo, se ingresan los datos requeridos y se da clic en el botón grabar; al momento de grabar el registro, se ejecuta el procedimiento gsMantenimiento que se encuentra en la clase Dll_Ctabancaria, esta nos permite registrar el ingreso.</p> <p>3. Modificación de Registro</p> <p>AL consultar los datos registrados, estos pueden ser modificados. El programa lo hace mediante el procedimiento gsMantenimiento, enviando una variable con valor 2 que indica la modificación.</p> <p>Para la consulta existen dos procedimientos gsConsullta y gsConsultaEspecifica.</p> <p>4. Eliminación de Registro</p> <p>De igual forma al consultar los datos registrados y dar clic en el botón eliminar se llama al procedimiento gsMantenimiento enviando la variable de tipo 3 que indica eliminación.</p> <p>Para eliminar primero se verifica que el registro no está asociado con otros, esto se hace mediante el procedimiento gsRelacionCuenta.</p> <p>Observaciones:</p>	



9.3 MANTENIMIENTO DE CHEQUERA

9.3.1 IPO DE CHEQUERA

SBA-SEMINARIO BÍBLICO ALIANZA MODULO-CONTABILIDAD VERSION 1.0		Página 1 de 2													
		Fecha/Diseño: 18/03/2002	Fecha/Actualización: 20/09/2002												
Para: Seminario Bíblico Alianza		Autor: Letty Asencio Beltrán Silvia Lara Delia Vera Rosales													
Nombre del Archivo: Frm M-CHEQUERA.frm		Menú: Frm_M-CHEQUERA.frm													
Descripción: Mantenimiento de Chequera															
DESCRIPCION DE PROGRAMAS															
<table border="1"><thead><tr><th>ENTRADA</th><th>PROCESO</th><th>SALIDA</th></tr></thead><tbody><tr><td><div>Información digitada</div></td><td><div>Frm_M_Chequera.frm</div></td><td><div>CHEQUERA</div></td></tr><tr><td><div>BANCO</div></td><td></td><td></td></tr><tr><td><div>Cuentabancaria</div></td><td></td><td></td></tr></tbody></table>				ENTRADA	PROCESO	SALIDA	<div>Información digitada</div>	<div>Frm_M_Chequera.frm</div>	<div>CHEQUERA</div>	<div>BANCO</div>			<div>Cuentabancaria</div>		
ENTRADA	PROCESO	SALIDA													
<div>Información digitada</div>	<div>Frm_M_Chequera.frm</div>	<div>CHEQUERA</div>													
<div>BANCO</div>															
<div>Cuentabancaria</div>															
Observaciones:															



9.3.2 NARRATIVA DE CHEQUERA

NARRATIVA DEL PROGRAMA	
Nombre del Archivo: Frm_M_CHEQUERA.frm	Página 1 de 2
<p>Este programa realiza el mantenimiento de la chequera y utiliza las librerías de dll_auditoría y dll_chequera.</p> <p>1. Carga del Formulario.</p> <p>Al cargar el formulario se llama al procedimiento gsSeteaPantalla para cargar la fecha, hora, nombre de la empresa usuario que está accedendo a la pantalla.</p> <p>La pantalla queda en modo de consulta, esto quiere decir que los botones grabar y eliminar no están activados pero podemos consultar los datos registrados.</p> <p>2. Ingreso de Registro.</p> <p>Se da clic en botón nuevo, se ingresan los datos requeridos y se da clic en el botón grabar; al momento de grabar el registro, se ejecuta el procedimiento gsMantenimiento que se encuentra en la clase Dll_Chequera, esta nos permite registrar el ingreso.</p> <p>3. Modificación de Registro</p> <p>AL consultar los datos registrados, estos pueden ser modificados. El programa lo hace mediante el procedimiento gsMantenimiento, enviando una variable con valor 2 que indica la modificación.</p> <p>Para la consulta existen dos procedimientos gsConsulltachequera y gsConsultaEspecificas.</p> <p>4. Eliminación de Registro</p> <p>De igual forma al consultar los datos registrados y dar clic en el botón eliminar se llama al procedimiento gsMantenimiento enviando la variable de tipo 3 que indica eliminación.</p>	
Observaciones:	

9.4 MANTENIMIENTO DE TIPOS

9.4.1 IPO DE TIPOS

SBA-SEMINARIO BÍBLICO ALIANZA MODULO-CONTABILIDAD VERSION 1.0		Página 1 de 2															
		Fecha/Diseño: 18/03/2002	Fecha/Actualización: 20/09/2002														
Para: Seminario Bíblico Alianza		Autor: Letty Asencio Beltrán Silvia Lara Delia Vera Rosales.															
Nombre del Archivo: Frm M TIPOS.frm		Menú: Frm M TIPOS															
Descripción: Mantenimiento de Tipos de datos																	
DESCRIPCION DE PROGRAMAS																	
<table border="1"><thead><tr><th>ENTRADA</th><th>PROCESO</th><th>SALIDA</th></tr></thead><tbody><tr><td rowspan="8"><div>Información digitada</div></td><td rowspan="8"><div>Frm_M_Tipos.frm</div></td><td>NATURALEZA</td></tr><tr><td>TIPOCTABAN CARIA</td></tr><tr><td>TIPOCOMPRO BANTE</td></tr><tr><td>TIPOCTACON TABLE</td></tr><tr><td>TIPOPAGO</td></tr><tr><td>TIPOBENEFICIA RIO</td></tr><tr><td>CLASECTA</td></tr><tr><td>TIPOCUENTA CONTABLE</td></tr><tr><td>TIPOMOVIMIEN TOBANCARIO</td></tr></tbody></table>				ENTRADA	PROCESO	SALIDA	<div>Información digitada</div>	<div>Frm_M_Tipos.frm</div>	NATURALEZA	TIPOCTABAN CARIA	TIPOCOMPRO BANTE	TIPOCTACON TABLE	TIPOPAGO	TIPOBENEFICIA RIO	CLASECTA	TIPOCUENTA CONTABLE	TIPOMOVIMIEN TOBANCARIO
ENTRADA	PROCESO	SALIDA															
<div>Información digitada</div>	<div>Frm_M_Tipos.frm</div>	NATURALEZA															
		TIPOCTABAN CARIA															
		TIPOCOMPRO BANTE															
		TIPOCTACON TABLE															
		TIPOPAGO															
		TIPOBENEFICIA RIO															
		CLASECTA															
		TIPOCUENTA CONTABLE															
TIPOMOVIMIEN TOBANCARIO																	
Observaciones:																	

9.4.2 NARRATIVA DE TIPOS

NARRATIVA DEL PROGRAMA	
Nombre del Archivo: Frm_M_TIPOS.frm	Página 1 de 2
<p>Este programa sirve para realizar el mantenimiento de los siguientes nueve tipos de datos: naturaleza contable, tipo de cuenta bancaria, tipo de comprobante, tipo de cuenta contable, tipo de pago, tipo de beneficiario, clase de cuenta contable, tipo de cuenta contable y tipo de movimiento bancario. Utiliza además las librerías Dll_Auditoría y Dll_Tipos.</p> <p>Carga del Formulario. Al cargar el formulario se llama al procedimiento gsSeteaPantalla para cargar la fecha, hora, nombre de la empresa usuario que está accedendo a la pantalla. Luego se activa el procedimiento lsActualizaSpread, el cual actualiza los datos y los presenta en pantalla.</p> <p>2. Ingreso de Registro. Se da clic en botón nuevo, se ingresan los datos requeridos y se da clic en el botón grabar; al momento de grabar el registro, se ejecuta el procedimiento gsMantenimiento que se encuentra en la clase Dll_Tipos, esta nos permite registrar el ingreso.</p> <p>3. Modificación de Registro Al cargarse los datos estos pueden ser modificados. El programa lo hace mediante el procedimiento gsMantenimiento, enviando una variable con valor 2 que indica la modificación. Para la consulta existen dos procedimientos gsConsultaSpread y gsConsulta.</p> <p>4. Eliminación de Registro Se puede eliminar una o varias líneas de registros, el programa marca la línea a eliminar y llama al procedimiento gsMantenimiento enviando la variable de tipo 3 que indica eliminación.</p>	
Observaciones:	

9.5 MANTENIMIENTO DE CUENTA

9.5.1 IPO DE CUENTA

SBA-SEMINARIO BÍBLICO ALIANZA MODULO-CONTABILIDAD VERSION 1.0		Página 1 de 2	
		Fecha/Diseño: 18/03/2002	Fecha/Actualización: 20/09/2002
Para: Seminario Bíblico Alianza		Autor: Letty Asencio Beltrán Silvia Lara Delia Vera Rosales	
Nombre del Archivo: Frm M CUENTA.frm		Menú: Frm M CUENTA	
Descripción: Mantenimiento de Cuenta contable			
DESCRIPCION DE PROGRAMAS			
ENTRADA	PROCESO	SALIDA	
<div style="border: 1px solid black; padding: 5px; width: 150px; margin: 0 auto;"> Información digitada </div>	<div style="border: 1px solid black; padding: 5px; width: 150px; margin: 0 auto;"> Frm_M_Cuenta.frm </div>	<div style="border: 1px solid black; padding: 5px; width: 150px; margin: 0 auto;"> CUENTA </div>	
Observaciones:			



9.5.2 NARRATIVA DE CUENTA

NARRATIVA DEL PROGRAMA	
Nombre del Archivo: Frm_M_Cuenta.frm	Página 1 de 2
<p>Este programa realiza el mantenimiento de las cuentas contables y utiliza las librerías de dll_auditoría, dll_grupocuenta y dll_cuentasubcuenta.</p> <p>1. Carga del Formulario.</p> <p>Al cargar el formulario se llama al procedimiento gsSeteaPantalla para cargar la fecha, hora, nombre de la empresa usuario que está accedendo a la pantalla.</p> <p>Se cargan también todos los niveles existentes para crear las cuentas contables en el treveew.</p> <p>2. Ingreso de Registro.</p> <p>Para ingresar una cuenta, primero se debió ingresar la naturaleza, la clase, el grupo y el tipo de cuenta contable.</p> <p>Luego de dar clic en el botón nuevo, se selecciona el nivel de la cuenta y una vez ingresado todos los datos se da clic en grabar, internamente el programa llama a los procedimientos lsActivaIngresoSubCodigo, lsActivaIngresoSubCta, lsActivarIngresoCta, lsCapturaDatosCta y gsMantenimiento.</p> <p>3. Modificación de Registro</p> <p>Para modificar una cuenta primero consultamos sus datos registrados dando clic en el nivel del nombre de cuenta que se desea modificar, internamente el programa comienza a buscar los datos. Después de realizar los cambios el programa llama a los procedimientos lsCapturaDatosCta y gsMantenimiento.</p> <p>4. Eliminación de Registro</p> <p>Se selecciona la cuenta a eliminar y el programa verifica a través de la función lfExisteCuenta que no tenga relación con datos ya grabados, para poder eliminarla.</p> <p>Observaciones:</p>	



9.6 MANTENIMIENTO DE PLANTILLA

9.6.1 IPO DE PLANTILLA

SBA-SEMINARIO BÍBLICO ALIANZA MODULO-CONTABILIDAD VERSION 1.0		Página 1 de 2					
		Fecha/Diseño: 18/03/2002	Fecha/Actualización: 20/09/2002				
Para: Seminario Bíblico Alianza		Autor: Letty Asencio Beltrán Silvia Lara Delia Vera Rosales					
Nombre del Archivo: Frm M PLANTILLA.frm		Menú: Frm M PLANTILLA					
Descripción: Mantenimiento de Plantillas contables							
DESCRIPCION DE PROGRAMAS							
<table border="1"><thead><tr><th>ENTRADA</th><th>PROCESO</th><th>SALIDA</th></tr></thead><tbody><tr><td><pre>graph LR; A[Información digitada] --> B[Frm_M_Plantilla.frm]; B --> C[PLANTILLA];</pre></td></tr></tbody></table>				ENTRADA	PROCESO	SALIDA	<pre>graph LR; A[Información digitada] --> B[Frm_M_Plantilla.frm]; B --> C[PLANTILLA];</pre>
ENTRADA	PROCESO	SALIDA					
<pre>graph LR; A[Información digitada] --> B[Frm_M_Plantilla.frm]; B --> C[PLANTILLA];</pre>							
Observaciones:							

9.6.2 NARRATIVA DE PLANTILLA

NARRATIVA DEL PROGRAMA	
Nombre del Archivo: Frm_M_PLANTILLA.frm	Página 1 de 2
<p>Este programa realiza el mantenimiento de las cuentas contables y utiliza laS libreríaS de dll_auditoría y dll_PlantillaAsiento.</p> <p>Carga del Formulario. Al cargar el formulario se llama al procedimiento gsSeteaPantalla para cargar la fecha, hora, nombre de la empresa usuario que está accedendo a la pantalla</p> <p>2. Ingreso de Registro. Después de ingresar todos los datos para crear la plantilla se da clic en el botón grabar, el programa llama a los procedimientos lsCapturaDatos, gsMantenimiento, lsCapturaDatosSpread y gsMantenimientoDetalle.</p> <p>3. Modificación de Registro Una plantilla no puede ser modificada si ya ha sido utilizada para una transacción. Si se realizan cambios en los datos el programa llama a los procedimientos lsCapturaDatos, gsMantenimiento, lsCapturaDatosSpread y gsMantenimientoDetalle enviando una variable que indica que es una modificación.</p> <p>4. Eliminación de Registro Las plantillas no pueden eliminarse.</p>	
Observaciones:	

9.7 MANTENIMIENTO DE PROVEEDOR

9.7.1 IPO DE PROVEEDOR

SBA-SEMINARIO BÍBLICO ALIANZA MODULO-CONTABILIDAD VERSION 1.0		Página 1 de 2							
		Fecha/Diseño: 18/03/2002	Fecha/Actualización: 20/09/2002						
Para: Seminario Bíblico Alianza		Autor: Letty Asencio Beltrán Silvia Lara Delia Vera Rosales							
Nombre del Archivo: Frm M PROVEEDOR.frm		Menú: Frm M PROVEEDOR							
Descripción: Mantenimiento de Proveedores									
DESCRIPCION DE PROGRAMAS									
<table border="1"><thead><tr><th>ENTRADA</th><th>PROCESO</th><th>SALIDA</th></tr></thead><tbody><tr><td><div>Información digitada</div><div>PAIS</div><div>PROVINCIA</div><div>CIUDAD</div><div>CIUDADELA</div><div>IDENTIFICACION</div><div>DIRECCION</div><div>TELEFONO</div></td><td><div>Frm_M_Proveedor.frm</div></td><td><div>PROVEEDOR</div></td></tr></tbody></table>				ENTRADA	PROCESO	SALIDA	<div>Información digitada</div> <div>PAIS</div> <div>PROVINCIA</div> <div>CIUDAD</div> <div>CIUDADELA</div> <div>IDENTIFICACION</div> <div>DIRECCION</div> <div>TELEFONO</div>	<div>Frm_M_Proveedor.frm</div>	<div>PROVEEDOR</div>
ENTRADA	PROCESO	SALIDA							
<div>Información digitada</div> <div>PAIS</div> <div>PROVINCIA</div> <div>CIUDAD</div> <div>CIUDADELA</div> <div>IDENTIFICACION</div> <div>DIRECCION</div> <div>TELEFONO</div>	<div>Frm_M_Proveedor.frm</div>	<div>PROVEEDOR</div>							
Observaciones:									

9.7.2 NARRATIVA DE PROVEEDORES

NARRATIVA DEL PROGRAMA	
Nombre del Archivo: Frm_M_PROVEEDOR.frm	Página 1 de 2
<p>Este programa realiza el mantenimiento de los proveedores y utiliza las librerías de dll_auditoria, dll_proveedor, dll_país, dll_provincia, dll_ciudad, dll_parroquia, dll_ciudadela, dll_dirección, dll_tipo_dirección, dll_teléfono y dll_tipo_teléfono.</p> <p>1. Carga del Formulario.</p> <p>Al cargar el formulario se llama al procedimiento gsSeteaPantalla para cargar la fecha, hora, nombre de la empresa usuario que está accedendo a la pantalla.</p> <p>La pantalla queda en modo de consulta, esto quiere decir que los botones grabar y eliminar no están activados pero podemos consultar los datos de algún proveedor ya registrado.</p> <p>2. Ingreso de Registro.</p> <p>Se da clic en botón nuevo, se ingresan los datos requeridos y se da clic en el botón grabar; al momento de grabar el registro, se ejecuta el procedimiento gsMantenimiento que se encuentra en la clase Dll_Proveedor, esta nos permite registrar el ingreso.</p> <p>3. Modificación de Registro</p> <p>AL consultar los datos registrados, estos pueden ser modificados. El programa lo hace mediante el procedimiento gsMantenimiento, enviando una variable con valor 2 que indica la modificación..</p> <p>4. Eliminación de Registro</p> <p>De igual forma al consultar los datos registrados y dar clic en el botón eliminar se llama al procedimiento gsMantenimiento enviando la variable de tipo 3 que indica eliminación.</p> <p>Para eliminar primero se verifica que el registro no está asociado con otros, esto se hace mediante el procedimiento gsRelacionProveedor.</p> <p>Observaciones:</p>	

9.8 MANTENIMIENTO DE DEUDA

9.8.1 IPO DE DEUDA

SBA-SEMINARIO BÍBLICO ALIANZA MODULO-CONTABILIDAD VERSION 1.0		Página 1 de 2							
		Fecha/Diseño: 18/03/2002	Fecha/Actualización: 20/09/2002						
Para: Seminario Bíblico Alianza		Autor: Letty Asencio Beltrán Silvia Lara Delia Vera Rosales							
Nombre del Archivo: Frm M DEUDA.frm		Menú: Frm M DEUDA.							
Descripción: Mantenimiento de Deuda									
DESCRIPCION DE PROGRAMAS									
<table border="1"><thead><tr><th>ENTRADA</th><th>PROCESO</th><th>SALIDA</th></tr></thead><tbody><tr><td><div><div>Información digitada</div><div>PARÁMETRO CONTABLE</div><div>PROVEEDOR</div><div>EMPLEADO</div><div>ESTUDIANTE</div></div></td><td><div>Frm_M_Deuda.frm</div></td><td><div>DEUDA</div></td></tr></tbody></table>				ENTRADA	PROCESO	SALIDA	<div><div>Información digitada</div><div>PARÁMETRO CONTABLE</div><div>PROVEEDOR</div><div>EMPLEADO</div><div>ESTUDIANTE</div></div>	<div>Frm_M_Deuda.frm</div>	<div>DEUDA</div>
ENTRADA	PROCESO	SALIDA							
<div><div>Información digitada</div><div>PARÁMETRO CONTABLE</div><div>PROVEEDOR</div><div>EMPLEADO</div><div>ESTUDIANTE</div></div>	<div>Frm_M_Deuda.frm</div>	<div>DEUDA</div>							
Observaciones:									

9.8.2 NARRATIVA DE DEUDA

NARRATIVA DEL PROGRAMA	
Nombre del Archivo: Frm_M_DEUDA.frm	Página 1 de 2
<p>Este programa realiza el mantenimiento de las deudas y utiliza las librerías de dll_auditoria, dll_parámetro y dll_deudacon.</p> <p>1. Carga del Formulario.</p> <p>Al cargar el formulario se llama al procedimiento gsSeteaPantalla para cargar la fecha, hora, nombre de la empresa usuario que está accedendo a la pantalla.</p> <p>La pantalla queda en modo de consulta, es decir que se puede cargar en pantalla los datos de alguna deuda ya registrada</p> <p>2. Ingreso de Registro.</p> <p>Se da clic en botón nuevo y automáticamente se genera una secuencia de deuda, se elige el beneficiario y luego de ingresar todos los datos requeridos se da clic en el botón grabar, el programa llama a los procedimientos gsMantenimientoCabecera y gsMantenimientoDetalle.</p> <p>3. Modificación de Registro</p> <p>Después de consultar los datos de una deuda específica, podemos modificarlos, para registrar estos cambios se da clic en el botón grabar , el programa llama a los procedimientos gsMantenimientoCabecera y gsMantenimientoDetalle enviando una variable de tipo para identificar que es una modificación.</p> <p>4. Eliminación de Registro</p> <p>El programa no permite eliminar físicamente una deuda después de haber sido grabada. Lo que se puede eliminar es una línea de registro antes de grabar los datos. Para esto el programa marca la o las líneas a borrar y llama a los procedimientos gsMantenimientoCabecera y gsMantenimientoDetalle enviando una variable de tipo para identificar que es una eliminación.</p>	
Observaciones:	

9.9 MANTENIMIENTO DE EXTRACTO BANCARIO

9.9.1 IPO DE EXTRACTO BANCARIO

SBA-SEMINARIO BÍBLICO ALIANZA MODULO-CONTABILIDAD VERSION 1.0		Página 1 de 2							
		Fecha/Diseño: 18/03/2002	Fecha/Actualización: 20/09/2002						
Para: Seminario Bíblico Alianza		Autor: Letty Asencio Beltrán Silvia Lara Delia Vera Rosales							
Nombre del Archivo: Frm_M_EXTRACTOBANCO.frm		Menú: Frm_M_EXTRACTOBANCO							
Descripción: Mantenimiento deL Estado Bancario									
DESCRIPCION DE PROGRAMAS									
<table border="1"><thead><tr><th>ENTRADA</th><th>PROCESO</th><th>SALIDA</th></tr></thead><tbody><tr><td><div>Información digitada</div><div>BANCO</div><div>CUENTA BANCARIA</div></td><td><div>Frm_M_Extracto.frm</div></td><td><div>EXTRACTOBANCO</div><div>CUENTA BANCARIA</div></td></tr></tbody></table>				ENTRADA	PROCESO	SALIDA	<div>Información digitada</div> <div>BANCO</div> <div>CUENTA BANCARIA</div>	<div>Frm_M_Extracto.frm</div>	<div>EXTRACTOBANCO</div> <div>CUENTA BANCARIA</div>
ENTRADA	PROCESO	SALIDA							
<div>Información digitada</div> <div>BANCO</div> <div>CUENTA BANCARIA</div>	<div>Frm_M_Extracto.frm</div>	<div>EXTRACTOBANCO</div> <div>CUENTA BANCARIA</div>							
Observaciones:									

9.9.2 NARRATIVA DE EXTRACTO BANCARIO

NARRATIVA DEL PROGRAMA	
Nombre del Archivo: Frm_M_EXTRACTOBANCO.frm	Página 1 de 2
<p>Este programa realiza el mantenimiento del estado bancario y utiliza las librerías de dll_auditoria, dll_bancos, dll_extractobanco y dll_ctabancaria.</p> <p>1. Carga del Formulario.</p> <p>Al cargar el formulario se llama al procedimiento gsSeteaPantalla para cargar la fecha, hora, nombre de la empresa usuario que está accedendo a la pantalla.</p> <p>Aparece el año actual que proviene de la tabla parametrocontabilidad y los meses.</p> <p>2. Ingreso de Registro.</p> <p>Luego de elegir el mes, el banco y la cuenta bancaria, se ingresa los datos del estado bancario. Si se necesita ingresar otro tipo de movimiento, se puede dar clic en el botón que llama a la pantalla para este ingreso.</p> <p>Una vez ingresado todos los datos se da clic en el botón grabar y el programa llama a los procedimientos gsMantenimientoCabecera y gsMantenimientoDetalle para registrar los datos, inmediatamente llama también al procedimiento gsActualizasaldoactcorriente para actualizar el saldo en la cuenta corriente.</p> <p>3. Modificación de Registro</p> <p>después de elegir el año, el mes, el banco y la cuenta bancaria automáticamente se cargan todos los datos de ese estado bancario y se puede modificar si es que aún ese mes no ha sido conciliado.</p> <p>Después de modificar el programa llama a los procedimientos gsMantenimientoCabecera y gsMantenimientoDetalle enviando una variable tipo para identificar que es una modificación.</p> <p>Para la actualización de los saldo el programa llama al procedimiento actualizasaldo.</p> <p>4. Eliminación de Registro</p> <p>El programa no permite eliminar un estado bancario ya registrado. Sólo se eliminan líneas de registros antes de ser grabado. Para esto el programa llama a los procedimientos eliminasaldo y Quitar_Detalle.</p> <p>Observaciones:</p>	

9.10 MANTENIMIENTO DE RUBRO

9.10.1 IPO DE RUBRO

SBA-SEMINARIO BÍBLICO ALIANZA MODULO-CONTABILIDAD VERSION 1.0		Página 1 de 2	
		Fecha/Diseño: 18/03/2002	Fecha/Actualización: 20/09/2002
Para: Seminario Bíblico Alianza		Autor: Letty Asencio Beltrán Silvia Lara Delia Vera Rosales	
Nombre del Archivo: Frm_M_RUBRO.frm		Menú: Frm_M_RUBRO	
Descripción: Mantenimiento de Niveles			
DESCRIPCION DE PROGRAMAS			
ENTRADA	PROCESO	SALIDA	
<div>Información digitada</div>	<div>Frm_M_Rubro.frm</div>	<div>RUBRO</div>	
Observaciones:			

9.10.2 NARRATIVA DE RUBRO

NARRATIVA DEL PROGRAMA	
Nombre del Archivo: Frm_M_RUBRO.frm	Página 1 de 2
<p>Este programa realiza el mantenimiento rubros para el presupuesto y llama a la librería dll_auditoria.</p> <p>1. Carga del Formulario.</p> <p>Al cargar el formulario se llama al procedimiento gsSeteaPantalla para cargar la fecha, hora, nombre de la empresa usuario que está accedendo a la pantalla.</p> <p>Este formulario simplemente se carga para el ingreso de valores.</p> <p>2. Ingreso de Registro.</p> <p>Se da clic en botón nuevo y se ingresan los datos correspondientes, luego se da clic en grabar y el programa llama al procedimiento gsMantenimiento.</p> <p>3. Modificación de Registro</p> <p>Para consultar los datos el programa llama a los procedimientos gsConsulta o gsConsulta_Especificas, después de hacer algún cambio se da clic en el botón grabar el cual llama al procedimiento gsMantenimiento enviándole una variable de tipo 2 para identificar que es una modificación.</p> <p>4. Eliminación de Registro</p> <p>Después de consultar los datos se puede eliminar dando clic en el botón eliminar, el programa llama al procedimiento gsMantenimiento enviando una variable de tipo 3 para indicar que es una eliminación.</p>	
Observaciones:	



9.11 MANTENIMIENTO DE PRESUPUESTO

9.11.1 IPO DE PRESUPUESTO

SBA-SEMINARIO BÍBLICO ALIANZA MODULO-CONTABILIDAD VERSION 1.0		Página 1 de 2	
		Fecha/Diseño: 18/03/2002	Fecha/Actualización: 20/09/2002
Para: Seminario Bíblico Alianza		Autor: Letty Asencio Beltrán Silvia Lara Delia Vera Rosales	
Nombre del Archivo: Frm M PRESUPUESTO.frm		Menú: Frm M PRESUPUESTO	
Descripción: Mantenimiento de Presupuesto			
DESCRIPCION DE PROGRAMAS			
ENTRADA	PROCESO	SALIDA	
<div>Información digitada</div> <div>RUBRO</div>	<div>Frm_M_Presupuesto.frm</div>	<div>PRESUPUESTO</div>	
Observaciones:			

9.11.2 NARRATIVA DE PRESUPUESTO

NARRATIVA DEL PROGRAMA	
Nombre del Archivo: Frm_M_PRESUPUESTO.frm	Página 1 de 2
<p>Este programa realiza el mantenimiento de presupuesto y utiliza las librerías de dll_auditoria, dll_parámetro y dll_empleado.</p> <p>1. Carga del Formulario.</p> <p>Al cargar el formulario se llama al procedimiento gsSeteaPantalla para cargar la fecha, hora, nombre de la empresa usuario que está accedendo a la pantalla. Aparece el año actual que proviene de la tabla parametrocontabilidad.</p> <p>2. Ingreso de Registro.</p> <p>Después de elegir el empleado que va a elaborar el presupuesto, en el detalle se elige una por una las cuentas que se van a presupuestar, para cargar la consulta de las cuentas contables se llama al procedimiento gsConsultaCuentas_Spread, luego se realiza el cálculo utilizando los rubros. Una vez realizado todo el proceso de ingreso de datos y cálculos el programa llama a los procedimientos gsMantenimientoCabecera y gsMantenimientoDetalle.</p> <p>3. Modificación de Registro</p> <p>El programa después de grabar los datos presupuestados, permite adicionar cuentas que no hayan sido tomadas en consideración para el presupuesto. Una vez hecho los cambios se llaman a los procedimientos gsMantenimientoCabecera y gsMantenimientoDetalle.</p> <p>4. Eliminación de Registro</p> <p>para eliminar un presupuesto después de consultar los datos, se elige el botón eliminar el cual llama a los procedimientos gsMantenimientoCabecera y gsMantenimientoDetalle enviándoles una variable de tipo 3 que indica en la programación que se va a eliminar.</p> <p>Observaciones:</p>	



9.12 MANTENIMIENTO DE PARÁMETROS CONTABLES

9.12.1 IPO DE PARAMETROS

SBA-SEMINARIO BÍBLICO ALIANZA MODULO-CONTABILIDAD VERSION 1.0		Página 1 de 2							
		Fecha/Diseño: 18/03/2002	Fecha/Actualización: 20/09/2002						
Para: Seminario Bíblico Alianza		Autor: Letty Asencio Beltrán Silvia Lara Delia Vera Rosales							
Nombre del Archivo: Frm_M PARAMETROS.frm		Menú: Frm M PARÁMETROS							
Descripción: Mantenimiento de Parámetros contables									
DESCRIPCION DE PROGRAMAS									
<table border="1"><thead><tr><th>ENTRADA</th><th>PROCESO</th><th>SALIDA</th></tr></thead><tbody><tr><td><div>Información digitada</div></td><td><div>Frm_M_Parametro.frm</div></td><td><div>PARAMETRO</div></td></tr></tbody></table>				ENTRADA	PROCESO	SALIDA	<div>Información digitada</div>	<div>Frm_M_Parametro.frm</div>	<div>PARAMETRO</div>
ENTRADA	PROCESO	SALIDA							
<div>Información digitada</div>	<div>Frm_M_Parametro.frm</div>	<div>PARAMETRO</div>							
Observaciones:									



9.12.2 NARRATIVA DE PARÁMETROS

NARRATIVA DEL PROGRAMA	
Nombre del Archivo: Frm_M_PARAMETRO.frm	Página 1 de 2
<p>Este programa realiza el mantenimiento de los parámetros contables o periodos contables y utiliza las librerías de dll_auditoria y dll_parámetro.</p> <p>Carga del Formulario.</p> <p>Al cargar el formulario se llama al procedimiento gsSeteaPantalla para cargar la fecha, hora, nombre de la empresa usuario que está accedendo a la pantalla.</p> <p>Se puede comenzar a ingresar los datos para registrarlos.</p> <p>2. Ingreso de Registro.</p> <p>Se da clic en botón nuevo, se llenan los datos y se activa botón grabar; al momento de grabar el registro se ejecuta el procedimiento gsMantenimiento el cual deja los datos grabados.</p> <p>3. Modificación de Registro</p> <p>Al consultar el periodo que se quiere modificar se presentan los datos en pantalla y se realizan los cambios, luego se da clic en el botón grabar y el programa llama al procedimiento gsMantenimiento enviándole una variable de tipo 2 que indica modificación.</p> <p>4. Eliminación de Registro</p> <p>No se elimina un periodo contable.</p>	
Observaciones:	

9.13 PROCESO DE CAMBIO DE ESTADO

9.13.1 IPO DE CAMBIO DE ESTADO

SBA-SEMINARIO BÍBLICO ALIANZA MODULO-CONTABILIDAD VERSION 1.0		Página 1 de 2							
		Fecha/Diseño: 18/03/2002	Fecha/Actualización: 20/09/2002						
Para: Seminario Bíblico Alianza		Autor: Letty Asencio Beltrán Silvia Lara Delia Vera Rosales							
Nombre del Archivo: Frm P CAMBIOESTADO.frm		Menú: Frm_P_CAMBIOESTADO							
Descripción: Mantenimiento de Rúbricas									
DESCRIPCION DE PROGRAMAS									
<table><tr><th>ENTRADA</th><th>PROCESO</th><th>SALIDA</th></tr><tr><td><div><div>BANCO</div><div>CUENTA BANCARIA</div><div>CHEQUERA</div><div>PROVEEDOR</div><div>PARÁMETRO CONTABLE</div><div>INTERFACE</div></div></td><td><div>Frm_P_CambioEstado.frm</div></td><td><div>CAMBIOESTA DOCON</div></td></tr></table>				ENTRADA	PROCESO	SALIDA	<div><div>BANCO</div><div>CUENTA BANCARIA</div><div>CHEQUERA</div><div>PROVEEDOR</div><div>PARÁMETRO CONTABLE</div><div>INTERFACE</div></div>	<div>Frm_P_CambioEstado.frm</div>	<div>CAMBIOESTA DOCON</div>
ENTRADA	PROCESO	SALIDA							
<div><div>BANCO</div><div>CUENTA BANCARIA</div><div>CHEQUERA</div><div>PROVEEDOR</div><div>PARÁMETRO CONTABLE</div><div>INTERFACE</div></div>	<div>Frm_P_CambioEstado.frm</div>	<div>CAMBIOESTA DOCON</div>							
Observaciones:									

9.13.2 NARRATIVA DE CAMBIO DE ESTADO

NARRATIVA DEL PROGRAMA	
Nombre del Archivo: Frm_P_CAMBIOESTADO.frm	Página 1 de 2
<p>Carga del Formulario.</p> <p>Al cargar el formulario se llama al procedimiento gsSeteaPantalla para cargar la fecha, hora, nombre de la empresa usuario que está accedendo a la pantalla.</p> <p>Se puede comenzar a seleccionar la tabla a la cual se le va a cambiar el estado de activo a inactivo.</p> <p>2. Ingreso de Registro.</p> <p>Después de seleccionar los datos y cambiar el estado se da clic en el botón grabar el cual llama al procedimiento IsCapturaDatos, graba_cambio programa y Actualiza_estado dependiendo a quien se la va a cambiar el estado.</p>	
<p>Observaciones:</p>	

9.14 PROCESO DE ASIENTOS DE DIARIO

9.14.1 IPO DE ASIENTOS DE DIARIO

SBA-SEMINARIO BÍBLICO ALIANZA MODULO-CONTABILIDAD VERSION 1.0		Página 1 de 2							
		Fecha/Diseño: 18/03/2002	Fecha/Actualización: 20/09/2002						
Para: Seminario Bíblico Alianza		Autor: Letty Asencio Beltrán Silvia Lara Delia Vera Rosales							
Nombre del Archivo: Frm T ASIENTOS.frm		Menú: Frm T ASIENTOS							
Descripción: Mantenimiento de Usuarios por Grupos									
DESCRIPCION DE PROGRAMAS									
<table border="1"><thead><tr><th>ENTRADA</th><th>PROCESO</th><th>SALIDA</th></tr></thead><tbody><tr><td><div>ASIENTOS CONTABLES</div><div>TRANSFERENCIA</div></td><td><div>Frm_T_Asientos.frm</div></td><td><div>ASIENTO CONTABLE</div></td></tr></tbody></table>				ENTRADA	PROCESO	SALIDA	<div>ASIENTOS CONTABLES</div> <div>TRANSFERENCIA</div>	<div>Frm_T_Asientos.frm</div>	<div>ASIENTO CONTABLE</div>
ENTRADA	PROCESO	SALIDA							
<div>ASIENTOS CONTABLES</div> <div>TRANSFERENCIA</div>	<div>Frm_T_Asientos.frm</div>	<div>ASIENTO CONTABLE</div>							
Observaciones:									



9.14.2 NARRATIVA DE ASIENTOS DE DIARIO

NARRATIVA DEL PROGRAMA	
Nombre del Archivo: Frm_T_ASIENTOS.frm	Página 1 de 2
<p>Este proceso trabaja con las librerías dll_auditoria, dll_parámetro y dll_asientocontable.</p> <p>1. Carga del Formulario.</p> <p>Al cargar el formulario se llama al procedimiento gsSeteaPantalla para cargar la fecha, hora, nombre de la empresa usuario que está accedendo a la pantalla.</p> <p>2. Ingreso de Registro.</p> <p>Al iniciar la pantalla se da clic en nuevo y automáticamente se genera el número de asiento, luego de ingresar los datos de la cabecera, se comienza a llenar el detalle con las cuentas que intervienen en el respectivo asiento de diario. Para traer las cuentas el programa llama al procedimiento gsConsultaCuenta, se ingresan los valores y al final se da clic en el botón grabar el cual llama a los procedimientos gsMantenimiento, gsMantenimientoDetalle.</p> <p>3. Modificación de Registro</p> <p>No se puede modificar un asiento contable ya registrado.</p>	
Observaciones:	

9.15 PROCESO DE PAGOS

9.15.1 IPO DE PERMISOS DE PAGOS

SBA-SEMINARIO BÍBLICO ALIANZA MODULO-CONTABILIDAD VERSION 1.0		Página 1 de 2							
		Fecha/Diseño: 18/03/2002	Fecha/Actualización: 20/09/2002						
Para: Seminario Bíblico Alianza		Autor: Letty Asencio Beltrán Silvia Lara Delia Vera Rosales							
Nombre del Archivo: Frm_P_PAGOS.frm		Menú: Frm_P_PAGOS							
Descripción: Proceso de control de pagos									
DESCRIPCION DE PROGRAMAS									
<table><tr><td>ENTRADA</td><td>PROCESO</td><td>SALIDA</td></tr><tr><td><div>PARÁMETRO CONTABLE</div><div>ESTUDIANTE</div><div>EMPLEADO</div><div>PARTICULAR</div><div>CUENTA</div><div>DEUDA</div></td><td><div>Frm_P_Pagos.frm</div></td><td><div>PAGOS</div><div>ASIENTO CONTABLE</div><div>COMPROBAN TERETENCION</div><div>CHEQUE</div></td></tr></table>				ENTRADA	PROCESO	SALIDA	<div>PARÁMETRO CONTABLE</div> <div>ESTUDIANTE</div> <div>EMPLEADO</div> <div>PARTICULAR</div> <div>CUENTA</div> <div>DEUDA</div>	<div>Frm_P_Pagos.frm</div>	<div>PAGOS</div> <div>ASIENTO CONTABLE</div> <div>COMPROBAN TERETENCION</div> <div>CHEQUE</div>
ENTRADA	PROCESO	SALIDA							
<div>PARÁMETRO CONTABLE</div> <div>ESTUDIANTE</div> <div>EMPLEADO</div> <div>PARTICULAR</div> <div>CUENTA</div> <div>DEUDA</div>	<div>Frm_P_Pagos.frm</div>	<div>PAGOS</div> <div>ASIENTO CONTABLE</div> <div>COMPROBAN TERETENCION</div> <div>CHEQUE</div>							
Observaciones:									

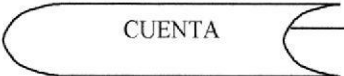


9.15.2 NARRATIVA DE PAGOS

NARRATIVA DEL PROGRAMA	
Nombre del Archivo: Frm_M_PAGOS.frm	Página 1 de 2
<p>Este proceso utiliza las librerías dll_auditoria, dll_deudacon, dll_pagossba, dll_parametroy dll_asientocontable.</p> <p>1. Carga del Formulario.</p> <p>Al cargar el formulario se llama al procedimiento gsSeteaPantalla para cargar la fecha, hora, nombre de la empresa y usuario que está accedendo a la pantalla.</p> <p>2. Ingreso de Registro.</p> <p>Después de ingresar los datos de la cabecera del pago, se registran los detalles del mismo. EL pago puede ser originado por una deuda, en este caso se elige en el detalle el botón que internamente llama al procedimiento gsConsultaDeuda.</p> <p>El pago puede generar una retención o impuesto.</p> <p>Si el pago es con cheque se elige el banco y la cuenta corriente, automáticamente el programa trae la secuencia de cheque correspondiente a imprimir. Los datos del cheque aparecen en pantalla y se graban mediante el procedimiento gsGraba_Cheque, inmediatamente se guarda el pago utilizando el procedimiento gsMantenimientoCabecera y gsMantenimientoDetalle.</p> <p>Si el pago genera una retención el programa llama a los procedimientos gsMantenimientoCabeceraRetencion y gsMantenimientoDetalleRetencion, para grabar los datos.</p> <p>3. Modificación de Registro</p> <p>No se permite modificar ni eliminar los datos de un proceso.</p>	
Observaciones:	

9.16 PROCESO DE TRANSFERENCIA

9.16.1 IPO DE TRANSFERENCIA

SBA-SEMINARIO BÍBLICO ALIANZA		Página 1 de 2	
MODULO-CONTABILIDAD		Fecha/Diseño:	Fecha/Actualización:
VERSION 1.0		18/03/2002	20/09/2002
Para: Seminario Bíblico Alianza		Autor: Letty Asencio Beltrán Silvia Lara Delia Vera Rosales	
Nombre del Archivo: Frm T TRANSFERENCIA.frm		Menú: Frm T TRANSFERENCIA	
Descripción: Proceso de Transferencia de asientos contables de otros módulos a contabilidad.			
DESCRIPCION DE PROGRAMAS			
ENTRADA	PROCESO	SALIDA	
			
Observaciones:			

9.16.2 NARRATIVA DE TRANSFERENCIA

NARRATIVA DEL PROGRAMA	
Nombre del Archivo: Frm_T_TRANSFERENCIA.frm	Página 1 de 2
<p>Este proceso utiliza la librería dll_auditoria.</p> <p>1. Carga del Formulario.</p> <p>Al cargar el formulario se llama al procedimiento gsSeteaPantalla para cargar la fecha, hora, nombre de la empresa y usuario que está accedendo a la pantalla.</p> <p>2. Ingreso de Registro.</p> <p>Se debe elegir el periodo y la fecha de transferencia de registros. Luego el programa llama a los procedimientos SP_CONC_CABECERAINTERFACE, SP_CONC_CABECERAINTERFACE, SP_CONM_ASIENTODIARIOTRAS y SP_CONM_DETALLEASIENTOTRASP.</p> <p>3. Modificación de Registro</p> <p>No existe modificación.</p>	
<p>Observaciones:</p>	



9.17 PROCESO DE MAYORIZACIÓN

9.17.1 IPO DE MAYORIZACIÓN

SBA-SEMINARIO BÍBLICO ALIANZA MODULO-CONTABILIDAD VERSION 1.0		Página 1 de 2	
		Fecha/Diseño: 18/03/2002	Fecha/Actualización: 20/09/2002
Para: Seminario Bíblico Alianza		Autor: Letty Asencio Beltrán Silvia Lara Delia Vera Rosales.	
Nombre del Archivo: Frm T MAYORIZAR.frm		Menú: Frm T MAYORIZAR	
Descripción: Proceso de Mayorización			
DESCRIPCION DE PROGRAMAS			
ENTRADA	PROCESO	SALIDA	
<div>PARÁMETRO CONTABLE</div> <div>ASIENTOS CONTABLES</div>	<div>Frm_T_Mayorizar</div>	<div>SALDOS</div>	
Observaciones:			

9.17.2 NARRATIVA DE MAYORIZACIÓN

NARRATIVA DEL PROGRAMA	
Nombre del Archivo: Frm_T_MAYORIZAR.frm	Página 1 de 2
<p>Este proceso utiliza las librerías dll_auditoria y dll_parámetro.</p> <p>1. Carga del Formulario.</p> <p>Al cargar el formulario se llama al procedimiento gsSeteaPantalla para cargar la fecha, hora, nombre de la empresa y usuario que está accediendo a la pantalla.</p> <p>2. Ingreso de Registro.</p> <p>Después de elegir el periodo a mayorizar se da clic en el botón para procesar mediante la llamada al procedimiento Cmd_Mayorizar.</p> <p>Para la mayorización se debe validar que el mes anterior haya sido cerrado, el programa lo hace a través del procedimiento almacenado SP_CONP_MESCERRADO.</p> <p>3. Modificación de Registro</p> <p>No existe modificación.</p>	
Observaciones:	

9.18 PROCESO DE CONCILIACIÓN BANCARIA

9.18.1 IPO DE CONCILIACIÓN BANCARIA

SBA-SEMINARIO BÍBLICO ALIANZA MODULO-CONTABILIDAD VERSION 1.0		Página 1 de 2							
		Fecha/Diseño: 18/03/2002	Fecha/Actualización: 20/09/2002						
Para: Seminario Bíblico Alianza		Autor: Letty Asencio Beltrán Silvia Lara Delia Vera Rosales							
Nombre del Archivo: Frm_P_CONCILIACION.frm		Menú: Frm_P_CONCILIACIÓN							
Descripción: Proceso de Conciliación bancaria									
DESCRIPCION DE PROGRAMAS									
<table><tr><th>ENTRADA</th><th>PROCESO</th><th>SALIDA</th></tr><tr><td><div>BANCO</div><div>CUENTA BANCARIA</div><div>PARAMETRO</div><div>CUENTA</div></td><td><div>Frm_P_Conciliación.frm</div></td><td><div>CONCILIACION</div><div>ASIENTO CONTABLE</div></td></tr></table>				ENTRADA	PROCESO	SALIDA	<div>BANCO</div> <div>CUENTA BANCARIA</div> <div>PARAMETRO</div> <div>CUENTA</div>	<div>Frm_P_Conciliación.frm</div>	<div>CONCILIACION</div> <div>ASIENTO CONTABLE</div>
ENTRADA	PROCESO	SALIDA							
<div>BANCO</div> <div>CUENTA BANCARIA</div> <div>PARAMETRO</div> <div>CUENTA</div>	<div>Frm_P_Conciliación.frm</div>	<div>CONCILIACION</div> <div>ASIENTO CONTABLE</div>							
Observaciones:									

9.18.2 NARRATIVA DE CONCILIACIÓN BANCARIA

NARRATIVA DEL PROGRAMA	
Nombre del Archivo: Frm_P_CONCILIACION.frm	Página 1 de 2
<p>Este proceso utiliza las librerías dll_auditoria y dll_extractobanco, dll_bancos y dll_ctabancaria.</p> <p>Carga del Formulario. Al cargar el formulario se llama al procedimiento gsSeteaPantalla para cargar la fecha, hora, nombre de la empresa y usuario que está accedendo a la pantalla. Además se presenta el periodo contable actual.</p> <p>1. Ingreso de Registro.</p> <p>Después de seleccionar el mes, el banco y la cuenta corriente se presentan los registros que serán comparados para la conciliación. En la parte superior se presentan las transacciones del libro banco realizadas en el periodo correspondiente y en la parte inferior los registros del extracto bancario; para esto el programa llama a los procedimientos lsTraeestadoBancario y lsTraerDatosdiarios. Para ajustar el saldo del banco al del libro se ingresan las diferencias o transacciones que no entraron en la fecha del corte o que el banco no emitió a la empresa, la llamada a esa pantalla se hace a través del procedimiento llamar_Estado_bancario. Se presenta también el saldo en libros mediante el procedimiento lsTraesaldoactual. Una vez conciliado los saldo se muestran en pantalla los resultados, el procedimiento que realiza esta acción es llamar_resultado.</p> <p>2. Modificación de Registro No existe modificación.</p>	
Observaciones:	

9.19 PROCESO DE CONTROL DE PAGOS

9.19.1 IPO DE CONTROL DE PAGOS

SBA-SEMINARIO BÍBLICO ALIANZA MODULO-CONTABILIDAD VERSION 1.0		Página 1 de 2	
		Fecha/Diseño: 18/03/2002	Fecha/Actualización: 20/09/2002
Para: Seminario Bíblico Alianza		Autor: Letty Asencio Beltrán Silvia Lara Delia Vera Rosales	
Nombre del Archivo: Frm_P_PAGOS.frm		Menú: Frm_P PAGOS	
Descripción: Proceso de ontrol de pagos y cheques			
DESCRIPCION DE PROGRAMAS			
ENTRADA	PROCESO	SALIDA	
<div>PARAMETRO</div>	<div>Frm_P_Pagos. frm</div>	<div>COMPROBANTE DE EGRESO</div>	
<div>TIPO BENEFICIARIO</div>		<div>ASIENTO CONTABLE</div>	
<div>PROVEEDOR</div>			
<div>TIPO COMPROBANTE</div>			
<div>COMPROBANTE</div>			
Observaciones:			

9.19.2 NARRATIVA DE CONTROL DE PAGOS

NARRATIVA DEL PROGRAMA	
Nombre del Archivo: Frm_P_PAGOS.frm	Página 2 de 2
<p>Este proceso utiliza las librerías dll_auditoria y dll_pagos.</p> <p>Carga del Formulario.</p> <p>Al cargar el formulario se llama al procedimiento gsSeteaPantalla para cargar la fecha, hora, nombre de la empresa y usuario que está accedendo a la pantalla.</p> <p>1. Ingreso de Registro.</p> <p>Después de seleccionar el periodo contable del pago a registrar, el tipo de beneficiario, el beneficiario y el tipo de comprobante se procede a registrar el asiento contable.</p> <p>Se debe seleccionar también el número de cuenta corriente al que pertenece la secuencia de cheque a imprimir, esto se lo hace mediante la llamada al procedimiento gsTraer_ultimo_cheque.</p> <p>Para grabar el pago se utiliza la dll_pagos en la cual se encuentran todos los procedimientos para realizar dicho proceso:gsGrabarAsientocontable, gsGrabarPago y gsActualizachequera..</p> <p>3. Eliminación de un Pago</p> <p>No existe la eliminación tan solo, la anulación a través del proceso anulación de pagos</p>	
Observaciones:	

9.20 PROCESO DE ANULACIÓN DE PAGOS

9.20.1 IPO DE ANULACIÓN DE PAGOS

SBA-SEMINARIO BÍBLICO ALIANZA MODULO-CONTABILIDAD VERSION 1.0		Página 1 de 2	
		Fecha/Diseño: 18/03/2002	Fecha/Actualización: 20/09/2002
Para: Seminario Bíblico Alianza		Autor: Letty Asencio Beltrán Silvia Lara Delia Vera Rosales	
Nombre del Archivo: Frm P ANULAPAGOS.frm		Menú: Frm P ANULAPAGOS	
Descripción: Proceso de ontrol de pagos y cheques			
DESCRIPCION DE PROGRAMAS			
ENTRADA	PROCESO	SALIDA	
<div>PARAMETRO</div>	<div>Frm_P_AnulaPagos. frm</div>	<div>ASIENTO CONTABLE</div>	
<div>PAGO</div>			
<div>CHEQUE</div>			
Observaciones:			

9.20.2 NARRATIVA DE ANULACIÓN DE PAGOS

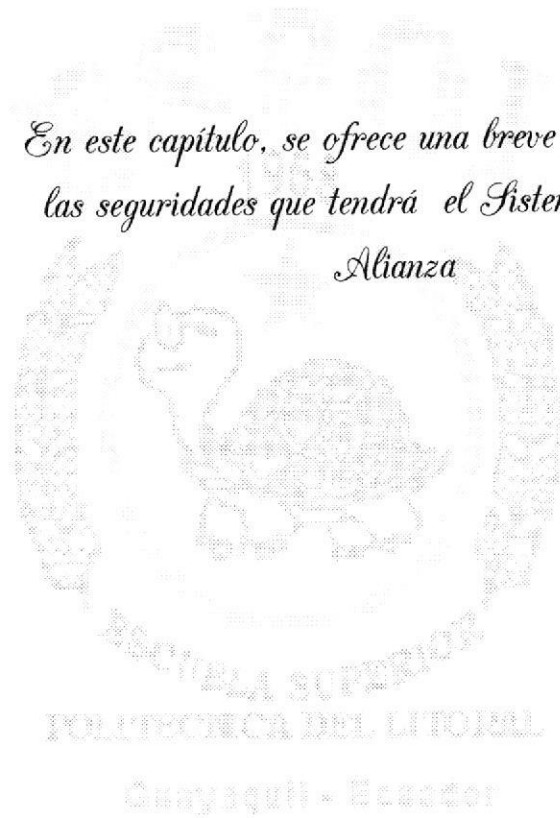
NARRATIVA DEL PROGRAMA	
Nombre del Archivo: Frm_P_ANULAPAGOS.frm	Página 2 de 2
<p>1. Anulación de pago.</p> <p>Después de seleccionar el periodo contable del pago y el número de comprobante de egreso que generó el pago que se va a anular, se llama al procedimiento gstraerdatoscheque, el cual trae los datos del pago a anular, Para anularlo se da clic en el botón grabar.</p> <p>4. Modificación</p> <p>No se puede modificar una anulación de pago.</p>	
<p>Observaciones:</p>	

Capítulo

10

SEGURIDADES DEL SISTEMA

*En este capítulo, se ofrece una breve explicación de
las seguridades que tendrá el Sistema Bíblico
Alianza*



10. SEGURIDADES DEL SISTEMA

10.1 NIVELES DE SEGURIDAD DE ACCESO Y USO

La entrada al sistema se realizará mediante un usuario y un password (clave de acceso).

Además dentro del sistema según el Usuario tendrá acceso a todas o determinadas opciones del Sistema y se controlará todas las acciones hechas por el usuario dentro del mismo según los tipos de accesos que se le hayan establecido mediante el Sistema de Seguridad.

Los Perfiles de Usuario serán asignados según las funciones del mismo dentro de la Institución.

NIVEL	NIVELES DE SEGURIDAD	ACCESO O FUNCIONES
1	Administrador o persona autorizada	Acceso total a las operaciones del Sistema, incluyendo: <ul style="list-style-type: none">• Respaldo de datos• Restauración de Datos• Creación de Niveles de Acceso• Creación de Usuarios
2	Autoridades del SBA	Todas las Consultas/Reportes y las Consultas Rápidas de la información que maneja el Sistema, también pueden tener acceso total a las opciones del sistema
3	Resto de personal	No pueden tener acceso a todas las opciones. Según el área de trabajo o departamento serán asignadas las opciones del sistema.

10.2 SEGURIDAD DE LOS DATOS

10.2.1 RESPALDO DE LA BASE DE DATOS

Para asegurar los datos se hará con el respaldo de toda la Base de Datos. Esta opción se encuentra en el sistema de seguridad.

Item a Evaluar	Explicación
Período en que se realiza el Respaldo	Cada 7 Días
Período en que se borran los Respaldos	No se borran
Persona que lo realiza	Administrador de la Base de Datos
Tipo de Respaldo	Toda la Base de Datos
Tipo de Dispositivo	Tape Backup o CD
Ubicación del Respaldo	Habitación segura a prueba de fuego

10.3 RESTAURACIÓN

Este proceso se da cuando se ha perdido información, y se desea recuperar la información respaldada. El Administrador de la Base de Datos o persona autorizada es la única persona autorizada para realizar este proceso.