

ESCUELA SUPERIOR POLITÉCNICA DEL LITORAL



**PROGRAMA DE TECNOLOGÍA EN
COMPUTACIÓN Y DISEÑO GRÁFICO**

TÓPICO DE GRADUACIÓN

**PREVIO A LA OBTENCIÓN DEL TÍTULO DE:
ANALISTA DE SOPORTE DE
MICROCOMPUTADORAS**

TEMA:

SISTEMA DE CONTROL PEDIÁTRICO

MANUAL DE DISEÑO

AUTORES:

**KETTY NARCISA SUAREZ BERNABÉ
DENISSE RODRÍGUEZ DEL PEZO**

DIRECTOR:

ANL. MIGUEL SALAZAR

AÑO

2005

ESCUELA SUPERIOR POLITÉCNICA DEL LITORAL



**PROGRAMA DE TECNOLOGÍA EN COMPUTACIÓN Y
DISEÑO GRÁFICO**

TÓPICO DE GRADUACIÓN

**PREVIO A LA OBTENCIÓN DEL TÍTULO DE:
ANALISTA DE SOPORTE DE MICROCOMPUTADORAS**

TEMA

SISTEMA DE CONTROL PEDIÁTRICO

MANUAL DE DISEÑO

AUTORES

KETTY SUÁREZ BERNABÉ

DENNISE RODRÍGUEZ DEL PEZO

DIRECTOR

ANL. MIGUEL SALAZAR HAZ

AÑO

2005



DEDICATORIA.

“Este trabajo está dedicado al tesoro más valioso que Dios nos ha concedido en esta vida.. Nuestros Padres”.

A esos magníficos seres quienes nos han dado todo cuanto han podido, tendremos siempre como ejemplo la rectitud y amor, llevararemos por siempre en nuestras memorias sus sabias enseñanzas.

Gracias, muchas gracias por todo que Dios los bendiga por siempre.



AGRADECIMIENTO.

Agradecemos de manera muy especial al ser más importante de nuestras vidas, al hacedor de todas las cosas, Dios nuestro Señor!, por el privilegio de habernos permitido conocerlo para iluminar nuestra carrera universitaria.

A nuestros ejemplares padres, quienes han dedicado cada momento de sus vidas, infundiéndonos siempre voluntad y amor para terminar con éxito nuestra carrera. Por su apoyo, consejos y ayuda constante.

A nuestros hermanos, familiares, amigos y compañeros quienes dieron siempre su ayuda y apoyo incondicional.

A nosotras como compañeras de grupo que perseverantemente estuvimos para darnos apoyo la una a la otra en todo, manifestando que no sólo existe un compañerismo, sino una amistad.

A nuestros profesores por los conocimientos importantes, por su afán de crear profesionales de gran nivel intelectual y ética.

A todos aquellos que de alguna u otra manera desinteresadamente nos apoyaron. Nuestros más sinceros agradecimientos.


Ketty, Dennise



DECLARACIÓN EXPRESA

La responsabilidad por los hechos, ideas y doctrinas expuestas en esta Tesis de Grado nos corresponden exclusivamente; así como el patrimonio intelectual de la misma al **PROTCOM (Programa en Tecnología en Computación)** de la **Escuela Superior politécnica del Litoral**.

FIRMA DE AUTORES DE LA TESIS



KETTY SUÁREZ BERNABÉ



DENNISE RODRÍGUEZ DEL PEZO



DIRECTOR DE TESIS

Anl. Miguel Salazar Haz



TABLA DE CONTENIDO

CAPÍTULO 1.

| | |
|---|---|
| 1. GENERALIDADES. | |
| 1.1 Introducción | 1 |
| 1.2 Antecedentes | 1 |
| 1.3 Situación actual de la empresa | 1 |
| 1.4 Solución propuesta..... | 1 |
| 1.4.1 Características del nuevo sistema | 2 |
| 1.5 Personal necesario para operar el sistema..... | 2 |
| 1.6 Hardware requerido..... | 3 |
| 1.7 Entrenamiento del personal..... | 3 |
| 1.8 Tiempo de desarrollo e implementación del sistema | 4 |
| 1.9 Ubicación de personal y equipos | 4 |
| 1.10 Organización de este manual | 4 |

CAPÍTULO 2.

| | |
|--|---|
| 2. DIAGRAMA GENERAL DEL SISTEMA | |
| 2.1 Diagrama general del sistema | 1 |
| 2.1.1 Narrativa del diagrama general del sistema | 2 |

CAPÍTULO 3.

| | |
|--|---|
| 3. DIAGRAMA DE CASOS DE USO | |
| 3.1 Proceso registro de paciente..... | 1 |
| 3.2 Proceso registro de consulta..... | 2 |
| 3.3 Proceso control de citas..... | 3 |
| 3.4 Proceso control de vacunación..... | 4 |

CAPÍTULO 4.

| | |
|-------------------------------------|---|
| 4. DIAGRAMA JERÁRQUICO DEL SISTEMA. | |
| 4.1 Archivo..... | 2 |
| 4.1.1 Cambio de clave..... | 2 |
| 4.1.2 Salir..... | 2 |
| 4.2 Menú mantenimiento..... | 3 |
| 4.2.1 Paciente..... | 3 |
| 4.2.2 Ficha Médica..... | 3 |
| 4.2.3 Parámetro..... | 3 |
| 4.3 Menú Procesos | 4 |
| 4.3.1 Control de citas | 4 |
| 4.3.2 Consulta..... | 4 |
| 4.3.2.1 Receta | 4 |
| 4.3.3 Control de vacunación..... | 4 |
| 4.3.4 Factura | 4 |



| | | |
|-------|-------------------------------|---|
| 4.4 | Menú Consultas/Reportes | 5 |
| 4.4.1 | Paciente..... | 5 |
| 4.4.2 | Ficha médica..... | 5 |
| 4.4.3 | Consulta..... | 5 |
| 4.4.4 | Control de citas..... | 5 |
| 4.4.5 | Control de vacunación..... | 5 |
| 4.4.6 | Factura | 5 |
| 4.5 | Menú Ayuda..... | 6 |
| 4.5.1 | Acerca del Sistema..... | 6 |

CAPÍTULO 5.

| | | |
|-------|--|---|
| 5. | ESTANDARIZACIONES. | |
| 5.1 | Formatos de almacenamiento de información | 1 |
| 5.1.1 | Formato para el nombre del sistema | 1 |
| 5.1.2 | Formato para el nombre de la base de datos | 1 |
| 5.1.3 | Formato para el nombre de las tablas..... | 1 |
| 5.1.4 | Formato para el nombre de los campos de las tabla | 2 |
| 5.1.5 | Formato para el nombre de los store procedures | 2 |
| 5.2 | Formatos para ambientes gráficos..... | 3 |
| 5.2.1 | Formato para el nombre de formularios..... | 3 |
| 5.2.2 | Formato para el nombre de controles..... | 4 |
| 5.2.3 | Formato para el nombre de los reportes..... | 4 |
| 5.2.4 | Formato para propiedades, métodos, y eventos de la clase | 5 |

CAPÍTULO 6.

| | | |
|-----|--------------------------|---|
| 6. | MODELO ENTIDAD RELACIÓN. | |
| 6.1 | Modelo Lógico | 1 |
| 6.2 | Modelo Físico | 2 |


CAPÍTULO 7.

| | | |
|--------|---|----|
| 7. | DISEÑO DE ARCHIVOS. | |
| 7.1 | Diseño de Entradas..... | 1 |
| 7.1.1 | Diseño de la tabla scp_m_paciente | 1 |
| 7.1.2 | Diseño de la tabla scp_m_ficha_médica..... | 2 |
| 7.1.3 | Diseño de la tabla scp_p_parámetro | 3 |
| 7.1.4 | Diseño de la tabla scp_t_control_citas..... | 4 |
| 7.1.5 | Diseño de la tabla scp_t_consulta | 5 |
| 7.1.6 | Diseño de la tabla scp_t_cab_vacunación..... | 6 |
| 7.1.7 | Diseño de la tabla scp_t_det_vacunación | 7 |
| 7.1.8 | Diseño de la tabla scp_t_cab_pago | 8 |
| 7.1.9 | Diseño de la tabla scp_t_det_pago..... | 9 |
| 7.1.10 | Diseño de la tabla scp_t_receta..... | 10 |



CAPÍTULO 8.

| | |
|---|------------|
| 8. Diseño de entradas y salidas. | |
| 8.1 Menú principal del sistema pediátrico | BIBLIOTECA |
| 8.1.1 Menú archivo | CAMPUS |
| 8.1.1.1 Cambio de clave..... | SEÑAS |
| 8.1.2 Menú mantenimiento..... | 7 |
| 8.1.2.1 Paciente..... | 9 |
| 8.1.2.1.1 Ayuda paciente..... | 11 |
| 8.1.2.2 Ficha médica | 13 |
| 8.1.2.2.1 Ayuda de paciente en ficha médica..... | 15 |
| 8.1.2.3 Parámetro | 17 |
| 8.1.2.3.1 Ayuda de parámetro | 19 |
| 8.1.3 Menú procesos | 21 |
| 8.1.3.1 Control de citas | 23 |
| 8.1.3.1.1 Ayuda de paciente en control de citas..... | 25 |
| 8.1.3.2 Consultas..... | 27 |
| 8.1.3.2.1 Ayuda consultas | 29 |
| 8.1.3.2.2 Ayuda de cita en consultas..... | 31 |
| 8.1.3.2.3 Receta..... | 33 |
| 8.1.3.3 Control de vacunación | 35 |
| 8.1.3.3.1 Ayuda de citas en control de vacunación..... | 37 |
| 8.1.3.4 Factura..... | 39 |
| 8.1.3.4.1 Ayuda de factura | 41 |
| 8.1.3.4.2 Ayuda de paciente en factura | 43 |
| 8.1.4 Menú consultas/reportes | 45 |
| 8.1.4.1 Reporte de paciente..... | 47 |
| 8.1.4.1.1 Reporte de pacientes por rango de fechas..... | 49 |
| 8.1.4.1.2 Reporte de paciente por código..... | 51 |
| 8.1.4.2 Reporte de ficha médica..... | 53 |
| 8.1.4.2.1 Reporte de ficha médica por rango de fechas | 55 |
| 8.1.4.2.2 Reporte de ficha médica por paciente | 57 |
| 8.1.4.3 Reporte de consultas | 59 |
| 8.1.4.3.1 Reporte de consultas por rango de fechas..... | 61 |
| 8.1.4.3.2 Reporte de consulta por paciente | 63 |
| 8.1.4.3.3 Reporte de consulta por enfermedad..... | 65 |
| 8.1.4.4 Reporte control de citas..... | 67 |
| 8.1.4.4.1 Reporte de citas por rango de fechas | 69 |
| 8.1.4.4.2 Reporte de citas atendidas..... | 71 |
| 8.1.4.4.3 Reporte de citas por paciente | 73 |
| 8.1.4.4.5 Reporte control de vacunación..... | 75 |
| 8.1.4.5.1 Reporte control de vacunación por paciente | 77 |
| 8.1.4.6 Reporte de factura | 79 |
| 8.1.4.6.1 Reporte de factura por rango de fechas..... | 81 |



| | |
|---|----|
| 8.1.4.6.2 Reporte de factura por número de factura..... | 83 |
| 8.1.4.6.3 Reporte de factura por paciente | 85 |
| 8.1 5 Menú ayuda..... | 87 |

CAPÍTULO 9.

9. DIAGRAMA DE CAPAS, PAQUETES Y DE CLASES

| | |
|---|---|
| 9.1 Diagrama de capas | 1 |
| 9.2 Diagrama de paquetes | 2 |
| 9.3 Diagrama de clases..... | 3 |
| 9.3.1 Clase scp_ifrm_paciente | 3 |
| 9.3.2 Clase scp_ifrm_ficha_medica..... | 4 |
| 9.3.3 Clase scp_ifrp_control_citas..... | 5 |
| 9.3.4 Clase scp_ifrm_consulta | 6 |
| 9.3.5 Clase scp_ifrp_receta | 7 |
| 9.3.6 Clase scp_ifrp_vacunación | 8 |
| 9.3.7 Clase scp_ifrp_factura..... | 9 |

CAPÍTULO 10.

10. DIAGRAMAS.

| | |
|--|----|
| 10.1 Diagramas de casos de uso | 1 |
| 10.1.1 Registrar paciente..... | 1 |
| 10.1.2 Registrar ficha médica | 2 |
| 10.1.3 Registrar control de citas..... | 3 |
| 10.1.4 Registrar consulta..... | 4 |
| 10.1.5 Generar receta | 5 |
| 10.1.6 Registrar control de vacunación..... | 6 |
| 10.1.7 Generar factura..... | 7 |
| 10.2 Diagramas de secuencia | 8 |
| 10.2.1 Ingresar paciente | 8 |
| 10.2.2 Ingresar ficha médica | 10 |
| 10.2.3 Registrar control de citas..... | 12 |
| 10.2.4 Ingresar consulta | 14 |
| 10.2.5 Generar receta | 16 |
| 10.2.6 Ingresar de control de vacunación | 18 |
| 10.2.7 Generar factura..... | 20 |
| 10.3 Diagrama de colaboración..... | 22 |
| 10.3.1 Ingresar paciente..... | 22 |
| 10.3.2 Ingresar ficha médica | 23 |
| 10.3.3 Ingresar consulta..... | 24 |
| 10.3.4 Registrar control de citas | 25 |
| 10.3.5 Generar receta..... | 26 |
| 10.3.6 Registrar control de vacunación | 27 |
| 10.3.7 Generar factura | 28 |
| 10.4 Diagramas de actividad | 29 |
| 10.4.1 Ingresar paciente..... | 29 |
| 10.4.2 Ingresar ficha médica | 31 |
| 10.4.3 Registrar control de citas | 33 |




| | |
|---|----|
| 10.4.4 Ingresar consulta..... | 35 |
| 10.4.5 Generar receta..... | 37 |
| 10.4.6 Registro control de vacunación | 38 |
| 10.4.7 Generar factura | 40 |
| 10.5 Diagramas de estado..... | 41 |
| 10.5.1 Estado control de cita | 42 |
| 10.5.2 Estado de factura | 43 |

CAPÍTULO 11.

11. DEFINICIÓN DE LAS CLASES.

| | |
|---|----|
| 11.1 Clase scp_ifrm_paciente | 1 |
| 11.1.1 Atributos scp_ifrm_paciente | 1 |
| 11.1.2 Operaciones scp_ifrm_paciente | 2 |
| 11.2 Clase scp_procedurepaciente | 3 |
| 11.2.1 Atributos scp_procedurepaciente | 3 |
| 11.2.2 Operaciones scp_procedurepaciente | 5 |
| 11.3 Clase scp_ifrc_ayudapaciente | 7 |
| 11.3.1 Atributos scp_ifrc_ayudapaciente | 7 |
| 11.3.2 Operaciones scp_ifrc_ayudapaciente | 8 |
| 11.4 Clase scp_ifrm_ficha_médica | 9 |
| 11.4.1 Atributos scp_ifrm_ficha_médica | 9 |
| 11.4.2 Operaciones scp_ifrm_ficha_médica | 10 |
| 11.5 Clase scp_procedurefichamedica | 11 |
| 11.5.1 Atributos scp_procedurefichamedica | 11 |
| 11.5.2 Operaciones scp_procedurefichamedica | 13 |
| 11.6 Clase scp_ifrc_consulta..... | 14 |
| 11.6.1 Atributos scp_ifrc_consulta | 14 |
| 11.6.2 Operaciones scp_ifrc_consulta | 15 |
| 11.7 Clase scp_procedureconsulta..... | 16 |
| 11.7.1 Atributos scp_procedureconsulta | 16 |
| 11.7.2 Operaciones scp_procedureconsulta | 18 |
| 11.8 Clase scp_ifrc_ayudaconsulta | 19 |
| 11.8.1 Atributos scp_ifrc_ayudaconsulta | 19 |
| 11.8.2 Operaciones scp_ifrc_ayudaconsulta | 20 |
| 11.9 Clase scp_ifrp_controlcitas | 21 |
| 11.9.1 Atributos scp_ifrp_control de citas | 21 |
| 11.9.2 Operaciones scp_ifrp_control de citas..... | 22 |
| 11.10 Clase scp_procedurecita | 23 |
| 11.10.1 Atributos scp_procedurecita | 23 |
| 11.10.2 Operaciones scp_procedurecita | 25 |



BIBLIOTECA
CAMPUS
PERAS

| | |
|--|----|
| 11.11 Clase scp_ifrc_ayudacita..... | 26 |
| 11.11.1 Atributos scp_ifrc_ayudacita..... | 26 |
| 11.11.2 Operaciones scp_ifrc_ayudacita..... | 27 |
| 11.12 Clase scp_ifrp_vacunación..... | 28 |
| 11.12.1 Atributos scp_ifrp_vacunación..... | 28 |
| 11.12.2 Operaciones scp_ifrp_vacunación..... | 30 |
| 11.13 Clase scp_procedurevacunación..... | 32 |
| 11.13.1 Atributos scp_procedurevacunación | 32 |
| 11.13.2 Operaciones scp_procedurevacunación..... | 33 |
| 11.14 Clase scp_ifrp_factura..... | 34 |
| 11.14.1 Atributos scp_ifrp_factura..... | 34 |
| 11.14.2 Operaciones scp_ifrp_factura..... | 35 |
| 11.15 Clase scp_procedure factura..... | 36 |
| 11.15.1 Atributos scp_procedurefactura..... | 36 |
| 11.15.2 Operaciones scp_procedurefactura..... | 38 |
| 11.16 Clase scp_ifrc_ayudafactura..... | 39 |
| 11.16.1 Atributos scp_ifrc_ayudafactura | 39 |
| 11.16.2 Operaciones scp_ifrc_ayudafactura..... | 40 |
| 11.17 Clase scp_ifrp_receta..... | 41 |
| 11.17.1 Atributos scp_ifrp_receta | 41 |
| 11.17.2 Operaciones scp_ifrp_receta | 42 |
| 11.18 Clase scp_procedurereceta | 43 |
| 11.18.1 Atributos scp_procedurereceta | 43 |
| 11.18.2 Operaciones scp_procedurereceta | 44 |
| 11.19 Clase scp_consulta..... | 45 |
| 11.19.1 Atributos scp_consulta | 45 |
| 11.19.2 Operaciones scp_consulta | 46 |
| 11.20 Clase conexión..... | 47 |
| 11.20.1 Atributos conexión | 47 |
| 11.20.2 Operaciones conexión | 48 |
| 11.21 Clase newconexión..... | 49 |
| 11.21.1 Atributos newconexión..... | 49 |
| 11.21.2 Operaciones newconexion..... | 50 |
| 11.22 Clase llenarcombos..... | 51 |
| 11.22.1 Atributos llenar combos | 51 |
| 11.22.2 Operaciones llenar combos..... | 52 |
| 11.23 Clase valida | 53 |




| | |
|---|----|
| 11.23.1 Operaciones valida | 53 |
| 11.24 Clase limitecaracteres | 54 |
| 11.24.1 Atributos limitescaracteres | 54 |
| 11.24.2 Operaciones limitescaracteres | 55 |
| 11.25 Clase generarmenu | 56 |
| 11.25.1 Operaciones generarmenu | 56 |
| 11.26 Clase mdisistema | 57 |
| 11.26.1 Operaciones mdisistema | 57 |

CAPÍTULO 12.

12. DEFINICIÓN DE REPORTE.

| | |
|--|----|
| 12.1 Reporte general de pacientes | 1 |
| 12.2 Reporte de pacientes por rango de fechas | 3 |
| 12.3 Reporte de paciente por código | 5 |
| 12.4 Reporte general de ficha médica | 7 |
| 12.5 Reporte de ficha médica por rango de fechas | 9 |
| 12.6 Reporte de ficha médica por paciente | 11 |
| 12.7 Reporte de consulta por rango de fechas | 13 |
| 12.8 Reporte de consulta por paciente | 15 |
| 12.9 Reporte de consulta por enfermedad | 17 |
| 12.10 Reporte de citas por rango de fechas | 20 |
| 12.11 Reporte de citas atendidas | 22 |
| 12.12 Reporte de citas por paciente | 24 |
| 12.13 Reporte control de vacunación por paciente | 26 |
| 12.14 Reporte de facturas por rangos de fechas | 28 |
| 12.15 Reporte de facturas por número de factura | 30 |
| 12.16 Reporte de facturas por paciente | 32 |



CAPÍTULO 1

GENERALIDADES



1. GENERALIDADES

1.1 INTRODUCCIÓN

Este manual de diseño para control pediátrico ha sido elaborado para las personas que laboran en el consultorio particular "Niño Jesús".

El manual permitirá a los usuarios conocer cada uno de sus funciones y procedimientos del sistema ya que el mismo se encuentra detallando sus partes.

Con el correcto manejo del sistema, se obtendrá un ingreso rápido y oportuno de información, y creará un ambiente amigable para el usuario.

1.2 ANTECEDENTES

El consultorio particular "Niño Jesús" es una entidad dedicada a prestar servicios de consulta general e inmunizaciones a niños desde el momento que nacen hasta la etapa de su niñez. Actualmente cuenta con su consultorio ubicada en el centro de la ciudad de La Libertad, en el edificio La Competencia tercer piso oficina #20

Su prestigio se debe a la excelente atención que brinda a sus pacientes es por eso que tiene una gran acogida en el medio en el que se desarrolla.

1.3 SITUACIÓN ACTUAL DE LA EMPRESA

El consultorio tiene como finalidad brindar atención médica a toda persona que llega solicitándola.

El consultorio realiza todos sus procesos manualmente, sean estos el ingreso de datos del paciente, con su respectiva ficha médica cuando va por primera vez, caso contrario se realizará la consulta y una vez realizada se procede a generar la receta.

También se lleva el control de vacunación, reservación de citas, y el cobro de la consulta.

1.4 SOLUCIÓN PROPUESTA

Luego de haber realizado el estudio minucioso del consultorio junto con el usuario, se ha llegado y se ha propuesto la siguiente solución:

Desarrollar un sistema de automatización, el cuál ayudará a solucionar los problemas que actualmente enfrenta el consultorio permitiendo llevar un control eficiente de los ingresos de pacientes con su respectiva ficha médica, registrar las consultas, control de vacunación, control de citas, generación de factura, de tal forma que se podrá contar a tiempo con la información que se requiera, los datos serán consistentes y así obtendrán los mejores resultados.



1.4.1 CARACTERÍSTICAS DEL NUEVO SISTEMA

El Sistema de Control Pediátrico brindará en todos sus procesos:

- ✓ Modernización
- ✓ Eficiencia
- ✓ Rapidez
- ✓ Seguridad
- ✓ Confiabilidad

SOLUCIONES DE PROCESOS.

- El control de ingresos de pacientes con su ficha médica será ágil, correcto y consistente.
- Se llevará el control eficaz de las consultas correspondientes de cada paciente.
- Las reservaciones de citas serán realizados de manera eficiente y confiable.
- Los diferentes procesos como citas, consultas, control de vacunación, facturación serán registrados permitiendo así llevar un buen control de los mismos.
- Se generarán los respectivos reportes.

1.5 PERSONAL NECESARIO PARA OPERAR EL SISTEMA

La persona encargada del consultorio será el encargado de verificar que el sistema realizado satisfaga sus necesidades y cumpla con sus requerimientos exigidos inicialmente.

El Personal que operará el sistema es el siguiente:

El Jefe del consultorio (Doctor).

El Asistente del consultorio (Secretaria).



1.6 HARDWARE REQUERIDO

| CARACTERÍSTICAS | | |
|-----------------|---|--|
| | Microprocesador Velocidad Memoria RAM Memoria Caché Memoria de Video Disco Duro Tipo de Monitor Unidad/disquete Tarjeta de Red Teclado/mouse | PENTIUM III 1.5 GHZ 256 MB 512 KB 4 MB 40 GB SVGA 15" 1.44 MB 3 COM 101 Teclas / PS/2 |
| | Cualquier tipo de impresora de alta resolución | |

1.7 ENTRENAMIENTO DEL PERSONAL

El personal será capacitado para manejo del Sistema de Control Médico lo que permitirá obtener resultados óptimos al ingresar de una manera correcta y adecuadamente los datos necesarios.

En que consiste la capacitación al personal.

| PERSONAL | ENTRENAMIENTO |
|---------------------------|--|
| Jefe del Consultorio | Instruir el manejo del sistema en los diferentes procesos que se realizan diariamente, ya sea ingreso de paciente, ficha médica, registro de las consultas con su respectiva receta, control de vacunación, citas y facturación. |
| Asistente del Consultorio | Instruir el manejo del sistema en lo que se refiere al proceso de citas y facturación. |

Tiempo de Capacitación al personal.

| PERSONAL | ENTRENAMIENTO |
|----------------------------------|---|
| Jefe y Asistente del Consultorio | El tiempo estimado de capacitación será de 4 semanas. |



1.8 TIEMPO DE DESARROLLO E IMPLEMENTACIÓN DEL SISTEMA


| FASES | TIEMPO |
|---------------------|--------------------|
| FASE DE ESTUDIO | 1 meses |
| FASE DE DISEÑO | 2 meses |
| FASE DE DESARROLLO | 8 meses y 1 semana |
| FASE IMPLEMENTACIÓN | 3 semanas |
| TOTAL | 12 meses |

1.9 UBICACIÓN DE PERSONAL Y EQUIPOS

EL lugar y ambiente de las instalaciones para el Sistema de Control Pediátrico será en departamento del Consultorio con un ambiente confortable y fresco.

1.10 ORGANIZACIÓN DE ESTE MANUAL.

El manual representa cada tarea realizada durante el análisis y desarrollo de las actividades para la culminación del sistema, explica el detalle de cada acción realizada para dar un mejor entendimiento al usuario que lo manejará.



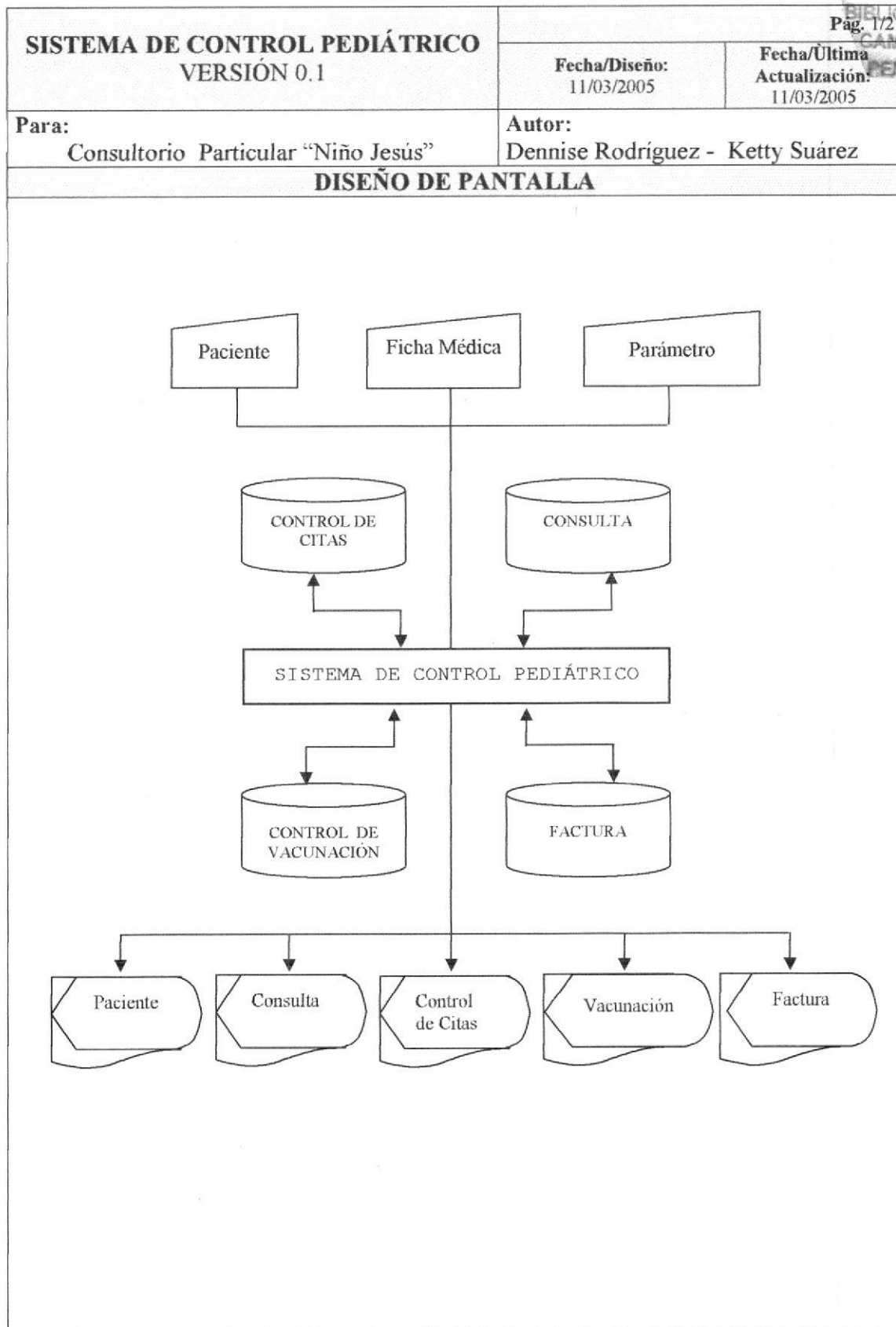
CAPÍTULO 2


DIAGRAMA GENERAL DEL SISTEMA



2. DIAGRAMA GENERAL DEL SISTEMA


2.1 DIAGRAMA GENERAL DEL SISTEMA





2.1.1 NARRATIVA DEL DIAGRAMA GENERAL DEL SISTEMA

| | | |
|--|--|---|
| SISTEMA DE CONTROL PEDIÁTRICO VERSIÓN 0.1 | | Pág. 1/1 |
| | | Fecha/Diseño: 11/03/2005 |
| Para: Consultorio Particular "Niño Jesús" | | Autor: Dennise Rodríguez - Ketty Suárez |
| NARRATIVA DEL DIAGRAMA GENERAL DEL SISTEMA | | |
| <p>⇒ El Diagrama General de Sistema nos muestra la manera como se lleva el flujo de información para el Sistema de Control Pediátrico.</p> <p>⇒ Nos muestra los procesos que se realizan en el sistema.</p> <p>⇒ La emisión de sus reportes generales y consultas de pacientes, fichas médicas control de citas, consultas con sus respectivas recetas y facturas.</p> | | |



CAPÍTULO 3

DIAGRAMAS DE CASO DE USO



3. DIAGRAMAS DE CASOS DE USO

3.1 PROCESO REGISTRO DE PACIENTE.

| SISTEMA DE CONTROL PEDIÁTRICO VERSIÓN 0.1 | | Página: 1/1 ECA | |
|--|--|--|---|
| | | Fecha/Diseño: 11/03/2005 | Fecha/Última Actualización: 11/03/2005 |
| Para: Consultorio Particular "Niño Jesús" | | Autor: Dennise Rodríguez - Ketty Suárez | |
| Descripción: Registro de Paciente | | | |
| DIAGRAMAS DE CASOS DE USO | | | |
| <pre> graph TD P[Pediatra] --- RP((Registrar Paciente)) Pac[Paciente] --- RP RP -.-> <<include>> RP1(Registra Datos Principales) RP -.-> <<include>> RP2(Registra Antecedentes Personales) RP -.-> <<include>> RP3(Registra Antecedentes Patologicos) RP -.-> <<include>> RP4(Registra Antecedentes Patologicos Familiares) </pre> | | | |
| <p>NARRATIVA:</p> <p>1.- El pediatra solicita al paciente los datos principales, antecedentes personales, antecedentes patológicos del paciente así como también de familiares que son necesarios para registrar.</p> | | | |
| Observación: | | | |



3.2 PROCESO REGISTRO DE CONSULTA.

| | | |
|---|--|--|
| SISTEMA DE CONTROL PEDIÁTRICO VERSIÓN 0.1 | Pág. 1/1 | |
| | Fecha/Diseño: 11/03/2005 | Fecha/Última Actualización: 11/03/2005 |
| Para: Consultorio Particular "Niño Jesús" | Autor: Dennise Rodríguez - Ketty Suárez | |
| Descripción: <p style="text-align: center;">Registro de Consulta</p> <p style="text-align: center;">DIAGRAMAS DE CASOS DE USO</p> | | |
| <pre> graph TD P1((Pediatria)) --- RC((Registrar Consulta)) P2((Paciente)) --- RC RC -.-> <<include>> CC((Consultar Cita)) RC -.-> <<include>> CD((Consultar Datos Paciente)) RC -.-> <<include>> PS((Preguntar Síntomas)) RC -.-> <<include>> EP((Examinar Paciente)) RC -.-> <<include>> RD((Registrar Diagnóstico)) RC -.-> <<include>> RR((Realizar receta)) </pre> | | |
| <p>NARRATIVA:</p> <ol style="list-style-type: none"> 1.- El pediatra revisa si el paciente tiene cita. 2.- Consulta los datos del paciente. 3.- Pregunta los síntomas que tiene el niño. 4.- Procede a realizar el respectivo examen físico. 5.- Registra la enfermedad que encontró al niño. 6.- Realiza la respectiva receta. | | |
| Observación: | | |




3.3 PROCESO CONTROL DE CITAS

| | | |
|---|--|---|
| SISTEMA DE CONTROL PEDIÁTRICO VERSIÓN 0.1 | Pág. 1/1 | |
| | Fecha/Diseño: 11/03/2005 | Fecha/Última Actualización: 11/03/2005 |
| Para: Consultorio Particular "Niño Jesús" | Autor: Dennise Rodriguez - Ketty Suárez | |
| Descripción: Control De Citas | | |
| DIAGRAMAS DE CASOS DE USO | | |
| | | |
| <p>NARRATIVA:</p> <ol style="list-style-type: none"> 1.- La secretaria verifica los diferentes horarios de citas programadas para buscar un horario que se encuentre libre. 2.- Procede a registrar la cita del paciente. 3.- El paciente puede reprogramar o anular la cita. | | |
| Observación: | | |



3.4 PROCESO CONTROL DE VACUNACIÓN

| | | |
|--|--|---|
| SISTEMA DE CONTROL PEDIÁTRICO VERSIÓN 0.1 | Pág. 1/1 | |
| | Fecha/Diseño: 11/03/2005 | Fecha/Última Actualización: 11/03/2005 |
| Para: Consultorio Particular "Niño Jesús" | Autor: Dennise Rodríguez - Ketty Suárez | |
| Descripción: Control de Vacunación | | |
| DIAGRAMAS DE CASOS DE USO | | |
| <pre> graph TD P1((Pediatra)) --- UC1(Registrar Control de Vacunación) P2((Paciente)) --- UC1 UC1 -.-> UC2(Consultar Paciente) UC1 -.-> UC3(Solicitar Cartilla) UC1 -.-> UC4(Consultar Vacunas Registradas) UC1 -.-> UC5(Registrar Datos) style UC2 stroke-dasharray: 5 5 style UC3 stroke-dasharray: 5 5 style UC4 stroke-dasharray: 5 5 style UC5 stroke-dasharray: 5 5 </pre> | | |
| <p>NARRATIVA:</p> <ol style="list-style-type: none"> 1.- El Pediatra consulta datos del paciente. 2.- Solicita la cartilla de vacunación al paciente. 3.- Consulta vacunas registradas. 3.- Registra datos. | | |
| Observación: | | |

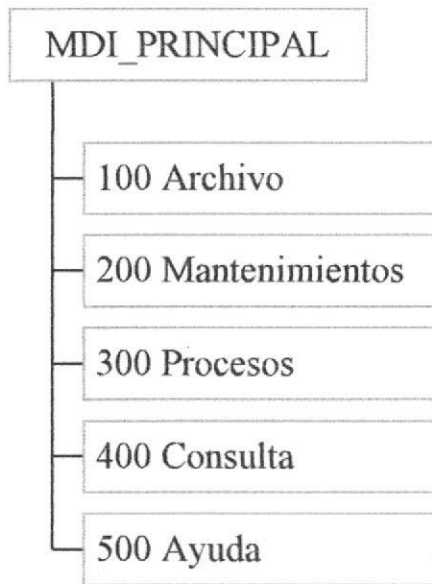


CAPÍTULO 4

DIAGRAMA JERÁRQUICO DEL SISTEMA



4. DIAGRAMA JERÁRQUICO DEL SISTEMA



4.1 ARCHIVO

En el se encontrará la opción cambiar clave y salir del sistema.

4.2 MANTENIMIENTOS

En esta opción estarán los diferentes mantenimientos que se deben realizar para la ejecución del sistema.

4.3 PROCESOS

En él se encontrarán los respectivos procesos que podrán ser utilizados por el usuario cuando sea necesario.

4.4 CONSULTAS/REPORTES

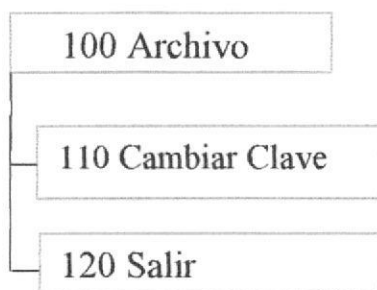
En está opción se podrán visualizar los reportes necesarios para obtener un informe más concreto y preciso.

4.5 AYUDA

En esta opción se encontrará la información acerca del sistema con las personas responsables de realizaron el sistema.



4.1 ARCHIVO



4.1.1 CAMBIAR CLAVE

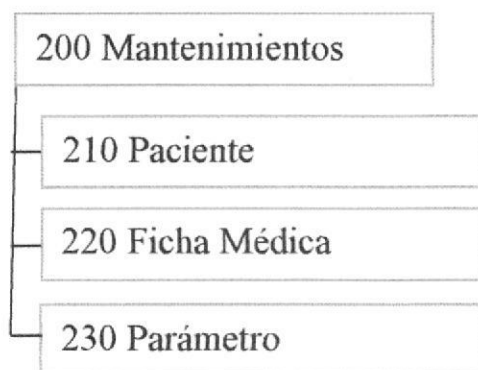
Permite cambiar la clave dependiendo del usuario que ingresa al sistema.

4.1.2 SALIR

Esta opción permitirá salir del respectivo sistema.



4.2 MENÚ MANTENIMIENTO



4.2.1 PACIENTE

Esta opción permite el ingreso, modificación, eliminación de los datos de las personas que ingresan al consultorio en calidad de pacientes.

4.2.2 FICHA MÉDICA

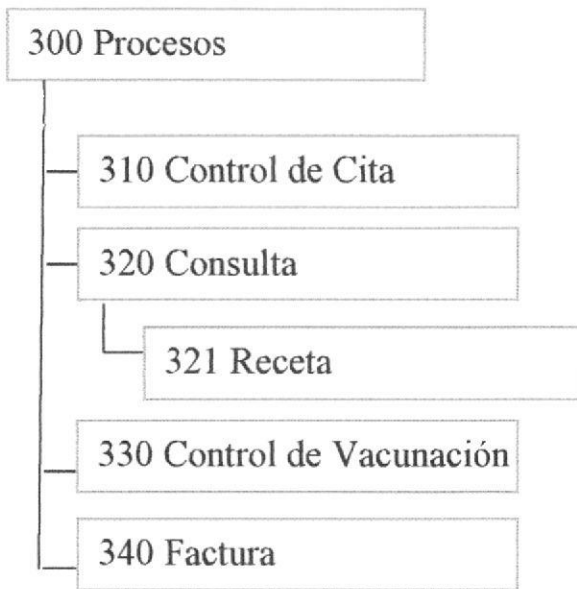
Permite el ingreso, modificación, eliminación de los datos correspondientes al paciente.

4.2.3 PARÁMETRO

Esta opción permite registrar, modificar, eliminar los datos de los diferentes parámetros que serán utilizados en los procesos.



4.3 MENÚ PROCESOS



4.3.1 CONTROL DE CITA

Esta opción Cita llevará el control eficaz de las diferentes citas asignadas a los pacientes evitando el cruce de las mismas.

4.3.2 CONSULTA

Esta opción permite registrar las consultas correspondientes de cada uno de los pacientes.

4.3.2.1 RECETA

Se realizará la respectiva receta después de haber registrado la consulta del paciente.

4.3.3 CONTROL DE VACUNACIÓN

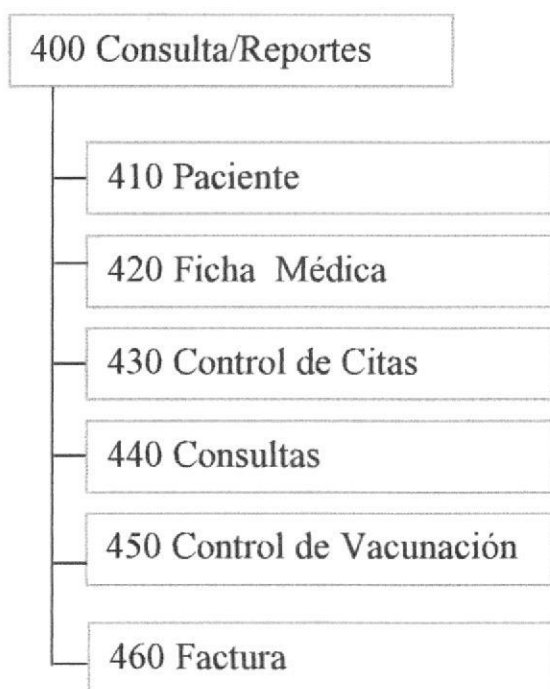
Se llevará el registro de las vacunas aplicadas del paciente así como también el recordatorio de las próximas vacunas.

4.3.4 FACTURA

La opción permitirá generar la correspondiente factura del paciente.



4.4 MENÚ CONSULTAS / REPORTE



4.4.1 PACIENTE

Se visualizará el reporte correspondiente de los pacientes en forma general, por rangos de fechas y por el paciente.

4.4.2 FICHA MÉDICA

Se visualizará el reporte correspondiente de las ficha médicas de los pacientes en forma general, por rangos de fechas y por el paciente.

4.4.3 CONSULTA

Se presentará los datos de los consultas realizadas por el paciente, por rangos de fechas así como también por la enfermedad.

4.4.4 CONTROL DE CITAS

Esta opción presenta las diferentes citas que previamente han sido asignadas a los pacientes y que pueden ser consultadas por el código, por las citas atendidas así como también por rangos de fechas.

4.4.5 CONTROL DE VACUNACIÓN

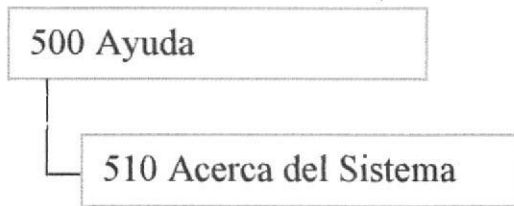
Se visualizarán las vacunas que se hayan aplicado los pacientes por el código.

4.4.6 FACTURA

Presenta las facturas emitidas a los pacientes son sus respectivos detalles consultando ya sea por el código de la factura, por rangos de fechas y por el paciente.




4.5 MENÚ AYUDA



4.5.1 ACERCA DEL SISTEMA

En esta opción se visualizará la información de quienes han elaborado el sistema así como la información de la misma.



CAPÍTULO 5

ESTANDARIZACIONES



5. ESTANDARIZACIONES

5.1 FORMATO DE ALMACENAMIENTO DE INFORMACIÓN

5.1.1 FORMATO PARA EL NOMBRE DEL SISTEMA

Sistema de Control Pediátrico

SCP_PEDIÁTRICO

5.1.2 FORMATO PARA EL NOMBRE DE LA BASE DE DATOS

XXX XXXXXXXXXXXX



Nombre descriptivo del sistema.

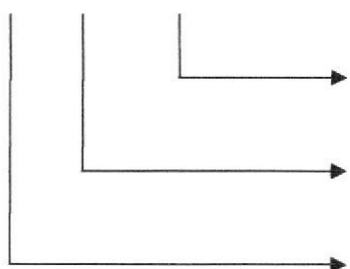
Ejemplo:

SCP_PEDIATRICO

Sistema de control pediátrico

5.1.3 FORMATO PARA EL NOMBRE DE LAS TABLAS

XXX_X_XXX_XXXXX...



Nombre descriptivo desde 5 hasta máximo 30 caracteres.

Indicador tipo de tabla

Abreviación del nombre del sistema

Indicador Tipo de Tabla:

T = Transacción

M = Maestra

P = Parámetro

Ejemplo:

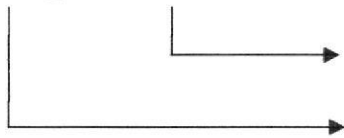
SCP_M_PACIENTE

Tabla del sistema tipo maestra, de paciente.



5.1.4 FORMATO PARA EL NOMBRE DE LOS CAMPOS DE LAS TABLAS

XXX_XXXXXXXX ...



Nombre descriptivo desde 5 hasta máximo 30 caracteres.
Mnemónicos de la tabla.



Mnemónico del Campo:

| Mnemónicos | Significado |
|------------|------------------------|
| pac | Paciente |
| fic | Ficha Médica |
| par | Parámetro |
| cit | Control de Cita |
| cns | Consulta |
| rec | Receta |
| cpg | Cabecera de Pago |
| dpg | Detalle de Pago |
| cva | Cabecera de Vacunación |
| dva | Detalle de Vacunación |

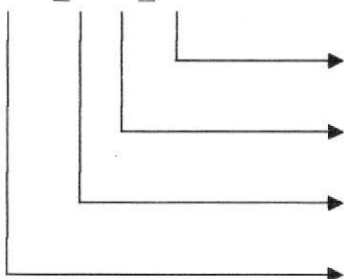
Ejemplo:

pac_código

Código del Paciente

5.1.5 FORMATO PARA EL NOMBRE DE LOS STORE PROCEDURES

XXX_XXX_XXXXXXXX ...



Nombre descriptivo desde 5 hasta máximo 30 caracteres.
Indicador tipo de store procedure.
Prefijo SP (store procedure).
Abreviación del nombre del sistema.



Indicador Tipo de Store Procedure:

P = Proceso

M = Mantenimiento

Ejemplo:

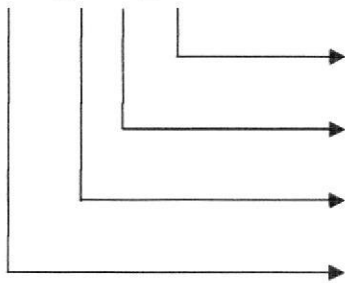
scp_spm_grabarPaciente

Store procedure del sistema tipo mantenimiento de paciente.

5.2 FORMATOS PARA AMBIENTES GRÁFICOS

5.2.1 FORMATO PARA EL NOMBRE DE FORMULARIOS

XXX_XXX_XXXXXXXXX ...



Nombre descriptivo desde 5 hasta máximo 30 caracteres.

Indicador tipo de formulario.

Prefijo FR (formulario).

Abreviación del nombre del sistema.

Indicador Tipo de Formulario:

F = MDI Form (Formulario Principal)

IF = Formulario Interno

M = Mantenimiento

P = Proceso

C = Consultas/Reportes

A = Ayuda

Ejemplo:

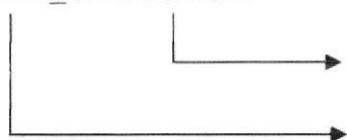
scp_ifrm_paciente

Formulario del sistema para mantenimiento de paciente



5.2.2 FORMATO PARA EL NOMBRE DEL CONTROLES

XXX_XXXXXXXX



Nombre descriptivo desde 5 hasta máximo 30 caracteres.
Prefijo del Control

Ejemplo:

cbosexo

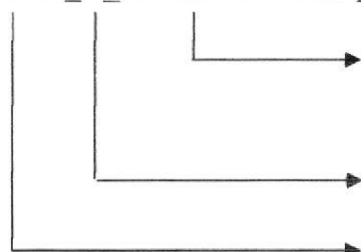
Combo de Sexo

Prefijo del Control:

| Control | Prefijo |
|--------------|---------|
| JComboBox | cbo |
| JTextArea | txa |
| JDesktopPane | jdp |
| JLabel | lbl |
| JMenu | mnu |
| JMenuItem | mni |
| JPanel | pnl |
| JButton | btn |
| JRadioButton | rbt |
| ButtonGroup | bgr |
| JPanel | pnl |
| JCheckBox | jch |
| JTextField | txt |
| JTable | tbl |
| JScrollPane | spn |

5.2.3 FORMATO PARA EL NOMBRE DE LOS REPORTES

XXX_X_XXXXXXXXrpt



Nombre descriptivo desde 5 hasta máximo 30 caracteres.

Prefijo *r* (reporte)

Abreviación del nombre del sistema.

Ejemplo:

scp_r_reporteCitaFecha

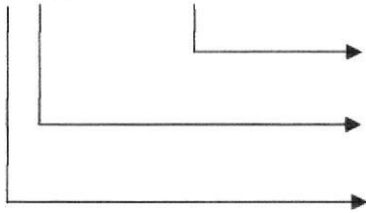
Reporte del sistema de control pediátrico, de citas.



5.2.4 FORMATO PARA PROPIEDADES, MÉTODOS, Y EVENTOS DE LA CLASE



XX_XXXXXXXX ...



- Mnemónico descriptivo desde 5 hasta máximo 30 caracteres
- Indicador de ámbito.
- Indicador tipo de código

Indicador Tipo de Código:


- P = Propiedad
- M = Método
- E = Eventos

Indicador de Ámbito:

- P = Public
- R = Private
- T = Protected

Ejemplo:

- mp_grabarCita Método de ámbito público para grabar.
- pr_consultarcita Propiedad de ámbito privado para consultar cita.
- er_evtImprimir Evento de ámbito privado para imprimir.



CAPÍTULO 6

MODELO ENTIDAD RELACIÓN



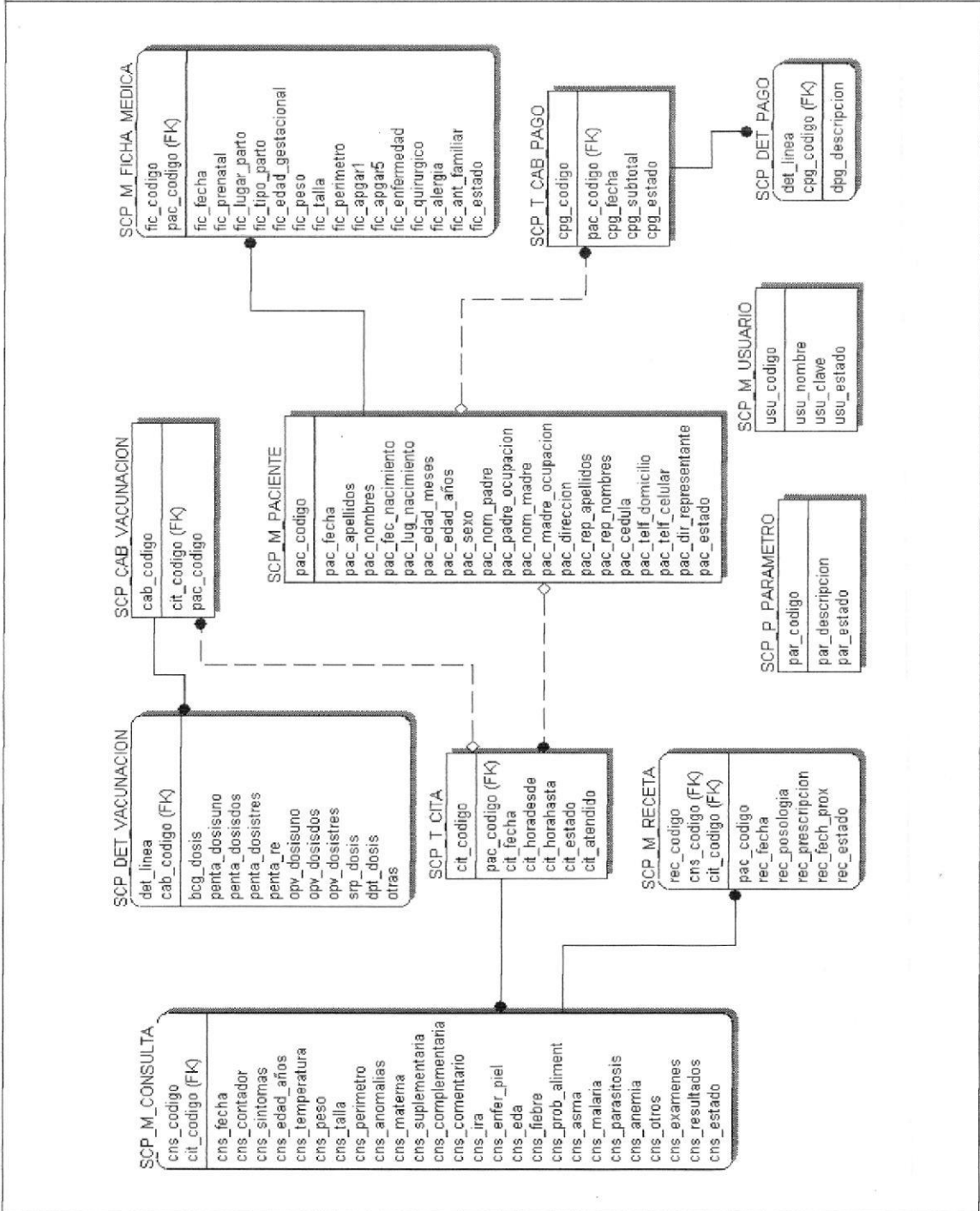
6. MODELO ENTIDAD RELACIÓN

6.1 MODELO LÓGICO



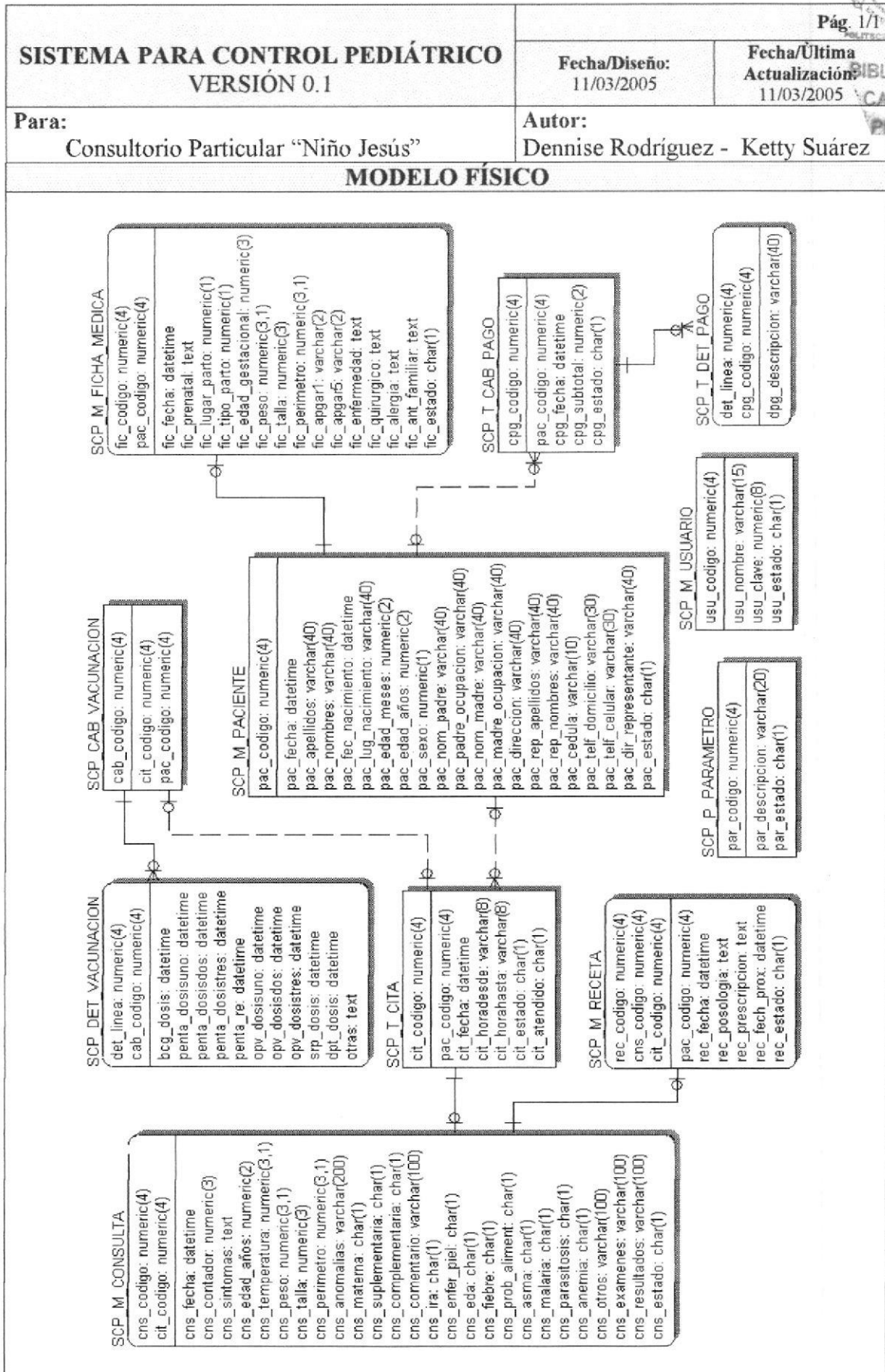
| | | |
|---|--|--|
| SISTEMA PARA CONTROL PEDIÁTRICO VERSIÓN 0.1 | | Pág. 1/1 |
| | | Fecha/Diseño: 11/03/2005 |
| Para: Consultorio Particular "Niño Jesús" | | Autor: Dennise Rodríguez - Ketty Suárez |


MODELO LÓGICO





6.2 MODELO FÍSICO





CAPÍTULO 7

DISEÑO DE ARCHIVOS




7. DISEÑO DE ARCHIVOS.

7.1 DISEÑO DE ENTRADAS

7.1.1 DISEÑO DE LA TABLA SCP_M_PACIENTE

| SISTEMA DE CONTROL PEDIÁTRICO VERSIÓN 0.1 | | | | | Pág. 1/ENAS | | |
|---|-----------------------|---|-------|--|-----------------------------|--|--------|
| | | | | | Fecha/Diseño: 11/03/2005 | Fecha/Última Actualización: 11/03/2005 | |
| Para: Consultorio Particular "Niño Jesús" | | | | Autor: Dennise Rodríguez - Ketty Suárez | | | |
| Base de Datos: SCP_PEDIÁTRICO | | Nombre de Tabla: SCP_M_PACIENTE | | Tipo: MAESTRA | | Long.Reg.: 520 bytes | |
| Descripción: Mantenimiento de Paciente | | | | | | | |
| DESCRIPCIÓN DEL REGISTRO | | | | | | | |
| No. | NOMBRE | TIPO | LONG. | DESCRIPCIÓN | PK | FK | N L |
| 1 | pac_codigo | numeric | 4 | Código de paciente | ✓ | | |
| 2 | pac_fecha | datetime | | Fecha de paciente | | | ✓ |
| 3 | pac_apellidos | varchar | 40 | Apellidos de paciente | | | ✓ |
| 4 | pac_nombres | varchar | 40 | Apellidos de paciente | | | ✓ |
| 5 | pac_fec_nacimiento | datetime | | Fecha de nacimiento de paciente | | | ✓ |
| 6 | pac_lug_nacimiento | varchar | 40 | Lugar de nacimiento de paciente | | | ✓ |
| 7 | pac_edad_años | numeric | 2 | Edad en años de paciente | | | |
| 8 | pac_edad_meses | numeric | 2 | Edad en meses de paciente | | | ✓ |
| 9 | pacsexo | numeric | 1 | Sexo de paciente | | | ✓ |
| 10 | pac_nom_padre | varchar | 40 | Padre del paciente | | | ✓ |
| 11 | pac_padre_ocupacion | varchar | 40 | Ocupación del padre | | | |
| 12 | pac_nom_madre | varchar | 40 | Madre del paciente | | | ✓ |
| 13 | pac_madre_ocupacion | varchar | 40 | Ocupación de la madre | | | |
| 14 | pac_direccion | varchar | 40 | Dirección del paciente | | | ✓ |
| 15 | pac_rep_apellidos | varchar | 40 | Apellidos del representante del paciente | | | ✓ |
| 16 | pac_rep_nombres | varchar | 40 | Nombres del representante del paciente | | | ✓ |
| 17 | pac_cedula | varchar | 10 | Cédula del representante del paciente | | | ✓ |
| 18 | pac_telf_domicilio | varchar | 30 | Teléfonos del domicilio del representante del paciente | | | |
| 19 | pac_telf_celular | varchar | 30 | Teléfonos del celular del paciente | | | |
| 20 | pac_dir_representante | varchar | 40 | Dirección del representante del paciente | | | ✓ |
| 21 | pac_estado | char | 1 | Estado del paciente | | | ✓ |
| Definición: 1. PK_SCP_M_PACIENTE (pac_codigo). | | | | | | | |



7.1.2 DISEÑO DE LA TABLA SCP_M_FICHA_MÉDICA

| SISTEMA DE CONTROL PEDIÁTRICO VERSIÓN 0.1 | | Pág. 1/1 | | | | | |
|--|--|--|---|-------------------------------------|----|----|--------|
| | | Fecha/Diseño: 11/03/2005 | Fecha/Última Actualización: 11/03/2005 | | | | |
| Para: Consultorio Particular "Niño Jesús" | | Autor: Dennise Rodríguez - Ketty Suárez | | | | | |
| Base de Datos: SCP_PEDIÁTRICO | Nombre de Tabla: SCP_M_FICHA_MEDIC A | Tipo: MAESTRA | Long.Reg.: 1427 bytes | | | | |
| Descripción: Mantenimiento de Ficha Médica | | | | | | | |
| DESCRIPCIÓN DEL REGISTRO | | | | | | | |
| No. | NOMBRE | TIPO | LONG. | DESCRIPCIÓN | PK | FK | N L |
| 1 | fic_codigo | numeric | 4 | Código de ficha | ✓ | | |
| 2 | pac_codigo | numeric | 4 | Código de paciente | | ✓ | ✓ |
| 3 | fic_fecha | datetime | | Fecha de ficha | | | ✓ |
| 4 | fic_prenatal | text | 200 | Periodo prenatal de ficha | | | |
| 5 | fic_lugar_parto | numeric | 1 | Lugar de parto de ficha | | | ✓ |
| 6 | fic_tipo_parto | numeric | 1 | Tipo de parto de ficha | | | ✓ |
| 7 | fic_edad_gestacional | numeric | 3 | Edad gestacional de ficha | | | ✓ |
| 8 | fic_peso | numeric | 3,1 | Peso de ficha | | | |
| 9 | fic_talla | numeric | 3 | Talla de ficha | | | |
| 10 | fic_perimetro | numeric | 3,1 | Perimetro cefálico de ficha | | | |
| 11 | fic_apgar1 | varchar | 2 | Apgar a los un minuto de ficha | | | |
| 12 | fic_apgar5 | varchar | 2 | Apgar a los cinco minutos de ficha | | | |
| 13 | fic_enfermedad | text | 300 | Enfermedad de ficha | | | |
| 14 | fic_quirurgico | text | 300 | Intervenciones quirúrgicas de ficha | | | |
| 15 | fic_alergia | text | 300 | Alergia de ficha | | | |
| 16 | fic_ant_familiar | text | 300 | Antecedentes familiares de ficha | | | |
| 17 | fic_estado | char | 1 | Estado de ficha | | | ✓ |
| Definición: 1. PK_SCP_M_FICHA_PACIENTE (fic_codigo). 2. FK_SCP_M_PACIENTE(pac_codigo) | | | | | | | |



7.1.3 DISEÑO DE LA TABLA SCP_P_PARÁMETRO

| SISTEMA DE CONTROL PEDIÁTRICO VERSIÓN 0.1 | | Pág. 1/1 | | | | | |
|---|-----------------|--|-------|---|----|------------------------|-----|
| | | Fecha/Diseño: 11/03/2005 | | Fecha/Última Actualización: 11/03/2005 | | | |
| Para: Consultorio Particular "Niño Jesús" | | Autor: Dennise Rodríguez - Ketty Suárez | | | | | |
| Base de Datos: SCP_PEDIÁTRICO | | Nombre de Tabla: SCP_P_PARÁMETRO | | Tipo: Parámetro | | Long.Reg.: 49 bytes | |
| Descripción: Mantenimiento de Parámetro | | | | | | | |
| DESCRIPCIÓN DEL REGISTRO | | | | | | | |
| No. | NOMBRE | TIPO | LONG. | DESCRIPCIÓN | PK | FK | N L |
| 1 | par_codigo | numeric | 4 | Código de parámetro | ✓ | | |
| 2 | par_descripción | varchar | 40 | Descripción de parámetro | | | ✓ |
| 3 | par_precio | numeric | 4 | Precio de parámetro | | | ✓ |
| 4 | par_estado | char | 1 | Estado de parámetro | | | ✓ |
| 5 | | | | | | | |
| Definición: 1. PK_SCP_M_PARÁMETRO (par_codigo). | | | | | | | |



7.1.4 DISEÑO DE LA TABLA SCP_T_CONTROL_CITAS

| SISTEMA DE CONTROL PEDIÁTRICO VERSIÓN 0.1 | | | | Pág. 1/1 | | | |
|---|---------------|---|-------|--|---|------------------------|-----|
| | | | | Fecha/Diseño: 11/03/2005 | Fecha/Última Actualización: 11/03/2005 | | |
| Para: Consultorio Particular "Niño Jesús" | | | | Autor: Dennise Rodriguez - Ketty Suárez | | | |
| Base de Datos: SCP_PEDIÁTRICO | | Nombre de Tabla: SCP_T_CONTROL_CITAS | | Tipo: TRANSACCIONAL | | Long.Reg.: 26 bytes | |
| Descripción: Proceso Control de Citas | | | | | | | |
| DESCRIPCIÓN DEL REGISTRO | | | | | | | |
| No. | NOMBRE | TIPO | LONG. | DESCRIPCIÓN | PK | FK | N L |
| 1 | cit_codigo | numeric | 4 | Código de control del citas | ✓ | | |
| 2 | pac_codigo | numeric | 4 | Código de paciente | | | ✓ |
| 3 | cit_fecha | datetime | | Fecha de control de citas | | | ✓ |
| 4 | cit_horadesde | varchar | 8 | Hora de inicio de control de citas | | | ✓ |
| 5 | cit_horahasta | varchar | 8 | Hora fin de control de citas | | | ✓ |
| 6 | cit_estado | char | 1 | Estado de control de citas | | | ✓ |
| 7 | cit_atendido | char | 1 | Atención de control de citas | | | ✓ |
| Definición: 1. PK_SCP_T_CONTROL_CITAS (cit_codigo). 2. FK_SCP_M_PACIENTE(pac_codigo) | | | | | | | |



7.1.5 DISEÑO DE LA TABLA SCP_T_CONSULTAS


| SISTEMA DE CONTROL PEDIÁTRICO VERSIÓN 0.1 | | | | Pág. 1/1 | | | |
|---|--------------------|--|-------|---|-----------------------------|--------------------------------|-----|
| | | | | Fecha/Diseño: | Fecha/Última Actualización: | | |
| | | | | 11/03/2005 | 11/03/2005 | | |
| Para: Consultorio Particular "Niño Jesús" | | | | Autor: Dennise Rodríguez - Ketty Suárez | | | |
| Base de Datos: SCP_PEDIÁTRICO | | Nombre de Tabla: SCP_T_CONSULTAS | | Tipo: TRANSACCIONAL | | Long.Reg.: 564 bytes | |
| Descripción: Proceso de Consultas | | | | | | | |
| DESCRIPCIÓN DEL REGISTRO | | | | | | | |
| No. | NOMBRE | TIPO | LONG. | DESCRIPCIÓN | PK | FK | N L |
| 1 | cns_codigo | numeric | 4 | Código de consultas | ✓ | | |
| 2 | cit_codigo | numeric | 4 | Código de cita | | ✓ | |
| 3 | cns_fecha | datetime | | Fecha de consultas | | | ✓ |
| 4 | pac_codigo | numeric | 4 | Código de paciente | | ✓ | |
| 5 | cns_contador | numeric | 3 | Contador de consultas | | | ✓ |
| 6 | cns_sintomas | text | 200 | Síntomas de consultas | | | |
| 7 | cns_edad_años | numeric | 2 | Edad en años de consultas | | | |
| 8 | cns_edad_meses | numeric | 2 | Edad en meses de consultas | | | ✓ |
| 9 | cns_temperatura | numeric | 3,1 | Temperatura de consultas | | | ✓ |
| 10 | cns_peso | numeric | 3,1 | Peso de consultas | | | ✓ |
| 11 | cns_talla | numeric | 3 | Talla de consultas | | | ✓ |
| 12 | cns_perimetro | numeric | 3,1 | Perímetro de consultas | | | ✓ |
| 13 | cns_anomalias | varchar | 100 | Anomalías de consultas | | | |
| 14 | cns_materna | char | 1 | Alimentación materna de consultas | | | |
| 15 | cns_suplementaria | char | 1 | Alimentación suplementaria de consultas | | | |
| 16 | cns_complementaria | char | 1 | Alimentación complementaria de consultas | | | |
| 17 | cns_inicio | varchar | 40 | Inicio de alimentación de consultas | | | |
| 18 | cns_ira | char | 1 | Enfer. Ira de consultas | | | |
| 19 | cns_enfer_piel | char | 1 | Enfer. De la piel de consultas | | | |
| 20 | cns_eda | char | 1 | Enfer. Eda de consultas | | | |
| 21 | cns_fiebre | char | 1 | Enfer. Fiebre de consultas | | | |
| 22 | cns_prob_aliment | char | 1 | Enfer. Problemas alimenticios de consultas | | | |
| 23 | cns_asma | char | 1 | Enfer. Asma de consultas | | | |
| 24 | cns_malaria | char | 1 | Enfer. Malaria de consultas | | | |
| 25 | cns_parasitosis | char | 1 | Enfer. Parasitosis de consultas | | | |
| 26 | cns_anemia | char | 1 | Enfer. Anemia de consultas | | | |
| 27 | cns_otros | varchar | 60 | Otras enfermedades consultas | | | |
| 28 | cns_examenes | char | 60 | Exámenes e consultas | | | |
| 29 | cns_resultados | varchar | 60 | Resultados de consultas | | | |
| 30 | cns_estado | char | 1 | Estado de consultas | | | ✓ |

Definición: 1. PK_SCP_T_CONSULTAS (cns_codigo).
2. FK_SCP_T_CONTROL_CITAS (cit_codigo).
3. FK_SCP_M_PACIENTE (PAC_codigo).



7.1.6 DISEÑO DE LA TABLA SCP_T_CAB_VACUNACIÓN

| SISTEMA DE CONTROL PEDIÁTRICO VERSIÓN 0.1 | | | | | Pág. 1/1 | | |
|--|------------|--|-------|-------------------------------------|--|--|--------|
| | | | | | Fecha/Diseño: 11/03/2005 | Fecha/Última Actualización: 11/03/2005 | |
| Para: Consultorio Particular "Niño Jesús" | | | | | Autor: Dennise Rodríguez - Ketty Suárez | | |
| Base de Datos: SCP_PEDIÁTRICO | | Nombre de Tabla: SCP_T_CAB_VACUNA CIÓN | | Tipo: TRANSACCIONAL | | Long.Reg.: 12 bytes | |
| Descripción: Proceso Control de Vacuación | | | | | | | |
| DESCRIPCIÓN DEL REGISTRO | | | | | | | |
| No. | NOMBRE | TIPO | LONG. | DESCRIPCIÓN | PK | FK | N L |
| 1 | cab_codigo | numeric | 4 | Código de cabecera de vacunación | ✓ | | |
| 2 | cit_codigo | numeric | 4 | Código de control de citas | | ✓ | |
| 3 | pac_codigo | numeric | 4 | Código de paciente | | ✓ | |
| Definición: 1. PK_SCP_T_CAB_VACUNACION (cab_codigo). 2. FK_SCP_T_CONTROL_CITAS (cit_codigo). 2. FK_SCP_M_PACIENTE (pac_codigo). | | | | | | | |



7.1.7 DISEÑO DE LA TABLA SCP_T_DET_VACUNACIÓN

| SISTEMA DE CONTROL PEDIÁTRICO VERSIÓN 0.1 | | Pág. 1/1 | | | | | |
|--|--|--|---|---|----|----|--------|
| | | Fecha/Diseño: 11/03/2005 | Fecha/Última Actualización: 11/03/2005 | | | | |
| Para: Consultorio Particular "Niño Jesús" | | Autor: Dennise Rodríguez - Ketty Suárez | | | | | |
| Base de Datos: SCP_PEDIÁTRICO | Nombre de Tabla: SCP_T_DET_VACUNACION | Tipo: TRANSACCIONAL | Long.Reg.: 88 bytes | | | | |
| Descripción: Proceso Control de Vacunación | | | | | | | |
| DESCRIPCIÓN DEL REGISTRO | | | | | | | |
| No. | NOMBRE | TIPO | LONG. | DESCRIPCIÓN | PK | FK | N L |
| 1 | det_linea | numeric | 4 | Código de línea de detalle de vacunación | ✓ | | |
| 2 | cab_codigo | numeric | 4 | Código de cabecera de vacunación | | ✓ | |
| 3 | bcg_dosi | datetime | 8 | Vacuna bcg de detalle de vacunación | | | |
| 4 | penta_disisuno | datetime | 8 | Vacuna pentavalente 1 de detalle de vacunación | | | |
| 5 | penta_disisdos | datetime | 8 | Vacuna pentavalente 2 de detalle de vacunación | | | |
| 6 | penta_disistres | datetime | 8 | Vacuna pentavalente 3 de detalle de vacunación | | | |
| 7 | penta_re | datetime | 8 | Vacuna pentavalente refuerzo de detalle de vacunación | | | |
| 8 | opv_dosisuno | datetime | 8 | Vacuna opv 1 de detalle de vacunación | | | |
| 9 | opv_dosisdos | datetime | 8 | Vacuna opv 2 de detalle de vacunación | | | |
| 10 | opv_dosistres | datetime | 8 | Vacuna opv 3 de detalle de vacunación | | | |
| 11 | srp_dosis | datetime | 8 | Vacuna srp de detalle de vacunación | | | |
| 12 | dpt_dosis | datetime | 8 | Vacuna dpt de detalle de vacunación | | | |
| Definición: 1. PK_SCP_T_DET_VACUNACION (det_codigo). 2. FK_SCP_T_CAB_VACUNACION (cab_codigo). | | | | | | | |



7.1.8 DISEÑO DE LA TABLA SCP_T_CAB_PAGO

| SISTEMA DE CONTROL PEDIÁTRICO VERSIÓN 0.1 | | | | | Pág. 1/1 | | |
|--|--------------|------------------------------------|-------|------------------------------|--|--|--------|
| | | | | | Fecha/Diseño: 11/03/2005 | Fecha/Última Actualización: 11/03/2005 | |
| Para: Consultorio Particular "Niño Jesús" | | | | | Autor: Dennise Rodríguez - Ketty Suárez | | |
| Base de Datos: SCP_PEDIÁTRICO | | Nombre de Tabla: SCP_T_CAB_PAGO | | Tipo: TRANSACIONAL | | Long.Reg.: 24 bytes | |
| Descripción: Proceso de cabecera de factura | | | | | | | |
| DESCRIPCIÓN DEL REGISTRO | | | | | | | |
| No. | NOMBRE | TIPO | LONG. | DESCRIPCIÓN | PK | FK | N L |
| 1 | cpg_codigo | numeric | 5 | Código de cabecera de pago | ✓ | | |
| 2 | pac_codigo | numeric | 5 | Código de paciente en pago | | ✓ | |
| 3 | cpg_fecha | datetime | 8 | Fecha de cabecera de pago | | | ✓ |
| 4 | cpg_subtotal | numeric | 5 | Subtotal de cabecera de pago | | | ✓ |
| 5 | cpg_estado | char | 1 | Estado de cabecera de pago | | | ✓ |
| Definición: 1. PK_SCP_T_CAB_PAGO (cpg_codigo). 2. FK_SCP_M_PACIENTE (pac_codigo). | | | | | | | |




7.1.9 DISEÑO DE LA TABLA SCP_T_DET_PAGO

| SISTEMA DE CONTROL PEDIÁTRICO VERSIÓN 0.1 | | Pág. 1/1 | | Fecha/Diseño: 11/03/2005 | Fecha/Última Actualización: 11/03/2005 | | |
|---|---|---|-------------------------------|--------------------------------|--|----|--------|
| Para: Consultorio Particular "Niño Jesús" | | Autor: Dennise Rodriguez - Ketty Suárez | | | | | |
| Base de Datos: SCP_PEDIÁTRICO | Nombre de Tabla: SCP_T_DET_PAGO | Tipo: TRANSACIONAL | Long.Reg.: 48 bytes | | | | |
| Descripción: Proceso de detalle de factura | | | | | | | |
| DESCRIPCIÓN DEL REGISTRO | | | | | | | |
| No. | NOMBRE | TIPO | LONG. | DESCRIPCIÓN | PK | FK | N L |
| 1 | dpg_linea | numeric | 4 | Código de detalle de pago | ✓ | | |
| 2 | cpg_codigo | numeric | 4 | Código de cabecera de pago | | ✓ | |
| 3 | dpg_descripcion | varchar | 40 | Descripción de detalle de pago | | | ✓ |
| Definición: 1. PK_SCP_T_DET_PAGO (dpg_código). 2. FK_SCP_T_CAB_PAGO (cpg_código). | | | | | | | |



7.1.10 DISEÑO DE LA TABLA SCP_T_RECETA

| SISTEMA DE CONTROL PEDIÁTRICO VERSIÓN 0.1 | | | | | Pág. 1/1 | | |
|---|------------------|----------------------------------|-------|-------------------------|--|------------------------|--|
| | | | | | Fecha/Diseño: 11/03/2005 | | Fecha/Última Actualización: 11/03/2005 |
| Para: Consultorio Particular "Niño Jesús" | | | | | Autor: Dennise Rodríguez - Ketty Suárez | | |
| Base de Datos: SCP_PEDIÁTRICO | | Nombre de Tabla: SCP_T_RECETA | | Tipo: TRANSACCIONAL | | Long.Reg.: 48 bytes | |
| Descripción: Proceso de receta | | | | | | | |
| DESCRIPCIÓN DEL REGISTRO | | | | | | | |
| No. | NOMBRE | TIPO | LONG. | DESCRIPCIÓN | PK | FK | N L |
| 1 | rec_codigo | numeric | 4 | Código de receta | ✓ | | ✓ |
| 2 | pac_codigo | numeric | 4 | Código de paciente | | ✓ | ✓ |
| 3 | cns_codigo | numeric | 40 | Código de fecha | | | ✓ |
| 4 | rec_fecha | datetime | 8 | Fecha de receta | | | ✓ |
| 5 | rec_posologia | text | 300 | Posología de receta | | | ✓ |
| 6 | rec_prescripcion | text | 300 | Descripción de receta | | | ✓ |
| 7 | rec_fech_prox | datetime | 8 | Fecha próxima de receta | | | ✓ |
| 8 | rec_estado | char | 1 | Estado de receta | | | ✓ |
| Definición: 1. PK_SCP_T_RECETA (rec_codigo). 2. FK_SCP_M_PACIENTE (PAC_codigo). 3. FK_SCP_T_CONSULTAS (cns_codigo). | | | | | | | |




CAPÍTULO 8

DISEÑO DE ENTRADAS Y SALIDAS

8. DISEÑO DE ENTRADAS Y SALIDAS.

8.1 MENÚ PRINCIPAL DEL SISTEMA PEDIÁTRICO

| | | | |
|--|---|------------------------------------|--|
| SISTEMA DE CONTROL PEDIÁTRICO VERSIÓN 0.1 | | Pág. 1/2 | |
| | | Fecha/Diseño: 11/03/2005 | Fecha/Última Actualización: 11/03/2005 |
| Para: Consultorio Particular "Niño Jesús" | Autor: Dennise Rodríguez - Ketty Suárez | | |
| Nombre Físico: Mdisistema.java | Nombre Lógico: Mdisistema | | |
| Descripción: Pantalla MDI del Sistema Para Control Pediátrico | | | |
| DISEÑO DE PANTALLA | | | |
|  | | | |
| Función: Esta pantalla muestra el MDI del Sistema con su Menú Principal | | | |



| SISTEMA DE CONTROL PEDIÁTRICO VERSIÓN 0.1 | | Pág. 2/2 | | | |
|---|----------------------|---|--|------|--|
| | | Fecha/Diseño: 11/03/2005 | Fecha/Última Actualización: 11/03/2005 | | |
| Para: Consultorio Particular "Niño Jesús" | | Autor: Dennise Rodriguez - Ketty Suárez | | | |
| Nombre Físico: Mdisistema.java | | Nombre Lógico: Mdisistema | | | |
| Descripción: | | | | | |
| LISTA DE CONTROLES | | | | | |
| MDISISTEMA | | | | | |
| LD | NOMBRE DEL CONTROL | OB. | NOMBRE DEL CAMPO | TIPO | FUNCIÓN |
| 1 | mnuArchivo | ✓ | | | Contiene la opción que permitirá salir del sistema. |
| 2 | mnuMantenimiento | ✓ | | | Permite realizar los mantenimientos que se utilizarán en el sistema. |
| 3 | mnuProcesos | ✓ | | | Contiene los diferentes procesos del sistema. |
| 4 | mnuConsultas/Reporte | ✓ | | | Permite visualizar las correspondientes consultas. |
| 5 | mnuAyuda | ✓ | | | Se obtiene la información acerca del sistema. |
| Observaciones: | | | | | |



8.1.1 MENÚ ARCHIVO

| | | |
|---|---|--|
| SISTEMA DE CONTROL PEDIÁTRICO VERSIÓN 0.1 | | Pág. 1/2 |
| | Fecha/Diseño: 11/03/2005 | Fecha/Última Actualización: 11/03/2005 |
| Para: Consultorio Particular "Niño Jesús" | Autor: Dennise Rodríguez - Ketty Suárez | |
| Nombre Físico: generarmenu.java | Nombre Lógico: generarmenu | |
| Descripción: Pantalla que muestra el Menú Archivo | | |
| DISEÑO DE PANTALLA | | |
| | | |
| Función: Permite salir de la aplicación en la que se encuentre en forma directa. | | |



| SISTEMA DE CONTROL PEDIÁTRICO VERSIÓN 0.1 | | Pág. 2/2 | | | |
|--|---------------------|---|--|------|---|
| | | Fecha/Diseño: 11/03/2005 | Fecha/Última Actualización: 11/03/2005 | | |
| Para: Consultorio Particular "Niño Jesús" | | Autor: Dennise Rodríguez - Ketty Suárez | | | |
| Nombre Físico: generarmenu.java | | Nombre Lógico: generarmenu | | | |
| Descripción: | | | | | |
| LISTA DE CONTROLES ARCHIVO | | | | | |
| LD | NOMBRE DEL CONTROL | OB. | NOMBRE DEL CAMPO | TIPO | FUNCIÓN |
| 1 | mnuiCambio de clave | ✓ | | | Se utiliza para el cambio de clave |
| 2 | mnuiSalir | ✓ | | | Contiene la opción que permitirá salir del sistema. |
| Observaciones: | | | | | |



8.1.1.1 CAMBIO DE CLAVE.

| | | |
|---|---|--|
| SISTEMA DE CONTROL PEDIÁTRICO VERSIÓN 0.1 | | Pág. 1/2 |
| | Fecha/Diseño: 11/03/2005 | Fecha/Última Actualización: 11/03/2005 |
| Para: Consultorio Particular "Niño Jesús" | Autor: Dennise Rodríguez - Ketty Suárez | |
| Nombre Físico: scp ifrm cambioClave.java | Nombre Lógico: scp_ifrm_cambioClave | |
| Descripción: Pantalla que muestra el Mantenimiento de Cambio de Clave | | |
| DISEÑO DE PANTALLA | | |
| | | |
| Función: Permite cambiar de clave al usuario. | | |



| SISTEMA DE CONTROL PEDIÁTRICO VERSIÓN 0.1 | | | | | Pág. 2/2 | |
|--|--------------------|-----|--|--|----------|---|
| | | | Fecha/Diseño: 11/03/2005 | Fecha/Última Actualización: 11/03/2005 | | |
| Para: Consultorio Particular "Niño Jesús" | | | Autor: Dennise Rodríguez - Ketty Suárez | | | |
| Nombre Físico: scp ifrm cambioClave.java | | | Nombre Lógico: scp ifrm cambioClave | | | |
| Descripción: | | | | | | |
| LISTA DE CONTROLES SCP_M_USUARIO | | | | | | |
| ID | NOMBRE DEL CONTROL | OB. | NOMBRE DEL CAMPO | TIPO | FUNCIÓN | |
| 1 | txtCodigo | ✓ | usu_código | C | A | Consulta el código del usuario. |
| 2 | txtnombre | ✓ | usu_nombre | C | | Consulta el nombre del usuario. |
| 3 | txtClaveanterior | ✓ | usu_clave | C | | Caja de texto que consulta clave anterior del paciente. |
| 4 | txtClavenueva | ✓ | | I | | Caja de texto de clave nueva. |
| 5 | btnmodificar | | | | | Modifica el registro. |
| 6 | btnsalir | | | | | Sale del formulario. |
| Observaciones: | | | | | | |



8.1.2 MENÚ MANTENIMIENTO

| | | | |
|--|---|-----------------------------|--|
| SISTEMA DE CONTROL PEDIÁTRICO VERSIÓN 0.1 | | Pág. 1/2 | |
| | | Fecha/Diseño: 11/03/2005 | Fecha/Última Actualización: 11/03/2005 |
| Para: Consultorio Particular "Niño Jesús" | Autor: Dennise Rodríguez - Ketty Suárez | | |
| Nombre Físico: generarmenu.java | Nombre Lógico: generarmenu | | |
| Descripción: Pantalla que muestra el Menú de Mantenimiento | | | |
| DISEÑO DE PANTALLA | | | |
| | | | |
| Función: Esta pantalla muestra los diferentes formularios que contiene el Menú de Mantenimiento | | | |



| SISTEMA DE CONTROL PEDIÁTRICO VERSIÓN 0.1 | | Pág. 2/2 | | | |
|---|--------------------|---|--|------|--|
| | | Fecha/Diseño: 11/03/2005 | Fecha/Última Actualización: 11/03/2005 | | |
| Para: Consultorio Particular "Niño Jesús" | | Autor: Dennise Rodríguez - Ketty Suárez | | | |
| Nombre Físico: generarmenu.java | | Nombre Lógico: generarmenu | | | |
| Descripción: | | | | | |
| LISTA DE CONTROLES ARCHIVO | | | | | |
| I.D | NOMBRE DEL CONTROL | OB. | NOMBRE DEL CAMPO | TIPO | FUNCIÓN |
| 1 | mnuipaciente | ✓ | | | Permitirá registrar el paciente. |
| 2 | mnuificha Médica | ✓ | | | Contiene la opción que permitirá registrar la ficha médica de un paciente. |
| 3 | mnuiparámetro | ✓ | | | Opción que permitirá registrar los parámetros a utilizar en los diferentes procesos. |
| Observaciones: | | | | | |



8.1.2.1 PACIENTE

| | | | |
|---|--|--|---|
| SISTEMA DE CONTROL PEDIÁTRICO VERSIÓN 0.1 | | Pág. 1/2 | |
| | | Fecha/Diseño: 11/03/2005 | Fecha/Última Actualización: 11/03/2005 |
| Para: Consultorio Particular "Niño Jesús" | | Autor: Dennise Rodriguez - Ketty Suárez | |
| Nombre Físico: scp_ifrm_paciente.java | | Nombre Lógico: scp_ifrm_paciente | |
| Descripción: Pantalla que muestra el Mantenimiento de Paciente | | | |
| DISEÑO DE PANTALLA | | | |
| | | | |
| Función: Permite grabar, modificar, eliminar los diferentes pacientes. | | | |



| SISTEMA DE CONTROL PEDIÁTRICO VERSIÓN 0.1 | | | | | Pág. 2/2 | |
|--|--------------------|-----|--|------|-----------------------------|---|
| | | | | | Fecha/Diseño: 11/03/2005 | Fecha/Última Actualización: 11/03/2005 |
| Para: Consultorio Particular "Niño Jesús" | | | Autor: Dennise Rodríguez - Ketty Suárez | | | |
| Nombre Físico: scp_ifrm_paciente.java | | | Nombre Lógico: scp_ifrm_paciente | | | |
| Descripción: | | | | | | |
| LISTA DE CONTROLES | | | | | | |
| SCP_M_PACIENTE | | | | | | |
| I.D | NOMBRE DEL CONTROL | OB. | NOMBRE DEL CAMPO | TIPO | FUNCIÓN | |
| 1 | txtcodigo | ✓ | pac_codigo | C | A | Genera el código secuencial |
| 2 | txtfecha | ✓ | pac_fecha | I | A | Caja de texto para fecha |
| 3 | txtapellido | ✓ | pac_apellidos | I | | Caja de texto para apellidos |
| 4 | txtnombre | ✓ | pac_nombres | I | | Caja de texto para nombres |
| 5 | txtfnacimiento | ✓ | pac_fec_nacimiento | I | | Caja de texto para fecha de nacimiento |
| 6 | txtlnacimiento | ✓ | pac_lug_nacimiento | I | | Caja de texto para lugar de nacimiento |
| 7 | txtmeses | ✓ | pac_edad_meses | I | | Caja de texto para edad en meses |
| 8 | txtaños | ✓ | pac_edad_años | I | | Caja de texto para edad en años |
| 9 | rbtsexo | | pac_sexo | I | | Combo para sexo |
| 10 | txtpadre | ✓ | pac_nom_padre | I | | Caja de texto para nombre del padre |
| 11 | txtpadre_ocupación | ✓ | pac_padre_ocupación | I | | Caja de texto para la ocupación del padre |
| 12 | txtmadre | ✓ | pac_nom_madre | I | | Caja de texto para nombre de la madre |
| 13 | txtmadre_ocupación | ✓ | pac_madre_ocupación | I | | Caja de texto para ocupación de la madre |
| 14 | txtdirección | ✓ | pac_direccion | I | | Caja de texto para dirección. |
| 15 | txtrep_apellidos | ✓ | pac_rep_apellidos | I | | Caja de texto para apellidos del representante |
| 16 | txtrep_nombres | ✓ | pac_rep_nombres | I | | Caja de texto para nombres del representante |
| 17 | txtcedula | ✓ | pac_cedula | I | | Caja de texto para cédula del representante |
| 18 | txttelefono1 | ✓ | pac_telf_domicilio | I | | Caja de texto para telf. Domicilio representante |
| 19 | txttelefono2 | ✓ | pac_telf_celular | I | | Caja de texto para telf. celular del representante. |
| 20 | txtdireccion1 | ✓ | pac_dir_representante | I | | Caja de texto para dirección del representante |
| 21 | rbtActivo | | pac_estado | I | | Representa estado del paciente |
| 22 | btngrabar | | | | | Guarda el registro |
| 23 | btnmodificar | | | | | Modifica el registro |
| 24 | btneliminar | | | | | Elimina el registro |
| 25 | btnsalir | | | | | Sale del Formulario |
| 26 | btnayuda | | | | | Genera la ayuda de paciente |
| Observaciones: | | | | | | |



8.1.2.1.1 AYUDA PACIENTE

| | | |
|---|--|---|
| SISTEMA DE CONTROL PEDIÁTRICO VERSIÓN 0.1 | Pág. 1/1 | |
| | Fecha/Diseño: 11/03/2005 | Fecha/Última Actualización: 11/03/2005 |
| Para: Consultorio Particular "Niño Jesús" | Autor: Dennise Rodríguez - Ketty Suárez | |
| Nombre Físico: scp_ifrc_ayudaPaciente.java | Nombre Lógico: scp_ifrc_ayudaPaciente | |
| Descripción: Pantalla que muestra la Ayuda de Paciente | | |
| DISEÑO DE PANTALLA | | |

| Paciente | Fecha | Apellido | Nombre | Fec./Nac | Año | Meses | Representante | Estado |
|----------|------------|--------------------|---------------|------------|-----|-------|--------------------|--------|
| 1 | 15/02/2005 | Parrales Rodriguez | Josh David | 10/01/2005 | 0 | 1 | Rodriguez Del Pezo | A |
| 2 | 01/07/2005 | Baque Suarez | Andres Steven | 30/05/2005 | 0 | 2 | Suarez Bernabé | A |

Función: Permite Consultar los registros almacenados, así como también buscarlos por nombres y apellidos



| SISTEMA DE CONTROL PEDIÁTRICO VERSIÓN 0.1 | | Pág. 2/2 | | | |
|---|--------------------|--|---|------|--|
| | | Fecha/Diseño: 11/03/2005 | Fecha/Última Actualización: 11/03/2005 | | |
| Para: Consultorio Particular "Niño Jesús" | | Autor: Dennise Rodríguez - Ketty Suárez | | | |
| Nombre Físico: scp_ifrc_ayudaPaciente.java | | Nombre Lógico: scp_ifrc_ayudaPaciente | | | |
| Descripción: | | | | | |
| LISTA DE CONTROLES | | | | | |
| SCP_M_PACIENTE | | | | | |
| I.D | NOMBRE DEL CONTROL | OB. | NOMBRE DEL CAMPO | TIPO | FUNCIÓN |
| 1 | txtapellidos | ✓ | | C | Consulta datos a la tabla |
| 2 | txtnombres | ✓ | | C | Consulta datos a la tabla |
| 3 | tabla | ✓ | pac_codigo pac_fecha pac_apellidos pac_nombres pac_fec_nacimiento pac_edad_años pac_edad_meses pac_representante | | Consulta código de paciente Consulta fecha de registro de paciente Consulta apellidos de paciente Consulta nombres de paciente Consulta fecha de nacimiento Consulta edad en años Consulta edad en meses Consulta representante de paciente |
| 4 | btnsalir | | pac_estado | | Sale del formulario de ayuda. |
| Observaciones: | | | | | |



8.1.2.2 FICHA MÉDICA

| | | | |
|---|--|-----------------------------|---|
| SISTEMA DE CONTROL PEDIÁTRICO VERSIÓN 0.1 | | Pág. 1/2 | |
| | | Fecha/Diseño: 11/03/2005 | Fecha/Última Actualización: 11/03/2005 |
| Para: Consultorio Particular "Niño Jesús" | Autor: Dennise Rodríguez - Ketty Suárez | | |
| Nombre Físico: scp ifrm fichaMedica.java | Nombre Lógico: scp ifrm fichaMedica | | |
| Descripción: Pantalla que muestra el Mantenimiento de Ficha Medica | | | |
| DISEÑO DE PANTALLA | | | |
| | | | |
| Función: Permite grabar, modificar, eliminar una Ficha Médica. | | | |



| SISTEMA DE CONTROL PEDIÁTRICO VERSIÓN 0.1 | | Pág. 2/2 | | | |
|---|---------------------|---|---|-------|--|
| | | Fecha/Diseño: 11/03/2005 | Fecha/Última Actualización: 11/03/2005 | | |
| Para: Consultorio Particular "Niño Jesús" | | Autor: Dennise Rodríguez - Ketty Suárez | | | |
| Nombre Físico: scp_ifrm_fichaMedica.java | | Nombre Lógico: scp_ifrm_fichaMedica | | | |
| Descripción: | | | | | |
| LISTA DE CONTROLES SCP_M_FICHA_MEDICA | | | | | |
| LD | NOMBRE DEL CONTROL | OB. | NOMBRE DEL CAMPO | TIP O | FUNCIÓN |
| 1 | txtpaciente | ✓ | pac_codigo | C | A Consulta código de paciente del formulario de paciente |
| 2 | txtfecha | ✓ | fic_fecha | I/C | Genera fecha del sistema |
| 3 | txtapellidos | ✓ | | C | Caja de texto para apellidos paciente |
| 4 | txtnombres | ✓ | | C | Caja de texto para nombres de paciente |
| 5 | txtprenatal | ✓ | fic_prenatal | I | Área de texto para periodo prenatal |
| 6 | cbolugar_parto | ✓ | fic_lugar_parto | I | Combo para lugar de parto |
| 7 | cbotipo_parto | ✓ | fic_tipo_parto | I | Combo para tipo de parto |
| 8 | txtedad_gestacional | ✓ | fic_edad_gestacional | I | Caja de texto para edad gestacional |
| 9 | txtpeso | ✓ | fic_peso | I | Caja de texto para peso |
| 10 | txttalla | ✓ | fic_talla | I | Caja de texto para talla |
| 11 | txtperimetro | ✓ | fic_perimetro | I | Caja de texto para perímetro |
| 12 | txtapgar1 | ✓ | fic_apgar1 | I | Caja de texto para apgar al primer minuto |
| 13 | txtapgar5 | ✓ | fic_apgar5 | I | Caja de texto para apgar a los cinco minutos |
| 14 | txtenfermedad | ✓ | fic_enfermedad | I | Área de texto para enfermedad |
| 15 | txtquirurgico | ✓ | fic_quirurgico | I | Área de texto para cirugías quirúrgicas |
| 16 | txtalergia | ✓ | fic_alergia | I | Área de texto para alergia |
| 17 | txtante_familiar | ✓ | fic_ant_familiar | I | Área de texto para antecedentes familiares. |
| 18 | rbtActivo | | fic_estado | I | Representa el estado de paciente. |
| 19 | btngrabar | | | | Guarda el registro |
| 20 | btnmodificar | | | | Modifica el registro |
| 21 | btneliminar | | | | Elimina el registro |
| 22 | btnsalir | | | | Sale del formulario |
| 23 | btnayuda | | | | Genera la ayuda de paciente |
| Observaciones: | | | | | |



8.1.2.2.1 AYUDA DE PACIENTE EN FICHA MÉDICA

| | | |
|---|--|---|
| SISTEMA DE CONTROL PEDIÁTRICO VERSIÓN 0.1 | Pág. 1/1 | |
| | Fecha/Diseño: 11/03/2005 | Fecha/Última Actualización: 11/03/2005 |
| Para: Consultorio Particular "Niño Jesús" | Autor: Dennise Rodríguez - Ketty Suárez | |
| Nombre Físico: scp_ifrc_ayudaPaciente.java | Nombre Lógico: scp_ifrc_ayudaPaciente | |
| Descripción: Pantalla que muestra la Ayuda de Paciente en Ficha Médica | | |
| DISEÑO DE PANTALLA | | |

| Codigo | Apellido | Nombre |
|--------|--------------------|---------------|
| 1 | Parrales Rodriguez | Josh David |
| 2 | Baque Suarez | Andres Steven |
| | | |
| | | |

Función: Permite Consultar los registros almacenados, así como también buscarlos por nombres o por apellido.

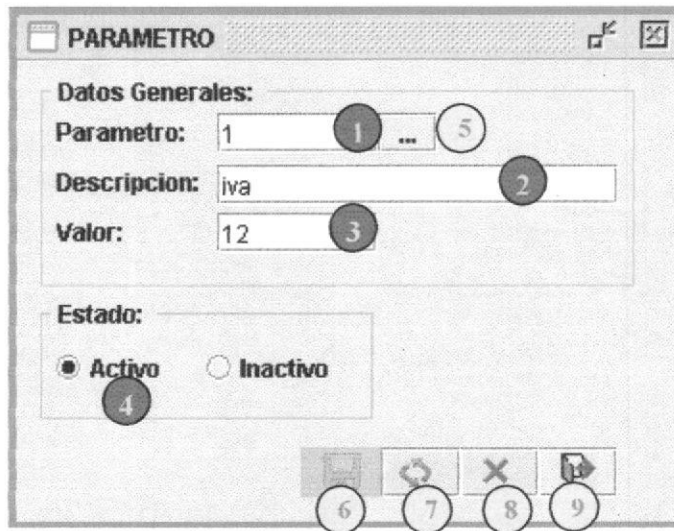


| SISTEMA DE CONTROL PEDIÁTRICO VERSIÓN 0.1 | | Pág. 2/2 | | | |
|---|--------------------|--|--|------|-------------------------------|
| | | Fecha/Diseño: 11/03/2005 | Fecha/Última Actualización: 11/03/2005 | | |
| Para: Consultorio Particular "Niño Jesús" | | Autor: Dennise Rodríguez - Ketty Suárez | | | |
| Nombre Físico: scp_ifrc_ayudaPaciente.java | | Nombre Lógico: scp_ifrc_ayudaPaciente | | | |
| Descripción: | | | | | |
| LISTA DE CONTROLES SCP_M_PACIENTE | | | | | |
| LD | NOMBRE DEL CONTROL | OB. | NOMBRE DEL CAMPO | TIPO | FUNCIÓN |
| 1 | txtapellido | ✓ | | C | Consulta datos a la tabla |
| 2 | txtnombre | ✓ | | C | Consulta datos a la tabla |
| 3 | tabla | ✓ | pac_codigo | | Consulta código de paciente |
| | | | pac_apellido | | Consulta apellido de paciente |
| | | | pac_nombre | | Consulta nombres de paciente |
| 4 | btnsalir | | | | Sale del formulario de ayuda |
| Observaciones: | | | | | |



8.1.2.3 PARÁMETRO

| | | | |
|--|--|--|---|
| SISTEMA DE CONTROL PEDIÁTRICO VERSIÓN 0.1 | | Pág. 1/1 | |
| | | Fecha/Diseño: 11/03/2005 | Fecha/Última Actualización: 11/03/2005 |
| Para: Consultorio Particular "Niño Jesús" | | Autor: Dennise Rodríguez - Ketty Suárez | |
| Nombre Físico: scp_ifrm_parámetro.java | | Nombre Lógico: scp_ifrm_parámetro | |
| Descripción: Pantalla que muestra el Mantenimiento de Parámetro | | | |
| DISEÑO DE PANTALLA | | | |



Función: Esta pantalla permite grabar, modificar, eliminar los parámetros que se utiliza el sistema, como el porcentaje del iva, el precio de consulta y la duración de la cita.




| SISTEMA DE CONTROL PEDIÁTRICO VERSIÓN 0.1 | | Pág. 2/2 | | | | |
|---|--------------------|---|--|------|---------|---|
| | | Fecha/Diseño: 11/03/2005 | Fecha/Última Actualización: 11/03/2005 | | | |
| Para: Consultorio Particular "Niño Jesús" | | Autor: Dennise Rodríguez - Ketty Suárez | | | | |
| Nombre Físico: scp_ifrm_parámetro.java | | Nombre Lógico: scp_ifrm_parámetro | | | | |
| Descripción: | | | | | | |
| LISTA DE CONTROLES SCP_M_PARÁMETRO | | | | | | |
| I.D | NOMBRE DEL CONTROL | OB. | NOMBRE DEL CAMPO | TIPO | FUNCIÓN | |
| 1 | txtparametro | ✓ | par_codigo | C/I | A | Genera código secuencial |
| 2 | txtdescripcion | ✓ | par_descripción | I | | Caja de texto para descripción |
| 3 | txtprecio | ✓ | par_valor | I | | Caja de texto para valor |
| 4 | rbtActivo | | par_estado | I | | Representa estado de parámetro |
| 5 | btnguardar | | | | | Guarda el registro |
| 6 | btnmodificar | | | | | Modifica el registro |
| 7 | btneliminar | | | | | Elimina el registro |
| 8 | btnsalir | | | | | Sale del formulario parámetro |
| 9 | btnayuda | | | | | Genera la ayuda de formulario parámetro |
| Observaciones: | | | | | | |



8.1.2.3.1 AYUDA DE PARÁMETRO

| SISTEMA DE CONTROL PEDIÁTRICO VERSIÓN 0.1 | | Pág. 1/1 | |
|---|---|-----------------------------|--|
| | | Fecha/Diseño: 11/03/2005 | Fecha/Última Actualización: 11/03/2005 |
| Para: Consultorio Particular "Niño Jesús" | Autor: Dennise Rodríguez - Ketty Suárez | | |
| Nombre Físico: scp_ifrc_ayudaParámetro.java | Nombre Lógico: scp_ifrc_ayudaParámetro | | |
| Descripción: Pantalla que muestra la ayuda de parámetro | | | |
| DISEÑO DE PANTALLA | | | |
| | | | |
| Función: Permite consultar los registros almacenados. | | | |





| SISTEMA DE CONTROL PEDIÁTRICO VERSIÓN 0.1 | | Pág. 2/2 | | | |
|---|--------------------|---|---|------|--|
| | | Fecha/Diseño: 11/03/2005 | Fecha/Última Actualización: 11/03/2005 | | |
| Para: Consultorio Particular "Niño Jesús" | | Autor: Dennise Rodríguez - Ketty Suárez | | | |
| Nombre Físico: scp_ifrc_ayudaParametro.java | | Nombre Lógico: scp_ifrc_ayudaParámetro | | | |
| Descripción: | | | | | |
| LISTA DE CONTROLES SCP_M_PARÁMETRO | | | | | |
| LD | NOMBRE DEL CONTROL | OB. | NOMBRE DEL CAMPO | TIPO | FUNCIÓN |
| 1 | tabla | ✓ | par_codigo par_descripción par_precio par_estado | | Consulta código de parámetro Consulta la descripción del parámetro Consulta el valor del parámetro Consulta el estado del parámetro |
| 2 | btnsalir | | | | Genera la ayuda del formulario parámetro |
| Observaciones: | | | | | |



8.1.3 MENÚ PROCESOS

| | | | |
|--|--|--|--|
| SISTEMA DE CONTROL PEDIÁTRICO VERSIÓN 0.1 | | Pág. 1/1 | |
| | | Fecha/Diseño: 11/03/2005 | Fecha/Última Actualización: 11/03/2005 |
| Para: Consultorio Particular "Niño Jesús" | | Autor: Dennise Rodríguez - Ketty Suárez | |
| Nombre Físico: generamenu.java | | Nombre Lógico: generamenu | |
| Descripción: Pantalla que muestra el Menú de Procesos | | | |
| DISEÑO DE PANTALLA | | | |
| | | | |
| Función: Esta pantalla muestra los diferentes procesos que contiene este Menú | | | |





| SISTEMA DE CONTROL PEDIÁTRICO VERSIÓN 0.1 | | Pág. 2/2 | | | |
|---|---------------------------|---|--|------|---|
| | | Fecha/Diseño: 11/03/2005 | Fecha/Última Actualización: 11/03/2005 | | |
| Para: Consultorio Particular "Niño Jesús" | | Autor: Dennise Rodríguez - Ketty Suárez | | | |
| Nombre Físico: generarmenu.java | | Nombre Lógico: generarmenu | | | |
| Descripción: | | | | | |
| LISTA DE CONTROLES MDISISTEMA | | | | | |
| LD | NOMBRE DEL CONTROL | OB. | NOMBRE DEL CAMPO | TIPO | FUNCIÓN |
| 1 | mnuiControl de Citas | ✓ | | | Se registrarán las citas programadas. |
| 2 | mnuiConsultas | ✓ | | | Se registrarán las consultas que se le realice al paciente. |
| 3 | mnuiControl de Vacunación | ✓ | | | Se registrará las vacunas que se haya aplicado el paciente. |
| 4 | mnuiFactura | ✓ | | | Se genera factura por la consulta realizada. |
| Observaciones: | | | | | |





8.1.3.1 CONTROL DE CITAS

| | | |
|---|---|--|
| SISTEMA DE CONTROL PEDIÁTRICO VERSIÓN 0.1 | Pág. 1/2 | |
| | Fecha/Diseño: 11/03/2005 | Fecha/Última Actualización: 11/03/2005 |
| Para: Consultorio Particular "Niño Jesús" | Autor: Dennise Rodríguez - Ketty Suárez | |
| Nombre Físico: scp ifrp controlCitas.java | Nombre Lógico: scp ifrp controlCitas | |
| Descripción: Pantalla que muestra el Proceso Control de Citas | | |
| DISEÑO DE PANTALLA | | |

DATOS GENERALES:

Cita: 1 Fecha: 15/02/2005 2

Cod. Paciente: 3 ... 14

Apellido: 4 Nombre: 5

Hora desde: 17.00 6 Hora hasta: 7

| Cita | Hora/desde | Hora/hasta | Apellido | Nombre | Estado | Atendido |
|------|------------|------------|--------------------|---------------|--------|----------|
| 1 | 09:00 | 10:00 | Parrales Rodriguez | Josh David | P | S |
| 4 | 15:00 | 16:00 | Baque Suarez | Andres Steven | P | N |

Atendido: Si No 8

Buttons: 15 (Print), 10 (Refresh), 11 (Refresh), 12 (Close), 13 (Back)

Función: Permite grabar, modificar, eliminar un registro del Control de citas, también permite programar, reprogramar, y anular la cita y verificar si ha sido atendida o no.



| SISTEMA DE CONTROL PEDIÁTRICO VERSIÓN 0.1 | | | | | Pág. 2/2 | |
|---|--------------------|-----|--|------|-----------------------------|---|
| | | | | | Fecha/Diseño: 11/03/2005 | Fecha/Última Actualización: 11/03/2005 |
| Para: Consultorio Particular "Niño Jesús" | | | Autor: Dennise Rodríguez - Ketty Suárez | | | |
| Nombre Físico: scp_ifrp_controlCitas.java | | | Nombre Lógico: scp_ifrp_controlCitas | | | |
| Descripción: | | | | | | |
| LISTA DE CONTROLES SCP_T_CONTROL_CITAS | | | | | | |
| ID | NOMBRE DEL CONTROL | OB. | NOMBRE DEL CAMPO | TIPO | FUNCIÓN | |
| 1 | txtcita | ✓ | cit_codigo | I/C | A | Genera el código secuencial |
| 2 | txtfecha | ✓ | cit_fecha | I | A | Genera fecha del sistema |
| 3 | txthistoria | ✓ | pac_codigo | I/C | | Consulta código de paciente |
| 4 | txtapellido | ✓ | | C | | Caja de texto para apellido |
| 5 | txtnombre | ✓ | | C | | Caja de texto para nombre |
| 6 | txthora_desde | ✓ | cit_horadesde | I | | Caja de texto para inicio de cita |
| 7 | txthora_hasta | ✓ | cit_horahasta | I | | Caja de texto para fin de cita |
| 8 | rbtsi | ✓ | cit_atendido | | | Representa si la cita está atendida |
| 10 | btngregar | | | | | Guarda el registro |
| 11 | btnmodificar | | | | | Modifica el registro |
| 12 | btneliminar | | | | | Elimina el registro |
| 13 | btnsalir | | | | | Sale del Formulario |
| 14 | btnhistoria | | | | | Genera la ayuda de paciente en cita |
| 15 | btnimprimir | | | | | Genera reporte de citas diarias e imprime. |
| 9 | tabla | | cit_codigo cit_horadesde cit_horahasta pac_apellido pac_nombre cit_estado cit_atendido | | | Consulta el código de cita Consulta hora de inicio de cita Consulta hora de fin de cita Consulta apellido de paciente Consulta nombre de paciente Consulta estado de cita Consulta atención de cita |
| Observaciones: | | | | | | |



8.1.3.1.1 AYUDA DE PACIENTE EN CONTROL DE CITAS

| | | |
|--|---|--|
| SISTEMA DE CONTROL PEDIÁTRICO VERSIÓN 0.1 | Pág. 1/1 | |
| | Fecha/Diseño: 11/03/2005 | Fecha/Última Actualización: 11/03/2005 |
| Para: Consultorio Particular "Niño Jesús" | Autor: Dennise Rodriguez - Ketty Suárez | |
| Nombre Físico: scp ifrc ayudaPaciente.java | Nombre Lógico: scp ifrc ayudaPaciente | |
| Descripción: Pantalla que muestra la Ayuda de Paciente | | |
| DISEÑO DE PANTALLA | | |

| Codigo | Apellido | Nombre |
|--------|--------------------|---------------|
| 1 | Parrales Rodriguez | Josh David |
| 2 | Baque Suarez | Andres Steven |

Función: Permite Consultar los registros almacenados, así como también buscarlos por nombres o por apellido.





| SISTEMA DE CONTROL PEDIÁTRICO VERSIÓN 0.1 | | Pág. 2/2 | | | |
|---|--------------------|-----------------------------|--|---|---------------------------------|
| | | Fecha/Diseño: 11/03/2005 | | Fecha/Última Actualización: 11/03/2005 | |
| Para: Consultorio Particular "Niño Jesús" | | | Autor: Dennise Rodríguez - Ketty Suárez | | |
| Nombre Físico: scp ifrc ayudaPaciente.java | | | Nombre Lógico: scp ifrc ayudaPaciente | | |
| Descripción: | | | | | |
| LISTA DE CONTROLES SCP_M_PACIENTE | | | | | |
| ID | NOMBRE DEL CONTROL | OB. | NOMBRE DEL CAMPO | TIPO | FUNCIÓN |
| 1 | txtapellido | ✓ | | C | Consulta datos a la tabla |
| 2 | txtnombre | ✓ | | C | Consulta datos a la tabla |
| 3 | tabla | ✓ | pac_codigo | | Consulta código de las paciente |
| | | | pac_apellido | | Consulta apellido de paciente |
| 4 | btnsalir | | pac_nombre | | Consulta nombres de paciente |
| | | | | | Sale del formulario de ayuda |
| Observaciones: | | | | | |



8.1.3.2 CONSULTAS

| | | | |
|--|---|-----------------------------|---|
| SISTEMA DE CONTROL PEDIÁTRICO VERSIÓN 0.1 | | Pág. 1/2 | |
| | | Fecha/Diseño: 11/03/2005 | Fecha/Última Actualización: 11/03/2005 |
| Para: Consultorio Particular "Niño Jesús" | Autor: Dennise Rodríguez - Ketty Suárez | | |
| Nombre Físico: scp ifrm consultas Paciente.java | Nombre Lógico: scp_ifrm consultas Paciente | | |
| Descripción: | | | |

DISEÑO DE PANTALLA

CONSULTA
☐ ☒

Datos Generales:

Cita: ...

Consulta No.: Nombres:

Ant.Familiar:

Fecha:

Apellidos:

Alergia:

Consultas Previas

Sintomatología:

Síntomas:

Control:

Edad: años meses Temp.: gds

Peso: kg Talla: cm Per./Cef.: cm

Tipo Alimentación: Materna Suplementaria

Complementaria

Anomalías del examen físico: Observación:

Diagnóstico:

| | | |
|--|--|---|
| L.R.A. <input checked="" type="checkbox"/> <input type="text" value="21"/> | Enfermedades de la piel <input type="checkbox"/> <input type="text" value="24"/> | E.D.A. <input type="checkbox"/> <input type="text" value="27"/> |
| Fiebre <input type="checkbox"/> <input type="text" value="22"/> | Problemas alimenticios <input type="checkbox"/> <input type="text" value="25"/> | Asma <input type="checkbox"/> <input type="text" value="28"/> |
| Malaria <input type="checkbox"/> <input type="text" value="23"/> | Parasitosis <input type="checkbox"/> <input type="text" value="26"/> | Anemia <input type="checkbox"/> <input type="text" value="29"/> |

Otros:

Exámenes:

Resultados:

Estado: Activo Inactivo

Receta

Función: Permite grabar las consultas de los pacientes, acceso al formulario de receta.



| SISTEMA DE CONTROL PEDIÁTRICO VERSIÓN 0.1 | | | | | Pág. 2/2 | |
|--|----------------------|-----|---|------|-----------------------------|---|
| | | | | | Fecha/Diseño: 11/03/2005 | Fecha/Última Actualización: 11/03/2005 |
| Para: Consultorio Particular "Niño Jesús" | | | Autor: Dennise Rodríguez - Ketty Suárez | | | |
| Nombre Físico: scp ifrm consultas Paciente.java | | | Nombre Lógico: scp ifrm consultas Paciente | | | |
| Descripción: | | | | | | |
| LISTA DE CONTROLES | | | | | | |
| SCP_P_CONSULTAS | | | | | | |
| LD | NOMBRE DEL CONTROL | OB. | NOMBRE DEL CAMPO | TIPO | FUNCIÓN | |
| 1 | btncita | | | C | A | Genera la ayuda de cita |
| 2 | txtcita | ✓ | cit_codigo | C | A | Caja de texto para cita |
| 3 | txtfecha | ✓ | cns_fecha | | A | Genera la fecha del sistema |
| 4 | txtconsulta | ✓ | cns_contador, | C/I | | Genera el N° de consulta |
| 5 | txtapellido | ✓ | | | | Caja de texto para apellido |
| 6 | txtnombre | ✓ | | | | Caja de texto para nombre |
| 7 | txtante_familiar | ✓ | | | | Área de texto para antecedentes familiares |
| 8 | txtalergia | ✓ | | | | Área de texto para alergia |
| 9 | txtsintomas | ✓ | cns_sintomas | I | | Área de texto para síntomas |
| 10 | txtedad_meses | ✓ | cns_edad_años | I | | Caja de texto para años |
| 11 | txtedad_años | ✓ | cns_edad_meses | I | | Caja de texto para edad |
| 12 | txttemperatura | ✓ | cns_temperatura | I | | Caja de texto par temperatura |
| 13 | txtpeso | ✓ | cns_peso | I | | Caja de texto para peso |
| 14 | txttalla | ✓ | cns_talla | I | | Caja de texto para talla |
| 15 | txtperimetrocefalico | ✓ | cns_perimetro | I | | Caja de texto para perímetro |
| 16 | txtanomalias | ✓ | cns_anomalias | I | | Área de texto para anomalía |
| 17 | txtmaterna | ✓ | cns_materna, | I | | Opción de aliment. materna |
| 18 | txtsuplementaria | ✓ | cns_suplementaria | I | | Opción de aliment. suplementaria |
| 19 | txtcomplementaria | ✓ | cns_complementaria | I | | Opción de aliment. complementaria |
| 20 | txtalimentacion | ✓ | cns_inicio | I | | Caja de texto para inicio de tipo de alimentación |
| 21 | txtira | ✓ | cns_ira | I | | Opción de diagnóst. ira |
| 22 | txtpiel | ✓ | cns_enfer_piel, | I | | Opción de diagnóst. de enfermedades de la piel |
| 23 | txteda | ✓ | cns_edad | I | | Opción de diagnóst. eda |
| 24 | txtfiebre | ✓ | cns_fiebre | I | | Opción de diagnóst. fiebre |
| 25 | txtprob_ali | ✓ | cns_prob_aliment | I | | Opción de diagnóst. problemas alimenticios |
| 26 | txtasma | ✓ | cns_asma | I | | Opción de diagnóst. asma |
| 27 | txtmalaria | ✓ | cns_malaria | I | | Opción de diagnóst. malaria |
| 28 | txtparasitosis | ✓ | cns_parasitosis | I | | Opción de diagnóst. parasitosis |
| 29 | txtanemia | ✓ | cns_anemia | I | | Opción de diagnóst. anemia |
| 30 | txtotro | ✓ | cns_otros | I | | Área de texto para otras enfermedades |
| 31 | txtexamenes | ✓ | cns_examenes | I | | Área de texto para exámenes |
| 32 | txtresultados | ✓ | cns_resultados | I | | Área de texto para resultados |
| 33 | rbtActivo | | cns_estado | I | | Representa el estado de consultas |
| 34 | btngrabar | | | | | Guarda el registro |
| 35 | btnconsultar | | | | | Muestra las consultas previas |
| 36 | btnreceta | | | | | Genera el formulario de receta |
| 36 | btnsalir | | | | | Sale del formulario |
| Observaciones: | | | | | | |



8.1.3.2.1 AYUDA CONSULTAS

| | | |
|--|--|---|
| SISTEMA DE CONTROL PEDIÁTRICO VERSIÓN 0.1 | Pág. 1/1 | |
| | Fecha/Diseño: 11/03/2005 | Fecha/Última Actualización: 11/03/2005 |
| Para: Consultorio Particular "Niño Jesús" | Autor: Dennise Rodriguez - Ketty Suárez | |
| Nombre Físico: scp ifrc ayudaConsulta.java | Nombre Lógico: scp ifrc ayudaConsulta | |
| Descripción: Pantalla que muestra la Ayuda de Consultas | | |
| DISEÑO DE PANTALLA | | |

| Fecha | Años | Meses | Temp. | Peso/Kl | Talla/cm | Per.Cef.J... | Sintomas | Exámenes | Resu |
|------------|------|-------|-------|---------|----------|--------------|----------------------|-----------------|---------|
| 15/02/2005 | 0 | 1 | 29 | 4 | 52 | 37 | | no | ninguno |
| 15/03/2005 | 0 | 2 | 38 | 5 | 54 | 37 | tos, secrecion nasal | hemograma co... | |

Función: Permite Consultar los registros almacenados, así como también buscarlos por una fecha específica de la consulta.



| SISTEMA DE CONTROL PEDIÁTRICO VERSIÓN 0.1 | | Pág. 2/2 | | | |
|--|--------------------|--|---|------|---|
| | | Fecha/Diseño: 11/03/2005 | Fecha/Última Actualización: 11/03/2005 | | |
| Para: Consultorio Particular "Niño Jesús" | | Autor: Dennise Rodríguez - Ketty Suárez | | | |
| Nombre Físico: scp ifrc ayudaConsultas.java | | Nombre Lógico: scp ifrc ayudaConsultas | | | |
| Descripción: | | | | | |
| LISTA DE CONTROLES | | | | | |
| SCP_T_CONSULTAS_PACIENTE | | | | | |
| ID | NOMBRE DEL CONTROL | OB. | NOMBRE DEL CAMPO | TIPO | FUNCIÓN |
| 1 | txtfecha | ✓ | | C | Consulta datos a la tabla |
| 2 | tabla | ✓ | cns_fecha cns_edad_años cns_edad_meses cns_temperatura cns_peso cns_talla cns_perímetro cns_sintomas cns_examenes cns_resultados | | Consulta fecha diagnóstico Consulta edad Consulta temperatura Consulta peso Consulta talla Consulta perímetro Consulta síntomas Consulta exámenes Consulta talla resultados |
| 3 | btnsalir | | | | Sale del formulario de ayuda. |
| Observaciones: | | | | | |



8.1.3.2.2 AYUDA DE CITA EN CONSULTAS

| SISTEMA DE CONTROL PEDIÁTRICO VERSIÓN 0.1 | | Pág. 1/1 | |
|--|---|-----------------------------|---|
| | | Fecha/Diseño: 11/03/2005 | Fecha/Última Actualización: 11/03/2005 |
| Para: Consultorio Particular "Niño Jesús" | Autor: Dennise Rodríguez - Ketty Suárez | | |
| Nombre Físico: scp ifrc ayudaCitas.java | Nombre Lógico: scp ifrc ayudaCitas | | |
| Descripción: Pantalla que muestra la Ayuda de Citas en Consultas | | | |
| DISEÑO DE PANTALLA | | | |
| | | | |
| Función: Permite Consultar los registros almacenados. | | | |



| SISTEMA DE CONTROL PEDIÁTRICO VERSIÓN 0.1 | | Pág. 2/2 | | | |
|---|--------------------|--|---|------|---|
| | | Fecha/Diseño: 11/03/2005 | Fecha/Última Actualización: 11/03/2005 | | |
| Para: Consultorio Particular "Niño Jesús" | | Autor: Dennise Rodríguez - Ketty Suárez | | | |
| Nombre Físico: scp ifrc ayudaCita.java | | Nombre Lógico: scp ifrc ayudaCita | | | |
| Descripción: | | | | | |
| LISTA DE CONTROLES SCP_T_CONTROL_CITAS | | | | | |
| LD | NOMBRE DEL CONTROL | OB. | NOMBRE DEL CAMPO | TIPO | FUNCIÓN |
| 1 | tabla | ✓ | cit_codigo | C | Consulta código de la cita del paciente |
| | | | pac_apellido | C | Consulta apellido de paciente |
| 2 | btnsalir | | pac_nombre | | Consulta nombres de paciente |
| | | | | | Sale del formulario de ayuda |
| Observaciones: | | | | | |



8.1.3.2.3 RECETA

| SISTEMA DE CONTROL PEDIÁTRICO VERSIÓN 0.1 | | Pág. 1/1 | |
|---|---|-----------------------------|---|
| | | Fecha/Diseño: 11/03/2005 | Fecha/Última Actualización: 11/03/2005 |
| Para: Consultorio Particular "Niño Jesús" | Autor: Dennise Rodríguez - Ketty Suárez | | |
| Nombre Físico: scp ifrp receta.java | Nombre Lógico: scp ifrp receta | | |
| Descripción: Pantalla que muestra el Proceso de Receta | | | |
| DISEÑO DE PANTALLA | | | |
| | | | |
| Función: Permite generar la receta que será entregada al paciente. | | | |



| Pág. 2/2 | | | | | |
|---|--------------------|-----|---|--|--|
| SISTEMA DE CONTROL PEDIÁTRICO VERSIÓN 0.1 | | | | | |
| | | | Fecha/Diseño: 11/03/2005 | Fecha/Última Actualización: 11/03/2005 | |
| Para: Consultorio Particular "Niño Jesús" | | | Autor: Dennise Rodríguez - Ketty Suárez | | |
| Nombre Físico: scp_ifrp_receta.java | | | Nombre Lógico: scp_ifrp_receta | | |
| Descripción: | | | | | |
| LISTA DE CONTROLES | | | | | |
| SCP_P_RECETA | | | | | |
| I.D | NOMBRE DEL CONTROL | OB. | NOMBRE DEL CAMPO | TIPO | FUNCIÓN |
| 1 | txtpaciente | ✓ | pac_codigo | C | Consulta código de paciente |
| 2 | txtapellidos | ✓ | | C | Consulta apellidos paciente |
| 3 | txtnombres | ✓ | | C | Consulta nombres paciente |
| 4 | txtfecha | ✓ | rec_fecha | I | Genera fecha del sistema |
| 5 | txtposologia | ✓ | rec_posologia | I | Área de texto para tratamiento |
| 6 | txtprescripcion | ✓ | rec_prescripcion | I | Área de texto para prescripción médica |
| 7 | txtfech_prox | ✓ | rec_fech_prox | I | Caja de texto para fecha de próxima cita |
| 8 | txtestado | ✓ | rec_estado | I | Representa el estado de la receta |
| 9 | btnguardar | | | | Guarda el registro |
| 10 | btnimprimir | | | | Imprime receta |
| 11 | btnsalir | | | | Sale del formulario |
| Observaciones: | | | | | |



8.1.3.3 CONTROL DE VACUNACIÓN

| | | |
|---|---|--|
| SISTEMA DE CONTROL PEDIÁTRICO VERSIÓN 0.1 | Pág. 1/2 | |
| | Fecha/Diseño: 11/03/2005 | Fecha/Última Actualización: 11/03/2005 |
| Para: Consultorio Particular "Niño Jesús" | Autor: Dennise Rodríguez - Ketty Suárez | |
| Nombre Físico: scp ifrp vacunación.java | Nombre Lógico: scp_ifrp_vacunación | |
| Descripción: Pantalla que muestra el Proceso de Control de Vacunación | | |

DISEÑO DE PANTALLA

CONTROL DE VACUNACION [X] [F5] [F4]

DATOS GENERALES:

Cod. Paciente: Fecha:

Apellido: Nombre: Edad: años meses

| | BCG | | OPV | | | PENTAVALENTE | | | SRP | DPT |
|------------------------|------------|------------|------------|---------|------------|--------------|------------|---------|------------|---------|
| | 1 Dosis | 1 Dosis | 2 Dosis | 3 Dosis | 1 Refuerzo | 1 Dosis | 2 Dosis | 3 Dosis | 1 Dosis | 1 Dosis |
| Fec.aplicarse: | 28/01/2005 | 30/03/2005 | 31/05/2005 | | 28/01/2006 | 30/03/2005 | 31/05/2005 | | 28/01/2006 | |
| Fec.vacunacion: | 30/01/2005 | 31/03/2005 | | | | 31/03/2005 | | | | |

Aplicada

Si No

Otras Vacunas:

Función: : Permite grabar las vacunas ya aplicadas al paciente.



| SISTEMA DE CONTROL PEDIÁTRICO VERSIÓN 0.1 | | | | | Pág. 1/1 | |
|--|--------------------|-----|---|------|-----------------------------|---|
| | | | | | Fecha/Diseño: 11/03/2005 | Fecha/Última Actualización: 11/03/2005 |
| Para: Consultorio Particular "Niño Jesús" | | | Autor: Dennise Rodríguez - Ketty Suárez | | | |
| Nombre Físico: scp_ifrp_vacunación.java | | | Nombre Lógico: scp_ifrp_vacunación | | | |
| Descripción: | | | | | | |
| LISTA DE CONTROLES SPT_T_CONTROL_VACUNACIÓN | | | | | | |
| LD | NOMBRE DEL CONTROL | OB. | NOMBRE DEL CAMPO | TIPO | FUNCIÓN | |
| 1 | txtfecha | ✓ | vac_fecha | I | A | Genera fecha del sistema |
| 2 | btncita | | | C | A | Genera las citas programadas |
| 3 | txtpaciente | ✓ | pac_codigo | C | A | Consulta código del paciente |
| 4 | txtapellidos | ✓ | | C | | Consulta apellidos de paciente |
| 5 | txtnombres | ✓ | | C | | Consulta nombres de paciente |
| 6 | txtedad_años | ✓ | | C | | Consulta años del paciente |
| 7 | txtedad_meses | ✓ | | C | | Consulta meses del paciente |
| 9 | jchsi | | | C | | Opción de vacuna aplicada |
| 11 | btngrabar | | vac_otrasvacunas | I | | Guarda el registro |
| 12 | btnsalir | | | | | Sale del formulario |
| 10 | txtotrasvacunas | ✓ | bcg_dosis | | | Área de texto para otras vacunas |
| | | | penta_dosisuno | | | Consulta bcg aplicada |
| 8 | tabla | | penta_dosisdos | | | Consulta primera dosis de pentavalente aplicada |
| | | | penta_dosistres | | | Consulta segunda dosis de pentavalente aplicada |
| | | | penta_re | | | Consulta tercera dosis de pentavalente aplicada |
| | | | opv_dosisuno | | | Consulta refuerzo de pentavalente aplicada |
| | | | opv_dosisdos | | | Consulta primera dosis de opv aplicada |
| | | | opv_dosistres | | | Consulta segunda dosis de opv aplicada |
| | | | srp_dosis | | | Consulta tercera dosis de opv aplicada |
| | | | dpt_dosis | | | Consulta srp aplicada |
| | | | | | | Consulta dpt aplicada |
| Observaciones: | | | | | | |



8.1.3.3.1 AYUDA DE CITAS EN CONTROL DE VACUNACIÓN

| SISTEMA DE CONTROL PEDIÁTRICO VERSIÓN 0.1 | | Pág. 1/1 | | | | | | | | | | | | | |
|---|---|-----------------------------|--|--------|-----------|---------|----------|---|--------------------|------------|---|---|----------------|---------------|---|
| | | Fecha/Diseño: 11/03/2005 | Fecha/Última Actualización: 11/03/2005 | | | | | | | | | | | | |
| Para: Consultorio Particular "Niño Jesús" | Autor: Dennise Rodríguez - Ketty Suárez | | | | | | | | | | | | | | |
| Nombre Físico: scp_ifrc_ayudaCitas.java | Nombre Lógico: scp_ifrc_ayudaCitas | | | | | | | | | | | | | | |
| Descripción: Pantalla que muestra la Ayuda de Citas en Control de Vacunación | | | | | | | | | | | | | | | |
| DISEÑO DE PANTALLA | | | | | | | | | | | | | | | |
| <table border="1" style="margin: auto;"> <thead> <tr> <th>1 Cita</th> <th>Apellidos</th> <th>Nombres</th> <th>Atendido</th> </tr> </thead> <tbody> <tr> <td>1</td> <td>Parrales Rodriguez</td> <td>Josh David</td> <td>N</td> </tr> <tr> <td>2</td> <td>Espinoza Nuñez</td> <td>Tabata Romina</td> <td>N</td> </tr> </tbody> </table> | | | | 1 Cita | Apellidos | Nombres | Atendido | 1 | Parrales Rodriguez | Josh David | N | 2 | Espinoza Nuñez | Tabata Romina | N |
| 1 Cita | Apellidos | Nombres | Atendido | | | | | | | | | | | | |
| 1 | Parrales Rodriguez | Josh David | N | | | | | | | | | | | | |
| 2 | Espinoza Nuñez | Tabata Romina | N | | | | | | | | | | | | |
| Función: Permite Consultar los registros almacenados. | | | | | | | | | | | | | | | |



| SISTEMA DE CONTROL PEDIÁTRICO VERSIÓN 0.1 | | Pág. 2/2 | | | |
|---|--------------------|---|--|------|---|
| | | Fecha/Diseño: 11/03/2005 | Fecha/Última Actualización: 11/03/2005 | | |
| Para: Consultorio Particular "Niño Jesús" | | Autor: Dennise Rodríguez - Ketty Suárez | | | |
| Nombre Físico: scp_ifrc_ayudaCitas.java | | Nombre Lógico: scp_ifrc_ayudaCitas | | | |
| Descripción: | | | | | |
| LISTA DE CONTROLES SCP_T_CONTROL_CITAS | | | | | |
| LD | NOMBRE DEL CONTROL | OB. | NOMBRE DEL CAMPO | TIPO | FUNCIÓN |
| 1 | tabla | ✓ | cit_codigo | C | Consulta código de la cita del paciente. |
| 2 | btnsalir | | pac_apellido pac_nombre | | Consulta apellido de paciente Consulta nombres de paciente Sale del formulario de ayuda |
| Observaciones: | | | | | |



8.1.3.4 FACTURA

| | | |
|--|--|---|
| SISTEMA DE CONTROL PEDIÁTRICO VERSIÓN 0.1 | Pág. 1/2 | |
| | Fecha/Diseño: 11/03/2005 | Fecha/Última Actualización: 11/03/2005 |
| Para: Consultorio Particular "Niño Jesús" | Autor: Dennise Rodríguez - Ketty Suárez | |
| Nombre Físico: scp ifrp factura.java | Nombre Lógico: scp ifrp factura | |
| Descripción: Pantalla que muestra el Proceso de Factura | | |
| DISEÑO DE PANTALLA | | |

FACTURA

DATOS GENERALES:

Factura: 3 **1** ... 13 Fecha: 06/07/2005 **2**

Paciente: 1 **3** ... 14 Cedula: 0919714063 **7**

Representante: Rodríguez Del Pezo Azucena **4**

Dirección: Cda Santa Paula avd 21 ca **5** y 3

Teléfono: 2775630 / 27757 **6**

| 8 # | Descripción | Total |
|------------|----------------------|-------|
| 1 | Consulta por control | 10.00 |

Subtotal: 10.00 **10**

Iva: 1.20 **11**

Total de Factura: 11.20 **12**

16 **9** 15 **17** **18**

Función: Este formulario se generará en caso de anulación de las facturas en donde se tenga que devolver algún valor al paciente.



| SISTEMA DE CONTROL PEDIÁTRICO VERSIÓN 0.1 | | | | | Pág. 2/2 | |
|--|--------------------|-----|--|-------|-----------------------------|--|
| | | | | | Fecha/Diseño: 11/03/2005 | Fecha/Última Actualización: 11/03/2005 |
| Para: Consultorio Particular "Niño Jesús" | | | Autor: Dennise Rodríguez - Ketty Suárez | | | |
| Nombre Físico: scp_ifrp_factura.java | | | Nombre Lógico: scp_ifrp_factura | | | |
| Descripción: | | | | | | |
| LISTA DE CONTROLES | | | | | | |
| SCP_T_CAB_PAGO | | | | | | |
| ID | NOMBRE DEL CONTROL | OB. | NOMBRE DEL CAMPO | TIP O | | FUNCIÓN |
| 1 | txtfactura | ✓ | cpg_codigo | C | A | Genera código de factura |
| 2 | txtfecha | ✓ | cpg_fecha | I | A | Genera fecha del sistema |
| 3 | txthistoria | ✓ | pac_codigo | I/C | A | Consulta el código de historia |
| 4 | txtrepresentante | ✓ | | C | | Caja de texto para representante |
| 5 | txtdireccion | ✓ | | C | | Caja de texto para dirección |
| 6 | txttelefono | ✓ | | C | | Caja de texto para teléfono |
| 7 | txtcedula | ✓ | | C | | Caja de texto para cédula |
| 10 | txtsubtotal | ✓ | cpg_subtotal | I | | Se genera al presionar botón calcular |
| 11 | txtiva | ✓ | | I | | Se genera al presionar botón calcular |
| 12 | txtcancelar | ✓ | | I | | Se genera al presionar botón calcular |
| 13 | btnfactura | | | | | Muestra la ayuda de factura |
| 14 | btnpaciente | | | | | Muestra la ayuda de paciente |
| 9 | btnsumita | | | | | Realiza los diferentes cálculos |
| 15 | btngregar | | | | | Guarda el registro |
| 17 | btneliminar | | | | | Elimina el registro |
| 18 | btnsalir | | | | | Sale del Formulario |
| 16 | btnimprimir | | | | | Imprime factura diaria |
| SCP_T_DET_PAGO | | | | | | |
| | CABECERA | | NOMBRE DEL CAMPO | TIPO | | FUNCION |
| 8 | tbltabla | ✓ | dpg_linea | C | A | Genera el código secuencial del detalle de factura |
| | | ✓ | dpg_descpcion | | | Se ingresa la descripción de la factura |
| | | ✓ | dpg_precio | | | Se genera al abrir el formulario |
| Observaciones: | | | | | | |



8.1.3.4.1 AYUDA DE FACTURA

| SISTEMA DE CONTROL PEDIÁTRICO VERSIÓN 0.1 | | Pág. 1/1 | | | | | | | | | | | | | | | | | | | |
|---|---|-----------------------------|---|-------------------|-------|----------|---------|----------|-------|---|------------|---|------------------|-------------------|---|---|------------|---|--------------------|------------|---|
| | | Fecha/Diseño: 11/03/2005 | Fecha/Última Actualización: 11/03/2005 | | | | | | | | | | | | | | | | | | |
| Para: Consultorio Particular "Niño Jesús" | Autor: Dennise Rodriguez - Ketty Suárez | | | | | | | | | | | | | | | | | | | | |
| Nombre Físico: scp_ifrp_ayudaFactura.java | Nombre Lógico: scp_ifrp_ayudaFactura | | | | | | | | | | | | | | | | | | | | |
| Descripción: Pantalla que muestra la ayuda de Factura | | | | | | | | | | | | | | | | | | | | | |
| DISEÑO DE PANTALLA | | | | | | | | | | | | | | | | | | | | | |
| <table border="1" style="margin: auto;"> <thead> <tr> <th>Factura</th> <th>Fecha</th> <th>Paciente</th> <th>Nombres</th> <th>Apellido</th> <th>Estac</th> </tr> </thead> <tbody> <tr> <td>1</td> <td>15/02/2005</td> <td>2</td> <td>Baque Suarez ...</td> <td>Andres Steven ...</td> <td>A</td> </tr> <tr> <td>2</td> <td>15/02/2005</td> <td>1</td> <td>Parrales Rodrig...</td> <td>Josh David</td> <td>C</td> </tr> </tbody> </table> | | | | Factura | Fecha | Paciente | Nombres | Apellido | Estac | 1 | 15/02/2005 | 2 | Baque Suarez ... | Andres Steven ... | A | 2 | 15/02/2005 | 1 | Parrales Rodrig... | Josh David | C |
| Factura | Fecha | Paciente | Nombres | Apellido | Estac | | | | | | | | | | | | | | | | |
| 1 | 15/02/2005 | 2 | Baque Suarez ... | Andres Steven ... | A | | | | | | | | | | | | | | | | |
| 2 | 15/02/2005 | 1 | Parrales Rodrig... | Josh David | C | | | | | | | | | | | | | | | | |
| Función: Permite consultas las facturas generadas. | | | | | | | | | | | | | | | | | | | | | |

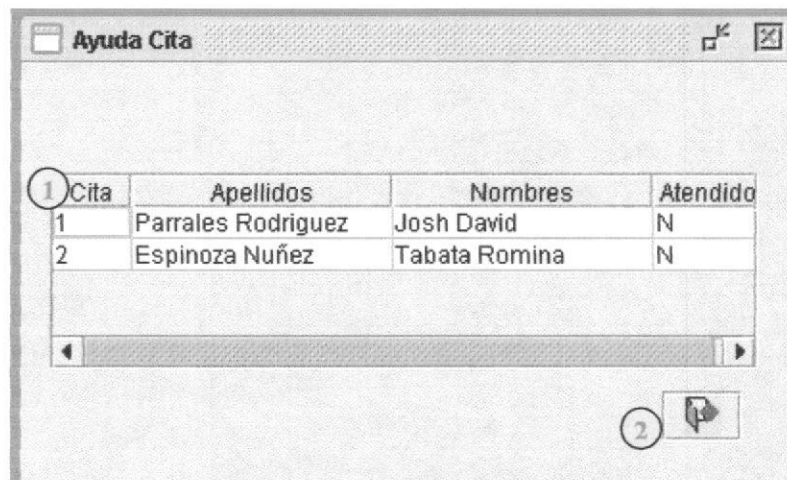


| SISTEMA DE CONTROL PEDIÁTRICO VERSIÓN 0.1 | | Pág. 2/2 | | | |
|--|--------------------|--|---|------|--|
| | | Fecha/Diseño: 11/03/2005 | Fecha/Última Actualización: 11/03/2005 | | |
| Para: Consultorio Particular "Niño Jesús" | | Autor: Dennise Rodríguez - Ketty Suárez | | | |
| Nombre Físico: scp_ifrp_ayudaFactura.java | | Nombre Lógico: scp_ifrp_ayudaFactura | | | |
| Descripción: | | | | | |
| LISTA DE CONTROLES SCP_T_CAB_PAGO | | | | | |
| ID | NOMBRE DEL CONTROL | OB. | NOMBRE DEL CAMPO | TIPO | FUNCIÓN |
| 1 | tabla | ✓ | cpg_codigo cpg_fecha pac_codigo pac_apellidos pac_nombres cpg_estado | | Consulta código de factura Consulta fecha de factura Consulta código de paciente Consulta apellidos de paciente Consulta nombres de paciente Consulta estado de factura |
| 2 | btnsalir | | | | Sale del formulario de ayuda de factura |
| Observaciones: | | | | | |



8.1.3.4.2 AYUDA DE PACIENTE EN FACTURA.

| | | |
|--|---|--|
| SISTEMA DE CONTROL PEDIÁTRICO VERSIÓN 0.1 | Pág. 1/1 | |
| | Fecha/Diseño: 11/03/2005 | Fecha/Última Actualización: 11/03/2005 |
| Para: Consultorio Particular "Niño Jesús" | Autor: Dennise Rodríguez - Ketty Suárez | |
| Nombre Físico: scp_ifrc_ayudaCitas.java | Nombre Lógico: scp_ifrc_ayudaCitas | |
| Descripción: Pantalla que muestra la Ayuda de Citas en Factura | | |
| DISEÑO DE PANTALLA | | |



Función: Permite Consultar los registros almacenados.





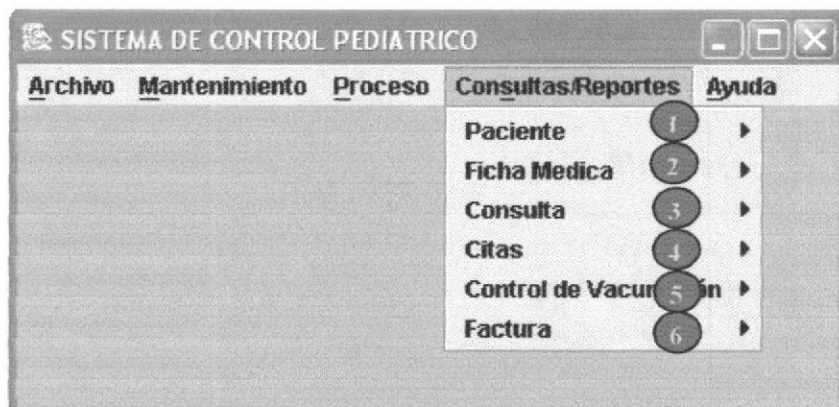
| SISTEMA DE CONTROL PEDIÁTRICO VERSION 0.1 | | | | | Pág. 2/2 | |
|---|--------------------|-----|----------------------------|------|---|--|
| | | | | | Fecha/Diseño: 11/03/2005 | Fecha/Última Actualización: 11/03/2005 |
| Para: Consultorio Particular "Niño Jesús" | | | | | Autor: Dennise Rodriguez - Ketty Suárez | |
| Nombre Físico: scp_ifrc_ayudaCitas.java | | | | | Nombre Lógico: scp_ifrc_ayudaCitas | |
| Descripción: | | | | | | |
| LISTA DE CONTROLES SCP_T_CONTROL_CITAS | | | | | | |
| LD | NOMBRE DEL CONTROL | OB. | NOMBRE DEL CAMPO | TIPO | FUNCIÓN | |
| 1 | tabla | ✓ | cit_codigo | C | Consulta código de la cita del paciente. | |
| 2 | btnsalir | | pac_apellido pac_nombre | | Consulta apellido de paciente Consulta nombres de paciente Sale del formulario de ayuda | |
| Observaciones: | | | | | | |



8.1.4 MENÚ CONSULTAS/REPORTES.

| | | |
|---|--|---|
| SISTEMA DE CONTROL PEDIÁTRICO VERSIÓN 0.1 | Pág. 1/1 | |
| | Fecha/Diseño: 11/03/2005 | Fecha/Última Actualización: 11/03/2005 |
| Para: Consultorio Particular "Niño Jesús" | Autor: Dennise Rodríguez - Ketty Suárez | |
| Nombre Físico: generarMenu.java | Nombre Lógico: generarMenu.java | |
| Descripción: Muestra el Menú de Consultas / Reportes | | |

DISEÑO DE PANTALLA



Función: Esta pantalla muestra los diferentes formularios que contiene el Menú de Consultas / Reportes.



| SISTEMA DE CONTROL PEDIÁTRICO VERSIÓN 0.1 | | Pág. 2/2 | | | |
|---|----------------------------|--|--|------|--|
| | | Fecha/Diseño: 11/03/2005 | Fecha/Última Actualización: 11/03/2005 | | |
| Para: Consultorio Particular "Niño Jesús" | | Autor: Dennise Rodríguez - Ketty Suárez | | | |
| Nombre Físico: generarmenu.java | | Nombre Lógico: generarmenu | | | |
| Descripción: | | | | | |
| LISTA DE CONTROLES MENÚ CONSULTAS REPORTES | | | | | |
| LD | NOMBRE DEL CONTROL | O B. | NOMBRE DEL CAMPO | TIPO | FUNCIÓN |
| 1 | menuiPaciente | ✓ | | | Emite reportes de pacientes |
| 2 | menuiFicha Médica | ✓ | | | Emite reportes de ficha médica |
| 3 | menuiConsultas | ✓ | | | Emite reporte de consultas |
| 4 | menuiCitas | ✓ | | | Emite reporte de citas |
| 5 | menuiControl de Vacunación | ✓ | | | Emite reporte de control de vacunación |
| 6 | menuiFactura | ✓ | | | Emite reporte de facturas |
| Observaciones: | | | | | |



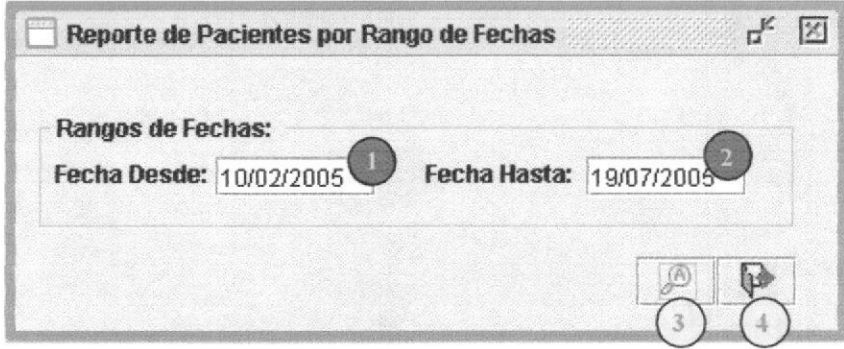
8.1.4.1 REPORTE DE PACIENTE.

| SISTEMA DE CONTROL PEDIÁTRICO VERSIÓN 0.1 | | Pág. 1/1 | |
|--|---|-----------------------------|---|
| | | Fecha/Diseño: 11/03/2005 | Fecha/Última Actualización: 11/03/2005 |
| Para: Consultorio Particular "Niño Jesús" | Autor: Dennise Rodríguez - Ketty Suárez | | |
| Nombre Físico: generarMenu.java | Nombre Lógico: generarMenu.java | | |
| Descripción: Muestra el submenú de Paciente | | | |
| DISEÑO DE PANTALLA | | | |
| | | | |
| Función: Esta pantalla muestra los diferentes tipos de consultas de paciente. | | | |



| SISTEMA DE CONTROL PEDIÁTRICO VERSIÓN 0.1 | | Pág. 2/2 | | | |
|---|--|---|---|------|--|
| | | Fecha/Diseño: 11/03/2005 | Fecha/Última Actualización: 11/03/2005 | | |
| Para: Consultorio Particular "Niño Jesús" | | Autor: Dennise Rodríguez - Ketty Suárez | | | |
| Nombre Físico: generarmenu.java | | Nombre Lógico: generarmenu | | | |
| Descripción: | | | | | |
| LISTA DE CONTROLES | | | | | |
| ID | NOMBRE DEL CONTROL | OB. | NOMBRE DEL CAMPO | TIPO | FUNCIÓN |
| 1 | Reporte general de pacientes | ✓ | | | Emite reportes de generales de pacientes |
| 2 | Reporte de paciente por rango de fechas | ✓ | | | Emite reportes de paciente por rango de fechas |
| 3 | Reporte de paciente por código de paciente | ✓ | | | Emite reporte de paciente por número de paciente |
| Observaciones: | | | | | |

8.1.4.1.1 REPORTE DE PACIENTES POR RANGO DE FECHAS.

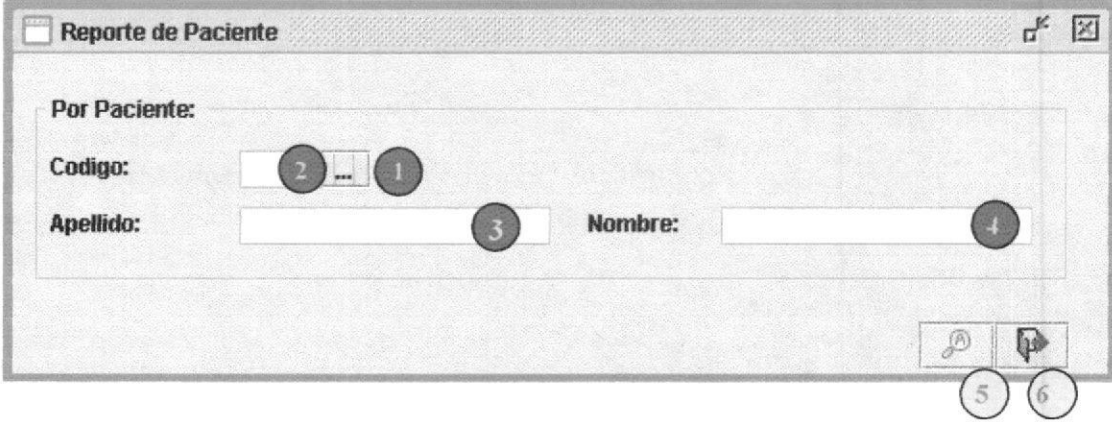
| | | |
|---|--|---|
| SISTEMA DE CONTROL PEDIÁTRICO VERSIÓN 0.1 | Pág. 1/1 | |
| | Fecha/Diseño: 11/03/2005 | Fecha/Última Actualización: 11/03/2005 |
| Para: Consultorio Particular "Niño Jesús" | Autor: Dennise Rodríguez - Ketty Suárez | |
| Nombre Físico: scp ifrc_reportePacienteFecha | Nombre Lógico: scp ifrc_reportePacienteFecha | |
| Descripción: Muestra la ventana del Reporte de Paciente por rango de fechas | | |
| DISEÑO DE PANTALLA | | |
|  | | |
| Función: Esta pantalla muestra la consulta de pacientes por rango de fechas. | | |



| SISTEMA DE CONTROL PEDIÁTRICO VERSIÓN 0.1 | | Pág. 1/2 | | | |
|---|--------------------|--|--|------|--------------------------------------|
| | | Fecha/Diseño: 11/03/2005 | Fecha/Última Actualización: 11/03/2005 | | |
| Para: Consultorio Particular "Niño Jesús" | | Autor: Dennise Rodríguez - Ketty Suárez | | | |
| Nombre Físico: scp_ifrc_reportePacienteFecha.java | | Nombre Lógico: scp_ifrc_reportePacienteFecha | | | |
| Descripción: | | | | | |
| LISTA DE CONTROLES | | | | | |
| LD | NOMBRE DEL CONTROL | OB. | NOMBRE DEL CAMPO | TIPO | FUNCIÓN |
| 1 | txtfechainicio | ✓ | pac_fecha | | Busca fecha de inicio de paciente |
| 2 | txtfechafin | ✓ | pac_fecha | | Busca fecha de fin de paciente |
| 3 | btnmostrar | | | | Visualiza reporte y permite imprimir |
| 4 | btn_salir | | | | Sale del formulario de reporte |
| Observaciones: | | | | | |



8.1.4.1.2 REPORTE DE PACIENTE POR CÓDIGO

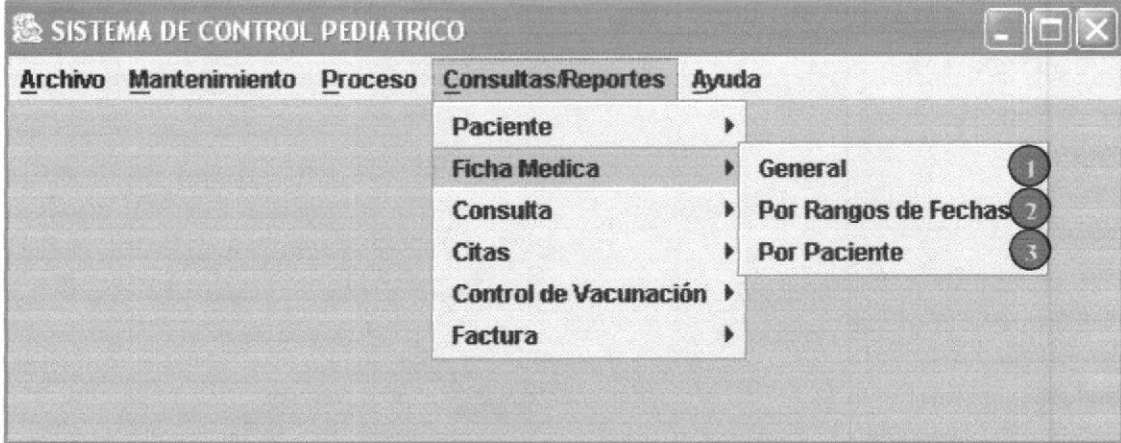
| | | |
|---|--|--|
| SISTEMA DE CONTROL PEDIÁTRICO VERSIÓN 0.1 | Pág. 1/1 | |
| | Fecha/Diseño: 11/03/2005 | Fecha/Última Actualización: 11/03/2005 |
| Para: Consultorio Particular "Niño Jesús" | Autor: Dennise Rodríguez - Ketty Suárez | |
| Nombre Físico: scp_ifrc_reportePaciente.java | Nombre Lógico: scp_ifrc_reportePaciente | |
| Descripción: Muestra la ventana del Reporte de paciente por código | | |
| DISEÑO DE PANTALLA | | |
|  | | |
| Función: Esta pantalla muestra los reporte por código de paciente | | |



| SISTEMA DE CONTROL PEDIÁTRICO VERSIÓN 0.1 | | Pág. 1/2 | | | |
|--|--------------------|---|---|------|---|
| | | Fecha/Diseño: 11/03/2005 | Fecha/Última Actualización: 11/03/2005 | | |
| Para: Consultorio Particular "Niño Jesús" | | Autor: Dennise Rodríguez - Ketty Suárez | | | |
| Nombre Físico: scp_ifrc_reportePaciente.java | | Nombre Lógico: scp_ifrc_reportePaciente | | | |
| Descripción: | | | | | |
| LISTA DE CONTROLES | | | | | |
| LD | NOMBRE DEL CONTROL | OB. | NOMBRE DEL CAMPO | TIPO | FUNCIÓN |
| 1 | btnayuda | | | | Genera la ayuda de paciente |
| 2 | txthistoria | ✓ | pac_codigo | | Busca código de paciente |
| 3 | txtapellido | ✓ | pac_apellido | | Se genera al escoger código de paciente |
| 4 | txt nombre | ✓ | pac_nombre | | Se genera al escoger código de paciente |
| 5 | btnmostrar | | | | Visualiza reporte y permite imprimir |
| 6 | btn_salir | | | | Sale del formulario de reporte |
| Observaciones: | | | | | |



8.1.4.2 REPORTE DE FICHA MÉDICA

| | | |
|---|--|--|
| SISTEMA DE CONTROL PEDIÁTRICO VERSIÓN 0.1 | Pág. 1/1 | |
| | Fecha/Diseño: 11/03/2005 | Fecha/Última Actualización: 11/03/2005 |
| Para: Consultorio Particular "Niño Jesús" | Autor: Dennise Rodríguez - Ketty Suárez | |
| Nombre Físico: generarMenu.java | Nombre Lógico: generarMenu.java | |
| Descripción: Muestra el submenú de Ficha Médica | | |
| DISEÑO DE PANTALLA | | |
|  | | |
| Función: Esta pantalla muestra los diferentes tipos de consultas de ficha médica | | |

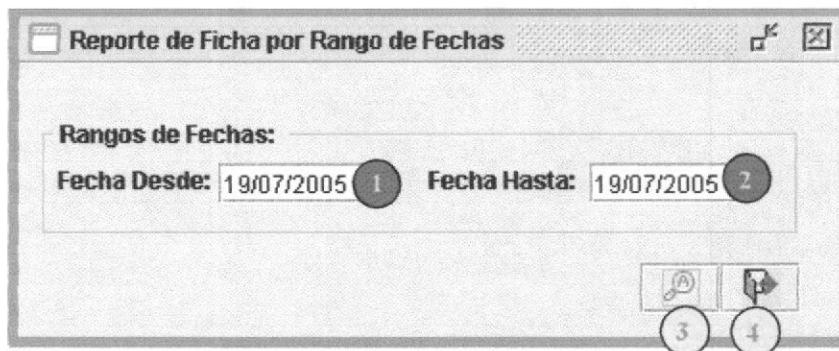


| SISTEMA DE CONTROL PEDIÁTRICO VERSIÓN 0.1 | | Pág. 2/2 | | | |
|---|--|---|--|------|--|
| | | Fecha/Diseño: 11/03/2005 | Fecha/Última Actualización: 11/03/2005 | | |
| Para: Consultorio Particular "Niño Jesús" | | Autor: Dennise Rodríguez - Ketty Suárez | | | |
| Nombre Físico: generarmenu.java | | Nombre Lógico: generarmenu | | | |
| Descripción: | | | | | |
| LISTA DE CONTROLES | | | | | |
| I.D | NOMBRE DEL CONTROL | OB. | NOMBRE DEL CAMPO | TIPO | FUNCIÓN |
| 1 | Reporte general de ficha médica | ✓ | | | Emite reportes de generales de ficha médica |
| 2 | Reporte de ficha médica por rango de fechas | ✓ | | | Emite reportes de fichas médicas por rango de fechas |
| 3 | Reporte de ficha médica por código de paciente | ✓ | | | Emite reporte de ficha médica por paciente |
| Observaciones: | | | | | |



8.1.4.2.1 REPORTE DE FICHA MÉDICA POR RANGO DE FECHAS

| | | |
|---|---|--|
| SISTEMA DE CONTROL PEDIÁTRICO VERSIÓN 0.1 | Pág. 1/1 | |
| | Fecha/Diseño: 11/03/2005 | Fecha/Última Actualización: 11/03/2005 |
| Para: Consultorio Particular "Niño Jesús" | Autor: Dennise Rodríguez - Ketty Suárez | |
| Nombre Físico: scp_ifrc_reporteFichaFecha | Nombre Lógico: scp_ifrc_reporteFichaFecha | |
| Descripción: Muestra la ventana del Reporte de Fichas Médicas por rango de fechas | | |
| DISEÑO DE PANTALLA | | |



Función: Esta pantalla muestra la consulta de ficha médica por rango de fechas.



| SISTEMA DE CONTROL PEDIÁTRICO VERSIÓN 0.1 | | Pág. 1/2 | | | |
|---|--------------------|--|---|------|---------------------------------------|
| | | Fecha/Diseño: 11/03/2005 | Fecha/Última Actualización: 11/03/2005 | | |
| Para: Consultorio Particular "Niño Jesús" | | Autor: Dennise Rodríguez - Ketty Suárez | | | |
| Nombre Físico: scp_ifrc_reporteFichaFecha.java | | Nombre Lógico: scp_ifrc_reporteFichaFecha | | | |
| Descripción: | | | | | |
| LISTA DE CONTROLES | | | | | |
| LD | NOMBRE DEL CONTROL | OB. | NOMBRE DEL CAMPO | TIPO | FUNCIÓN |
| 1 | txtfechainicio | ✓ | fic_fecha | | Busca fecha de inicio de ficha médica |
| 2 | txtfechafin | ✓ | fic_fecha | | Busca fecha de fin de ficha médica |
| 3 | btnmostrar | ✓ | | | Visualiza reporte y permite imprimir |
| 4 | btn_salir | | | | Sale del formulario de reporte |
| Observaciones: | | | | | |



8.1.4.2.2 REPORTE DE FICHA MÉDICA POR PACIENTE

| | | |
|---|--|--|
| SISTEMA DE CONTROL PEDIÁTRICO VERSIÓN 0.1 | Pág. 1/1 | |
| | Fecha/Diseño: 11/03/2005 | Fecha/Última Actualización: 11/03/2005 |
| Para: Consultorio Particular "Niño Jesús" | Autor: Dennise Rodríguez - Ketty Suárez | |
| Nombre Físico: scp_ifrc_reporteFichaPaciente | Nombre Lógico: scp_ifrc_reporteFichaPaciente | |
| Descripción: Muestra la ventana del Reporte de Ficha Médica por paciente. | | |
| DISEÑO DE PANTALLA | | |
| | | |
| Función: Esta pantalla muestra la consulta de ficha médica por paciente. | | |





| SISTEMA DE CONTROL PEDIÁTRICO VERSIÓN 0.1 | | | | | Pág. 1/2 |
|---|--------------------|-----|--|--|---|
| | | | Fecha/Diseño: 11/03/2005 | Fecha/Última Actualización: 11/03/2005 | |
| Para: Consultorio Particular "Niño Jesús" | | | Autor: Dennise Rodríguez - Ketty Suárez | | |
| Nombre Físico: scp_ifrc_reporteFichaPaciente.java | | | Nombre Lógico: scp_ifrc_reporteFichaPaciente | | |
| Descripción: | | | | | |
| LISTA DE CONTROLES | | | | | |
| I.D | NOMBRE DEL CONTROL | OB. | NOMBRE DEL CAMPO | TIPO | FUNCIÓN |
| 1 | btnayuda | | | | Genera la ayuda de paciente |
| 2 | txthistoria | ✓ | pac_codigo | | Se genera al escoger código de paciente |
| 3 | txtapellido | ✓ | pac_apellido | | Se genera al escoger código de paciente |
| 4 | txt nombre | ✓ | pac_nombre | | Se genera al escoger el código del paciente |
| 5 | btnmostrar | | | | Visualiza reporte y permite imprimir |
| 6 | btn_salir | | | | Sale del formulario de reporte |
| Observaciones: | | | | | |



8.1.4.3 REPORTE DE CONSULTAS

| | | |
|---|---|---|
| SISTEMA DE CONTROL PEDIÁTRICO VERSIÓN 0.1 | Pag. 1/1 | |
| | Fecha/Diseño: 11/03/2005 | Fecha/Última Actualización: 11/03/2005 |
| Para: Consultorio Particular "Niño Jesús" | Autor: Dennise Rodríguez - Ketty Suárez | |
| Nombre Físico: generarMenu.java | Nombre Lógico: generarMenu.java | |
| Descripción: Muestra el submenú de reporte de Consultas | | |
| DISEÑO DE PANTALLA | | |
| | | |
| Función: Esta pantalla muestra los diferentes tipos de consulta. | | |




| SISTEMA DE CONTROL PEDIÁTRICO VERSIÓN 0.1 | | Pág. 2/2 | | | |
|---|---|---|---|------|--|
| | | Fecha/Diseño: 11/03/2005 | Fecha/Última Actualización: 11/03/2005 | | |
| Para: Consultorio Particular "Niño Jesús" | | Autor: Dennise Rodríguez - Ketty Suárez | | | |
| Nombre Físico: generarmenu.java | | Nombre Lógico: generarmenu | | | |
| Descripción: | | | | | |
| LISTA DE CONTROLES | | | | | |
| LD | NOMBRE DEL CONTROL | OB. | NOMBRE DEL CAMPO | TIPO | FUNCIÓN |
| 1 | Reporte de consultas por rango de fecha | ✓ | | | Emite reportes de consultas por rango de fecha |
| 2 | Reporte de consultas por paciente | ✓ | | | Emite reporte de consultas por pacientes |
| 3 | Reporte de consultas por enfermedades | ✓ | | | Emite Reporte de consultas por enfermedades. |
| Observaciones: | | | | | |



8.1.4.3.1 REPORTE DE CONSULTAS POR RANGO DE FECHAS

| | | |
|---|--|---|
| SISTEMA DE CONTROL PEDIÁTRICO VERSIÓN 0.1 | Pág. 1/1 | |
| | Fecha/Diseño: 11/03/2005 | Fecha/Última Actualización: 11/03/2005 |
| Para: Consultorio Particular "Niño Jesús" | Autor: Dennise Rodríguez - Ketty Suárez | |
| Nombre Físico: scp_ifrc_reporteConsultasFecha.java | Nombre Lógico: scp_ifrc_reporteConsultasFecha | |
| Descripción: Muestra la ventana del reporte de Consultas por rango de fechas | | |
| DISEÑO DE PANTALLA | | |



Función: Esta pantalla muestra los reporte de consultas por fechas



| SISTEMA DE CONTROL PEDIÁTRICO VERSIÓN 0.1 | | Pág. 1/2 | | | |
|--|--------------------|---|--|------|--------------------------------------|
| | | Fecha/Diseño: 11/03/2005 | Fecha/Última Actualización: 11/03/2005 | | |
| Para: Consultorio Particular "Niño Jesús" | | Autor: Dennise Rodríguez - Ketty Suárez | | | |
| Nombre Físico: scp_ifrc_reporteConsultasFecha.java | | Nombre Lógico: scp_ifrc_reporteConsultasFecha | | | |
| Descripción: | | | | | |
| LISTA DE CONTROLES | | | | | |
| LD | NOMBRE DEL CONTROL | OB. | NOMBRE DEL CAMPO | TIPO | FUNCIÓN |
| 1 | txtfechainicio | ✓ | cns_fecha | | Busca fecha de inicio de consultas |
| 2 | txtfechafin | ✓ | cns_fecha | | Busca fecha de fin de consultas |
| 3 | btnmostrar | ✓ | | | Visualiza reporte y permite imprimir |
| 4 | btn_salir | | | | Sale del formulario de reporte |
| Observaciones: | | | | | |



8.1.4.3.2 REPORTE DE CONSULTAS POR PACIENTE

| | | |
|---|--|---|
| SISTEMA DE CONTROL PEDIÁTRICO VERSIÓN 0.1 | Pág. 1/1 | |
| | Fecha/Diseño: 11/03/2005 | Fecha/Última Actualización: 11/03/2005 |
| Para: Consultorio Particular "Niño Jesús" | Autor: Dennise Rodríguez - Ketty Suárez | |
| Nombre Físico: scp_ifrc_reporteConsultasPaciente.java | Nombre Lógico: scp_ifrc_reporteConsultasPaciente | |

Descripción:

Muestra la ventana del reporte de Consultas por Paciente

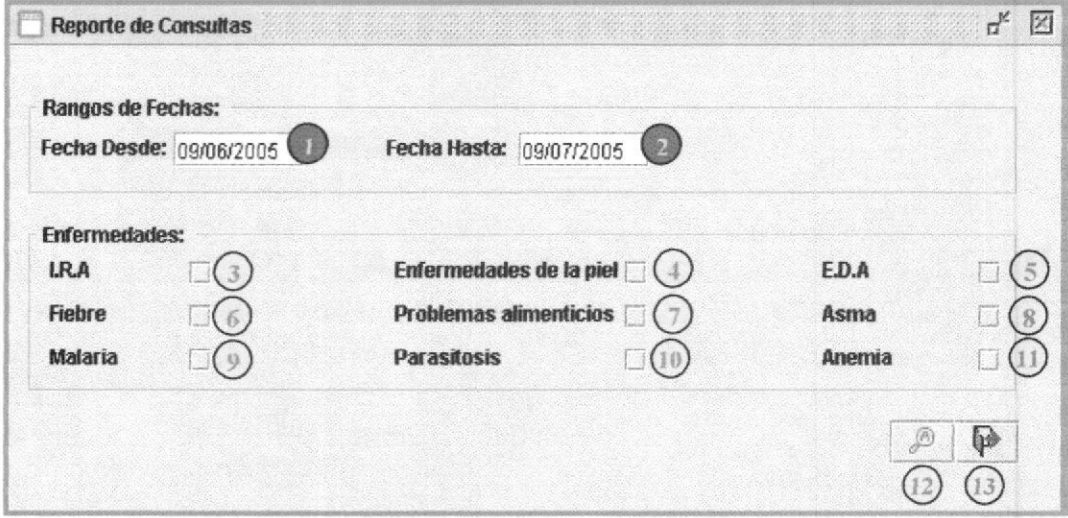
DISEÑO DE PANTALLA
Función: Esta pantalla muestra los reportes de consultas por paciente.



| SISTEMA DE CONTROL PEDIÁTRICO VERSIÓN 0.1 | | Pág. 1/2 | | | |
|---|--------------------|--|---|------|---|
| | | Fecha/Diseño: 11/03/2005 | Fecha/Última Actualización: 11/03/2005 | | |
| Para: Consultorio Particular "Niño Jesús" | | Autor: Dennise Rodríguez - Ketty Suárez | | | |
| Nombre Físico: scp ifrc reporteConsultasPaciente.java | | Nombre Lógico: scp ifrc reporteConsultasPaciente | | | |
| Descripción: | | | | | |
| LISTA DE CONTROLES | | | | | |
| I.D | NOMBRE DEL CONTROL | OB. | NOMBRE DEL CAMPO | TIPO | FUNCIÓN |
| 1 | btnayuda | | | | Genera la ayuda de paciente |
| 2 | txthistoria | ✓ | pac_codigo | | Se genera al escoger código de paciente |
| 3 | txtapellido | ✓ | pac_apellido | | Se genera al escoger código de citas |
| 4 | txtnombre | ✓ | pac_nombre | | Se genera al escoger código de citas |
| 5 | btnreceta | | | | Genera la receta de la consulta |
| 6 | btnmostrar | | | | Visualiza reporte y permite imprimir |
| 7 | btn_salir | | | | Sale del formulario de reporte |
| Observaciones: | | | | | |



8.1.4.3.3 REPORTE DE CONSULTAS POR ENFERMEDAD

| SISTEMA DE CONTROL PEDIÁTRICO VERSIÓN 0.1 | | Pág. 1/1 | |
|--|---|-----------------------------|---|
| | | Fecha/Diseño: 11/03/2005 | Fecha/Última Actualización: 11/03/2005 |
| Para: Consultorio Particular "Niño Jesús" | Autor: Dennise Rodríguez - Ketty Suárez | | |
| Nombre Físico: scp_ifrc_reporteConsultasDiagnostico.java | Nombre Lógico: scp_ifrc_reporteConsultasDiagnostico | | |
| Descripción: Muestra la ventana de Reporte de Consulta por Enfermedad | | | |
| DISEÑO DE PANTALLA | | | |
|  | | | |
| Función: Esta pantalla muestra la ventana de Reporte de Consulta por Enfermedad | | | |



| SISTEMA DE CONTROL PEDIÁTRICO VERSIÓN 0.1 | | Pág. 2/2 | | | |
|--|--------------------|---|--|------|--|
| | | Fecha/Diseño: 11/03/2005 | Fecha/Última Actualización: 11/03/2005 | | |
| Para: Consultorio Particular "Niño Jesús" | | Autor: Dennise Rodríguez - Ketty Suárez | | | |
| Nombre Físico: scp_ifrc_reporteConsultasDiagnostico.java | | Nombre Lógico: scp_ifrc_reporteConsultasDiagnostico | | | |
| Descripción: | | | | | |
| LISTA DE CONTROLES | | | | | |
| LD | NOMBRE DEL CONTROL | OB. | NOMBRE DEL CAMPO | TIPO | FUNCIÓN |
| 1 | txtfchainicio | ✓ | cns_fecha | | Busca fecha de inicio de consultas |
| 2 | txtfchafin | ✓ | cns_fecha | | Busca fecha de fin de consultas |
| 3 | jchira | | cns_ira | | Consulta enfermedades por ira |
| 4 | jchpiel | | cns_enfer_piel | | Consulta enfermedades de la piel |
| 5 | jcheda | | cns_eda | | Consulta enfermedades por eda |
| 6 | jchfiebre | | cns_fiebre | | Consulta enfermedades por fiebre |
| 7 | jchprob_ali | | cns_prob_aliment | | Consulta enfermedades por problemas alimenticios |
| 8 | jchasma | | cns_asma | | Consulta enfermedades por asma |
| 9 | jchmalaria | | cns_malaria | | Consulta enfermedades por malaria |
| 10 | jchparasitosis | | cns_parasitosis | | Consulta enfermedades por parasitosis |
| 11 | jchanemia | | cns_anemias | | Consulta enfermedades por anemias. |
| 12 | btnmostrar | | | | Visualiza reporte y permite imprimir |
| 13 | btn_salir | | | | Sale del formulario de reporte |
| Observaciones: | | | | | |



8.1.4.4 REPORTE CONTROL DE CITAS

| | | |
|--|---|---|
| SISTEMA DE CONTROL PEDIÁTRICO VERSIÓN 0.1 | Pág. 1/1 | |
| | Fecha/Diseño: 11/03/2005 | Fecha/Última Actualización: 11/03/2005 |
| Para: Consultorio Particular “Niño Jesús” | Autor: Dennise Rodríguez - Ketty Suárez | |
| Nombre Físico: generarMenu.java | Nombre Lógico: generarMenu.java | |
| Descripción: Muestra el submenú del reporte de Control de Citas | | |
| DISEÑO DE PANTALLA | | |
| | | |
| Función: Esta pantalla muestra lo diferentes tipos de consultas que permite el reporte de citas | | |

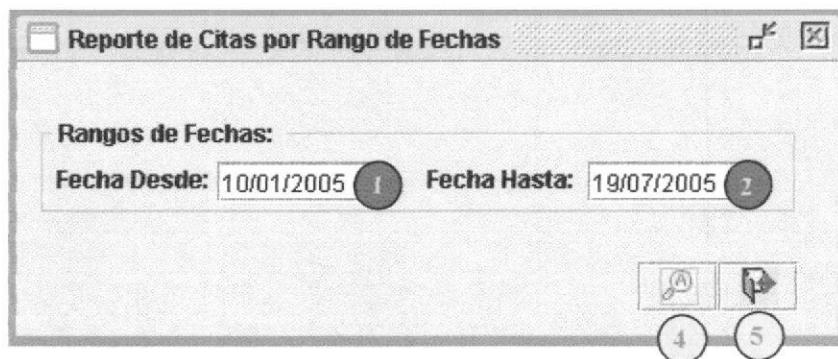


| SISTEMA DE CONTROL PEDIÁTRICO VERSIÓN 0.1 | | Pág. 2/2 | | | |
|---|-------------------------------------|---|--|------|--|
| | | Fecha/Diseño: 11/03/2005 | Fecha/Última Actualización: 11/03/2005 | | |
| Para: Consultorio Particular "Niño Jesús" | | Autor: Dennise Rodríguez - Ketty Suárez | | | |
| Nombre Físico: generarmenu.java | | Nombre Lógico: generarmenu | | | |
| Descripción: | | | | | |
| LISTA DE CONTROLES | | | | | |
| I.D | NOMBRE DEL CONTROL | OB. | NOMBRE DEL CAMPO | TIPO | FUNCIÓN |
| 1 | Reporte de cita por rango de fechas | ✓ | | | Emite reportes de cita por rango de fechas |
| 2 | Reporte de citas atendidas | ✓ | | | Emite reportes de citas atendidas |
| 3 | Reporte de cita por paciente | ✓ | | | Emite reporte de citas por paciente |
| Observaciones: | | | | | |



8.1.4.4.1 REPORTE DE CITAS POR RANGO DE FECHAS

| | | |
|--|--|--|
| SISTEMA DE CONTROL PEDIÁTRICO VERSIÓN 0.1 | Pág. 1/1 | |
| | Fecha/Diseño: 11/03/2005 | Fecha/Última Actualización: 11/03/2005 |
| Para: Consultorio Particular "Niño Jesús" | Autor: Dennise Rodríguez - Ketty Suárez | |
| Nombre Físico: scp_ifrc_reporteCitaFecha.java | Nombre Lógico: scp_ifrc_reporteCitaFecha | |
| Descripción: Muestra la ventana del reporte de Citas por rango de fechas | | |
| DISEÑO DE PANTALLA | | |



Función: Esta pantalla muestra el reporte de citas escogiendo la fecha de inicio y la fecha de fin hasta que fecha queremos consultar.



| SISTEMA DE CONTROL PEDIÁTRICO VERSIÓN 0.1 | | Pág. 1/2 | | | |
|---|--------------------|--|--|------|--------------------------------------|
| | | Fecha/Diseño: 11/03/2005 | Fecha/Última Actualización: 11/03/2005 | | |
| Para: Consultorio Particular "Niño Jesús" | | Autor: Dennise Rodríguez - Ketty Suárez | | | |
| Nombre Físico: scp ifrc reporteCitaFecha.java | | Nombre Lógico: scp ifrc_reporteCitaFecha | | | |
| Descripción: | | | | | |
| LISTA DE CONTROLES | | | | | |
| I.D | NOMBRE DEL CONTROL | OB. | NOMBRE DEL CAMPO | TIPO | FUNCIÓN |
| 1 | txtfechainicio | ✓ | cit_fecha | | Busca fecha de inicio de cita |
| 2 | txtfechafin | ✓ | cit_fecha | | Busca fecha de fin de cita |
| 3 | btnmostrar | ✓ | | | Visualiza reporte y permite imprimir |
| 4 | btn_salir | | | | Sale del formulario de reporte |
| Observaciones: | | | | | |





8.1.4.4.2 REPORTE DE CITAS ATENDIDAS

| | | |
|--|---|---|
| SISTEMA DE CONTROL PEDIÁTRICO VERSIÓN 0.1 | Pág. 1/1 | |
| | Fecha/Diseño: 11/03/2005 | Fecha/Última Actualización: 11/03/2005 |
| Para: Consultorio Particular "Niño Jesús" | Autor: Dennise Rodríguez - Ketty Suárez | |
| Nombre Físico: scp_ifrc_reporteCitasAtendidas.java | Nombre Lógico: scp_ifrc_reporteCitasAtendidas | |
| Descripción: Muestra la ventana del reporte de Citas Atendidas | | |
| DISEÑO DE PANTALLA | | |
| | | |
| Función: Esta pantalla muestra el reporte de citas que ya han sido atendidas. | | |



| SISTEMA DE CONTROL PEDIÁTRICO VERSIÓN 0.1 | | Pág. 1/2 | | | |
|--|--------------------|---|--|------|--------------------------------------|
| | | Fecha/Diseño: 11/03/2005 | Fecha/Última Actualización: 11/03/2005 | | |
| Para: Consultorio Particular "Niño Jesús" | | Autor: Dennise Rodríguez - Ketty Suárez | | | |
| Nombre Físico: scp_ifrc_reporteCitasAtendidas.java | | Nombre Lógico: scp_ifrc_reporteCitasAtendidas | | | |
| Descripción: | | | | | |
| LISTA DE CONTROLES | | | | | |
| I.D | NOMBRE DEL CONTROL | OB. | NOMBRE DEL CAMPO | TIPO | FUNCIÓN |
| 1 | txtfechainicio | ✓ | cit_fecha | | Busca fecha de inicio de cita |
| 2 | txtfechafin | ✓ | cit_fecha | | Busca fecha de fin de cita |
| 3 | rbtsi | | cit_atendido | | Busca estado atendido de cita |
| 4 | btnmostrar | | | | Visualiza reporte y permite imprimir |
| 5 | btn_salir | | | | Sale del formulario de reporte |
| Observaciones: | | | | | |

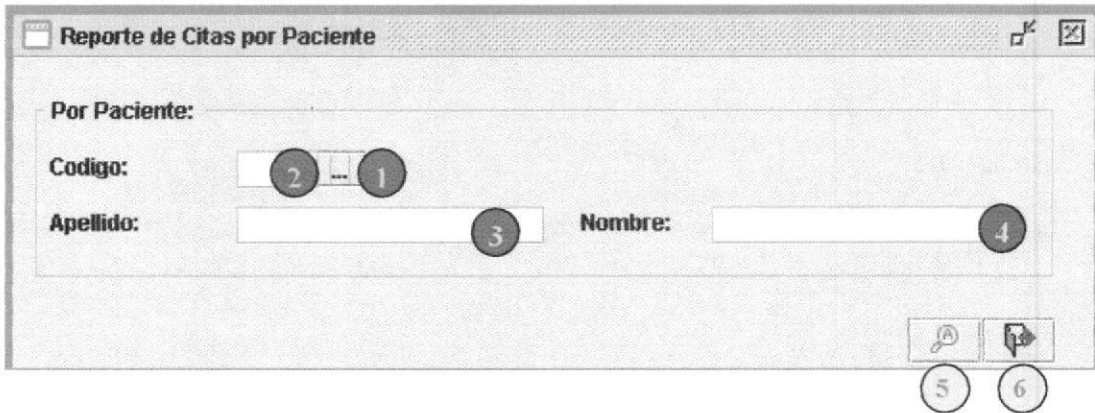




8.1.4.4.3 REPORTE DE CITAS POR PACIENTE

| | | |
|--|---|---|
| SISTEMA DE CONTROL PEDIÁTRICO VERSIÓN 0.1 | Pág. 1/1 | |
| | Fecha/Diseño: 11/03/2005 | Fecha/Última Actualización: 11/03/2005 |
| Para: Consultorio Particular "Niño Jesús" | Autor: Dennise Rodríguez - Ketty Suárez | |
| Nombre Físico: scp_ifrc_reporteCitasPaciente | Nombre Lógico: scp_ifrc_reporteCitasPaciente | |
| Descripción: Muestra la ventana del reporte de Citas por Paciente | | |

DISEÑO DE PANTALLA



Función: Esta pantalla muestra la ventana del reporte de Citas por Paciente

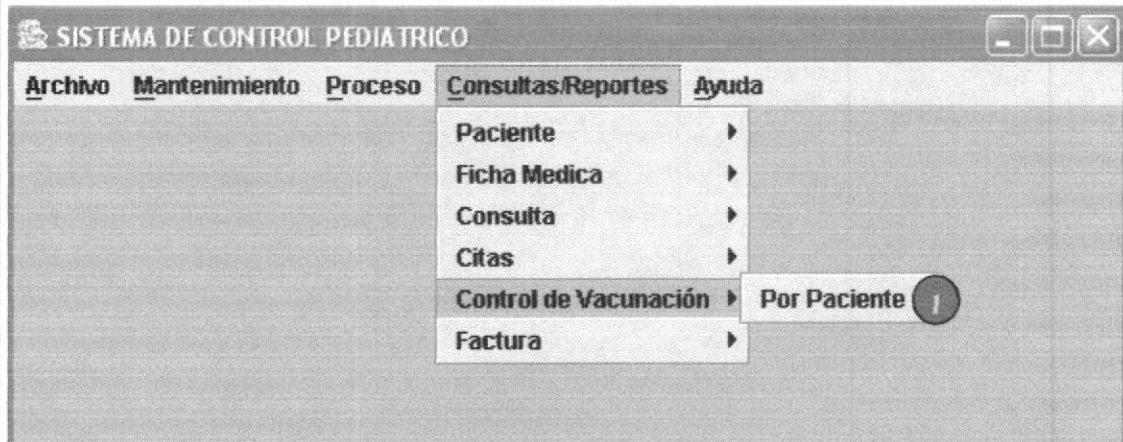


| SISTEMA DE CONTROL PEDIÁTRICO VERSIÓN 0.1 | | Pág. 2/2 | | | |
|--|--------------------|--|--|------|---|
| | | Fecha/Diseño: 11/03/2005 | Fecha/Última Actualización: 11/03/2005 | | |
| Para: Consultorio Particular "Niño Jesús" | | Autor: Dennise Rodriguez - Ketty Suárez | | | |
| Nombre Físico: scp_ifrc_reporteCitasPaciente | | Nombre Lógico: scp_ifrc_reporteCitasPaciente | | | |
| Descripción: | | | | | |
| LISTA DE CONTROLES | | | | | |
| LD | NOMBRE DEL CONTROL | OB. | NOMBRE DEL CAMPO | TIPO | FUNCIÓN |
| 1 | btnayuda | | | | Genera la ayuda de pacientes. |
| 2 | txthistoria | ✓ | pac_codigo | | Se genera al escoger código de paciente |
| 3 | txtapellido | ✓ | pac_apellido | | Se genera al escoger código de paciente |
| 4 | txt nombre | ✓ | pac_nombre | | Se genera al escoger código de paciente |
| 5 | btnmostrar | | | | Visualiza reporte y permite imprimir |
| 6 | btn_salir | | | | Sale del formulario de reporte |
| Observaciones: | | | | | |



8.1.4.5 REPORTE CONTROL DE VACUNACIÓN

| | | |
|--|--|--|
| SISTEMA DE CONTROL PEDIÁTRICO VERSIÓN 0.1 | Pág. 1/1 | |
| | Fecha/Diseño: 11/03/2005 | Fecha/Última Actualización: 11/03/2005 |
| Para: Consultorio Particular "Niño Jesús" | Autor: Dennise Rodríguez - Ketty Suárez | |
| Nombre Físico: generarMenu.java | Nombre Lógico: generarMenu.java | |
| Descripción: Muestra el submenú de Control de Vacunación. | | |

DISEÑO DE PANTALLA

Función: Esta pantalla muestra los reportes de control de vacunación



| SISTEMA DE CONTROL PEDIÁTRICO VERSIÓN 0.1 | | Pág. 2/2 | | | |
|---|---|--|--|------|---|
| | | Fecha/Diseño: 11/03/2005 | Fecha/Última Actualización: 11/03/2005 | | |
| Para: Consultorio Particular "Niño Jesús" | | Autor: Dennise Rodríguez - Ketty Suárez | | | |
| Nombre Físico: scp_ifrc_reporteControlVacunaPaciente.java | | Nombre Lógico: scp_ifrc_reporteControlVacunaPaciente | | | |
| Descripción: | | | | | |
| LISTA DE CONTROLES | | | | | |
| LD | NOMBRE DEL CONTROL | OB. | NOMBRE DEL CAMPO | TIPO | FUNCIÓN |
| 1 | Reporte de control de vacunación por paciente | ✓ | | | Emite reportes de control de vacunación por paciente. |
| Observaciones: | | | | | |




8.1.4.5.1 REPORTE CONTROL DE VACUNACIÓN POR PACIENTE

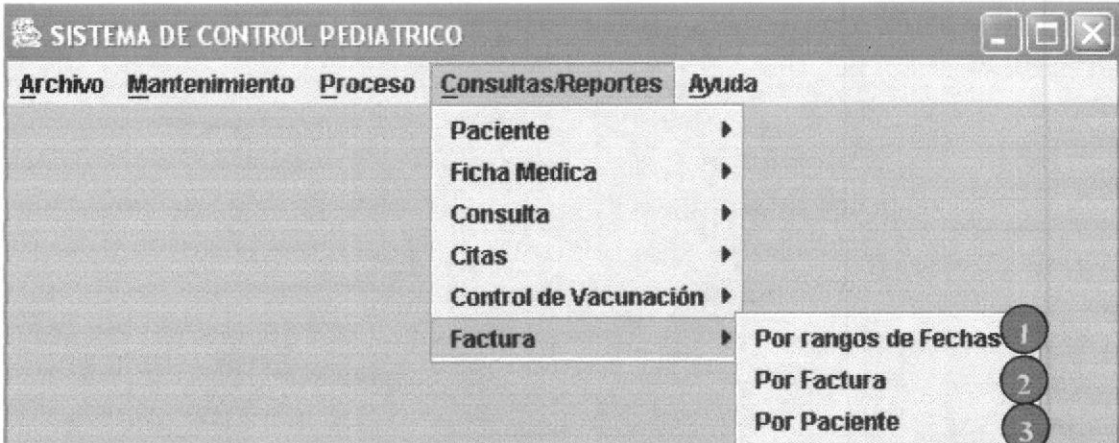
| | | |
|---|--|---|
| SISTEMA DE CONTROL PEDIÁTRICO VERSIÓN 0.1 | Pág. 2/2 | |
| | Fecha/Diseño: 11/03/2005 | Fecha/Última Actualización: 11/03/2005 |
| Para: Consultorio Particular "Niño Jesús" | Autor: Dennise Rodríguez - Ketty Suárez | |
| Nombre Físico: scp_ifrc_reporteControlVacunaPaciente.java | Nombre Lógico: scp_ifrc_reporteControlVacunaPaciente | |
| Descripción: Muestra la ventana de reporte Control de Vacunación por Paciente | | |
| DISEÑO DE PANTALLA | | |
| | | |
| Función: Permite consultar el control de vacunación por el paciente. | | |



| SISTEMA DE CONTROL PEDIÁTRICO VERSIÓN 0.1 | | Pág. 2/2 | | | |
|--|--------------------|---|---|------|---|
| | | Fecha/Diseño: 11/03/2005 | Fecha/Última Actualización: 11/03/2005 | | |
| Para: Consultorio Particular "Niño Jesús" | | Autor: Dennise Rodríguez - Ketty Suárez | | | |
| Nombre Físico: scp_ifrc_reporteVacunaPaciente.java | | Nombre Lógico: scp_ifrc_reporteVacunaPaciente | | | |
| Descripción: | | | | | |
| LISTA DE CONTROLES | | | | | |
| LD | NOMBRE DEL CONTROL | OB. | NOMBRE DEL CAMPO | TIPO | FUNCIÓN |
| 1 | txthistoria | ✓ | pac_codigo | | Busca código de paciente |
| 2 | txtapellido | ✓ | pac_apellido | | Se genera al digitar código de paciente |
| 3 | txtnombre | ✓ | pac_nombre | | Se genera al digitar código de paciente |
| 4 | btnayuda | | | | Muestra la ayuda de paciente |
| 5 | btnimprimir | | | | Visualiza reporte y permite imprimir |
| 6 | btn_salir | | | | Sale del formulario de reporte |
| Observaciones: | | | | | |



8.1.4.6 REPORTE DE FACTURA


| | | |
|---|---|---|
| SISTEMA DE CONTROL PEDIÁTRICO VERSIÓN 0.1 | Pág 1/1 | |
| | Fecha/Diseño: 11/03/2005 | Fecha/Última Actualización: 11/03/2005 |
| Para: Consultorio Particular "Niño Jesús" | Autor: Dennise Rodríguez - Ketty Suárez | |
| Nombre Físico: generarMenu.java | Nombre Lógico: generarMenu.java | |
| Descripción: Muestra el submenú de reporte de Factura | | |
| DISEÑO DE PANTALLA | | |
|  | | |
| Función: Esta pantalla muestra los diferentes tipos de consulta de factura | | |



| SISTEMA DE CONTROL PEDIÁTRICO VERSIÓN 0.1 | | Fecha/Diseño: 11/03/2005 | | Fecha/Última Actualización: 11/03/2005 | |
|---|--|--|------------------|--|--|
| | | Para: Consultorio Particular "Niño Jesús" | | Autor: Dennise Rodríguez - Ketty Suárez | |
| Nombre Físico: generarmenu.java | | Nombre Lógico: generarmenu | | | |
| Descripción: | | | | | |
| LISTA DE CONTROLES | | | | | |
| ID | NOMBRE DEL CONTROL | OB. | NOMBRE DEL CAMPO | TIPO | FUNCIÓN |
| 1 | Reporte de factura por rango de fechas | ✓ | | | Emite reportes de factura por rango de fechas |
| 2 | Reporte de factura por número de factura | ✓ | | | Emite reporte de factura por número de factura |
| 3 | Reporte de factura por paciente | ✓ | | | Emite reporte de factura por paciente |
| Observaciones: | | | | | |



8.1.4.6.1 REPORTE DE FACTURA POR RANGO DE FECHAS

| | | |
|---|---|--|
| SISTEMA DE CONTROL PEDIÁTRICO VERSIÓN 0.1 | Pág. 1/2 | |
| | Fecha/Diseño: 11/03/2005 | Fecha/Última Actualización: 11/03/2005 |
| Para: Consultorio Particular "Niño Jesús" | Autor: Dennise Rodríguez - Ketty Suárez | |
| Nombre Físico: scp_ifrc_reporteFacturaFecha.java | Nombre Lógico: scp_ifrc_reporteFacturaFecha | |
| Descripción: Muestra la ventana de reporte de Factura por rango de fechas | | |
| DISEÑO DE PANTALLA | | |
|  | | |
| Función: Muestra el reporte de factura desde que fecha deseemos consultar y hasta que fecha. | | |

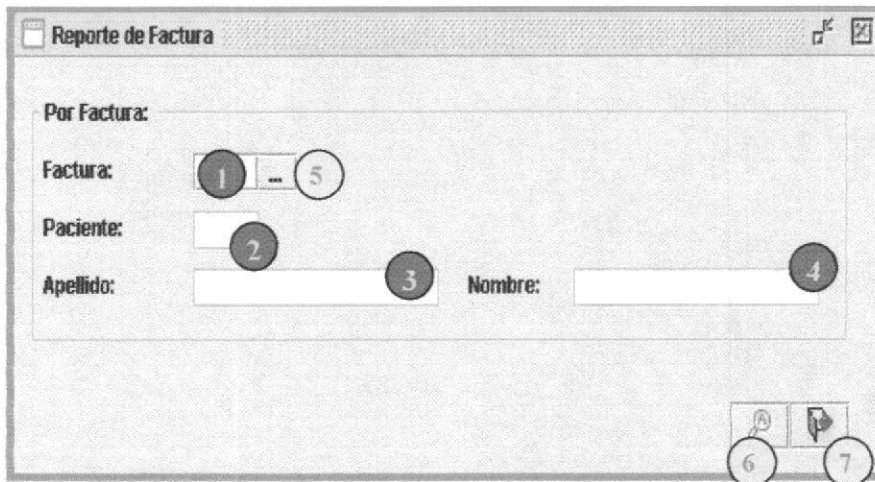


Pág. 2/2

| SISTEMA DE CONTROL PEDIÁTRICO VERSIÓN 0.1 | | Fecha/Diseño: 11/03/2005 | | Fecha/Última Actualización: 11/03/2005 | |
|--|--------------------|---|------------------|---|--------------------------------------|
| | | Para: Consultorio Particular "Niño Jesús" | | Autor: Dennise Rodríguez - Ketty Suárez | |
| Nombre Físico: scp ifrc reporteFacturaFecha.java | | Nombre Lógico: scp ifrc reporteFacturaFecha | | | |
| Descripción: | | | | | |
| LISTA DE CONTROLES | | | | | |
| LD | NOMBRE DEL CONTROL | OB. | NOMBRE DEL CAMPO | TIPO | FUNCIÓN |
| 1 | txtfechainicio | ✓ | cpg_fecha | | Busca fecha de inicio de factura |
| 2 | txtfechafin | ✓ | cpg_fecha | | Busca fecha de fin de factura |
| 4 | btnmostrar | | | | Visualiza reporte y permite imprimir |
| 3 | btn_salir | | | | Sale del formulario de reporte |
| Observaciones: | | | | | |

8.1.4.6.2 REPORTE DE FACTURA POR NÚMERO DE FACTURA

| | | |
|---|---|---|
| SISTEMA DE CONTROL PEDIÁTRICO VERSIÓN 0.1 | Pág. 2/2 | |
| | Fecha/Diseño: 11/03/2005 | Fecha/Última Actualización: 11/03/2005 |
| Para: Consultorio Particular "Niño Jesús" | Autor: Dennise Rodriguez - Ketty Suárez | |
| Nombre Físico: scp_ifrc_reporteFactura.java | Nombre Lógico: scp_ifrc_reporteFactura | |
| Descripción: Muestra la venta de reporte de Factura por número de Factura | | |

DISEÑO DE PANTALLA


Función: Permite consultar las facturas por el número de factura.


SISTEMA DE CONTROL PEDIÁTRICO
VERSIÓN 0.1
Fecha/Diseño:
 11/03/2005

Fecha/Última Actualización:
 11/03/2005

Para:
 Consultorio Particular "Niño Jesús"

Autor:
 Dennise Rodríguez - Ketty Suárez

Nombre Físico:
 scp_ifrc_reporteFactura.java

Nombre Lógico:
 scp_ifrc_reporteFactura

Descripción:
LISTA DE CONTROLES

| LD | NOMBRE DEL CONTROL | OB. | NOMBRE DEL CAMPO | TIPO | FUNCIÓN |
|----|--------------------|-----|------------------|------|---|
| 1 | txtfactura | ✓ | cg_codigo | | Busca código de factura |
| 2 | txthisratoria | ✓ | pac_codigo | | Busca código de paciente |
| 3 | txtapellido | ✓ | pac_apellido | | Se genera al digitar código de paciente |
| 4 | txtnombre | ✓ | pac_nombre | | Se genera al digitar código de paciente |
| 5 | btnayuda | | | | Muestra la ayuda de paciente |
| 6 | btnimprimir | | | | Visualiza reporte y permite imprimir |
| 7 | btn_salir | | | | Sale del formulario de reporte |

Observaciones:



8.1.4.6.3 REPORTE DE FACTURA POR PACIENTE


| | | |
|---|--|---|
| SISTEMA DE CONTROL PEDIÁTRICO VERSIÓN 0.1 | Pág. 2/2 | |
| | Fecha/Diseño: 11/03/2005 | Fecha/Última Actualización: 11/03/2005 |
| Para: Consultorio Particular "Niño Jesús" | Autor: Dennise Rodríguez - Ketty Suárez | |
| Nombre Físico: scp_ifrc_reporteFacturaPaciente.java | Nombre Lógico: scp_ifrc_reporteFacturaPaciente | |
| Descripción: Muestra la venta del reporte de Factura por paciente | | |
| DISEÑO DE PANTALLA | | |
| | | |
| Función: Permite consulta las facturas por paciente. | | |



| SISTEMA DE CONTROL PEDIÁTRICO VERSIÓN 0.1 | | Pág. 2/2 | | | |
|---|--------------------|--|--|------|---|
| | | Fecha/Diseño: 11/03/2005 | Fecha/Última Actualización: 11/03/2005 | | |
| Para: Consultorio Particular "Niño Jesús" | | Autor: Dennise Rodríguez - Ketty Suárez | | | |
| Nombre Físico: scp_ifrc_reporteFacturaPaciente.java | | Nombre Lógico: scp_ifrc_reporteFacturaPaciente | | | |
| Descripción: | | | | | |
| LISTA DE CONTROLES | | | | | |
| ID | NOMBRE DEL CONTROL | OB. | NOMBRE DEL CAMPO | TIPO | FUNCIÓN |
| 1 | txthistoria | ✓ | pac_codigo | | Busca código de paciente |
| 2 | txtapellido | ✓ | pac_apellido | | Se genera al digitar código de paciente |
| 3 | txtnombre | ✓ | pac_nombre | | Se genera al digitar código de paciente |
| 4 | btnayuda | | | | Muestra la ayuda de paciente |
| 5 | btnimprimir | | | | Visualiza reporte y permite imprimir |
| 6 | btn_salir | | | | Sale del formulario de reporte |
| Observaciones: | | | | | |



8.1.5 MENÚ AYUDA

| | | |
|--|--|---|
| SISTEMA DE CONTROL PEDIÁTRICO VERSIÓN 0.1 | Pág. 1/1 | |
| | Fecha/Diseño: 11/03/2005 | Fecha/Última Actualización: 11/03/2005 |
| Para: Consultorio Particular "Niño Jesús" | Autor: Dennise Rodríguez - Ketty Suárez | |
| Nombre Físico: scp_frm_ayuda.frm | Nombre Lógico: scp_frm_ayuda | |
| Descripción: Muestra el menú de ayuda | | |
| DISEÑO DE PANTALLA | | |
|  | | |
| Función: Permite conocer acerca del sistema. | | |






| SISTEMA DE CONTROL PEDIÁTRICO VERSIÓN 0.1 | | Pág. 2/2 | | | |
|---|--------------------|---|--|------|--------------------------|
| | | Fecha/Diseño: 11/03/2005 | Fecha/Última Actualización: 11/03/2005 | | |
| Para: Consultorio Particular "Niño Jesús" | | Autor: Dennise Rodríguez - Ketty Suárez | | | |
| Nombre Físico: generarMenu.java | | Nombre Lógico: generarMenu.java | | | |
| Descripción: | | | | | |
| LISTA DE CONTROLES | | | | | |
| ID | NOMBRE DEL CONTROL | OB. | NOMBRE DEL CAMPO | TIPO | FUNCIÓN |
| 1 | Acerca de.. | ✓ | | | Habla acerca del sistema |
| Observaciones: | | | | | |



| | | |
|--|---|---|
| SISTEMA DE CONTROL PEDIÁTRICO VERSIÓN 0.1 | | Pág. 1/1 |
| | | Fecha/Diseño: 11/03/2005 |
| | | Fecha/Última Actualización: 11/03/2005 |
| Para: Consultorio Particular "Niño Jesús" | Autor: Dennise Rodríguez - Ketty Suárez | |
| Nombre Físico: generarMenu.java | Nombre Lógico: generarMenu.java | |
| Descripción: Muestra la ventana de Acerca de.. | | |
| DISEÑO DE PANTALLA | | |
| | | |
| Función: Permite conocer acerca del sistema | | |



| SISTEMA DE CONTROL PEDIÁTRICO VERSIÓN 0.1 | | Pág. 2/2 | | | |
|--|---------------------------|---|-------------------------|--|--------------------------------|
| | | Fecha/Diseño: 11/03/2005 | | Fecha/Última Actualización: 11/03/2005 | |
| Para: Consultorio Particular "Niño Jesús" | | Autor: Dennise Rodríguez - Ketty Suárez | | | |
| Nombre Físico: scp ifrc ayuda.java | | Nombre Lógico: scp ifrc ayuda | | | |
| Descripción: | | | | | |
| LISTA DE CONTROLES | | | | | |
| ID | NOMBRE DEL CONTROL | OB. | NOMBRE DEL CAMPO | TIPO | FUNCIÓN |
| 1 | btn_salir | | | | Sale del formulario de reporte |
| Observaciones: | | | | | |



CAPÍTULO 9

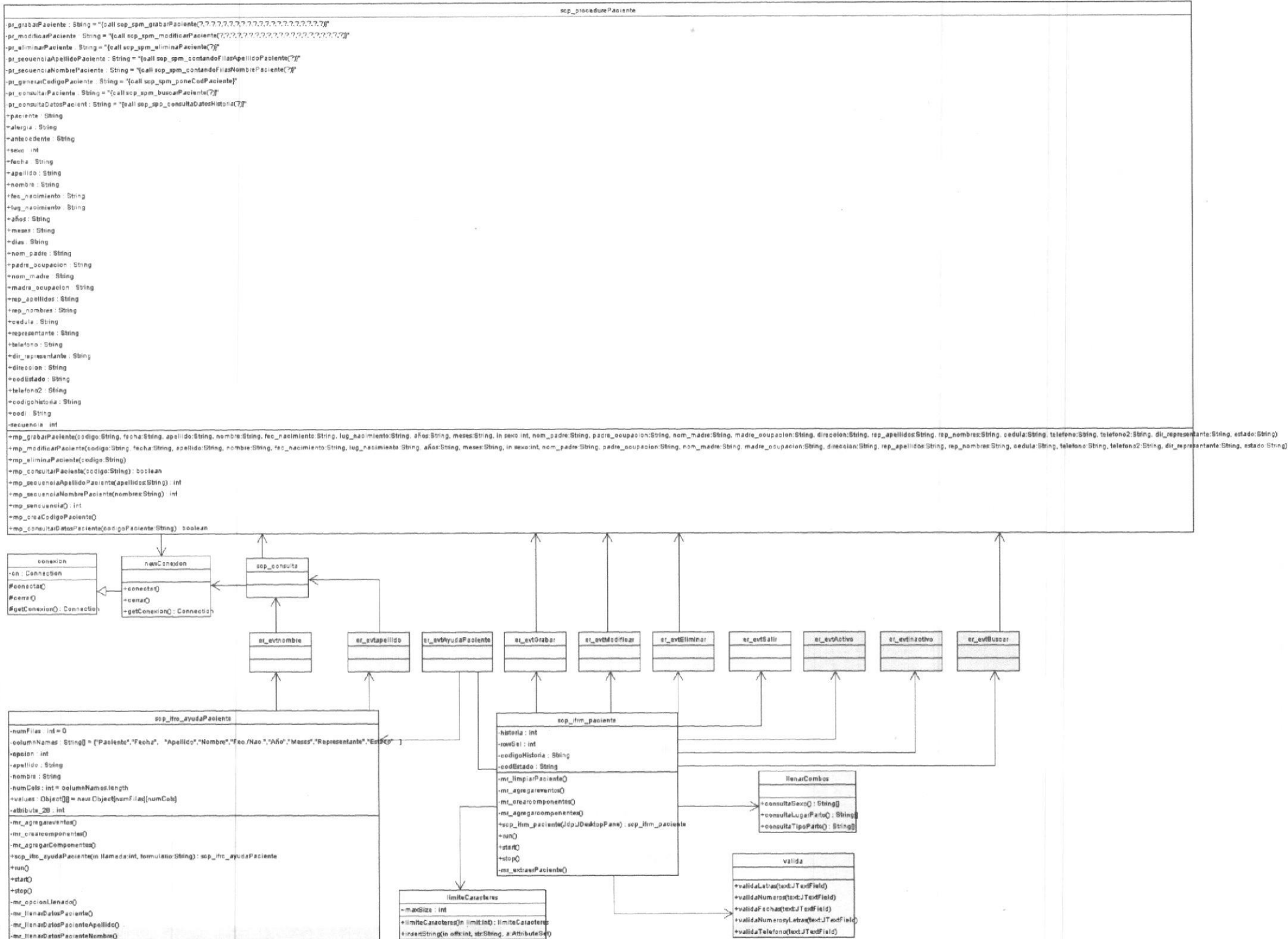
DIAGRAMAS DE CAPAS, PAQUETES Y CLASES



9.3 DIAGRAMA DE CLASES

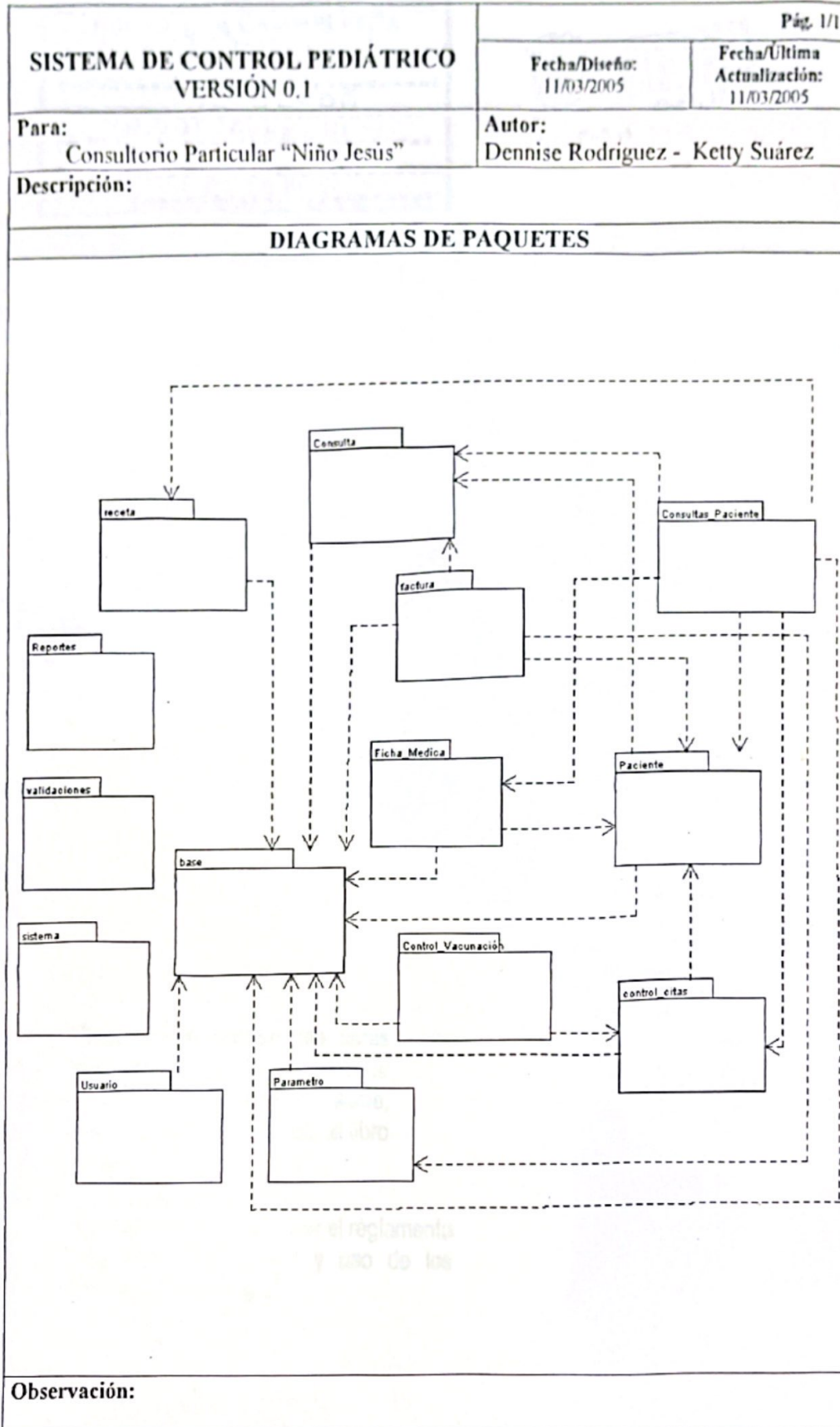
9.3.1 CLASE SCP_IFRM_PACIENTE

| | | | |
|---|---------------------------------------|--|---|
| SISTEMA DE CONTROL PEDIÁTRICO VERSIÓN 0.1 | | Pág. 1/1 | |
| | | Fecha/Diseño: 11/03/2005 | Fecha/Última Actualización: 11/03/2005 |
| Para: Consultorio Particular "Niño Jesús" | | Autores: Dennise Rodríguez - Ketty Suárez | |
| Capa: Usuario | Nombre de Clase: SCP_IFRM_PACIENTE | Tipo: | Hereda de: |
| CLASE SCP_IFRM_PACIENTE | | | |





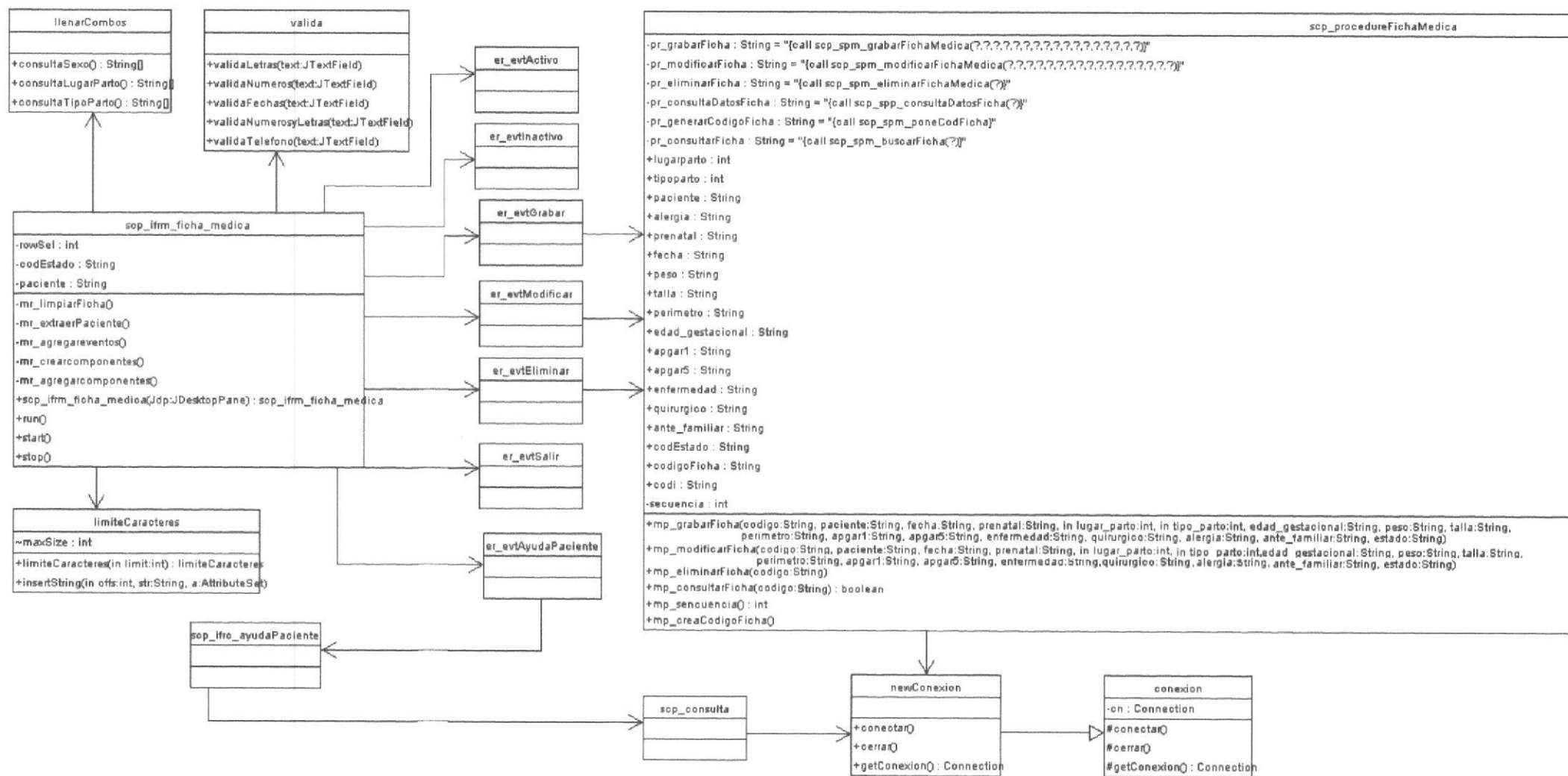
9.2 DIAGRAMA DE PAQUETES





9.3.2 CLASE SCP_IFRM_FICHA_MÉDICA

| | | | |
|---|---|--|---|
| SISTEMA DE CONTROL PEDIÁTRICO VERSIÓN 0.1 | | Pág. 1/1 | |
| | | Fecha/Diseño: 11/03/2005 | Fecha/Última Actualización: 11/03/2005 |
| Para: Consultorio Particular "Niño Jesús" | | Autores: Dennise Rodríguez - Ketty Suárez | |
| Capa: Usuario | Nombre de Clase: SCP_IFRM_FICHA_MÉDICA | Tipo: | Hereda de: |
| SCP_IFRM_FICHA_MÉDICA | | | |

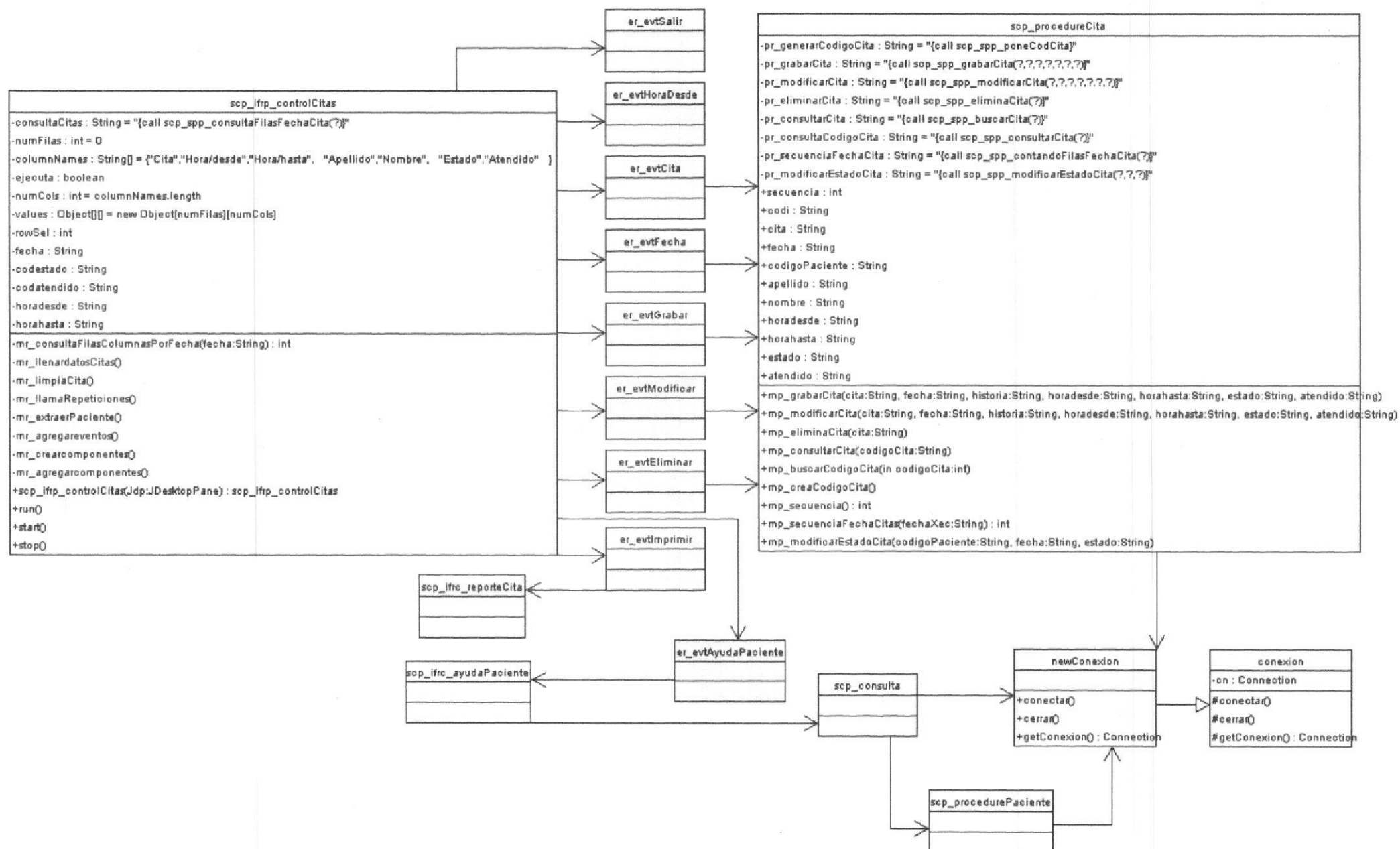


Observación:




9.3.3 CLASE SCP_IFRP_CONTROL_CITAS

| | | | |
|--|---|---|--|
| SISTEMA DE CONTROL PEDIÁTRICO VERSIÓN 0.1 | | Pág. 1/1 | |
| | | Fecha/Diseño: 11/03/2005 | Fecha/Última Actualización: 11/03/2005 |
| Para: Consultorio Particular "Niño Jesús" | | Autores: Dennise Rodríguez - Ketty Suárez | |
| Capa: Usuario | Nombre de Clase: SCP_IFRP_CONTROL_CITAS | Tipo: | Hereda de: |
| SCP_IFRP_CONTROL_CITAS | | | |



Observación:



9.3.4 CLASE SCP_IFRM_CONSULTA

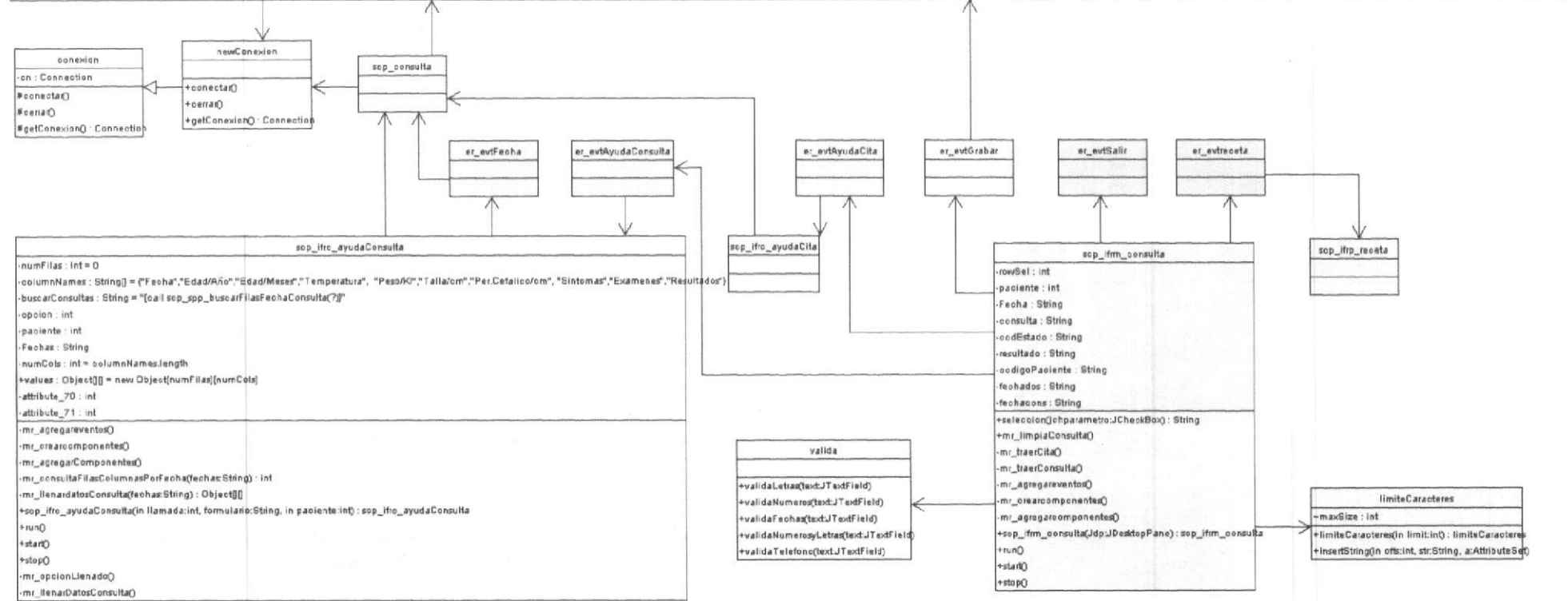
| | | | |
|--|---------------------------------------|--|---|
| SISTEMA DE CONTROL PEDIÁTRICO VERSIÓN 0.1 | | Pág. 1/1 | |
| | | Fecha/Diseño: 11/03/2005 | Fecha/Última Actualización: 11/03/2005 |
| Para: Consultorio Particular "Niño Jesús" | | Autores: Dennise Rodriguez - Ketty Suárez | |
| Capa: Usuario | Nombre de Clase: SCP_IFRM_CONSULTA | Tipo: | Hereda de: |
| SCP_IFRM_CONSULTA | | | |

```

sop_procedureConsultaPaciente

-pr_modificarEstadoConsulta : String = "[call sop_spp_modificarEstadoConsulta(???)]"
-pr_generarCodigoConsulta : String = "[call sop_spm_generarCodigoConsultaPaciente]"
-pr_grabarConsulta : String = "[call sop_spm_grabarConsultaPaciente(????????????????????????????????????????)]"
-pr_secuenciaPacienteConsulta : String = "[call sop_spp_contandoFilasConsulta(?)]"
-pr_secuenciaFechaConsulta : String = "[call sop_spp_contandoFilasFechaConsulta(?)]"
-pr_buscarConsulta : String = "[call sop_spp_buscarConsulta(?,?)]"
-pr_cuentaConsultaPaciente : String = "[call sop_spp_contandoFilasConsulta(?)]"
+codi : String
+consulta1 : String
+paciente : String
+fecha : String
+anomalias : String
+materna : String
+suplementaria : String
+complementaria : String
+comentario : String
+ira : String
+piel : String
+eda : String
+fiebre : String
+prob_all : String
+asma : String
+malaria : String
+parasitosis : String
+anemia : String
+otros : String
+estado : String
+secuencia : int
+contador : int

+mp_grabarConsulta(codigo:String, cit_codigo:String, fecha:String, pac_codigo:String, consulta:String, sintomas:String, edad_años:String, edad_meses:String, temperatura:String, peso:String, talla:String, parametro:String, anomalias:String, materna:String, suplementaria:String, complementaria:String, comentario:String, ira:String, piel:String, eda:String, fiebre:String, prob_all:String, asma:String, malaria:String, parasitosis:String, anemia:String, otros:String, exámenes:String, resultados:String, estado:String)
+mp_creaCodigoConsulta()
+mp_secuenciaConsultaPaciente(in historial:int) : int
+mp_secuenciaFechaConsulta(feohados:String) : int
+mp_buscarConsulta(paciente:String, fecha:String) : boolean
+mp_contadorConsultaPaciente(paciente:String)
+mp_modificarEstadoConsulta(in codigoPaciente:int, fecha:String, estado:String)
    
```

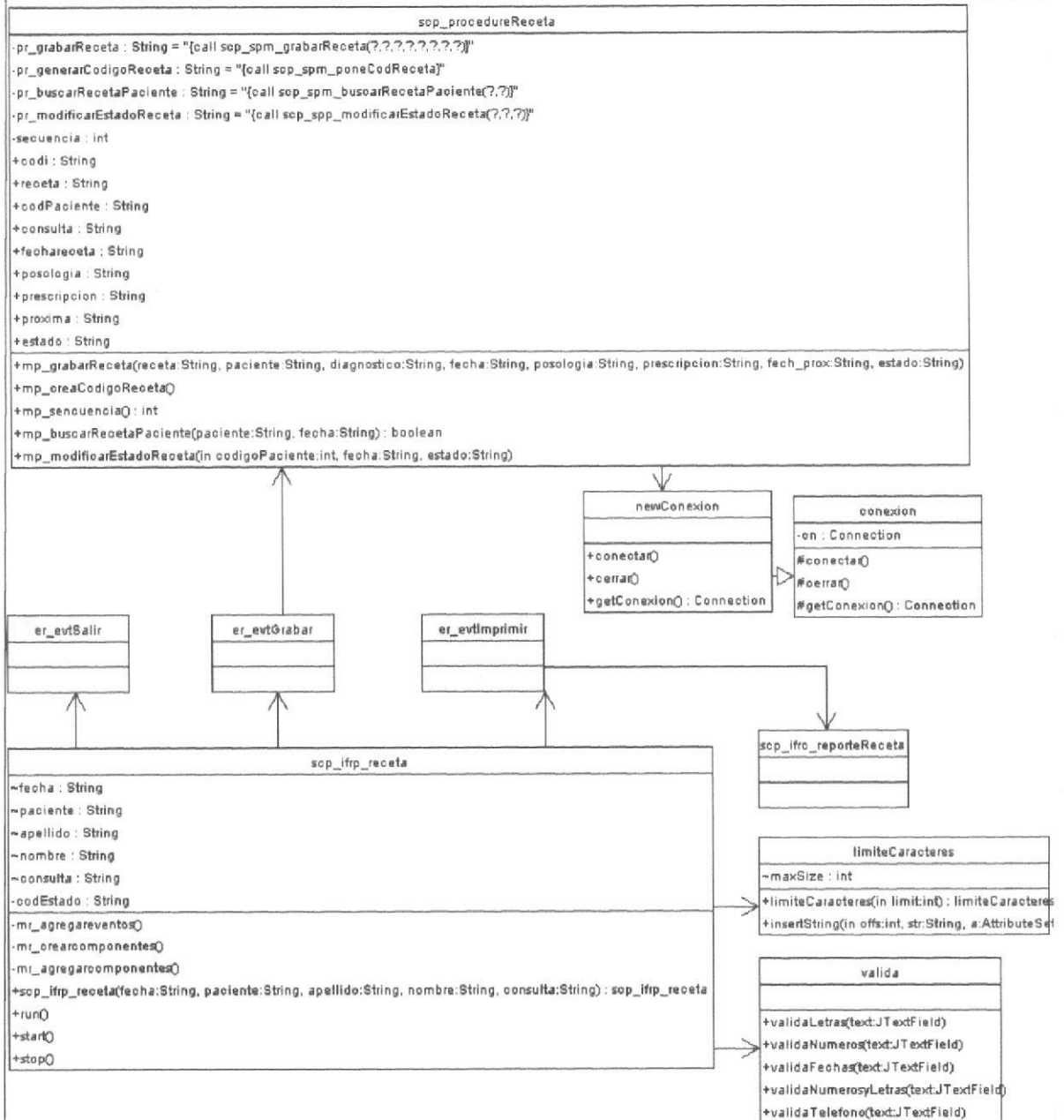





9.3.5 CLASE SCP_IFRP_RECETA

| | | | |
|--|--|---|--|
| SISTEMA DE CONTROL PEDIÁTRICO VERSIÓN 0.1 | | Pág. 1/1 | |
| | | Fecha/Diseño: 11/03/2005 | Fecha/Última Actualización: 11/03/2005 |
| Para: Consultorio Particular "Niño Jesús" | | Autores: Dennise Rodríguez - Ketty Suárez | |
| Capa: Usuario | Nombre de Clase: SCP_IFRP_RECETA | Tipo: | Hereda de: |

SCP_IFRP_RECETA



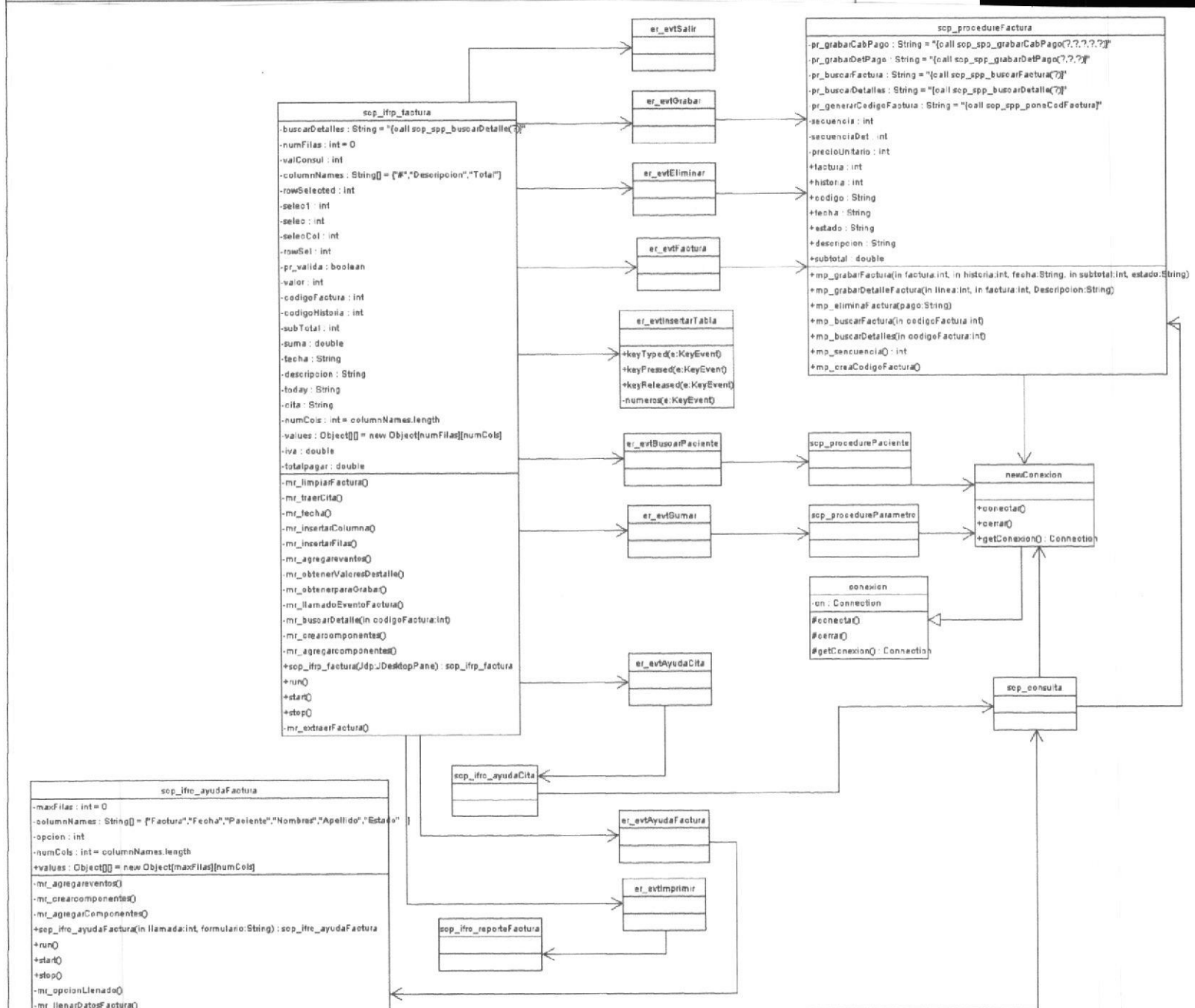
Observación:




9.3.7 CLASE SCP_IFRP_FACTURA

| | | | |
|---|--------------------------------------|--|---|
| SISTEMA DE CONTROL PEDIÁTRICO VERSIÓN 0.1 | | Pág. 1/1 | |
| | | Fecha/Diseño: 11/03/2005 | Fecha/Última Actualización: 11/03/2005 |
| Para: Consultorio Particular "Niño Jesús" | | Autores: Dennise Rodríguez - Ketty Suárez | |
| Capa: Usuario | Nombre de Clase: SCP_IFRP_FACTURA | Tipo: | Hereda de: |

SCP_IFRP_FACTURA



Observación:



CAPÍTULO 10

DIAGRAMAS



10. DIAGRAMAS

10.1 DIAGRAMAS DE CASOS DE USO

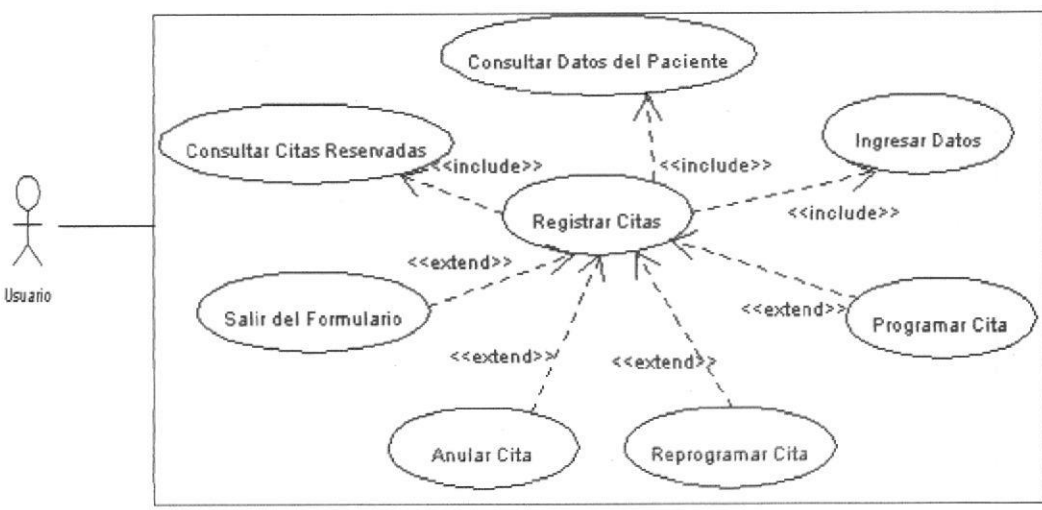
10.1.1 REGISTRAR PACIENTE

| SISTEMA DE CONTROL PEDIÁTRICO VERSIÓN 0.1 | | Pág. 171 |
|--|---|---|
| | | Fecha/Diseño: 11/03/2005 |
| | | Fecha/Última Actualización: 11/03/2005 |
| Para: Consultorio Particular "Niño Jesús" | Autor: Dennise Rodríguez - Ketty Suárez | |
| Descripción: Ingreso de paciente | | |
| DIAGRAMAS DE CASOS DE USO | | |
| | | |
| <p>Narrativa:</p> <ol style="list-style-type: none"> 1.- Registra datos principales del paciente. 2.- Ingresa datos del representante. 3.- Graba datos del paciente. 4.- Modifica datos del paciente. 5.- El usuario puede ejecutar la ayuda del paciente. 6.- Sale del formulario. | | |
| Observación: | | |

10.1.2 REGISTRAR FICHA MÉDICA

| | | |
|--|--|---|
| SISTEMA DE CONTROL PEDIÁTRICO VERSIÓN 0.1 | | Pág: 1/1 |
| | | Fecha/Diseño: 11/03/2005 |
| Para: Consultorio Particular "Niño Jesús" | | Autor: Dennise Rodríguez - Ketty Suárez |
| Descripción: <p style="text-align: center;">Ingreso de ficha médica</p> <p style="text-align: center;">DIAGRAMAS DE CASOS DE USO</p> | | |
| | | |
| Narrativa: <ol style="list-style-type: none"> 1.- El usuario debe ejecutar la ayuda de paciente, para seleccionar el paciente a quien se desea hacer la ficha médica. 2.- Registra los antecedentes personales del paciente. 3.- Ingresa los antecedentes patológicos del paciente. 5.- Registra los antecedentes patológicos de algún familiar. 6.- Graba datos de la ficha. 7.- Modifica datos de la ficha. 8.- Sale del formulario. | | |
| Observación: | | |

10.1.3 REGISTRAR CONTROL DE CITAS

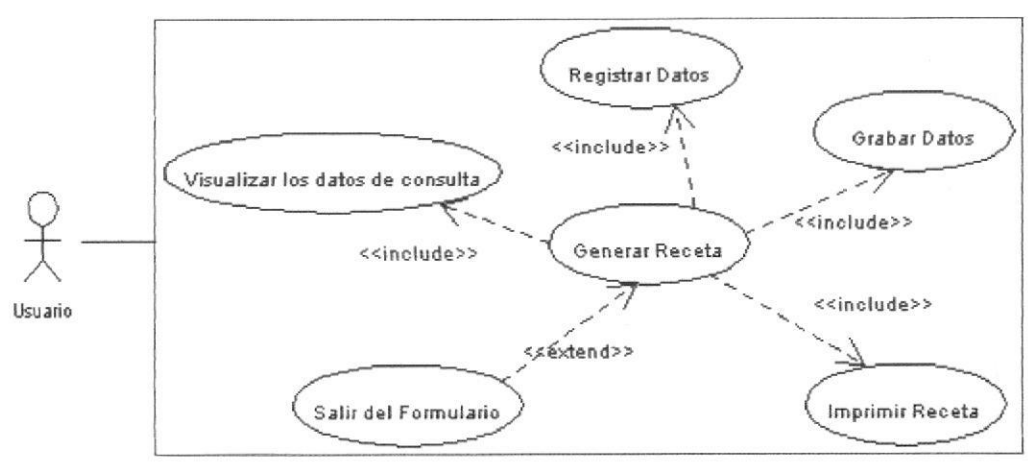
| | | |
|--|--|---|
| SISTEMA DE CONTROL PEDIÁTRICO VERSIÓN 0.1 | | Pág. 1/1 |
| | | Fecha/Diseño: 11/03/2005 |
| Para: Consultorio Particular "Niño Jesús" | | Autor: Dennise Rodríguez - Ketty Suárez |
| Descripción: <p style="text-align: center;">Registro de citas</p> | | |
| DIAGRAMAS DE CASOS DE USO | | |
|  <pre> graph TD Usuario((Usuario)) --- RegistrarCitas((Registrar Citas)) RegistrarCitas -.-> <<include>> ConsultarDatosPaciente((Consultar Datos del Paciente)) RegistrarCitas -.-> <<include>> IngresarDatos((Ingresar Datos)) RegistrarCitas -.-> <<include>> ConsultarCitasReservadas((Consultar Citas Reservadas)) RegistrarCitas -.-> <<extend>> ProgramarCita((Programar Cita)) RegistrarCitas -.-> <<extend>> ReprogramarCita((Reprogramar Cita)) RegistrarCitas -.-> <<extend>> AnularCita((Anular Cita)) RegistrarCitas -.-> <<extend>> SalirFormulario((Salir del Formulario)) </pre> | | |
| Narrativa: <ol style="list-style-type: none"> 1.- El usuario consulta las citas reservadas dependiendo de la fecha de ingreso. 2.- Consulta los datos requeridos del paciente. 3.- Ingresa datos necesarios para reservar la cita. 4.- El usuario programa la cita. 5.- El usuario puede reprogramar la cita. 6.- Anula la cita reservada. 7.- Sale del formulario. | | |
| Observación: | | |



10.1.4 REGISTRAR CONSULTA.

| | | |
|---|--|---|
| SISTEMA DE CONTROL PEDIÁTRICO VERSIÓN 0.1 | | Pág. 1/1 |
| | | Fecha/Diseño: 11/03/2005 |
| Para: Consultorio Particular "Niño Jesús" | | Autor: Dennise Rodríguez - Ketty Suárez |
| Descripción: <p style="text-align: center;">Registro de consulta de un paciente</p> | | |
| DIAGRAMAS DE CASOS DE USO | | |
| <pre> graph TD Usuario((Usuario)) --- Registrar[Registrar Consulta del Paciente] Registrar -.-> <<include>> ConsultarDatos[Consultar Datos del Paciente] Registrar -.-> <<extend>> ConsultarPrevias[Consultar Consultas Previas] Registrar -.-> <<include>> IngresarDatos[Ingresar Datos] Registrar -.-> <<include>> RealizarReceta[Realizar Receta] Registrar -.-> <<include>> ImprimirReceta[Imprimir Receta] Registrar -.-> <<extend>> GrabarDatos[Grabar Datos] Registrar -.-> <<extend>> SalirFormulario[Salir del Formulario] Registrar -.-> <<include>> EjecutarAyuda[Ejecutar Ayuda de Cita] </pre> | | |
| Narrativa: <ol style="list-style-type: none"> 1.- El usuario ejecuta la ayuda de cita para verificar si el paciente tiene cita. 2.- Consulta los datos requeridos del paciente. 3.- Si desea puede visualizar las consultas previas del paciente. 4.- Ingresar datos necesarios de la consulta. 5.- Graba datos de la consulta. 6.- El usuario realiza la respectiva receta. 7.- Imprime la receta. 8.- Sale del formulario. | | |
| Observación: | | |

10.1.5 GENERAR RECETA


| | | |
|--|---|------------------------------------|
| SISTEMA DE CONTROL PEDIÁTRICO VERSIÓN 0.1 | | Pág. 1/1 |
| | | Fecha/Diseño: 11/03/2005 |
| Para: Consultorio Particular "Niño Jesús" | Autor: Dennise Rodríguez - Ketty Suárez | |
| Descripción: <p style="text-align: center;">Generar receta</p> | | |
| DIAGRAMAS DE CASOS DE USO | | |
|  <pre> graph TD Usuario((Usuario)) --- GR[Generar Receta] GR -.-> <<include>> RD[Registrar Datos] GR -.-> <<include>> GD[Grabar Datos] GR -.-> <<include>> IR[Imprimir Receta] RD -.-> <<include>> VDC[Visualizar los datos de consulta] SF[Salir del Formulario] -.-> <<extend>> GR </pre> | | |
| Narrativa: <ol style="list-style-type: none"> 1.- El usuario verifica los datos de la consulta realizada. 2.- Ingresa datos en el formulario. 3.- El usuario graba la receta. 4.- Imprime la receta. 5.- Sale del formulario. | | |
| Observación: | | |

10.1.6 REGISTRAR CONTROL DE VACUNACIÓN

| | | | |
|---|--|--|---|
| SISTEMA DE CONTROL PEDIÁTRICO VERSIÓN 0.1 | | Pág. 1/1 | |
| | | Fecha/Diseño: 11/03/2005 | Fecha/Última Actualización: 11/03/2005 |
| Para: Consultorio Particular "Niño Jesús" | | Autor: Dennise Rodríguez - Ketty Suárez | |
| Descripción: Registro de vacunación | | | |
| DIAGRAMAS DE CASOS DE USO | | | |
| <pre> graph TD Usuario((Usuario)) --- UC1(Registrar Control de Vacunación) UC1 -.-> <<include>> UC2(Consultar Datos Del Paciente) UC1 -.-> <<include>> UC3(Consultar Cita) UC1 -.-> <<include>> UC4(Grabar Datos) UC1 -.-> <<include>> UC5(Salir del Formulario) UC1 -.-> <<include>> UC6(Ingresa Datos) </pre> | | | |
| <p>Narrativa:</p> <ol style="list-style-type: none"> 1.- El usuario consulta si el paciente tiene cita. 2.- Consulta los datos requeridos del paciente. 3.- Ingresa datos. 4.- Graba los datos de las vacunas que se ha aplicado. 5.- Sale del formulario. | | | |
| Observación: | | | |

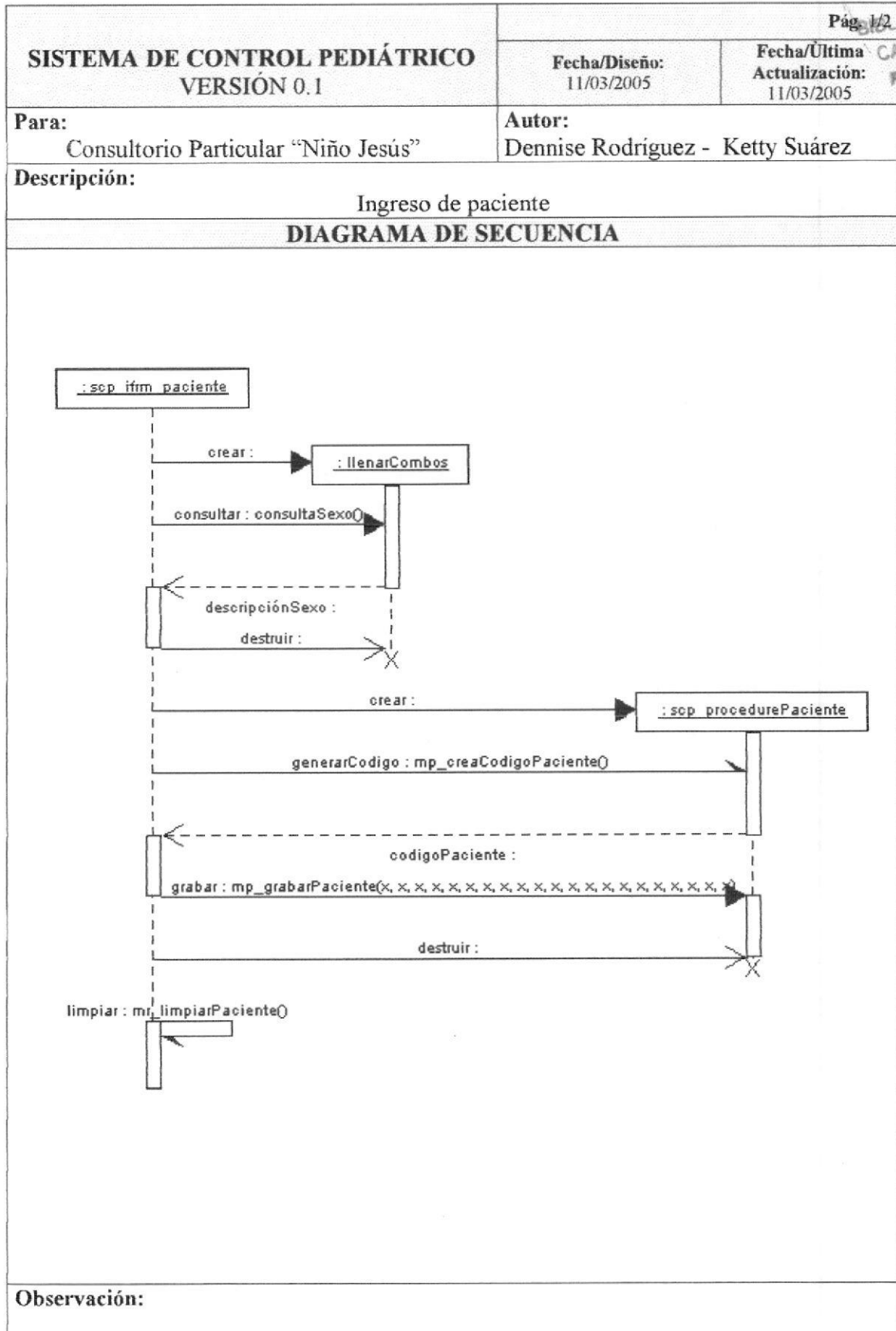
10.1.7 GENERAR FACTURA

| | | |
|---|--|---|
| SISTEMA DE CONTROL PEDIÁTRICO VERSIÓN 0.1 | | Pág. 1/1 |
| | | Fecha/Diseño: 11/03/2005 |
| Para: Consultorio Particular "Niño Jesús" | | Autor: Dennise Rodríguez - Ketty Suárez |
| Descripción: <p style="text-align: center;">Generar factura</p> | | |
| DIAGRAMAS DE CASOS DE USO | | |
| | | |
| Narrativa: <ol style="list-style-type: none"> 1.- El usuario consulta si el paciente tiene cita. 2.- Consulta los datos requeridos del paciente. 3.- Ingresa los datos necesarios de la factura. 4.- El usuario graba los datos. 5.- Puede anular la factura. 6.- Ejecuta la ayuda de la factura. 7.- Imprime la factura. 8.- Sale del formulario. | | |
| Observación: | | |



10.2 DIAGRAMAS DE SECUENCIA

10.2.1 INGRESAR PACIENTE



Observación:



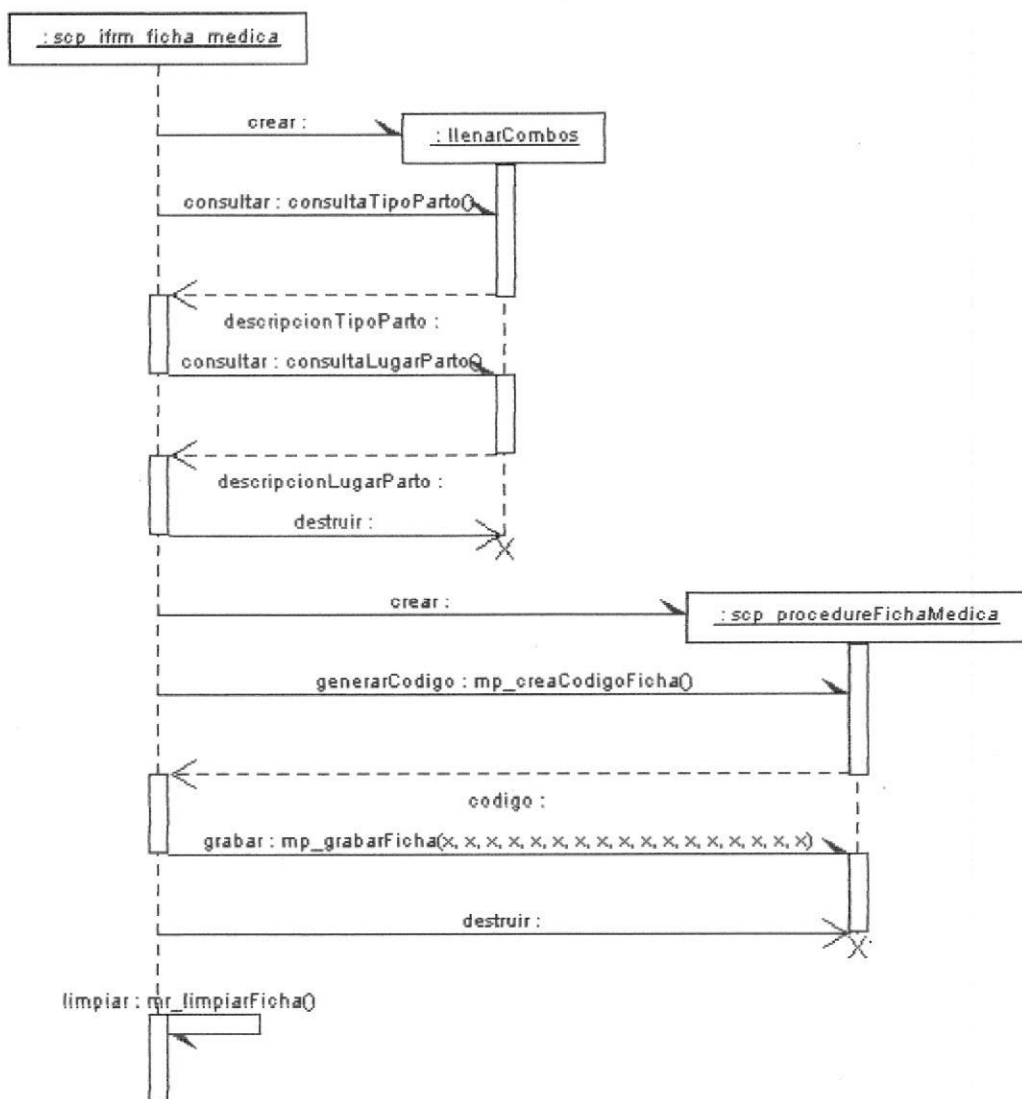
| | | |
|---|--|---|
| SISTEMA DE CONTROL PEDIÁTRICO VERSIÓN 0.1 | Pág. 2/2 | |
| | Fecha/Diseño: 11/03/2005 | Fecha/Última Actualización: 11/03/2005 |
| Para: Consultorio Particular "Niño Jesús" | Autor: Dennise Rodríguez - Ketty Suárez | |
| Descripción: Ingreso de paciente | | |
| DIAGRAMA DE SECUENCIA | | |
| <p>Narrativa:</p> <ol style="list-style-type: none"> 1.- El formulario de paciente instancia a la clase llenarCombos para consultar los datos del sexo. 2.- Devuelve la descripción del sexo para llenarlo en el respectivo combo y lo destruye. 3.- Instancia a la clase scp_procedurePaciente para generar la secuencia automática devolviendo el código. 4.- Procede a realizar el procedimiento para grabar el paciente y destruye la clase scp_procedureHistoriaClinica. 5.- Ejecuta el procedimiento para limpiar los datos del formulario. | | |
| Observación: | | |



10.2.2 INGRESAR FICHA MÉDICA

| | | |
|---|--|---|
| SISTEMA DE CONTROL PEDIÁTRICO VERSIÓN 0.1 | Pag. 1/2 | |
| | Fecha/Diseño: 11/03/2005 | Fecha/Última Actualización: 11/03/2005 |
| Para: Consultorio Particular "Niño Jesús" | Autor: Dennise Rodriguez - Ketty Suárez | |

Descripción:
Ingreso de ficha médica
DIAGRAMA DE SECUENCIA



Observación:



| | | |
|--|---|--|
| SISTEMA DE CONTROL PEDIÁTRICO VERSIÓN 0.1 | Pág. 2/2 | |
| | Fecha/Diseño: 11/03/2005 | Fecha/Última Actualización: 11/03/2005 |
| Para: Consultorio Particular "Niño Jesús" | Autor: Dennise Rodríguez - Ketty Suárez | |
| Descripción: Ingreso de ficha médica | | |
| DIAGRAMA DE SECUENCIA | | |
| Narrativa: | | |
| <ol style="list-style-type: none"> 1.- El formulario de paciente instancia a la clase llenarCombos para consultar los datos de tipo de parto y lugar de parto. 2.- Devuelve la descripción del lugar y tipo de parto para llenar en los respectivos combos, luego destruye la clase. 3.- Instancia a la clase scp_procedureFichaMedica para generar la secuencia automática devolviendo el código de la secuencia. 4.- Procede a realizar el procedimiento para grabar la ficha médica y destruye la clase. 5.- Ejecuta el procedimiento para limpiar los datos del formulario. | | |
| Observación: | | |



10.2.3 REGISTRAR CONTROL DE CITAS


| | | |
|---|--|--|
| SISTEMA DE CONTROL PEDIÁTRICO VERSIÓN 0.1 | | Pág. 1/2 |
| | | Fecha/Diseño: 11/03/2005 |
| Para: Consultorio Particular "Niño Jesús" | | Autor: Dennise Rodríguez - Ketty Suárez |
| Descripción: <p style="text-align: center;">Registro de citas</p> <p style="text-align: center;">DIAGRAMA DE SECUENCIA</p> | | |
| <pre> sequenceDiagram participant A as :sop ifrp_controlCitas participant B as :sop ifrc_ayudaPaciente participant C as :sop_procedureCita A->>B: crear: activate B B->>A: llenar: mp_llenarDatosPaciente deactivate B A->>C: crear: activate C C->>A: generacCodigo: mp_creaCodigoCita() deactivate C C->>A: codigo: activate A A->>C: grabar: mp_grabarCita(x, x, x, x, x, x) deactivate A C->>A: destruir: deactivate C A->>A: limpiar: mr_limpiaCita() deactivate A </pre> | | |
| Observación: | | |



| | | |
|---|--|--|
| SISTEMA DE CONTROL PEDIÁTRICO VERSIÓN 0.1 | Pág. 1/2 | |
| | Fecha/Diseño: 11/03/2005 | Fecha/Última Actualización: 11/03/2005 |
| Para: Consultorio Particular "Niño Jesús" | Autor: Dennise Rodríguez - Ketty Suárez | |
| Descripción: Registro de citas | | |
| DIAGRAMA DE SECUENCIA | | |
| <p>Narrativa:</p> <ol style="list-style-type: none"> 1.- Instancia al formulario scp_ifrc_ayudaPaciente para consultar los datos de los pacientes, selecciona un paciente y luego destruye la clase. 2.- Instancia a la clase scp_procedureCita para generar la secuencia automática, devolviendo el código. 3.- Procede a realizar el procedimiento para grabar cita y destruye la clase scp_procedureCita. 4.- Ejecuta el procedimiento para limpiar los datos del formulario. | | |
| Observación: | | |



| | | |
|--|---|--|
| SISTEMA DE CONTROL PEDIÁTRICO VERSIÓN 0.1 | Pág. 2/2 | |
| | Fecha/Diseño: 11/03/2005 | Fecha/Última Actualización: 11/03/2005 |
| Para: Consultorio Particular "Niño Jesús" | Autor: Dennise Rodríguez - Ketty Suárez | |
| Descripción: Ingreso de consulta | | |
| DIAGRAMA DE SECUENCIA | | |
| Narrativa: | | |
| <ol style="list-style-type: none"> 1.- Instancia al formulario scp_ifrc_ayudaCita para consultar los pacientes que tienen cita, selecciona uno y luego destruye la clase. 2.- Instancia a la clase scp_procedureConsulta para generar la secuencia automática, devolviendo el código de la secuencia. 3.- Procede a realizar el procedimiento para grabar la consulta y destruye la clase scp_procedureConsulta. 4.- Instancia a la clase scp_ifrp_receta para generar la receta y una vez grabada la receta se manda a limpiar los datos de la clase scp_ifrp_Consulta. | | |
| Observación: | | |

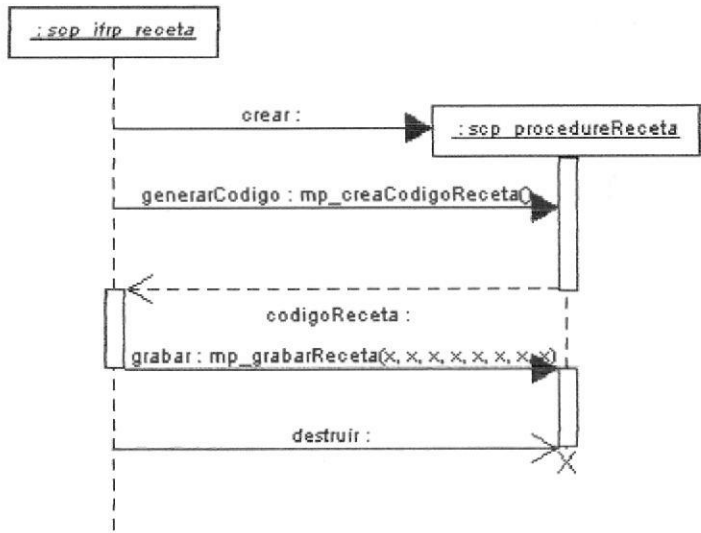


10.2.5 GENERAR RECETA

| | | |
|--|--|---|
| SISTEMA DE CONTROL PEDIÁTRICO VERSIÓN 0.1 | Pág. 1/2 | |
| | Fecha/Diseño: 11/03/2005 | Fecha/Última Actualización: 11/03/2005 |
| Para: Consultorio Particular "Niño Jesús" | Autor: Dennise Rodríguez - Ketty Suárez | |

Descripción: Generar receta

DIAGRAMA DE SECUENCIA



Observación:



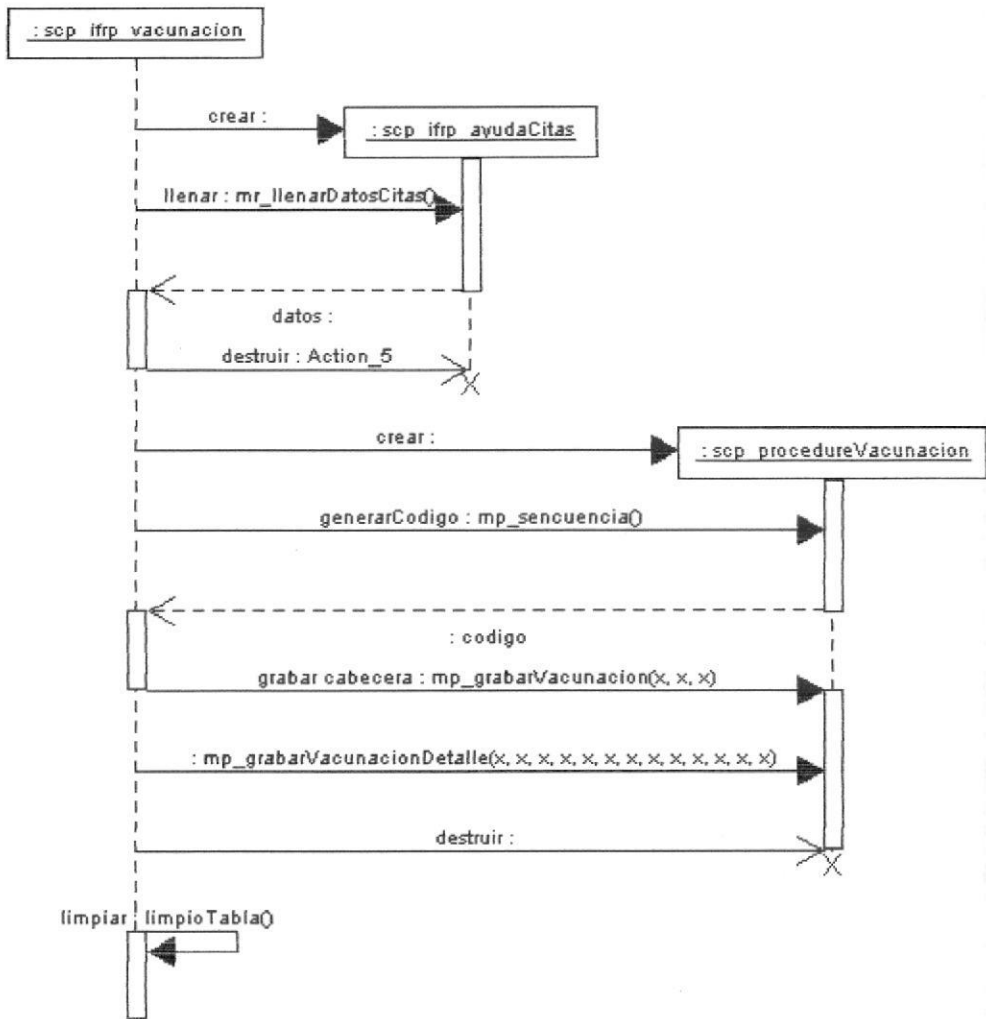
| | | |
|--|---|--|
| SISTEMA DE CONTROL PEDIÁTRICO VERSIÓN 0.1 | Pág. 1/2 | |
| | Fecha/Diseño: 11/03/2005 | Fecha/Última Actualización: 11/03/2005 |
| Para: Consultorio Particular "Niño Jesús" | Autor: Dennise Rodríguez - Ketty Suárez | |
| Descripción: Generar receta | | |
| DIAGRAMAS DE SECUENCIA | | |
| Narrativa: | | |
| <ol style="list-style-type: none"> 1.- Instancia a la clase scp_procedureReceta para generar la secuencia automática del código, devolviendo la secuencia. 2.- Procede a realizar el procedimiento para grabar los datos de la receta para luego destruir la clase scp_procedureReceta. 3.- Ejecuta el procedimiento para limpiar los datos del formulario. | | |
| Observación: | | |



10.2.6 INGRESAR CONTROL DE VACUNACIÓN

| | | |
|---|---|--|
| SISTEMA DE CONTROL PEDIÁTRICO VERSIÓN 0.1 | Pág. 1/2 | |
| | Fecha/Diseño: 11/03/2005 | Fecha/Última Actualización: 11/03/2005 |
| Para: Consultorio Particular "Niño Jesús" | Autor: Dennise Rodríguez - Ketty Suárez | |

Descripción:
Ingreso de vacunación
DIAGRAMA DE SECUENCIA



Observación:



| | | |
|---|---|--|
| SISTEMA DE CONTROL PEDIÁTRICO VERSIÓN 0.1 | Pág. 2/2 | |
| | Fecha/Diseño: 11/03/2005 | Fecha/Última Actualización: 11/03/2005 |
| Para: Consultorio Particular "Niño Jesús" | Autor: Dennise Rodríguez - Ketty Suárez | |
| Descripción: Ingreso de vacunación | | |
| DIAGRAMA DE SECUENCIA | | |
| Narrativa: | | |
| <ol style="list-style-type: none"> 1.- El formulario scp_ifrp_vacunación instancia al formulario de ayuda scp_ifrc_ayudaCita para consultar los pacientes que tienen cita, selecciona uno y luego destruye la clase. 2.- Instancia a la clase scp_procedureVacunación para generar la secuencia automática del código, devolviendo la secuencia. 3.- Procede a realizar el procedimiento para grabar cabecera de vacunación, detalle de vacunación y luego destruye la clase scp_procedureVacunación. 4.- Ejecuta el procedimiento para limpiar los datos del formulario. | | |
| Observación: | | |

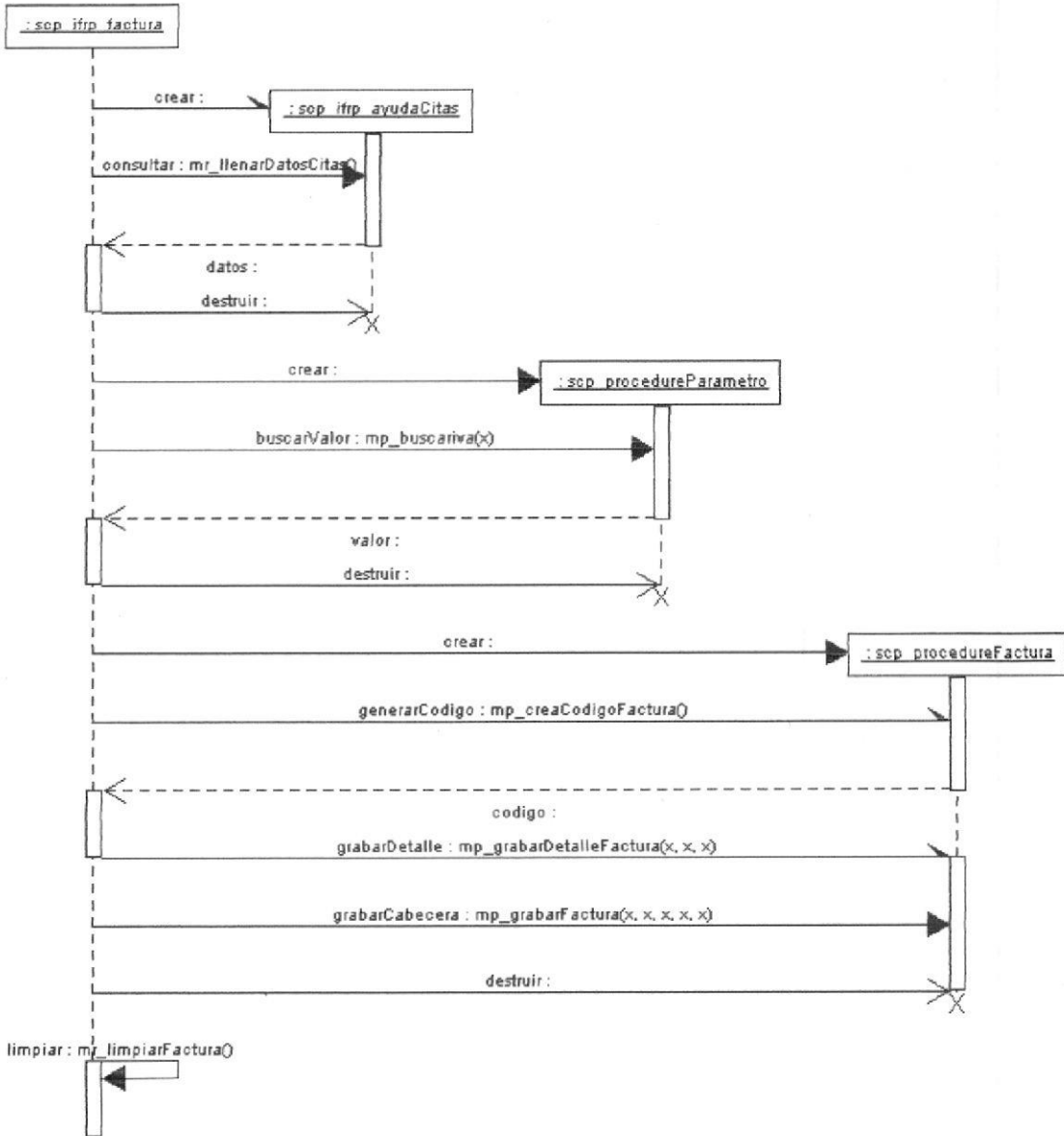


10.2.7 GENERAR FACTURA

| | | |
|---|--|---|
| SISTEMA DE CONTROL PEDIÁTRICO VERSIÓN 0.1 | | Pág. 1/2 |
| | | Fecha/Diseño: 11/03/2005 |
| Para: Consultorio Particular "Niño Jesús" | | Autor: Dennise Rodríguez - Ketty Suárez |

Descripción:
Generar factura

DIAGRAMA DE SECUENCIA



Observación:

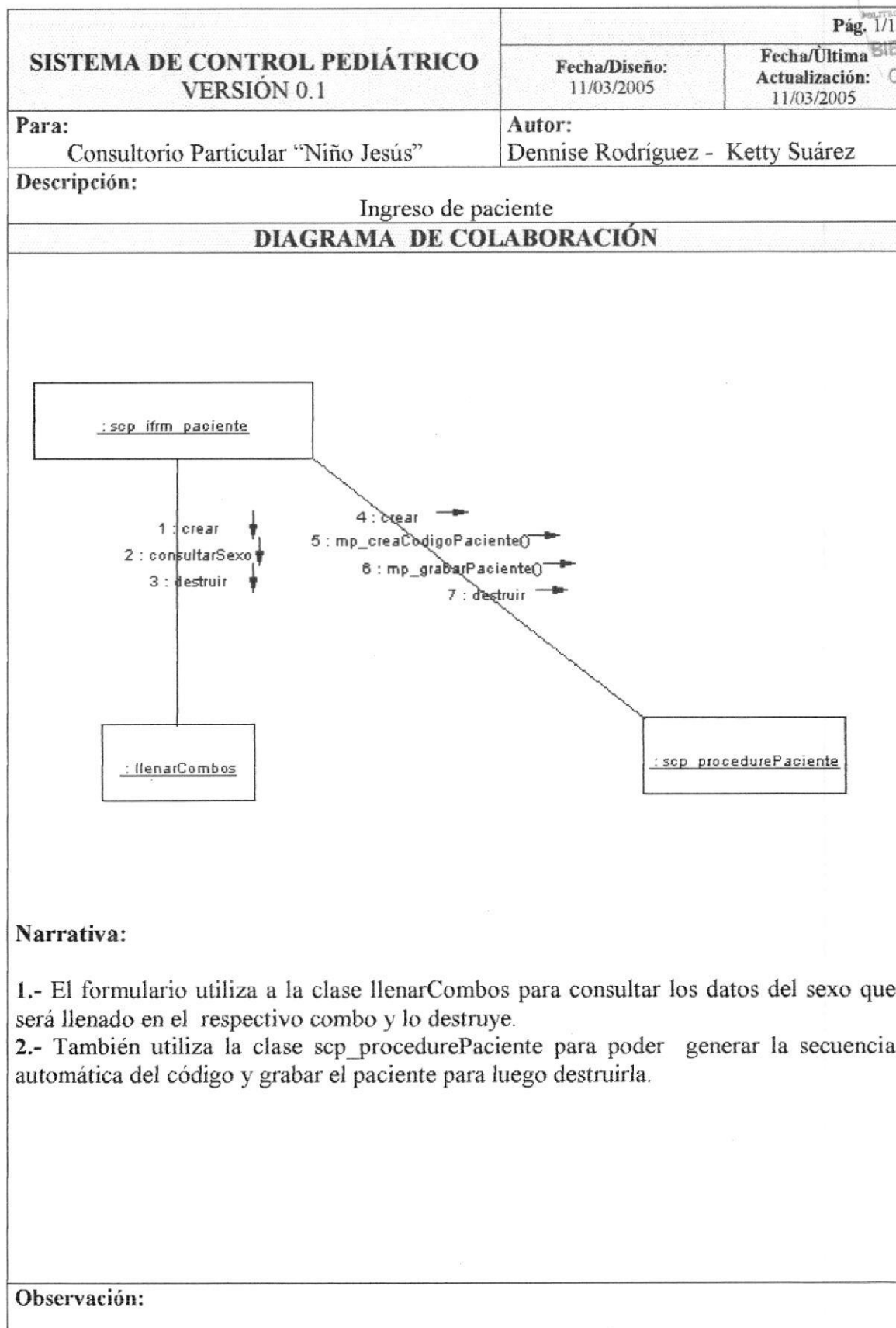


| | | |
|--|---|--|
| SISTEMA DE CONTROL PEDIÁTRICO VERSIÓN 0.1 | Pág. 1/2 | |
| | Fecha/Diseño: 11/03/2005 | Fecha/Última Actualización: 11/03/2005 |
| Para: Consultorio Particular "Niño Jesús" | Autor: Dennise Rodríguez - Ketty Suárez | |
| Descripción: Generar de Factura | | |
| DIAGRAMA DE SECUENCIA | | |
| Narrativa: | | |
| <ol style="list-style-type: none"> 1.- Instancia al formulario scp_ifrc_ayudaCita para consultar los pacientes que tienen cita, selecciona uno y luego destruye la clase. 2.- El formulario instancia a la clase scp_procedureParametro para buscar el valor de la consulta y del iva para realizar la factura. 3.- El formulario scp_ifrp_factura instancia a la clase scp_procedureFactura para generar la secuencia automática del código. 4.- Procede a realizar el procedimiento para grabar la cabecera y el detalle de la factura para luego destruir la clase scp_procedureFactura. 5.- Ejecuta el procedimiento para limpiar los datos del formulario. | | |
| Observación: | | |



10.3 DIAGRAMA DE COLABORACIÓN

10.3.1 INGRESAR PACIENTE



Narrativa:

- 1.- El formulario utiliza a la clase llenarCombos para consultar los datos del sexo que será llenado en el respectivo combo y lo destruye.
- 2.- También utiliza la clase scp_procedurePaciente para poder generar la secuencia automática del código y grabar el paciente para luego destruirla.

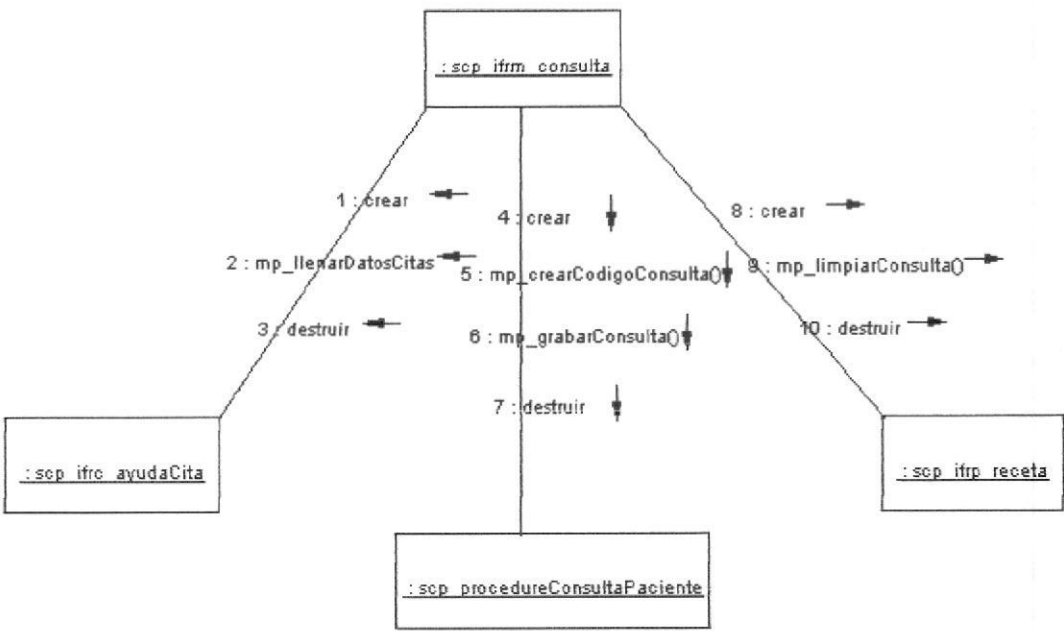
Observación:



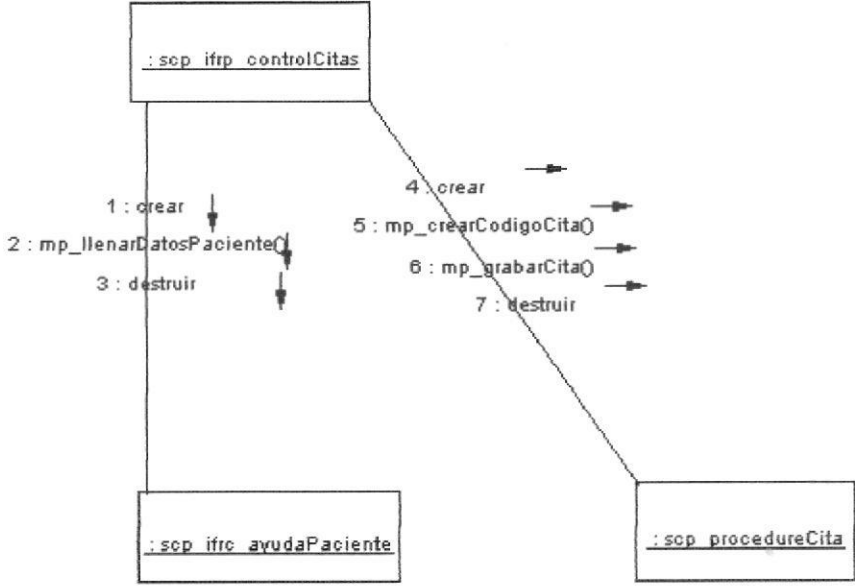
10.3.2 INGRESAR FICHA MÉDICA

| SISTEMA DE CONTROL PEDIÁTRICO VERSIÓN 0.1 | | Pág. 1/1 | |
|---|--|--|---|
| | | Fecha/Diseño: 11/03/2005 | Fecha/Última Actualización: 11/03/2005 |
| Para: Consultorio Particular "Niño Jesús" | | Autor: Dennise Rodríguez - Ketty Suárez | |
| Descripción: Ingreso de ficha médica | | | |
| DIAGRAMA DE COLABORACIÓN | | | |
| <pre> sequenceDiagram participant I as :scp_ifrm_ficha_medica participant L as :llenarCombos participant P as :scp_procedureFichaMedica I->>L: 1: crear I->>L: 2: consultarTipoParto() I->>L: 3: consultarLugarParto() I->>L: 4: destruir() I->>P: 5: crear I->>P: 6: mp_generarCodigoFicha() I->>P: 7: mp_grabarFicha() I->>P: 8: destruir() </pre> | | | |
| Narrativa: | | | |
| <p>1.- El formulario utiliza a la clase llenarCombos para consultar los datos de tipo y lugar de parto que serán llenados en sus respectivos combo y lo destruye.</p> <p>2.- También utiliza la clase scp_procedureFichaMedica para poder generar la secuencia automática del código y grabar la ficha médica para luego destruirla.</p> | | | |
| Observación: | | | |

10.3.3 INGRESAR CONSULTA

| | | |
|---|---|-----------------------------|
| SISTEMA DE CONTROL PEDIÁTRICO VERSIÓN 0.1 | | Pág: 1/2 |
| | | Fecha/Diseño: 11/03/2005 |
| Para: Consultorio Particular "Niño Jesús" | Autor: Dennise Rodríguez - Ketty Suárez | |
| Descripción: Ingreso de consulta | | |
| DIAGRAMA DE COLABORACIÓN | | |
|  | | |
| Narrativa: | | |
| 1.- El formulario consulta utiliza la clase scp_ifrc_ayudaCita para consultar los pacientes que tienen cita, debe seleccionar uno y luego destruir la clase. 2.- También utiliza la clase scp_procedureConsulta para generar la secuencia automática del código y grabar consulta para luego destruirla. 3.- El formulario instancia la clase scp_ifrp_receta para generar la respectiva receta y esta se encargará de limpiar el formulario de consulta. | | |
| Observación: | | |

10.3.4 REGISTRAR CONTROL DE CITAS

| SISTEMA DE CONTROL PEDIÁTRICO VERSIÓN 0.1 | | Pág. 1/2 | |
|---|--|--|---|
| | | Fecha/Diseño: 11/03/2005 | Fecha/Última Actualización: 11/03/2005 |
| Para: Consultorio Particular "Niño Jesús" | | Autor: Dennise Rodríguez - Ketty Suárez | |
| Descripción: Registro de citas | | | |
| DIAGRAMAS DE COLABORACIÓN | | | |
|  <pre> sequenceDiagram participant C as :scp_ifrc_controlCitas participant AP as :scp_ifrc_ayudaPaciente participant PC as :scp_procedureCita C->>1: crear C->>2: mp_llenarDatosPaciente() C->>3: destruir C->>4: crear C->>5: mp_crearCodigoCita() C->>6: mp_grabarCita() C->>7: destruir </pre> | | | |
| <p>Narrativa:</p> <ol style="list-style-type: none"> 1.- El formulario Cita utiliza la clase scp_ifrc_ayudaPaciente para consultar los pacientes, deberá seleccionar el paciente que desea reservar la cita, luego destruye la clase. 2.- También utiliza la clase scp_procedureCita para generar la secuencia automática del código y grabar cita, luego destruye la cita. | | | |
| Observación: | | | |



10.3.5 GENERAR RECETA

| | | |
|--|--|---|
| SISTEMA DE CONTROL PEDIÁTRICO VERSIÓN 0.1 | | Pág. 1/1 |
| | | Fecha/Diseño: 11/03/2005 |
| Para: Consultorio Particular "Niño Jesús" | | Autor: Dennise Rodríguez - Ketty Suárez |
| Descripción: Generar receta | | |
| DIAGRAMAS DE COLABORACIÓN | | |
| <pre> sequenceDiagram participant A as :scp_ifrp_receta participant B as :scp_procedureReceta A->>B: 1: crear B->>A: 2: mp_crearCodigoConsulta() B->>A: 3: mp_grabarReceta() B->>A: 4: destruir </pre> | | |
| Narrativa: | | |
| <p>1.- El formulario de scp_ifrp_receta utiliza clase scp_procedureReceta para generar la secuencia automática del código, grabar la receta y destruir la clase.</p> | | |
| Observación: | | |



10.3.6 REGISTRAR CONTROL DE VACUNACIÓN

| | | |
|--|--|---|
| SISTEMA DE CONTROL PEDIÁTRICO VERSIÓN 0.1 | Pág. 1/1 | |
| | Fecha/Diseño: 11/03/2005 | Fecha/Última Actualización: 11/03/2005 |
| Para: Consultorio Particular "Niño Jesús" | Autor: Dennise Rodríguez - Ketty Suárez | |
| Descripción: <p style="text-align: center;">Registro de vacunación</p> <p style="text-align: center;">DIAGRAMA DE COLABORACIÓN</p> <div style="text-align: center;"> <pre> sequenceDiagram participant A as :scp_ifrp_vacunacion participant B as :scp_procedureVacunacion participant C as :scp_ifrc_ayudaCita A->>C: 1: crear A->>C: 2: mr_llenarDatosCitas A->>C: 3: destruir A->>B: 4: crear A->>B: 5: mr_secuencia() A->>B: 6: mr_grabarVacunacion() A->>B: 7: mr_grabarVacunacionDetalle() A->>B: 8: destruir </pre> </div> | | |
| Observación: | | |

Narrativa:

- 1.- El formulario scp_ifrp_vacunación utiliza la clase scp_ifrc_ayudacita para consultar el paciente, deberá seleccionar a quien desea reservar la cita y luego destruye la clase.
- 2.- Utiliza la clase scp_procedureVacunación para generar la secuencia automática del código, graba la cabecera de vacunación y detalle luego destruye la clase.



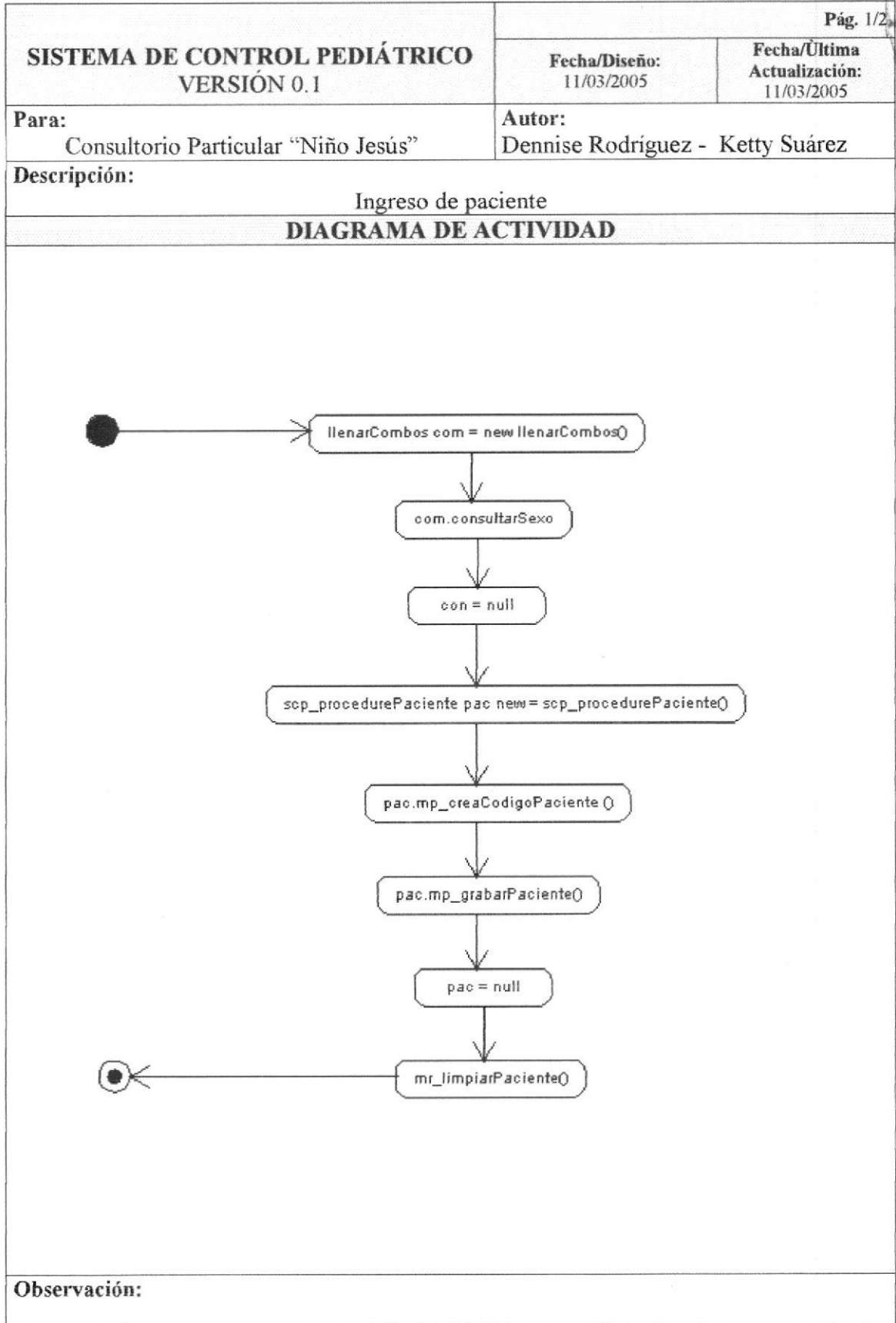
10.3.7 GENERAR FACTURA


| | | |
|---|--|---|
| SISTEMA DE CONTROL PEDIÁTRICO VERSIÓN 0.1 | Pág. 1/2 | |
| | Fecha/Diseño: 11/03/2005 | Fecha/Última Actualización: 11/03/2005 |
| Para: Consultorio Particular "Niño Jesús" | Autor: Dennise Rodríguez - Ketty Suárez | |
| Descripción: Generar factura | | |
| DIAGRAMA DE COLABORACIÓN | | |
| <pre> sequenceDiagram participant A as :scp_ifrp_factura participant B as :scp_procedureParametro participant C as :scp_ifrp_ayudaCitas participant D as :scp_procedureFactura A->>C: 1: crear C->>A: 2: mp_llenarDatosCitas() C->>A: 3: destruir A->>B: 4: crear B->>A: 5: mp_buscarIva B->>A: 6: destruir A->>D: 7: crear D->>A: 8: mp_grabarDetalle() D->>A: 9: mp_grabarFactura() D->>A: 10: destruir </pre> | | |
| <p>Narrativa:</p> <ol style="list-style-type: none"> 1.- El formulario scp_ifrp_factura utiliza la clase scp_procedureFactura para generar la secuencia automática del código y grabar la factura para luego destruirla. 2.- Instancia al formulario scp_ifrc_ayudaCitas para consultar los datos del paciente y una vez seleccionados el paciente destruye la clase. 3.- El formulario instancia a la clase scp_procedureParámetro para consultar el valor de la consulta y del iva. | | |
| Observación: | | |



10.4 DIAGRAMAS DE ACTIVIDAD

10.4.1 INGRESO DE PACIENTE

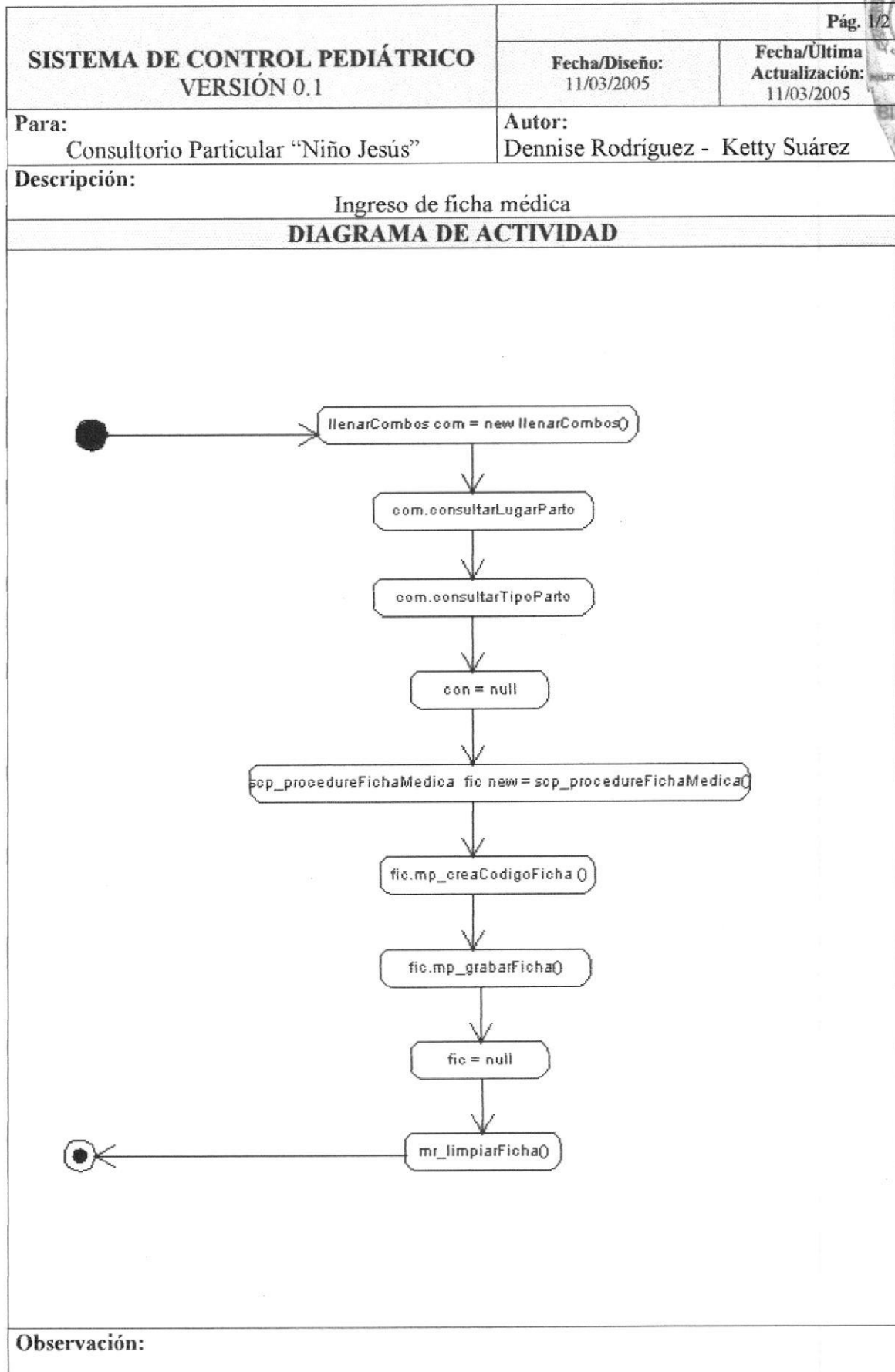




| | | |
|---|--|--|
| SISTEMA DE CONTROL PEDIÁTRICO VERSIÓN 0.1 | Pág. 1/2 | |
| | Fecha/Diseño: 11/03/2005 | Fecha/Última Actualización: 11/03/2005 |
| Para: Consultorio Particular "Niño Jesús" | Autor: Dennise Rodríguez - Ketty Suárez | |
| Descripción: Ingreso de paciente | | |
| DIAGRAMA DE ACTIVIDAD | | |
| <p>Narrativa:</p> <ol style="list-style-type: none"> 1.- El formulario scp_ifrm_paciente instancia a la clase llenarCombos. 2.- Llama al procedimiento consultar sexo y destruye la clase. 3.- El formulario scp_ifrm_paciente instancia a scp_procedurePaciente. 4.- Procede a llamar al procedimiento para crear el código de paciente. 5.- Llama al procedimiento grabar paciente. 6.- Se destruye la clase scp_procedurePaciente. 7.- Ejecuta el procedimiento para limpiar paciente. | | |
| Observación: | | |



10.4.2 INGRESO DE FICHA MÉDICA





| | | |
|--|---|------------------------------------|
| SISTEMA DE CONTROL PEDIÁTRICO VERSIÓN 0.1 | | Pág. 1/2 |
| | | Fecha/Diseño: 11/03/2005 |
| Para: Consultorio Particular "Niño Jesús" | Autor: Dennise Rodríguez - Ketty Suárez | |
| Descripción: <p style="text-align: center;">Ingreso de ficha médica</p> <p style="text-align: center;">DIAGRAMA DE ACTIVIDAD</p> | | |
| Narrativa: <ol style="list-style-type: none"> 1.- El formulario scp_ifrm_fichaMédica instancia a la clase llenarCombos. 2.- Llama al procedimiento consultar tipo y lugar de parto, luego destruye la clase. 3.- El formulario scp_ifrm_fichaMédica instancia a scp_procedureFichaMédica. 4.- Procede a llamar al procedimiento para crear el código de ficha. 5.- Llama al procedimiento grabar ficha médica. 6.- Se destruye la clase scp_procedureFichaMédica. 7.- Ejecuta el procedimiento para limpiar ficha médica. | | |
| Observación: | | |



10.4.3 REGISTRO CONTROL DE CITAS

| | | |
|---|--|--|
| SISTEMA DE CONTROL PEDIÁTRICO VERSIÓN 0.1 | | Pág. 1/2 |
| | | Fecha/Diseño: 11/03/2005 |
| Para: Consultorio Particular "Niño Jesús" | | Autor: Dennise Rodríguez - Ketty Suárez |
| Descripción: <p style="text-align: center;">Registro control de citas</p> <p style="text-align: center;">DIAGRAMA DE ACTIVIDAD</p> | | |
| <pre> graph TD Start(()) --> A[scp_ifrc_ayudaPaciente pac = new scp_ifrc_ayudaPaciente()] A --> B[pac_mp_llenarDatosPaciente()] B --> C[pac = null] C --> D[sop_procedureCita cit = new sop_procedureCita()] D --> E[cit.mp_crearCodigoCita()] E --> F[cita.mp_buscarCita()] F --> G{ } G --> E G --> H[cit.mp_grabarCita] H --> I[cit = null] I --> J[mr_limpiarCita()] J --> End((())) </pre> | | |
| Observación: | | |



| | | |
|---|---|---|
| SISTEMA DE CONTROL PEDIÁTRICO VERSIÓN 0.1 | Pág. 2/2 | |
| | Fecha/Diseño: 11/03/2005 | Fecha/Última Actualización: 11/03/2005 |
| Para: Consultorio Particular "Niño Jesús" | Autor: Dennise Rodríguez - Ketty Suárez | |
| Descripción: Registro de citas | | |
| DIAGRAMA DE ACTIVIDAD | | |
| Narrativa: | | |
| <ol style="list-style-type: none"> 1.- Instancia el formulario scp_ifrc_ayudaPaciente. 2.- Llama al procedimiento llenar datos pacientes. 3.- Se destruye la clase scp_ifrc_ayudaPaciente. 4.- El formulario scp_ifrp_controlCita instancia a scp_procedureCita. 5.- Procede a llamar al procedimiento crear código de cita. 6.- La clase scp_procedureCita llama al procedimiento consulta cita para verificar las horas programadas. Si existe va al número 5 caso contrario al número 7. 7.- Llama al procedimiento grabar cita y luego se destruye la clase. 8.- Ejecuta el procedimiento limpiar Cita. | | |
| Observación: | | |



10.4.4 INGRESO DE CONSULTA

| | | |
|--|--|---|
| SISTEMA DE CONTROL PEDIÁTRICO VERSIÓN 0.1 | Pág. 1/2 | |
| | Fecha/Diseño: 11/03/2005 | Fecha/Última Actualización: 11/03/2005 |
| Para: Consultorio Particular "Niño Jesús" | Autor: Dennise Rodriguez - Ketty Suárez | |
| Descripción: <p style="text-align: center;">Ingreso de consulta</p> <p style="text-align: center;">DIAGRAMA DE ACTIVIDAD</p> | | |
| <pre> graph TD Start(()) --> A[scp_ifrp_ayudaCitas cit = new scp_ifrp_ayudaCitas()] A --> B[cit.mp_llenarDatosCitas] B --> C[cit = null] C --> D[scp_procedureConsulta cns = new scp_procedureConsulta()] D --> E[cns.crearCodigoConsulta()] E --> F[cns.grabarConsulta()] F --> G[cns = null] G --> H[scp_ifrp_receta rec = new scp_ifrp_receta()] H --> I[rec.limpiarConsulta()] I --> J[rec = null] J --> End((())) </pre> | | |
| Observación: | | |



| | | |
|--|--|---|
| SISTEMA DE CONTROL PEDIÁTRICO VERSIÓN 0.1 | Pág. 2/2 | |
| | Fecha/Diseño: 11/03/2005 | Fecha/Última Actualización: 11/03/2005 |
| Para: Consultorio Particular "Niño Jesús" | Autor: Dennise Rodríguez - Ketty Suárez | |
| Descripción: Ingreso de consulta | | |
| DIAGRAMA DE ACTIVIDAD | | |
| <p>Narrativa:</p> <ol style="list-style-type: none"> 1.- El formulario scp_ifrm_Consulta instancia a la clase scp_ifrc_ayudaCita. 2.- Llama al procedimiento llenar datos citas para visualizar los pacientes que tienen cita y destruye la clase. 3.- El formulario scp_ifrm_Consulta instancia a scp_procedureConsulta. 4.- Procede a llamar al procedimiento para crear el código de consulta. 5.- Llama al procedimiento grabar consulta. 6.- La clase scp_ifrm_Consulta instancia a scp_ifrp_Receta. 7.- Llama al procedimiento limpiar consulta y destruye la clase. | | |
| Observación: | | |





10.4.5 GENERAR RECETA

| | | |
|---|--|---|
| SISTEMA DE CONTROL PEDIÁTRICO VERSIÓN 0.1 | | Pág. 12 |
| | | Fecha/Diseño: 11/03/2005 |
| Para: Consultorio Particular "Niño Jesús" | | Autor: Dennise Rodríguez - Ketty Suárez |
| Descripción: Generar receta | | |
| DIAGRAMA DE ACTIVIDAD | | |
| <pre> graph TD Start(()) --> Create[scp_procedureReceta rec = new scp_procedureReceta()] Create --> CreateCode[rec.creaCodigoReceta()] CreateCode --> Save[rec.mp_grabarReceta()] Save --> Null[rec = null] Null --> End((())) </pre> | | |
| Narrativa: <ol style="list-style-type: none"> 1.- El formulario scp_ifrp_receta instancia a scp_procedureReceta. 2.- Procede a llamar al procedimiento crear código de nota. 3.- La clase scp_procedurefactura llama al procedimiento grabar receta y luego se destruye la clase. 4.- Ejecuta el procedimiento limpiar nota. | | |
| Observación: | | |



10.4.6 REGISTRO CONTROL DE VACUNACIÓN

| | | |
|--|--|--|
| SISTEMA DE CONTROL PEDIÁTRICO VERSIÓN 0.1 | | Pág. 1/2 |
| | | Fecha/Diseño: 11/03/2005 |
| Para: Consultorio Particular "Niño Jesús" | | Autor: Dennise Rodríguez - Ketty Suárez |
| Descripción: <p style="text-align: center;">Registro de vacunación</p> <p style="text-align: center;">DIAGRAMA DE ACTIVIDAD</p> | | |
| <pre> graph TD Start(()) --> CreateCita[scp_ayudaCita cit = new scp_ayudaCita()] CreateCita --> FillData[cit.mr_llenarDatosCitas] FillData --> SetNullCit[cit = null] SetNullCit --> CreateVac[scp_procedureVacunacion vac = new scp_procedureVacunacion] CreateVac --> SetSeq[vac.mr_secuencia] SetSeq --> SaveVac[vac.mr_grabarVacunacion] SaveVac --> SaveDetail[vac.mr_grabarVacunacionDetalle] SaveDetail --> SetNullVac[vac = null] SetNullVac --> CleanTable[mr_limpiarTabla] CleanTable --> End((())) </pre> | | |
| Observación: | | |

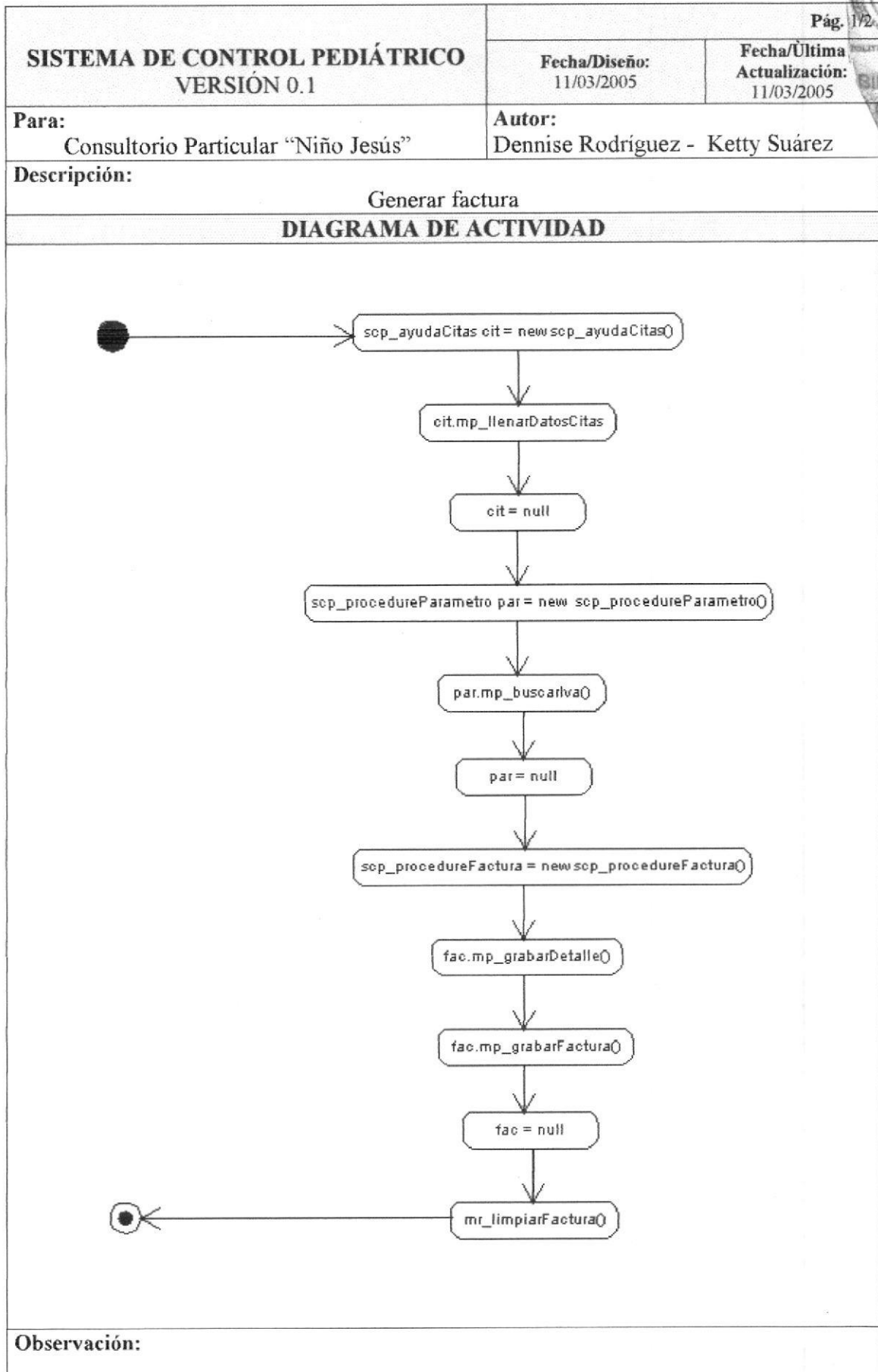


| | | |
|---|--|---|
| SISTEMA DE CONTROL PEDIÁTRICO VERSIÓN 0.1 | Pág. 2/2 | |
| | Fecha/Diseño: 11/03/2005 | Fecha/Última Actualización: 11/03/2005 |
| Para: Consultorio Particular "Niño Jesús" | Autor: Dennise Rodríguez - Ketty Suárez | |
| Descripción: Registro de vacunación | | |
| DIAGRAMA DE ACTIVIDAD | | |
| <p>Narrativa:</p> <ol style="list-style-type: none"> 1.- El formulario scp_ifrp_vacunación instancia a la clase scp_ifrc_ayudaCita. 2.- Llama al procedimiento llenar datos citas para visualizar los pacientes que tienen cita y destruye la clase. 3.- El formulario scp_ifrp_vacunación instancia a scp_procedureVacunación. 4.- Procede a llamar al procedimiento para crear el código de vacunación. 5.- Llama al procedimiento grabar la cabecera de vacunación. 6.- Llama al procedimiento grabar la detalle de vacunación. 7.- El formulario llama al procedimiento limpiar vacunación. | | |
| Observación: | | |





10.4.7 GENERAR FACTURA





| | | |
|--|--|---|
| SISTEMA DE CONTROL PEDIÁTRICO VERSIÓN 0.1 | Pág. 1/2 | |
| | Fecha/Diseño: 11/03/2005 | Fecha/Última Actualización: 11/03/2005 |
| Para: Consultorio Particular "Niño Jesús" | Autor: Dennise Rodríguez - Ketty Suárez | |
| Descripción: Generar factura | | |
| DIAGRAMA DE ACTIVIDAD | | |
| <p>Narrativa:</p> <ol style="list-style-type: none"> 1.- El formulario scp_ifrp_vacunación instancia a la clase scp_ifrc_ayudaCita. 2.- Llama al procedimiento llenar datos citas para visualizar los pacientes que tienen cita y destruye la clase. 3.- El formulario scp_ifrp_factura instancia a scp_procedureFactura. 4.- Procede a llamar al procedimiento crear código de factura. 5.- El formulario scp_ifrp_factura instancia a scp_procedureParametro. 6.- Procede a llamar al procedimiento buscar iva y consulta para obtener los valores que se utilizarán para realizar la factura y destruye la clase. 7.- La clase scp_procedurefactura llama al procedimiento grabar la cabecera de la factura y grabar detalle luego se destruye la clase. 8.- Ejecuta el procedimiento limpiar factura. | | |
| Observación: | | |



10.5 DIAGRAMAS DE ESTADO

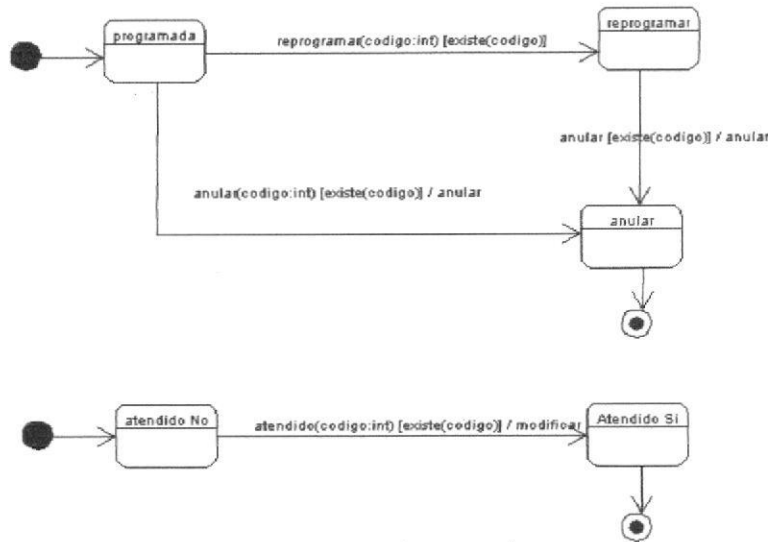
10.5.1 ESTADO CONTROL DE CITAS

| | | |
|---|-----------------------------|---|
| SISTEMA DE CONTROL PEDIÁTRICO VERSIÓN 0.1 | Pág. 1/2 | |
| | Fecha/Diseño: 11/03/2005 | Fecha/Última Actualización: 11/03/2005 |

Para: Consultorio Particular "Niño Jesús" **Autor:** Dennise Rodríguez - Ketty Suárez

Descripción: Estado control de cita

DIAGRAMA DE ESTADO



Narrativa1:

- 1.- Al momento de registrar la cita el estado de cita es programar.
- 2.- Para pasar al estado de reprogramar se debe ejecutar la acción reprogramar cita pero verificando si existe la cita.
- 3.- Si se cambia al estado anular debe ejecutar la acción anular cita verificando antes si existe la cita.

Narrativa2:


- 1.- Cuando se programa la cita el estado de atendido es no.
- 2.- Para cambiar el estado de atendido de no a si se tiene que ejecutar la acción grabar diagnóstico verificando si existe la cita y el diagnóstico.

Observación:



10.5.2 ESTADO DE FACTURA

| | | |
|---|--|---|
| SISTEMA DECONTROL PEDIÁTRICO VERSIÓN 0.1 | | Pág. 1/1 |
| | | Fecha/Diseño: 11/03/2005 |
| Para: Consultorio Particular "Niño Jesús" | | Autor: Dennise Rodríguez - Ketty Suárez |
| Descripción: Estado de factura | | |
| DIAGRAMA DE ESTADO | | |
| <pre> stateDiagram-v2 [*] --> cancelar cancelar --> anular : anular(codigo:int) [existe(codigo)] / anular anular --> [*] </pre> | | |
| Narrativa: | | |
| 1.- Cuando se manda a registrar la factura el estado lleva el valor de Cancelada. 2.- Si se desea anular la factura se debe ejecutar la acción anular verificando si existe la factura a anular. | | |
| Observación: | | |



CAPÍTULO 11

DEFINICIÓN DE LAS CLASES



11. DEFINICIÓN DE LAS CLASES.

11.1 CLASE SCP_IFRM_PACIENTE.

11.1.1 ATRIBUTOS SCP_IFRM_PACIENTE.

| SISTEMA DE CONTROL PEDIÁTRICO VERSIÓN 0.1 | | | | Pág. 1/2 | | |
|---|--|---|--|-----------------------------|--|----|
| | | | | Fecha/Diseño: 11/03/2005 | Fecha/Última Actualización: 11/03/2005 | |
| Para: Consultorio Particular "Niño Jesús" | | Autores: Dennise Rodríguez - Ketty Suárez | | | | |
| Capa: Usuario | Nombre de Clase: scp_ifrm_paciente | Alcance: Public | | | | |
| Descripción: Clase que permite dar el Mantenimiento a la Tabla SCP_M_PACIENTE. | | | | | | |
| DESCRIPCIÓN DE CLASE | | | | | | |
| ATRIBUTOS | | | | | | |
| No. | NOMBRE | TIPO | DESCRIPCIÓN | AL | VI | OT |
| 1 | RowSel | int | Permite obtener el número de fila seleccionada. | | PR | |
| 2 | codigoPaciente | String | Permite obtener asignar el código del paciente para enviar como parámetro. | | PR | |
| 3 | codEstado | String | Permite obtener y asignar el valor del estado. | | PR | |
| Observaciones: | | | | | | |





11.1.2 OPERACIONES SCP_IRFM_PACIENTE

| SISTEMA DE CONTROL PEDIÁTRICO VERSIÓN 0.1 | | | | Pág. 2/2 | | |
|--|---|-------|--|--|--|----|
| | | | | Fecha/Diseño: 11/03/2005 | Fecha/Última Actualización: 11/03/2005 | |
| Para: Consultorio Particular "Niño Jesús" | | | | Autores: Dennise Rodríguez - Ketty Suárez | | |
| Capa: Usuario | Nombre de Clase: scp_ifrm_paciente | | Alcance: Public | | | |
| Descripción: Clase que permite dar el Mantenimiento a la Tabla SCP_M_PACIENTE. | | | | | | |
| DESCRIPCIÓN DE CLASE | | | | | | |
| OPERACIONES | | | | | | |
| No. | NOMBRE | TIPO | DESCRIPCIÓN | AL | VI | OT |
| 1 | mr_limpiarPaciente() | clase | Método que permite limpiar los datos ingresados en el formulario. | | PR | |
| 2 | mr_agregareventos() | clase | Método que permite agregar el internalFrame al formulario principal. | | PR | |
| 3 | mr_crearcomponentes() | clase | Método que permite crear todos los componentes que se utilizarán en el formulario. | | PR | |
| 4 | mr_agregarcomponentes() | clase | Método que permite agregar todos los componentes al formulario. | | PR | |
| 5 | scp_ifrm_paciente(JDesktopPa ne Jdp) | clase | Permite contener a un internal frame. | | PU | |
| 6 | run() | clase | Sirve para la ejecución del formulario. | | PU | |
| 7 | start() | clase | Sirve para la ejecución del formulario. | | PU | |
| 8 | stop() | clase | Sirve para la ejecución del formulario. | | PU | |
| 9 | mr_extraerPaciente() | clase | Método que permite traer los datos a la tabla del botón ayuda. | | PR | |
| Observaciones: | | | | | | |



11.2 CLASE SCP_PROCEDURE_PACIENTE

11.2.1 ATRIBUTOS SCP_PROCEDUREPACIENTE

| SISTEMA DE CONTROL PEDIÁTRICO VERSIÓN 0.1 | | | | Pág. 1/5 | | |
|--|---|--|--|----------|----|----|
| | | Fecha/Diseño: 11/03/2005 | Fecha/Última Actualización: 11/03/2005 | | | |
| Para: Consultorio Particular "Niño Jesús" | | Autores: Dennise Rodríguez - Ketty Suárez | | | | |
| Capa: Datos | Nombre de Clase: scp_procedurePaciente | Alcance: Public | | | | |
| Descripción: Clase que permite dar el Mantenimiento a la Tabla SCP_M_PACIENTE. | | | | | | |
| DESCRIPCIÓN DE CLASE | | | | | | |
| ATRIBUTOS | | | | | | |
| No. | NOMBRE | TIPO | DESCRIPCIÓN | AL | VI | OT |
| 1 | pr_grabarPaciente = "{call scp_spm_grabarPaciente(?,?,?,?,?, ?,?,?,?,?,?, ?, ?)}" | String | Permite enviar valores que serán recibidos por el procedimiento almacenado para grabar los datos de paciente. | | PR | |
| 2 | pr_modificarPaciente = "{call scp_spm_modificarPaciente(?,?,?,?, ?,?,?,?,?,?, ?, ?)}" | String | Permite enviar valores que serán recibidos por el procedimiento almacenado para modificar los datos de paciente. | | PR | |
| 3 | pr_eliminarPaciente = "{call scp_spm_eliminaPaciente(?)}" | String | Envía un valor que será recibido por el procedimiento para eliminar los datos de paciente. | | PR | |
| 4 | pr_secuenciaApellidoPaciente = "{call scp_spm_contandoFilasApellidoPaciente(?)}" | String | Envía un valor que será recibido por el procedimiento que permitirá contar las filas de paciente por apellido. | | PR | |
| 5 | pr_secuenciaNombrePaciente = "{call scp_spm_contandoFilasNombrePaciente(?)}" | String | Permite enviar un valor que será recibido por el procedimiento para contar las filas de paciente por nombre. | | PR | |
| 6 | pr_consultarPaciente = "{call scp_spm_buscarPaciente(?)}" | String | Permite enviar un valor que será recibido por el procedimiento para consultar los datos de paciente. | | PR | |
| 7 | pr_generarCodigo Paciente = "{call scp_spm_poneCod Paciente }" | String | Permite llamar al procedimiento para generar la secuencia del código. | | PR | |
| 8 | paciente | String | Permite obtener y asignar el código del paciente. | | PU | |
| 9 | alergia | String | Permite obtener y asignar la alergia del paciente. | | PU | |
| 10 | antecedente | String | Permite obtener y asignar el antecedente del paciente. | | PU | |
| Observaciones: | | | | | | |



| SISTEMA DE CONTROL PEDIÁTRICO VERSIÓN 0.1 | | | | Pág. 2/5 | | |
|---|--|--------|---|---|--|----|
| | | | | Fecha/Diseño: 11/03/2005 | Fecha/Última Actualización: 11/03/2005 | |
| Para: Consultorio Particular "Niño Jesús" | | | | Autores: Dennise Rodríguez - Ketty Suárez | | |
| Capa: Datos | Nombre de Clase: scp_procedurePaciente | | Alcance: Public | | | |
| Descripción: Clase que permite dar el Mantenimiento a la Tabla SCP_M_PACIENTE. | | | | | | |
| DESCRIPCIÓN DE CLASE | | | | | | |
| ATRIBUTOS | | | | | | |
| No. | NOMBRE | TIPO | DESCRIPCIÓN | AL | VI | OT |
| 11 | sexo | int | Permite obtener y asignar el código del sexo del paciente. | | PU | |
| 12 | fecha | String | Permite obtener y asignar la fecha. | | PU | |
| 13 | apellido | String | Permite obtener y asignar el apellido del paciente. | | PU | |
| 14 | nombre | String | Permite obtener y asignar el nombre de paciente. | | PU | |
| 15 | fec_nacimiento | String | Permite obtener y asignar la fecha de nacimiento de paciente. | | PU | |
| 16 | lug_nacimiento | String | Permite obtener y asignar el lugar de nacimiento. | | PU | |
| 17 | años | int | Permite obtener y asignar el año que tiene el paciente. | | PU | |
| 18 | meses | int | Permite obtener y asignar los meses que tiene el paciente. | | PU | |
| 19 | nom_padre | String | Permite obtener y asignar el nombre del padre. | | PU | |
| 20 | padre_ocupacion | String | Permite obtener y asignar la ocupación del padre. | | PU | |
| 21 | nom_madre | String | Permite obtener y asignar el nombre de la madre. | | PU | |
| 22 | madre_ocupacion | String | Permite obtener y asignar la ocupación de la madre. | | PU | |
| 23 | rep_apellidos | String | Permite obtener y asignar los apellidos del representante. | | PU | |
| 24 | rep_nombres | String | Permite obtener y asignar los nombres del representante. | | PU | |
| 25 | cedula | String | Permite obtener y asignar la cédula del representante. | | PU | |
| 26 | telefono | String | Permite obtener y asignar el teléfono del representante. | | PU | |
| 27 | dir_representante | String | Permite obtener y asignar la dirección del representante. | | PU | |
| 28 | direccion | String | Permite obtener y asignar la dirección del paciente. | | PU | |
| 29 | codEstado | int | Permite obtener y asignar el código de estado. | | PU | |
| 30 | telefono2 | String | Permite obtener y asignar el teléfono del representante. | | PU | |
| 31 | secuencia | int | Permite obtener y asignar la secuencia de la historia. | | PR | |
| Observaciones: | | | | | | |



11.2.2 OPERACIONES SCP_PROCEDUREPACIENTE

| SISTEMA DE CONTROL PEDIÁTRICO VERSIÓN 0.1 | | | | Pág. 4/5 | | |
|---|---|---|--|-----------------------------|--|----|
| | | | | Fecha/Diseño: 11/03/2005 | Fecha/Última Actualización: 11/03/2005 | |
| Para: Consultorio Particular "Niño Jesús" | | Autores: Dennise Rodríguez - Ketty Suárez | | | | |
| Capa: Datos | Nombre de Clase: scp_procedurePaciente | Alcance: Public | | | | |
| Descripción: Clase que permite dar el Mantenimiento a la Tabla SCP_M_PACIENTE. | | | | | | |
| DESCRIPCIÓN DE CLASE | | | | | | |
| OPERACIONES | | | | | | |
| No. | NOMBRE | TIPO | DESCRIPCIÓN | AL | VI | OT |
| 1 | mp_grabarPaciente(String codigo,String fecha,String apellido,String nombre,String fec_nacimiento,String lug_nacimiento,String años,String meses,int sexo,String nom_padre,String padre_ocupacion,String nom_madre,String madre_ocupacion,String direccion,String rep_apellidos,String rep_nombres,String cedula,String telefono,String telefono2,String dir_representante,string estado) | clase | Método que permite asignar los parámetros para grabar el último registro en la tabla. | | PU | |
| 2 | mp_modificarPaciente(String codigo,String fecha,String apellido,String nombre,String fec_nacimiento,String lug_nacimiento,String años,String meses,int sexo,String nom_padre,String padre_ocupacion,String nom_madre,String madre_ocupacion,String direccion,String rep_apellidos,String rep_nombres,String cedula,String telefono,String telefono2,String dir_representante,string estado) | clase | Método que permite asignar los parámetros para modificar un registro en la tabla. | | PU | |
| 3 | mp_eliminarPaciente(String codigo) | clase | Método que permite asignar el parámetro que eliminará en forma lógica un registro en la tabla. | | PU | |
| 4 | mp_consultarPaciente(String codigo) | boolean | Método que permite asignar el parámetro para cargar los datos por el código del paciente. | | PU | |
| Observaciones: | | | | | | |



| SISTEMA DE CONTROL PEDIÁTRICO VERSIÓN 0.1 | | | | Fecha/Diseño: 11/03/2005 | | | Fecha/Última Actualización: 11/03/2005 | | |
|---|---|--|---|---|----|----|---|--|--|
| Para: Consultorio Particular "Niño Jesús" | | | | Autores: Dennise Rodríguez - Ketty Suárez | | | | | |
| Capa: Datos | | Nombre de Clase: scp_procedurePaciente | | Alcance: Public | | | | | |
| Descripción: Clase que permite dar el Mantenimiento a la Tabla SCP_M_PACIENTE. | | | | | | | | | |
| DESCRIPCIÓN DE CLASE | | | | | | | | | |
| OPERACIONES | | | | | | | | | |
| No. | NOMBRE | TIPO | DESCRIPCIÓN | AL | VI | OT | | | |
| 5 | mp_secuenciaApellidoPaciente (String apellidos) | int | Método que permite asignar el parámetro para obtener el número de registro que existe por el apellido del paciente. | | PU | | | | |
| 6 | mp_secuenciaNombrePaciente (String nombres) | int | Método que permite asignar el parámetro para obtener el número de registro que existe por el nombre del paciente. | | PU | | | | |
| 7 | mp_sencuencia() | int | Método que permite asignar el parámetro que devuelve la ultima secuencia de la tabla. | | PU | | | | |
| 8 | mp_creaCodigoPaciente () | clase | Método que permite asignar el parámetro para obtener la generación automática del código. | | PU | | | | |
| Observaciones: | | | | | | | | | |





11.3 CLASE SCP_IFRC_AYUDAPACIENTE

11.3.1 ATRIBUTOS SCP_IFRC_AYUDAPACIENTE.

| SISTEMA DE CONTROL PEDIÁTRICO VERSIÓN 0.1 | | | | Pág. 1/2 | | |
|---|--|---|---|-----------------------------|--|----|
| | | | | Fecha/Diseño: 11/03/2005 | Fecha/Última Actualización: 11/03/2005 | |
| Para: Consultorio Particular "Niño Jesús" | | Autores: Dennise Rodríguez - Ketty Suárez | | | | |
| Capa: Usuario | Nombre de Clase: scp_ifrc_ayudaPaciente | Alcance: Public | | | | |
| Descripción: Clase que permite dar el Mantenimiento a la Tabla SCP_M_PACIENTE. | | | | | | |
| DESCRIPCIÓN DE CLASE | | | | | | |
| ATRIBUTOS | | | | | | |
| No. | NOMBRE | TIPO | DESCRIPCIÓN | AL | VI | OT |
| 1 | numFilas = 0 | int | Permite encerrar el valor de filas de la tabla. | | PR | |
| 2 | columnNames= { "Paciente", "Fecha", "Apellido", "Nombre", "Fec./Nac.", "Año", "Meses", "Representante", "Esta do" }; | String [] | Permite asignar los nombres de las columnas que se visualizarán en la tabla. | | PR | |
| 3 | opcion | int | Permite asignar y obtener un valor para la ejecución del case. | | PR | |
| 4 | apellido | String | Permite asignar el apellido del paciente. | | PR | |
| 5 | nombre | String | Permite asignar el nombre del paciente. | | PR | |
| 6 | numCols= columnNames.length | int | Permite asignar el número de columnas. | | PR | |
| 7 | values = new Object[numFilas][numCols] | Object[][] | Permite asignar a la matriz el contenido de las columnas y filas de la tabla. | | PU | |
| Observaciones: | | | | | | |



11.3.2 OPERACIONES SCP_IFRC_AYUDAPACIENTE.

| SISTEMA DE CONTROL PEDIÁTRICO VERSIÓN 0.1 | | | | Pág. 2/2 | | |
|---|---|-------|--|---|--|----|
| | | | | Fecha/Diseño: 11/03/2005 | Fecha/Última Actualización: 11/03/2005 | |
| Para: Consultorio Particular "Niño Jesús" | | | | Autores: Dennise Rodríguez - Ketty Suárez | | |
| Capa: Usuario | Nombre de Clase: scp_ifrc_ayudaPaciente | | Alcance: Public | | | |
| Descripción: Clase que permite dar el Mantenimiento a la Tabla SCP_M_PACIENTE. | | | | | | |
| DESCRIPCIÓN DE CLASE | | | | | | |
| OPERACIONES | | | | | | |
| No. | NOMBRE | TIPO | DESCRIPCIÓN | AL | VI | OT |
| 1 | mr_agregareventos() | clase | Método que permite agregar el internalFrame al formulario principal. | | PR | |
| 2 | mr_crearcomponentes() | clase | Método que permite crear todos los componentes que se utilizarán en el formulario. | | PR | |
| 3 | mr_agregarComponentes() | clase | Método que permite agregar todos los componentes al formulario. | | PR | |
| 4 | ayudaPaciente(int llamada, String formulario) | clase | Permite obtener los valores para la ejecución de la ayuda. | | PU | |
| 5 | run() | clase | Sirve para la ejecución del formulario. | | PU | |
| 6 | start() | clase | Sirve para la ejecución del formulario. | | PU | |
| 7 | stop() | clase | Sirve para la ejecución del formulario. | | PU | |
| 8 | mr_opcionLlenado() | clase | Permite obtener el valor para el case. | | PR | |
| 9 | mr_llenarDatosPaciente () | clase | Permite llenar los datos de la paciente a la tabla. | | PR | |
| 10 | mr_llenarDatosPacienteApellido() | clase | Permite llenar los datos de paciente a la tabla por el apellido. | | PR | |
| 11 | mr_llenarDatosPacienteNombre() | clase | Permite llenar los datos de paciente a la tabla por el apellido. | | PR | |
| Observaciones: | | | | | | |



11.4 CLASE SCP_IFRM_FICHA_MÉDICA.

11.4.1 ATRIBUTOS SCP_IFRM_FICHA_MÉDICA.

| SISTEMA DE CONTROL PEDIÁTRICO VERSIÓN 0.1 | | | | Pág. 1/2 | | |
|---|--|---|--|-----------------------------|--|-------------------------------|
| | | | | Fecha/Diseño: 11/03/2005 | Fecha/Última Actualización: 11/03/2005 | BIBLIOTECA CAMPUS PEÑAS |
| Para: Consultorio Particular "Niño Jesús" | | Autores: Dennise Rodríguez - Ketty Suárez | | | | |
| Capa: Usuario | Nombre de Clase: scp_ifrm_ficha_medica | Alcance: Public | | | | |
| Descripción: Clase que permite dar el Mantenimiento a la Tabla SCP_M_FICHA_MÉDICA. | | | | | | |
| DESCRIPCIÓN DE CLASE | | | | | | |
| ATRIBUTOS | | | | | | |
| No. | NOMBRE | TIPO | DESCRIPCIÓN | AL | VI | OT |
| 1 | rowSel | int | Permite obtener el número de fila seleccionada. | | PR | |
| 2 | paciente | String | Permite obtener asignar el código del paciente para enviar como parámetro. | | PR | |
| 3 | codEstado | String | Permite obtener y asignar el valor del estado. | | PR | |
| Observaciones: | | | | | | |



11.4.2 OPERACIONES SCP_IRFM_FICHA_MÉDICA

| SISTEMA DE CONTROL PEDIÁTRICO VERSIÓN 0.1 | | | | Pág. 2/2 | | |
|--|---|--|--|-----------------------------|--|----|
| | | | | Fecha/Diseño: 11/03/2005 | Fecha/Última Actualización: 11/03/2005 | |
| Para: Consultorio Particular "Niño Jesús" | | Autores: Dennise Rodríguez - Ketty Suárez | | | | |
| Capa: Usuario | Nombre de Clase: scp_ifrm_ficha_médica | Alcance: Public | | | | |
| Descripción: Clase que permite dar el Mantenimiento a la Tabla SCP_M_FICHA_MÉDICA. | | | | | | |
| DESCRIPCIÓN DE CLASE | | | | | | |
| OPERACIONES | | | | | | |
| No. | NOMBRE | TIPO | DESCRIPCIÓN | AL | VI | OT |
| 1 | mr_limpiarFicha() | clase | Método que permite limpiar los datos ingresados en el formulario. | | PR | |
| 2 | mr_agregareventos() | clase | Método que permite agregar el internalFrame al formulario principal. | | PR | |
| 3 | mr_crearcomponentes() | clase | Método que permite crear todos los componentes que se utilizarán en el formulario. | | PR | |
| 4 | mr_agregarcomponentes() | clase | Método que permite agregar todos los componentes al formulario. | | PR | |
| 5 | scp_ifrm_ficha_médica(JDesktopPane Jdp) | clase | Permite contener a un internal frame. | | PU | |
| 6 | run() | clase | Sirve para la ejecución del formulario. | | PU | |
| 7 | start() | clase | Sirve para la ejecución del formulario. | | PU | |
| 8 | stop() | clase | Sirve para la ejecución del formulario. | | PU | |
| 9 | mr_extraerPaciente() | clase | Método que permite traer los datos a la tabla del botón ayuda. | | PR | |
| Observaciones: | | | | | | |



11.5 CLASE SCP_PROCEDUREFICHAMEDICA

11.5.1 ATRIBUTOS SCP_PROCEDUREFICHAMEDICA

| SISTEMA DE CONTROL PEDIÁTRICO VERSIÓN 0.1 | | Pág. 1/5 | | | | |
|--|--|---|---|----|----|----|
| | | Fecha/Diseño: 11/03/2005 | Fecha/Última Actualización: 11/03/2005 | | | |
| Para: Consultorio Particular "Niño Jesús" | | Autores: Dennise Rodríguez - Ketty Suárez | | | | |
| Capa: Datos | Nombre de Clase: scp_procedureFichaMedica | Alcance: Public | | | | |
| Descripción: Clase que permite dar el Mantenimiento a la Tabla SCP_M_FICHA_MÉDICA | | | | | | |
| DESCRIPCIÓN DE CLASE | | | | | | |
| ATRIBUTOS | | | | | | |
| No. | NOMBRE | TIPO | DESCRIPCIÓN | AL | VI | OT |
| 1 | pr_grabarFicha = "{call scp_spm_grabarFichaMedica(?,?,?,?,?,?,?,?,?)}" | String | Permite enviar valores que serán recibidos por el procedimiento almacenado para grabar los datos de ficha médica. | | PR | |
| 2 | pr_modificarFicha = "{call scp_spm_modificarFichaMedica(?,?,?,?,?,?,?,?,?)}" | String | Permite enviar valores que serán recibidos por el procedimiento almacenado para modificar los de ficha médica. | | PR | |
| 3 | pr_eliminarFicha = "{call scp_spm_eliminarFichaMedica(?)}" | String | Envia un valor que será recibido por el procedimiento para eliminar los datos de ficha médica. | | PR | |
| 4 | pr_consultarFicha = "{call scp_spm_buscarFicha(?)}" | String | Permite enviar un valor que será recibido por el procedimiento para consultar los datos de ficha médica. | | PR | |
| 5 | pr_generarCodigoFicha = "{call scp_spm_poneCodFicha}" | String | Permite llamar al procedimiento para generar la secuencia del código. | | PR | |
| 6 | lugarparto | int | Permite obtener y asignar el código del lugar de parto. | | PR | |
| 7 | tipoparto | int | Permite obtener y asignar el código del lugar de parto. | | PR | |
| 8 | paciente | String | Permite obtener y asignar el código del paciente. | | PR | |
| 9 | prenatal | String | Permite obtener y asignar el periodo prenatal de la ficha. | | PU | |
| 10 | fecha | String | Permite obtener y asignar la fecha de la ficha. | | PU | |
| 11 | peso | String | Permite obtener y asignar el peso del paciente cuando nació. | | PU | |
| Observaciones: | | | | | | |



| SISTEMA DE CONTROL PEDIÁTRICO VERSIÓN 0.1 | | | | Pág. 2/5 | | |
|---|--|--------|---|-----------------------------|--|----|
| | | | | Fecha/Diseño: 11/03/2005 | Fecha/Última Actualización: 11/03/2005 | |
| Para: Consultorio Particular "Niño Jesús" | | | Autores: Dennise Rodríguez - Ketty Suárez | | | |
| Capa: Datos | Nombre de Clase: scp_procedureHistoriaClínica | | Alcance: Public | | | |
| Descripción: Clase que permite dar el Mantenimiento a la Tabla SCP_M_FICHA MÉDICA. | | | | | | |
| DESCRIPCIÓN DE CLASE | | | | | | |
| ATRIBUTOS | | | | | | |
| No. | NOMBRE | TIPO | DESCRIPCIÓN | AL | VI | OT |
| 12 | talla | int | Permite obtener y asignar la talla del paciente. | | PU | |
| 13 | perimetro | int | Permite obtener y asignar el perímetro cefálico del paciente. | | PU | |
| 14 | edad_gestacional | int | Permite obtener y asignar la edad gestacional del paciente. | | PU | |
| 15 | apgar1 | String | Permite obtener y asignar el apgar al minuto de haber nacido el paciente. | | PU | |
| 16 | apgar5 | String | Permite obtener y asignar el apgar a los 5 minutos de haber nacido el paciente. | | PU | |
| 17 | enfermedad | String | Permite obtener y asignar la enfermedad del paciente. | | PU | |
| 18 | quirurgico | String | Permite obtener y asignar el quirurgico del paciente. | | PU | |
| 19 | ante_familiar | String | Permite obtener y asignar el antecedente familiar del paciente. | | PU | |
| 20 | codEstado | String | Permite obtener y asignar el codigo del estado. | | PU | |
| 21 | codigoFicha | String | Permite obtener y asignar el codigo de la ficha. | | PU | |
| 22 | secuencia | int | Permite obtener y asignar el código de la secuencia. | | PR | |
| Observaciones: | | | | | | |



11.5.2 OPERACIONES SCP_ PROCEDUREFICHAMEDICA

| SISTEMA DE CONTROL PEDIÁTRICO VERSIÓN 0.1 | | | | Pág. 4/5 | | |
|--|---|--|--|----------|----|----|
| | | Fecha/Diseño: 11/03/2005 | Fecha/Última Actualización: 11/03/2005 | | | |
| Para: Consultorio Particular "Niño Jesús" | | Autores: Dennise Rodríguez - Ketty Suárez | | | | |
| Capa: Datos | Nombre de Clase: scp_procedureFichaMedica | Alcance: Public | | | | |
| Descripción: Clase que permite dar el Mantenimiento a la Tabla SCP_M_FICHA_MEDICA. | | | | | | |
| DESCRIPCIÓN DE CLASE | | | | | | |
| OPERACIONES | | | | | | |
| No. | NOMBRE | TIPO | DESCRIPCIÓN | AL | VI | OT |
| 1 | mp_grabarFicha(String codigo, String paciente,String fecha, String prenatal,int lugar_parto, int tipo_parto,String edad_gestacional,String peso,String talla,String perimetro,String apgar1, String apgar5,String enfermedad,String quirurgico, String alergia,String ante_familiar,String estado) | clase | Método que permite asignar los parámetros para grabar el último registro en la tabla. | | PU | |
| 2 | mp_modificarFicha(String codigo, String paciente,String fecha, String prenatal,int lugar_parto, int tipo_parto,String edad_gestacional,String peso,String talla,String perimetro,String apgar1, String apgar5,String enfermedad,String quirurgico, String alergia,String ante_familiar,String estado) | clase | Método que permite asignar los parámetros para modificar un registro en la tabla. | | PU | |
| 3 | mp_eliminarFicha(String codigo) | clase | Método que permite asignar el parámetro que eliminará en forma lógica un registro en la tabla. | | PU | |
| 4 | mp_consultarFicha(String codigo) | boolean | Método que permite asignar el parámetro para cargar los datos por el código del paciente. | | PU | |
| 5 | mp_sencuencia() | int | Método que permite asignar el parámetro que devuelve la ultima secuencia de la tabla. | | PU | |
| 6 | mp_creaCodigoFicha () | clase | Método que permite asignar el parámetro para obtener la generación automática del código. | | PU | |
| Observaciones: | | | | | | |



11.6 CLASE SCP_IFRM_CONSULTA

11.6.1 ATRIBUTOS SCP_IFRM_CONSULTA

| SISTEMA DE CONTROL PEDIÁTRICO VERSIÓN 0.1 | | | | Pág. 1/2 | | |
|--|--|---|--|-----------------------------|--|----|
| | | | | Fecha/Diseño: 11/03/2005 | Fecha/Última Actualización: 11/03/2005 | |
| Para: Consultorio Particular "Niño Jesús" | | Autores: Dennise Rodríguez - Ketty Suárez | | | | |
| Capa: Usuario | Nombre de Clase: scp_ifrm_consulta | Alcance: Public | | | | |
| Descripción: Clase que permite dar el Mantenimiento a la Tabla SCP_M_CONSULTA | | | | | | |
| DESCRIPCIÓN DE CLASE | | | | | | |
| ATRIBUTOS | | | | | | |
| No. | NOMBRE | TIPO | DESCRIPCIÓN | AL | VI | OT |
| 1 | rowSel | int | Permite obtener el número de fila seleccionada. | | PR | |
| 2 | paciente | int | Permite obtener y asignar el código del paciente. | | PR | |
| 3 | fecha | String | Permite obtener y asignar la fecha de la consulta para enviar como parámetro al formulario de receta. | | PR | |
| 4 | consulta | String | Permite obtener y asignar el código de la consulta para enviar como parámetro al formulario de receta. | | PR | |
| 5 | codEstado | String | Permite obtener y asignar el código del estado. | | PR | |
| 6 | resultado | String | Permite obtener y asignar el resultado de los checkbox. | | PR | |
| 7 | codigoPaciente | String | Permite obtener y asignar el código del paciente para enviar como parámetro. | | PR | |
| Observaciones: | | | | | | |



11.6.2 OPERACIONES SCP_IRFM_CONSULTA

| SISTEMA DE CONTROL PEDIÁTRICO VERSIÓN 0.1 | | | | Pág. 2/2 | | |
|--|--|---|---|-----------------------------|--|----|
| | | | | Fecha/Diseño: 11/03/2005 | Fecha/Última Actualización: 11/03/2005 | |
| Para: Consultorio Particular "Niño Jesús" | | Autores: Dennise Rodríguez - Ketty Suárez | | | | |
| Capa: Usuario | Nombre de Clase: scp_ifrm_consulta | Alcance: Public | | | | |
| Descripción: Clase que permite dar el Mantenimiento a la Tabla SCP_M_CONSULTA | | | | | | |
| DESCRIPCIÓN DE CLASE | | | | | | |
| OPERACIONES | | | | | | |
| No. | NOMBRE | TIPO | DESCRIPCIÓN | AL | VI | OT |
| 1 | seleccion(JCheckBox jchparametro) | String | Método que permite obtener la selección del checkBox. | | PR | |
| 2 | mr_limpiaConsulta() | clase | Método que permite limpiar los datos ingresados en el formulario. | | PR | |
| 3 | mr_traerCita() | clase | Método que permite traer los datos de los pacientes que tienen cita a la tabla del botón ayuda. | | PR | |
| 4 | mr_traerConsulta() | clase | Método que permite traer los datos de las consultas previas de los pacientes . | | PR | |
| 5 | mr_crearcomponentes() | clase | Método que permite crear todos los componentes que se utilizarán en el formulario. | | PR | |
| 6 | mr_agregarcomponentes() | clase | Método que permite agregar todos los componentes al formulario. | | PR | |
| 7 | mr_agregareventos() | clase | Método que permite agregar el internalFrame al formulario principal. | | PR | |
| 8 | scp_ifrm_consulta(JDesktopPa ne Jdp) | clase | Permite contener a un internal frame. | | PU | |
| 9 | run() | clase | Sirve para la ejecución del formulario. | | PU | |
| 10 | start() | clase | Sirve para la ejecución del formulario. | | PU | |
| 11 | stop() | clase | Sirve para la ejecución del formulario. | | PU | |
| Observaciones: | | | | | | |



11.7 CLASE SCP_PROCEDURECONSULTA

11.7.1 ATRIBUTOS SCP_PROCEDURECONSULTA

| SISTEMA DE CONTROL PEDIÁTRICO VERSIÓN 0.1 | | | | Pág. 1/5 | | |
|---|--|--|---|----------|----|----|
| | | Fecha/Diseño: 11/03/2005 | Fecha/Última Actualización: 11/03/2005 | | | |
| Para: Consultorio Particular "Niño Jesús" | | Autores: Dennise Rodríguez - Ketty Suárez | | | | |
| Capa: Datos | Nombre de Clase: scp_procedureConsulta | Alcance: Public | | | | |
| Descripción: Clase que permite dar el Mantenimiento a la Tabla SCP_M_CONSULTA | | | | | | |
| DESCRIPCIÓN DE CLASE | | | | | | |
| ATRIBUTOS | | | | | | |
| No. | NOMBRE | TIPO | DESCRIPCIÓN | AL | VI | OT |
| 1 | pr_grabarConsulta = "{call scp_spm_grabarConsultaPaciente(?,?,?,?,?,?,?,?,?,?,?,?,?,?,?,?,?)}" | String | Permite enviar valores que serán recibidos por el procedimiento almacenado para grabar los datos de Diagnostico. | | PR | |
| 2 | pr_generarCodigoConsulta = "{call scp_spm_poneCodigoConsultaPaciente}" | String | Permite llamar el procedimiento para generar la secuencia del código. | | PR | |
| 3 | pr_modificarEstadoConsulta = "{call scp_spp_modificarEstadoConsulta(?,?,?)}" | String | Permite enviar valores que serán recibidos por el procedimiento para modificar el estado de la consulta. | | PR | |
| 4 | pr_secuenciaPacienteConsulta = "{call scp_spp_contandoFilasConsulta(?)}" | String | Permite enviar valores que serán recibidos por el procedimiento para contar las filas de consulta por el paciente. | | PR | |
| 5 | pr_secuenciaFechaConsulta="{call scp_spp_contandoFilasFechaConsulta(?)}" | String | Permite enviar valores que serán recibidos por el procedimiento para contar las filas de consulta por la fecha. | | PR | |
| 6 | pr_buscarConsulta="{call scp_spp_buscarConsulta(?,?)}" | String | Llama al procedimiento para consultar los datos por el código del paciente. | | PR | |
| 7 | pr_cuentaConsultaPaciente="{call scp_spp_contandoFilasConsulta(?)}" | String | Permite enviar valores que serán recibidos por el procedimiento para contar el número de registros de consulta por el paciente. | | PR | |
| Observaciones: | | | | | | |



| SISTEMA DE CONTROL PEDIÁTRICO VERSIÓN 0.1 | | | | Fecha/Diseño: 11/03/2005 | | | Fecha/Última Actualización: 11/03/2005 | | |
|---|----------------|---|---|--|----|----|---|--|--|
| Para: Consultorio Particular "Niño Jesús" | | | | Autores: Dennise Rodríguez - Ketty Suárez | | | | | |
| Capa: Datos | | Nombre de Clase: scp_procedureConsulta | | Alcance: Public | | | | | |
| Descripción: Clase que permite dar el Mantenimiento a la Tabla SCP_M CONSULTA | | | | | | | | | |
| DESCRIPCIÓN DE CLASE | | | | | | | | | |
| ATRIBUTOS | | | | | | | | | |
| No. | NOMBRE | TIPO | DESCRIPCIÓN | AL | VI | OT | | | |
| 8 | secuencia | int | Permite obtener y asignar la generación automática del código de diagnóstico. | | PR | | | | |
| 9 | consulta | String | Permite obtener y asignar el código de consulta. | | PU | | | | |
| 10 | paciente | String | Permite obtener y asignar el código del paciente. | | PU | | | | |
| 11 | fecha | String | Permite obtener y asignar la fecha. | | PU | | | | |
| 12 | anomalias | String | Permite obtener y asignar las anomalías. | | PU | | | | |
| 13 | materna | String | Permite obtener y asignar tipo de alimentación si es materna. | | PU | | | | |
| 14 | suplementaria | String | Permite obtener y asignar tipo de alimentación si es suplementaria. | | PU | | | | |
| 15 | complementaria | String | Permite obtener y asignar tipo de alimentación si es complementaria. | | PU | | | | |
| 16 | comentario | String | Permite obtener y asignar el comentario de el tipo de alimentación. | | PU | | | | |
| 17 | ira | String | Permite obtener y asignar la enfermedad de la ira. | | PU | | | | |
| 18 | piel | String | Permite obtener y asignar las enfermedades de la piel. | | PU | | | | |
| 19 | eda | String | Permite obtener y asignar la enfermedad de la eda. | | PU | | | | |
| 20 | fiebre | String | Permite obtener y asignar la enfermedad de la fiebre. | | PU | | | | |
| 21 | prob_alí | String | Permite obtener y asignar los problemas alimenticios. | | PU | | | | |
| 22 | asma | String | Permite obtener y asignar la enfermedad del asma. | | PU | | | | |
| 23 | malaria | String | Permite obtener y asignar la enfermedad de la malaria. | | PU | | | | |
| 24 | parasitosis | String | Permite obtener y asignar la parasitosis. | | PU | | | | |
| 25 | anemia | String | Permite obtener y asignar la enfermedad de la anemia. | | PU | | | | |
| 26 | otros | String | Permite obtener y asignar las otras enfermedades del paciente. | | PU | | | | |
| 27 | estado | String | Permite obtener y asignar el estado de la consulta. | | PU | | | | |
| Observaciones: | | | | | | | | | |



11.7.2 OPERACIONES SCP_PROCEDURECONSULTA

| SISTEMA DE CONTROL PEDIÁTRICO VERSIÓN 0.1 | | | | Pág. 4/5 | | |
|---|--|--|---|-----------------------------|--|----|
| | | | | Fecha/Diseño: 11/03/2005 | Fecha/Última Actualización: 11/03/2005 | |
| Para: Consultorio Particular "Niño Jesús" | | Autores: Dennise Rodríguez - Ketty Suárez | | | | |
| Capa: Datos | Nombre de Clase: scp_procedureConsulta | Alcance: Public | | | | |
| Descripción: Clase que permite dar el Mantenimiento a la Tabla SCP_M_CONSULTA | | | | | | |
| DESCRIPCIÓN DE CLASE | | | | | | |
| OPERACIONES | | | | | | |
| No. | NOMBRE | TIPO | DESCRIPCIÓN | AL | VI | OT |
| 1 | mp_grabarConsulta(String codigo,String cit_codigo, String fecha,String pac_codigo, String consulta, String sintomas, String edad años,String edad meses, String temperatura, String peso, String talla, String perimetro, String anomalias, String materna, String suplementaria,String complementaria,String comentario, String ira, String piel, String eda, String fiebre, String prob_ali, String asma, String malaria, String parasitosis, String anemia, String otros, String examenes, String resultados, String estad) | Clase | Método que permite asignar los parámetros para grabar el último registro en la tabla. | | PU | |
| 2 | mp_creaCodigoConsulta() | Clase | Método que permite obtener la generación automática del código. | | PU | |
| 3 | mp_secuenciaConsultaPaciente (int paciente) | int | Método que permite enviar el parámetro para obtener el número de registro por el código de la paciente. | | PU | |
| 4 | mp_secuenciaFechaConsulta(S tring fechados, String paci) | int | Método que permite asignar los parámetros para obtener el número de registros por la fecha y el paciente. | | PU | |
| 5 | mp_buscarConsulta(String paciente, String fecha) | boolean | Método que permite asignar los parámetros para cargar los datos por el código del paciente y la fecha. | | PU | |
| 6 | mp_modificarEstadoConsulta(i nt codigoPaciente, String fecha, String estado) | Clase | Método que permite modificar el estado de la consulta por el codigo del paciente, la fecha y el estado. | | PU | |
| Observaciones: | | | | | | |






11.8 CLASE SCP_IFRC_AYUDACONSULTA

11.8.1 ATRIBUTOS SCP_IFRC_AYUDACONSULTA.

| SISTEMA DE CONTROL PEDIÁTRICO VERSIÓN 0.1 | | | | Pág. 1/2 | | |
|--|---|--|--|----------|----|----|
| | | Fecha/Diseño: 11/03/2005 | Fecha/Última Actualización: 11/03/2005 | | | |
| Para: Consultorio Particular "Niño Jesús" | | Autores: Dennise Rodríguez - Ketty Suárez | | | | |
| Capa: Usuario | Nombre de Clase: scp_ifrc_ayudaConsulta | Alcance: Public | | | | |
| Descripción: Clase que permite dar el Mantenimiento a la Tabla SCP_M_CONSULTA. | | | | | | |
| DESCRIPCIÓN DE CLASE | | | | | | |
| ATRIBUTOS | | | | | | |
| No. | NOMBRE | TIPO | DESCRIPCIÓN | AL | VI | OT |
| 1 | numFilas = 0 | int | Permite encerrar el valor de filas de la tabla. | | PR | |
| 2 | columnNames="Fecha","Edad/Año","Edad/Meses","Temperatura","Peso/Kg","Talla/cm","Per.Cefalico/cm","síntomas","Exámenes","Resultados" | String [] | Permite asignar los nombres de las columnas que se visualizarán en la tabla. | | PR | |
| 3 | buscarConsultas="{call scp_spp_buscarFilasFechaConsulta(?,?)}" | String | Permite llamar al procedimiento para contar las filas de consulta por la fecha y el código del paciente. | | PR | |
| 4 | opcion | int | Permite asignar y obtener un valor para la ejecución del case. | | PR | |
| 5 | fechas | String | Permite asignar la fecha de la consulta. | | PR | |
| 6 | paciente | String | Permite asignar el código del paciente. | | PR | |
| 7 | numCols=columnNames.length | int | Permite asignar el número de columnas. | | PR | |
| 8 | values = new Object[numFilas][numCols] | Object[][] | Permite asignar a la matriz el contenido de las columnas y filas de la tabla. | | PU | |
| Observaciones: | | | | | | |





11.8.2 OPERACIONES SCP_IFRC_AYUDACONSULTA.

| SISTEMA DE CONTROL PEDIÁTRICO VERSIÓN 0.1 | | | | Pág. 2/2 | | |
|---|--|------------|---|---|--|----|
| | | | | Fecha/Diseño: 11/03/2005 | Fecha/Última Actualización: 11/03/2005 | |
| Para: Consultorio Particular "Niño Jesús" | | | | Autores: Dennise Rodríguez - Ketty Suárez | | |
| Capa: Usuario | Nombre de Clase: scp_ifrc_ayudaConsulta | | Alcance: Public | | | |
| Descripción: Clase que permite dar el Mantenimiento a la Tabla SCP_M_CONSULTA. | | | | | | |
| DESCRIPCIÓN DE CLASE | | | | | | |
| OPERACIONES | | | | | | |
| No. | NOMBRE | TIPO | DESCRIPCIÓN | AL | VI | OT |
| 1 | mr_consultaFilasColumnasPorFecha(String fechas, String pac) | int | Método que permite obtener el numero de filas y columnas de la tabla por el codigo del paciente y la fecha. | | PR | |
| 2 | mr_llenardatosConsulta(String fechas, String pac) | Object[][] | Permite llenar los datos de la consulta a la tabla por el codigo del paciente y la fecha. | | PR | |
| 3 | mr_agregareventos() | clase | Método que permite agregar el internalFrame al formulario principal. | | PR | |
| 4 | mr_crearcomponentes() | clase | Método que permite crear todos los componentes que se utilizarán en el formulario. | | PR | |
| 5 | mr_agregarComponentes() | clase | Método que permite agregar todos los componentes al formulario. | | PR | |
| 6 | ayudaConsulta(int llamada, String formulario, String paciente) | clase | Permite obtener los valores para la ejecución de la ayuda. | | PU | |
| 7 | run() | clase | Sirve para la ejecución del formulario. | | PU | |
| 8 | start() | clase | Sirve para la ejecución del formulario. | | PU | |
| 9 | stop() | clase | Sirve para la ejecución del formulario. | | PU | |
| 10 | mr_opcionLlenado() | clase | Permite obtener el valor para el case. | | PR | |
| 11 | mr_llenarDatosConsulta() | clase | Permite llenar los datos de la consulta a la tabla. | | PR | |
| Observaciones: | | | | | | |





11.9 CLASE SCP_IFRP_CONTROL_CITAS

11.9.1 ATRIBUTOS SCP_IFRP_CONTROL_CITAS

| SISTEMA DE CONTROL PEDIÁTRICO VERSIÓN 0.1 | | | | Pág. 1/2 | | |
|---|---|--|---|---|--|----|
| | | | | Fecha/Diseño: 11/03/2005 | Fecha/Última Actualización: 11/03/2005 | |
| Para: Consultorio Particular "Niño Jesús" | | | | Autores: Dennise Rodriguez - Ketty Suárez | | |
| Capa: Usuario | | Nombre de Clase: scp_ifrp_controlCitas | | Alcance: Public | | |
| Descripción: Clase que permite dar el Mantenimiento a la Tabla SCP_T_CITAS | | | | | | |
| DESCRIPCIÓN DE CLASE | | | | | | |
| ATRIBUTOS | | | | | | |
| No. | NOMBRE | TIPO | DESCRIPCIÓN | AL | VI | OT |
| 1 | consultaCitas="{call scp_spp_consultaFilasFechaCita(?)}" | String | Llama al procedimiento para consultar los registros por fecha. | | PR | |
| 2 | numFilas = 0 | int | Permite encerrar el valor de filas de la tabla. | | PR | |
| 3 | columnNames = {"Cita", "Hora/desde", "Hora/hasta", "Apellido", "Nombre", "Estado", "Atendido" } | String [] | Permite asignar los nombres de las columnas que se visualizarán en la tabla. | | PR | |
| 4 | bandera | boolean | Permite retornar verdadero para grabar los datos. | | PR | |
| 5 | numCols = columnNames.length | int | Permite asignar el número de columnas. | | PR | |
| 6 | values = new Object[numFilas][numCols] | Object[][] | Permite asignar a la matriz el contenido de las columnas y filas de la tabla. | | PR | |
| 7 | datos | Object[][] | Permite asignar a la matriz el contenido de las columnas y filas de la tabla. | | PR | |
| 8 | rowSel | int | Permite obtener el número de fila seleccionada. | | PR | |
| 9 | today | String | Permite obtener y asignar la fecha. | | PR | |
| 10 | codestado | String | Permite obtener y asignar el valor del estado. | | PR | |
| 11 | codatendido | String | Permite obtener y asignar el valor del atendido. | | PR | |
| Observaciones: | | | | | | |

11.9.2 OPERACIONES SCP_IFRP_CONTROL DE CITAS

| SISTEMA DE CONTROL PEDIÁTRICO VERSIÓN 0.1 | | | | Pág. 2/2 | | |
|---|---|---|--|-----------------------------|--|----|
| | | | | Fecha/Diseño: 11/03/2005 | Fecha/Última Actualización: 11/03/2005 | |
| Para: Consultorio Particular "Niño Jesús" | | Autores: Dennise Rodríguez - Ketty Suárez | | | | |
| Capa: Usuario | Nombre de Clase: scp_ifrp_controlCitas | Alcance: Public | | | | |
| Descripción: Clase que permite dar el Mantenimiento a la Tabla SCP_T_CITAS | | | | | | |
| DESCRIPCIÓN DE CLASE | | | | | | |
| OPERACIONES | | | | | | |
| No. | NOMBRE | TIPO | DESCRIPCIÓN | AL | VI | OT |
| 1 | mr_fecha() | clase | Método que permite obtener la fecha. | | PR | |
| 2 | mr_consultaFilasDescripcionCitas(String fechaXec) | int | Método que permite consultar los registros por fecha | | PR | |
| 3 | mr_llenardatosCitas() | clase | Método que permite traer los datos de cita. | | PR | |
| 4 | mr_limpiarCita() | clase | Método que permite limpiar los datos ingresados en el formulario. | | PR | |
| 5 | mr_llamaRepeticiones() | clase | Método que permite verificar el cruce de horas antes de grabar. | | PR | |
| 6 | mr_crearcomponentes() | clase | Método que permite crear todos los componentes que se utilizarán en el formulario. | | PR | |
| 7 | mr_agregarcomponentes() | clase | Método que permite agregar todos los componentes al formulario. | | PR | |
| 8 | mr_agregareventos() | clase | Método que permite agregar el internalFrame al formulario principal. | | PR | |
| 9 | scp_ifrp_controlCitas (JDesktopPane Jdp) | clase | Permite contener a un internal frame. | | PU | |
| 10 | mr_extraerPaciente() | clase | Permite cargar los datos de paciente a la tabla. | | PU | |
| 11 | run() | clase | Sirve para la ejecución del formulario. | | PU | |
| 12 | start() | clase | Sirve para la ejecución del formulario. | | PU | |
| 13 | stop() | clase | Sirve para la ejecución del formulario. | | PU | |
| Observaciones: | | | | | | |



11.10 CLASE SCP_PROCEDURECITA.

11.10.1 ATRIBUTOS SCP_PROCEDURECITA.

| SISTEMA DE CONTROL PEDIÁTRICO VERSIÓN 0.1 | | | | Pág. 1/3 | | |
|--|--|--|--|-------------------------------|----|----|
| | | Fecha/Diseño: 11/03/2005 | Fecha/Última Actualización: 11/03/2005 | BIBLIOTECA CAMPUS PEÑAS | | |
| Para: Consultorio Particular "Niño Jesús" | | Autores: Dennise Rodríguez - Ketty Suárez | | | | |
| Capa: Datos | Nombre de Clase: scp_procedureCita | Alcance: Public | | | | |
| Descripción: Clase que permite dar el Mantenimiento a la Tabla SCP_T_CITAS | | | | | | |
| DESCRIPCIÓN DE CLASE | | | | | | |
| ATRIBUTOS | | | | | | |
| No. | NOMBRE | TIPO | DESCRIPCIÓN | AL | VI | OT |
| 1 | pr_grabarCita="{call scp_spp_grabarCita(?,?,?,?,?,?)}" | String | Permite enviar valores que serán recibidos por el procedimiento para grabar el último registro de cita. | | PR | |
| 2 | pr_modificarCita="{call scp_spp_modificarCita(?,?,?,?,?,?)}" | String | Permite enviar valores que serán recibidos por el procedimiento para modificar un registro de cita. | | PR | |
| 3 | pr_eliminarCita="{call scp_spp_eliminaCita(?)}" | String | Permite enviar valores que serán recibidos por el procedimiento para eliminar de forma lógica un registro de cita. | | PR | |
| 4 | pr_generarCodigoCita = "{call scp_spp_poneCodCita}" | String | Permite enviar valores que serán recibidos por el procedimiento para generar la secuencia del código. | | PR | |
| 5 | pr_consultarCita="{call scp_spp_buscarCita(?)}" | String | Permite enviar valores que serán recibidos por el procedimiento para buscar los datos por el código de la cita. | | PR | |
| 6 | pr_secuenciaFechaCita="{call scp_spp_contandoFilasFechaCita(?)}" | String | Permite enviar valores que serán recibidos por el procedimiento para obtener y asignar la secuencia. | | PR | |
| 7 | pr_consultaCodigoCita="{call scp_spp_consultarCita(?)}" | String | Permite enviar valores que serán recibidos por el procedimiento para consultar los datos por el código. | | PR | |
| 8 | secuencia | int | Permite obtener y asignar la secuencia del código. | | PR | |
| 9 | codi | String | Permite obtener y asignar el código de tipo parto para generación automática | | PU | |
| 10 | cita | String | Permite obtener y asignar el código de la cita. | | PU | |
| 11 | fecha | String | Permite obtener y asignar la fecha. | | PU | |
| 12 | codigoPaciente | String | Permite obtener y asignar el código del paciente. | | PU | |
| Observaciones: | | | | | | |



| SISTEMA DE CONTROL PEDIÁTRICO VERSIÓN 0.1 | | | | Fecha/Diseño: 11/03/2005 | | Fecha/Última Actualización: 11/03/2005 | |
|--|-----------|---------------------------------------|---|--|----|---|--|
| | | | | Para: Consultorio Particular "Niño Jesús" | | | |
| Capa: Datos | | Nombre de Clase: scp_procedureCita | | Alcance: Public | | | |
| Descripción: Clase que permite dar el Mantenimiento a la Tabla SCP T CITAS | | | | | | | |
| DESCRIPCIÓN DE CLASE | | | | | | | |
| ATRIBUTOS | | | | | | | |
| No. | NOMBRE | TIPO | DESCRIPCIÓN | AL | VI | OT | |
| 13 | horadesde | String | Permite obtener y asignar la hora desde. | | PU | | |
| 14 | horahasta | String | Permite obtener y asignar la hora hasta. | | PU | | |
| 15 | estado | String | Permite obtener y asignar el estado.. | | PU | | |
| 16 | atendido | String | Permite obtener y asignar el estado de atendido.. | | PU | | |
| Observaciones: | | | | | | | |



11.10.2 OPERACIONES SCP_PROCEDURECITA.

| SISTEMA DE CONTROL PEDIÁTRICO VERSIÓN 0.1 | | | | Pág. 3/3 | | |
|---|--|--------|---|---|--|----|
| | | | | Fecha/Diseño: 11/03/2005 | Fecha/Última Actualización: 11/03/2005 | |
| Para: Consultorio Particular "Niño Jesús" | | | | Autores: Dennise Rodríguez - Ketty Suárez | | |
| Capa: Datos | Nombre de Clase: scp_procedureCita | | Alcance: Public | | | |
| Descripción: Clase que permite dar el Mantenimiento a la Tabla SCP_T_CITAS | | | | | | |
| DESCRIPCIÓN DE CLASE | | | | | | |
| OPERACIONES | | | | | | |
| No. | NOMBRE | TIPO | DESCRIPCIÓN | AL | VI | OT |
| 1 | mp_grabarCita(String cita, String fecha, String historia, String horadesde, String horahasta, String estado, String atendido) | clase | Método que permite asignar los parámetros para grabar el último registro en la tabla | | PU | |
| 2 | mp_modificarCita(String cita, String fecha, String historia, String horadesde, String horahasta, String estado, String atendido) | clase | Método que permite asignar los parámetros para modificar un registro en la tabla. | | PU | |
| 3 | mp_eliminaCita (String lugar_parto) | clase | Método que permite asignar los parámetros para eliminar en forma lógica un registro en la tabla. | | PU | |
| 4 | mp_consultarCita(String codigoCita) | String | Método que permite asignar el parámetro para obtener los datos de cita por el código. | | PU | |
| 5 | mp_secuenciaFechaCitas(String fechaXec) | int | Método que permite asignar el parámetro para devolver la secuencia de los registros por la fecha. | | PU | |
| 6 | mp_sencuencia() | int | Método que devuelve la ultima secuencia de la tabla. | | PU | |
| 7 | mp_buscarCodigoCita(int codigoCita) | clase | Método que permite asignar el parámetro para obtener los datos de cita. | | PU | |
| 8 | mp_creaCodigoCita() | clase | Método para obtener la generación automática del código. | | PU | |
| Observaciones: | | | | | | |



11.11 CLASE SCP_IFRC_AYUDACITAS.

11.11.1 ATRIBUTOS SCP_IFRC_AYUDACITAS.

| SISTEMA DE CONTROL PEDIÁTRICO VERSIÓN 0.1 | | | | Pág. 1/2 | | |
|--|---|---|---|-----------------------------|--|----|
| | | | | Fecha/Diseño: 11/03/2005 | Fecha/Última Actualización: 11/03/2005 | |
| Para: Consultorio Particular "Niño Jesús" | | Autores: Dennise Rodríguez - Ketty Suárez | | | | |
| Capa: Usuario | Nombre de Clase: scp_ifrc_ayudaCitas | Alcance: Public | | | | |
| Descripción: Clase que permite dar el Mantenimiento a la Tabla SCP_T_CITAS. | | | | | | |
| DESCRIPCIÓN DE CLASE | | | | | | |
| ATRIBUTOS | | | | | | |
| No. | NOMBRE | TIPO | DESCRIPCIÓN | AL | VI | OT |
| 1 | numFilas = 0 | int | Permite encerrar el valor de filas de la tabla. | | PR | |
| 2 | columnNames= { "Cita", "Apellidos", "Nombres", "Atendido" } | String [] | Permite asignar los nombres de las columnas que se visualizarán en la tabla. | | PR | |
| 3 | opcion | int | Permite asignar y obtener un valor para la ejecución del case. | | PR | |
| 4 | numCols= columnNames.length | int | Permite asignar el número de columnas. | | PR | |
| 5 | values = new Object[numFilas][numCols] | Object[][] | Permite asignar a la matriz el contenido de las columnas y filas de la tabla. | | PU | |
| Observaciones: | | | | | | |



11.11.2 OPERACIONES SCP_IFRC_AYUDACITAS.



| SISTEMA DE CONTROL PEDIÁTRICO VERSIÓN 0.1 | | | | Pág. 2/2 | | |
|---|--|-------|--|--|----|---|
| | | | | Fecha/Diseño: 11/03/2005 | | Fecha/Última Actualización: 11/03/2005 |
| Para: Consultorio Particular "Niño Jesús" | | | | Autores: Dennise Rodríguez - Ketty Suárez | | |
| Capa: Usuario | Nombre de Clase: scp_ifrc_ayudaCitas | | Alcance: Public | | | |
| Descripción: Clase que permite dar el Mantenimiento a la Tabla SCP_T_CITAS. | | | | | | |
| DESCRIPCIÓN DE CLASE | | | | | | |
| OPERACIONES | | | | | | |
| No. | NOMBRE | TIPO | DESCRIPCIÓN | AL | VI | OT |
| 1 | mr_agregareventos() | clase | Método que permite agregar el internalFrame al formulario principal. | | PR | |
| 2 | mr_crearcomponentes() | clase | Método que permite crear todos los componentes que se utilizarán en el formulario. | | PR | |
| 3 | mr_agregarComponentes() | clase | Método que permite agregar todos los componentes al formulario. | | PR | |
| 4 | ayudaCitas(int llamada ,String formulario) | clase | Permite obtener los valores para la ejecución de la ayuda. | | PU | |
| 5 | run() | clase | Sirve para la ejecución del formulario. | | PU | |
| 6 | start() | clase | Sirve para la ejecución del formulario. | | PU | |
| 7 | stop() | clase | Sirve para la ejecución del formulario. | | PU | |
| 8 | mr_opcionLlenado() | clase | Permite obtener el valor para el case. | | PR | |
| 9 | mr_llenarDatosCitas () | clase | Permite llenar los datos de las citas a la tabla. | | PR | |
| Observaciones: | | | | | | |



11.12 CLASE SCP_IFRP_VACUNACIÓN.

11.12.1 ATRIBUTOS SCP_IFRP_VACUNACIÓN.

| SISTEMA DE CONTROL PEDIÁTRICO VERSIÓN 0.1 | | | | Pág. 1/3 | | |
|---|--|------------|--|--|--|----|
| | | | | Fecha/Diseño: 11/03/2005 | Fecha/Última Actualización: 11/03/2005 | |
| Para: Consultorio Particular "Niño Jesús" | | | | Autores: Dennise Rodríguez - Ketty Suárez | | |
| Capa: Usuario | Nombre de Clase: scp_ifrp_vacunacion | | Alcance: Public | | | |
| Descripción: Clase que permite dar el Mantenimiento a la Tabla SCP T CAB VACUNACION Y SCP T DET VACUNACION | | | | | | |
| DESCRIPCIÓN DE CLASE | | | | | | |
| ATRIBUTOS | | | | | | |
| No. | NOMBRE | TIPO | DESCRIPCIÓN | AL | VI | OT |
| 1 | vacunaBcg ="Tuberculosis" | String | Permite asignar datos de la vacua bcg. | | PR | |
| 2 | vacunaPentavalente ="Diftena, Torferina y Tetanos,\nHepatitisB, Meningitis y neumonica,\n causada por H" | String | Permite asignar datos de la vacua pentavalente. | | PR | |
| 3 | vacunaOpv = "Poliomielitis" | String | Permite asignar datos de la vacua opv. | | PR | |
| 4 | String vacunaSrp = "Sarampión, Rubéola y Paperas" | String | Permite asignar datos de la vacua srp. | | PR | |
| 5 | vacunaDpt = "Diftena, Tosferina y Tétanos" | String | Permite asignar datos de la vacua dpt. | | PR | |
| 6 | columnNames = "BCG", "OPV", "PENTAVALENTE", "SRP", " DPT"} | String [] | Permite asignar los nombres de las columnas que se visualizarán en la tabla. | | PR | |
| 7 | numCols = columnNames.length | int | Permite asignar el número de columnas. | | PR | |
| 8 | values = new Object[numFilas][numCols] | Object[][] | Permite asignar a la matriz el contenido de las columnas y filas de la tabla. | | PR | |
| 9 | datos | Object[][] | Permite asignar a la matriz el contenido de las columnas y filas de la tabla. | | PR | |
| Observaciones: | | | | | | |



| SISTEMA DE CONTROL PEDIÁTRICO VERSIÓN 0.1 | | | | Fecha/Diseño: 11/03/2005 | | | Fecha/Última Actualización: 11/03/2005 | | |
|--|------------------|--|--|---|----|----|--|--|--|
| Para: Consultorio Particular "Niño Jesús" | | | | Autores: Dennise Rodríguez - Ketty Suárez | | | | | |
| Capa: Usuario | | Nombre de Clase: scp_ifrp_vacunacion | | Alcance: Public | | | | | |
| Descripción: Clase que permite dar el Mantenimiento a la Tabla SCP T CAB VACUNACION Y SCP T DET VACUNACION | | | | | | | | | |
| DESCRIPCIÓN DE CLASE | | | | | | | | | |
| ATRIBUTOS | | | | | | | | | |
| No. | NOMBRE | TIPO | DESCRIPCIÓN | AL | VI | OT | | | |
| 11 | ejecuta | boolean | Permite retornar un valor para ejecutar una acción. | | PR | | | | |
| 12 | selec | int | Permite obtener el valor de la fila seleccionada. | | PR | | | | |
| 13 | seleCol | int | Permite obtener el valor de la columna seleccionada. | | PR | | | | |
| 14 | codigotipovacuna | int | Permite asignar y obtener el código de la vacuna. | | PR | | | | |
| 15 | fechaNacimiento | String | Permite obtener la fecha de nacimiento del paciente. | | PR | | | | |
| Observaciones: | | | | | | | | | |





11.12.2 OPERACIONES SCP_IFRP_VACUNACIÓN.

| SISTEMA DE CONTROL PEDIÁTRICO VERSIÓN 0.1 | | | | Pág. 3/3 | | |
|---|--|---|---|-----------------------------|--|----|
| | | | | Fecha/Diseño: 11/03/2005 | Fecha/Última Actualización: 11/03/2005 | |
| Para: Consultorio Particular "Niño Jesús" | | Autores: Dennise Rodríguez - Ketty Suárez | | | | |
| Capa: Usuario | Nombre de Clase: scp_ifrp_inmunizaciones | Alcance: Public | | | | |
| Descripción: Clase que permite dar el Mantenimiento a la Tabla SCP T CAB VACUNACION Y SCP T DET VACUNACION | | | | | | |
| DESCRIPCIÓN DE CLASE | | | | | | |
| OPERACIONES | | | | | | |
| No. | NOMBRE | TIPO | DESCRIPCIÓN | AL | VI | OT |
| 1 | calculofechas(JformattedTextF ield cajadestino, JFormattedTextField cajadestino1, JFormattedTextField cajaorigen, int tiempo) | clase | Método que permite calcular las fechas de las proximas vacunas. | | PR | |
| 2 | llenoDatosTabla() | clase | Método que permite llenar los datos de la vacunas registradas del paciente a la tabla | | PR | |
| 3 | limpioTabla() | Clase | Método que permite limpiar los datos ingresados en el formulario. | | PR | |
| 4 | chequeoCheck(JformattedText Field aplicada, JFormattedTextField vacuna, JCheckBox estado) | Clase | Método que permite verificar si las cajas de textos de las vacunas aplicadas estan llenos para tarjarlas. | | PR | |
| 5 | llenorefuerso() | clase | Método que permite llenar a la cja de texto la fecha de aplicación de la vacuna. | | PR | |
| 6 | mr_crearcomponentes() | clase | Método que permite crear todos los componentes que se utilizarán en el formulario. | | PR | |
| 7 | mr_agregarcomponentes() | clase | Método que permite agregar todos los componentes al formulario. | | PR | |
| 8 | mr_agregareventos() | clase | Método que permite agregar el internalFrame al formulario principal. | | PR | |
| 9 | scp_ifrp_vacunacion (JDesktopPane Jdp) | clase | Permite contener a un internal frame. | | PU | |
| 10 | mr_traerCita() | clase | Permite cargar los datos del paciente a la tabla. | | PR | |
| 11 | mr_insertarColumna() | clase | Método que permite insertar las columnas a la tabla. | | PR | |
| 12 | mr_insertarFilas() | clase | Método que permite insertar las filas a la tabla. | | PR | |
| Observaciones: | | | | | | |



| SISTEMA DE CONTROL PEDIÁTRICO VERSIÓN 0.1 | | | | Fecha/Diseño: 11/03/2005 | | | Fecha/Última Actualización: 11/03/2005 | | | |
|---|---|---|--|--|--------------------|----|---|--|--|--|
| | | | | Para: Consultorio Particular "Niño Jesús" | | | | Autores: Dennise Rodríguez - Ketty Suárez | | |
| Capa: Usuario | | Nombre de Clase: scp_ifrp_inmunizaciones | | | Alcance: Public | | | | | |
| Descripción: Clase que permite dar el Mantenimiento a la Tabla SCP_T_CAB_VACUNACION Y SCP_T_DET_VACUNACION | | | | | | | | | | |
| DESCRIPCIÓN DE CLASE | | | | | | | | | | |
| OPERACIONES | | | | | | | | | | |
| No. | NOMBRE | TIPO | DESCRIPCIÓN | AL | VI | OT | | | | |
| 13 | graboDetalle(boolean valAca, String linea, String codigo, String bgc, String enta1, String penta2, String penta3, String pentar, String opv1, String opv2, String opv3, String srp, String dpt, String otras) | clase | Método que permite enviar los valores para guardar los datos | | PR | | | | | |
| 14 | proximaVacunacion1(String format, int tiempo) | Clase | Método que permite asignar la fecha de la proxima vacuna. | | PR | | | | | |
| 15 | run() | clase | Sirve para la ejecución del formulario. | | PU | | | | | |
| 16 | start() | clase | Sirve para la ejecución del formulario. | | PU | | | | | |
| 17 | stop() | clase | Sirve para la ejecución del formulario. | | PU | | | | | |
| Observaciones: | | | | | | | | | | |



11.13 CLASE SCP_PROCEDUREVACUNACION.

11.13.1 ATRIBUTOS SCP_PROCEDUREVACUNACION.

| SISTEMA DE CONTROL PEDIÁTRICO VERSIÓN 0.1 | | | | Pág. 1/4 | | |
|---|--|---------------|--|-----------------------------|------------|----|
| | | Fecha/Diseño: | 11/03/2005 | Fecha/Última Actualización: | 11/03/2005 | |
| Para: Consultorio Particular "Niño Jesús" | | | Autores: Dennise Rodríguez - Ketty Suárez | | | |
| Capa: Datos | Nombre de Clase: scp_procedureVacunacion | | Alcance: Public | | | |
| Descripción: Clase que permite dar el Mantenimiento a la Tabla SCP_T_CAB_VACUNACION Y SCP_T_DET_VACUNACION | | | | | | |
| DESCRIPCIÓN DE CLASE | | | | | | |
| ATRIBUTOS | | | | | | |
| No. | NOMBRE | TIPO | DESCRIPCIÓN | AL | VI | OT |
| 1 | pr_grabarVacunacion = "{call scp_spm_grabarVacunacion(?,?,?)}" | String | Permite enviar valores que serán recibidos por el procedimiento para grabar el último registro. | | PR | |
| 2 | pr_validaExistente = "{call scp_spm_validaExistente(?)}" | String | Permite enviar valores que serán recibidos por el procedimiento para validar si el paciente tiene vacunas aplicadas. | | PR | |
| 3 | pr_grabarVacunacionDetalle = "{call scp_spm_grabarVacunacionDetalle(?,?,?,?,?,?,?,?,?,?)}" | String | Permite enviar valores que serán recibidos por el procedimiento para grabar. | | PR | |
| 4 | pr_modificarVacunacionDetalle = "{call scp_spm_modificarVacunacionDetalle(?,?,?,?,?,?,?,?,?,?)}" | String | Permite enviar valores que serán recibidos por el procedimiento para modificar el detalle de vacunación. | | PR | |
| 5 | pr_datosDetalle = "{call scp_spm_pr_datosDetalle(?)}" | String | Permite enviar valores que serán recibidos por el procedimiento para buscar los datos del detalle de vacunación. | | PR | |
| Observaciones: | | | | | | |



11.13.2 OPERACIONES SCP_PROCEDUREVACUNACION.

| SISTEMA DE CONTROL PEDIÁTRICO VERSIÓN 0.1 | | | | Pág. 34 | | |
|---|---|--|--|-----------------------------|--|----|
| | | | | Fecha/Diseño: 11/03/2005 | Fecha/Última Actualización: 11/03/2005 | |
| Para: Consultorio Particular "Niño Jesús" | | Autores: Dennise Rodríguez - Ketty Suárez | | | | |
| Capa: Datos | Nombre de Clase: scp_procedureVacunacion | Alcance: Public | | | | |
| Descripción: Clase que permite dar el Mantenimiento a la Tabla SCP T CAB VACUNACION Y SCP T DET VACUNACION | | | | | | |
| DESCRIPCIÓN DE CLASE | | | | | | |
| OPERACIONES | | | | | | |
| No. | NOMBRE | TIPO | DESCRIPCIÓN | AL | VI | OT |
| 1 | mp_sencuencia() | clase | Método que devuelve la secuencia para generar el código de la tabla. | | PU | |
| 2 | mp_grabarVacunacion(String codigo, String cita, String paciente) | | Método que permite asignar los parámetros para grabar el último registro en la cabecera de vacunación. | | | |
| 3 | mp_grabarVacunacionDetalle(String linea, String codigo, String bgc, String penta1, String penta2, String penta3, String pentar, String opv1, String opv2, String opv3, String srp, String dpt, String otras) | clase | Método que permite asignar los parámetros para grabar el último registro en la detalle de vacunación. | | PU | |
| 4 | mp_modificarVacunacionDetalle(String linea, String codigo, String bgc, String penta1, String penta2, String penta3, String pentar, String opv1, String opv2, String opv3, String srp, String dpt, String otras) | clase | Método que permite asignar los parámetros para modificar el detalle de vacunación en la tabla. | | PU | |
| 5 | mp_validaExistente(String paciente) | clase | Método que permite validar si el paciente tiene vacunas aplicadas. | | PU | |
| Observaciones: | | | | | | |





11.14 CLASE SCP_IFRP_FACTURA.

11.14.1 ATRIBUTOS SCP_IRFP_FACTURA.

| SISTEMA DE CONTROL PEDIÁTRICO VERSIÓN 0.1 | | | | Pág. 1/4 | | |
|--|---|--|--|----------|----|----|
| | | Fecha/Diseño: 11/03/2005 | Fecha/Última Actualización: 11/03/2005 | | | |
| Para: Consultorio Particular "Niño Jesús" | | Autores: Dennise Rodríguez - Ketty Suárez | | | | |
| Capa: Usuario | Nombre de Clase: scp_ifrp_factura | Alcance: Public | | | | |
| Descripción: Clase que permite dar el Mantenimiento a la Tabla SCP_T_CAB_PAGO Y SCP_T_DET_PAGO | | | | | | |
| DESCRIPCIÓN DE CLASE | | | | | | |
| ATRIBUTOS | | | | | | |
| No. | NOMBRE | TIPO | DESCRIPCIÓN | AL | VI | OT |
| 1 | buscarDetalles="{call scp_spp_buscarDetalle(?)}" | String | Llama al procedimiento para consultar los registros del detalle por el código. | | PR | |
| 2 | numFilas = 0 | int | Permite encerrar el valor de filas de la tabla. | | PR | |
| 3 | columnNames = {"#", "Descripcion", "", "Precio", "Total"} | String [] | Permite asignar los nombres de las columnas que se visualizarán en la tabla. | | PR | |
| 4 | numCols = columnNames.length | int | Permite asignar el número de columnas. | | PR | |
| 5 | values = new Object[numFilas][numCols] | Object[][] | Permite asignar a la matriz el contenido de las columnas y filas de la tabla. | | PR | |
| 6 | selecCol | int | Permite obtener el número de fila seleccionada. | | PR | |
| 7 | rowSel | int | Permite obtener el número de la columna. | | PR | |
| 8 | codigoFactura | int | Permite obtener y asignar el código de la factura. | | PR | |
| 9 | codigoHistoria | int | Permite obtener y asignar el código del paciente. | | PR | |
| 10 | descripcion | String | Permite asignar la descripción para grabar la factura. | | PR | |
| 11 | cita | String | Permite obtener y asignar la cita. | | PR | |
| 12 | iva | double | Permite obtener y asignar el valor del iva. | | PR | |
| 13 | totalpagar | double | Permite obtener y asignar el valor del total de la factura. | | PR | |
| Observaciones: | | | | | | |



11.14.2 OPERACIONES SCP_IRFP_FACTURA.

| SISTEMA DE CONTROL PEDIÁTRICO VERSIÓN 0.1 | | | | Pág. 3/4 | | |
|--|--|--|--|-----------------------------|--|----|
| | | | | Fecha/Diseño: 11/03/2005 | Fecha/Última Actualización: 11/03/2005 | |
| Para: Consultorio Particular "Niño Jesús" | | Autores: Dennise Rodriguez - Ketty Suárez | | | | |
| Capa: Usuario | Nombre de Clase: scp_ifrp_factura | Alcance: Public | | | | |
| Descripción: Clase que permite dar el Mantenimiento a la Tabla SCP_T_CAB_PAGO Y SCP_T_DET_PAGO | | | | | | |
| DESCRIPCIÓN DE CLASE | | | | | | |
| OPERACIONES | | | | | | |
| No. | NOMBRE | TIPO | DESCRIPCIÓN | AL | VI | OT |
| 15 | mr_limpiarFactura() | clase | Método que permite limpiar los datos ingresados en el formulario. | | PR | |
| 16 | mr_insertarColumna() | clase | Método que permite insertar las columnas a la tabla. | | PR | |
| 17 | mr_traerCita() | clase | Permite traer los datos de los pacientes que tienen cita a la tabla. | | PR | |
| 18 | mr_insertarColumnas() | clase | Permite insertar las columnas a la tabla. | | PR | |
| 19 | mr_insertarFilas() | clase | Permite insertar las filas a la tabla. | | PR | |
| 20 | mr_obtenerValoresDetalle() | clase | Permite obtener los valores del detalle para grabar. | | PR | |
| 21 | mr_obtenerparaGrabar() | clase | Método que permite obtener los datos para proceder a grabar. | | PR | |
| 23 | mr_llamadoEventoFactura() | clase | Método que permite consultar los datos con el enter por el código de la factura. | | PR | |
| 24 | mr_buscarDetalle(int codigoFactura) | clase | Permite buscar los detalles para poder visualizarlos en la tabla. | | PR | |
| 25 | scp_ifrp_factura(JDesktopPane Jdp) | clase | Permite contener a un internal frame. | | PU | |
| 26 | mr_extraerFactura() | clase | Método que permite traer los datos de factura a la tabla del botón ayuda. | | PR | |
| 27 | mr_agregareventos() | clase | Método que permite agregar el internalFrame al formulario principal. | | PR | |
| 28 | mr_crearcomponentes() | clase | Método que permite crear todos los componentes que se utilizarán en el formulario. | | PR | |
| 29 | mr_agregarcomponentes() | Clase | Método que permite agregar todos los componentes al formulario. | | PR | |
| Observaciones: | | | | | | |

11.15 CLASE SCP_PROCEDUREFACTURA

11.15.1 ATRIBUTOS SCP_PROCEDUREFACTURA

| SISTEMA DE CONTROL PEDIÁTRICO VERSIÓN 0.1 | | | | Pág. 1/3 | | |
|---|--|---|--|-----------------------------|--|----|
| | | | | Fecha/Diseño: 11/03/2005 | Fecha/Última Actualización: 11/03/2005 | |
| Para: Consultorio Particular "Niño Jesús" | | Autores: Dennise Rodríguez - Ketty Suárez | | | | |
| Capa: Datos | Nombre de Clase: scp_procedurefactura | Alcance: Public | | | | |
| Descripción: Clase que permite dar el Mantenimiento a la Tabla SCP_T_CAB_PAGO Y SCP_T_DET_PAGO | | | | | | |
| DESCRIPCIÓN DE CLASE | | | | | | |
| ATRIBUTOS | | | | | | |
| No. | NOMBRE | TIPO | DESCRIPCIÓN | AL | VI | OT |
| 1 | pr_grabarCabPago="{call scp_spp_grabarCabPago(?,?,?,?)" | String | Permite enviar valores que serán recibidos por el procedimiento para grabar la cabecera de pago del último registro. | | PR | |
| 2 | pr_grabarDetPago="{call scp_spp_grabarDetPago(?,?,?,?)}" | String | Permite enviar valores que serán recibidos por el procedimiento para grabar el detalle de pago del último registro. | | PR | |
| 3 | pr_mp_eliminaFactura(String pago) | String | Permite enviar valores que serán recibidos por el procedimiento para eliminar de forma lógica un registro. | | PR | |
| 4 | pr_buscarFactura="{call scp_spp_buscarFactura(?)}" | String | Permite enviar valores que serán recibidos por el procedimiento para buscar los datos por el código. | | PR | |
| 5 | pr_cantidadCeldas="{call scp_spp_contandoFilasDetalle(?)}" | String | Permite enviar valores que serán recibidos por el procedimiento para contar los registros del detalle de pago. | | PR | |
| 6 | pr_buscarDetalles="{call scp_spp_buscarDetalle(?)}" | String | Permite enviar valores que serán recibidos por el procedimiento para buscar el detalle de pago por el código. | | PR | |
| 7 | pr_generarCodigoFactura="{call scp_spp_poneCodFactura}" | String | Permite llamar al procedimiento para la generación automática del código. | | PR | |
| 8 | codigoFact | int | Permite obtener y asignar el código de la factura. | | PR | |
| 9 | secuencia | int | Permite obtener y asignar la secuencia la última secuencia de la cabecera pago. | | PR | |
| 10 | secuenciaDet | int | Permite obtener y asignar la ultima secuencia del detalle de pago. | | PR | |
| Observaciones: | | | | | | |



| SISTEMA DE CONTROL PEDIÁTRICO VERSIÓN 0.1 | | | | Pág. 2/3 | | |
|---|---|---|--|-----------------------------|--|----|
| | | | | Fecha/Diseño: 11/03/2005 | Fecha/Última Actualización: 11/03/2005 | |
| Para: Consultorio Particular "Niño Jesús" | | Autores: Dennise Rodríguez - Ketty Suárez | | | | |
| Capa: Datos | Nombre de Clase: scp_procedurefactura | Alcance: Public | | | | |
| Descripción: Clase que permite dar el Mantenimiento a la Tabla SCP_T_CAB_PAGO Y SCP_T_DET_PAGO | | | | | | |
| DESCRIPCIÓN DE CLASE | | | | | | |
| ATRIBUTOS | | | | | | |
| No. | NOMBRE | TIPO | DESCRIPCIÓN | AL | VI | OT |
| 11 | codigoHistoria | int | Permite obtener y asignar el código de la historia. | | PU | |
| 12 | fecha | String | Permite obtener y asignar la fecha. | | PU | |
| 13 | estado | String | Permite obtener y asignar el valor del estado de la factura. | | PU | |
| 14 | descripción | String | Permite obtener y asignar la descripción del detalle pago. | | PU | |
| 15 | subtotal | double | Permite obtener y asignar el subtotal. | | PU | |
| Observaciones: | | | | | | |



11.15.2 OPERACIONES SCP_PROCEDUREFACTURA

| | | | | Pág. 3/3 | | |
|---|--|-------|---|---|--|----|
| SISTEMA DE CONTROL PEDIÁTRICO VERSIÓN 0.1 | | | | Fecha/Diseño: 11/03/2005 | Fecha/Última Actualización: 11/03/2005 | |
| Para: Consultorio Particular "Niño Jesús" | | | | Autores: Dennise Rodríguez - Ketty Suárez | | |
| Capa: Datos | Nombre de Clase: scp_procedurefactura | | Alcance: Public | | | |
| Descripción: Clase que permite dar el Mantenimiento a la Tabla SCP_T_CAB_PAGO Y SCP_T_DET_PAGO | | | | | | |
| DESCRIPCIÓN DE CLASE | | | | | | |
| OPERACIONES | | | | | | |
| No. | NOMBRE | TIPO | DESCRIPCIÓN | AL | VI | OT |
| 1 | mp_grabarFactura(int factura,String fecha, int historia,int subtotal, String estado) | clase | Método que permite asignar los parámetros para grabar el último registro en la tabla cabecera pago. | | PU | |
| 2 | mp_grabarDetalleFactura(int factura, int linea, String Descripcion) | clase | Método que permite asignar los parámetros para grabar el último registro en la tabla detalle pago. | | PU | |
| 3 | mp_eliminaFactura(String pago) | clase | Método que permite asignar los parámetros para eliminar en forma lógica un registro en la tabla. | | PU | |
| 4 | mp_buscarFactura(int codigoFactura) | clase | Método que permite asignar los parámetros para buscar los datos de cabecera pago por el código. | | PU | |
| 5 | mp_buscarDetalles(int codigoFactura) | clase | Método que permite asignar los parámetros para buscar los datos de cabecera pago por el código. | | PU | |
| 6 | mp_secuenciaDetalle(int codigoFactura) | int | Método que permite asignar los parámetros para buscar los datos del detalle pago por el código. | | PU | |
| 7 | mp_sencuencia() | int | Método que permite obtener la última secuencia de la tabla. | | PU | |
| 8 | mp_creaCodigoFactura() | clase | Permite la generación automática del código. | | PU | |
| 9 | mp_buscarCodigoFactura(int codigoFactura) | clase | Método que permite asignar los parámetros para consultar los datos por medio del código. | | PU | |
| Observaciones: | | | | | | |



11.16 CLASE SCP_IFRC_AYUDAFACTURA.

11.16.1 ATRIBUTOS SCP_IFRC_AYDAFACTURA.

| SISTEMA DE CONTROL PEDIÁTRICO VERSIÓN 0.1 | | | | Pág. 1/2 | | | |
|---|---|--|---|---|----|--|--|
| | | | | Fecha/Diseño: 11/03/2005 | | Fecha/Última Actualización: 11/03/2005 | |
| Para: Consultorio Particular "Niño Jesús" | | | | Autores: Dennise Rodríguez - Ketty Suárez | | | |
| Capa: Usuario | | Nombre de Clase: scp_ifrc_ayudaFactura | | Alcance: Public | | | |
| Descripción: Clase que permite dar el Mantenimiento a la Tabla SCP_T_CAB_PAGO Y SCP_T_DET_PAGO | | | | | | | |
| DESCRIPCIÓN DE CLASE | | | | | | | |
| ATRIBUTOS | | | | | | | |
| No. | NOMBRE | TIPO | DESCRIPCIÓN | AL | VI | OT | |
| 1 | numFilas = 0 | int | Permite encerrar el valor de filas de la tabla. | | PR | | |
| 2 | columnNames= { "#", "Descripcion", "Total" } | String [] | Permite asignar los nombres de las columnas que se visualizarán en la tabla. | | PR | | |
| 3 | opcion | int | Permite asignar y obtener un valor para la ejecución del case. | | PR | | |
| 4 | numCols= columnNames.length | int | Permite asignar el número de columnas. | | PR | | |
| 5 | values = new Object[numFilas][numCols] | Object[][] | Permite asignar a la matriz el contenido de las columnas y filas de la tabla. | | PU | | |
| Observaciones: | | | | | | | |



11.16.2 OPERACIONES SCP_IFRC_AYDAFACTURA.

| SISTEMA DE CONTROL PEDIÁTRICO VERSIÓN 0.1 | | | | Pág. 2/2 | | |
|---|--|-------|---|-----------------------------|--|----|
| | | | | Fecha/Diseño: 11/03/2005 | Fecha/Última Actualización: 11/03/2005 | |
| Para: Consultorio Particular "Niño Jesús" | | | Autores: Dennise Rodriguez - Ketty Suárez | | | |
| Capa: Usuario | Nombre de Clase: scp_ifrc_ayudaFactura | | Alcance: Public | | | |
| Descripción: Clase que permite dar el Mantenimiento a la Tabla SCP_T_CAB_PAGO Y SCP_T_DET_PAGO | | | | | | |
| DESCRIPCIÓN DE CLASE | | | | | | |
| OPERACIONES | | | | | | |
| No. | NOMBRE | TIPO | DESCRIPCIÓN | AL | VI | OT |
| 1 | mr_agregareventos() | clase | Método que permite agregar el internalFrame al formulario principal. | | PR | |
| 2 | mr_crearcomponentes() | clase | Método que permite crear todos los componentes que se utilizarán en el frm. | | PR | |
| 3 | mr_agregarComponentes() | clase | Método que permite agregar todos los componentes al formulario. | | PR | |
| 4 | scp_ifrc_ayudaFactura (int llamada ,String formulario) | clase | Permite obtener los valores para la ejecución de la ayuda. | | PU | |
| 5 | run() | clase | Sirve para la ejecución del formulario. | | PU | |
| 6 | start() | clase | Sirve para la ejecución del formulario. | | PU | |
| 7 | stop() | clase | Sirve para la ejecución del formulario. | | PU | |
| 8 | mr_opcionLlenado() | clase | Permite obtener el valor para el case. | | PR | |
| 9 | mr_llenarDatosFactura() | clase | Permite llenar los datos de Cabecera Pago a la tabla. | | PR | |
| Observaciones: | | | | | | |



11.17 CLASE SCP_IFRP_RECETA.

11.17.1 ATRIBUTOS SCP_IRFP_RECETA.

| SISTEMA DE CONTROL PEDIÁTRICO VERSIÓN 0.1 | | | | Pág. 1/2 | | |
|--|--|---|---|-----------------------------|--|----|
| | | | | Fecha/Diseño: 11/03/2005 | Fecha/Última Actualización: 11/03/2005 | |
| Para: Consultorio Particular "Niño Jesús" | | Autores: Dennise Rodríguez - Ketty Suárez | | | | |
| Capa: Usuario | Nombre de Clase: scp_ifrp_receta | Alcance: Public | | | | |
| Descripción: Clase que permite dar el Mantenimiento a la Tabla SCP_T_RECETA | | | | | | |
| DESCRIPCIÓN DE CLASE | | | | | | |
| ATRIBUTOS | | | | | | |
| No. | NOMBRE | TIPO | DESCRIPCIÓN | AL | VI | OT |
| 1 | paciente | int | Propiedad que permite obtener y asignar el código de la paciente. | | PR | |
| 2 | fecha | String | Propiedad que permite obtener y asignar la fecha. | | PR | |
| 3 | apellidos | String | Propiedad que permite obtener los apellidos del paciente. | | PR | |
| 4 | nombres | String | Propiedad que permite obtener los nombres del paciente. | | PR | |
| 5 | consulta | int | Propiedad que permite obtener y asignar el código de la consulta. | | PR | |
| Observaciones: | | | | | | |



11.17.2 OPERACIONES SCP_IRFP_RECETA.

| SISTEMA DE CONTROL PEDIÁTRICO VERSIÓN 0.1 | | | | Pág. 2/2 | | |
|---|-------------------------------------|--|--|-----------------------------|--|----|
| | | | | Fecha/Diseño: 11/03/2005 | Fecha/Última Actualización: 11/03/2005 | |
| Para: Consultorio Particular "Niño Jesús" | | Autores: Dennise Rodríguez - Ketty Suárez | | | | |
| Capa: Usuario | Nombre de Clase: scp_ifrp_receta | Alcance: Public | | | | |
| Descripción: Clase que permite dar el Mantenimiento a la Tabla SCP_T_RECETA | | | | | | |
| DESCRIPCIÓN DE CLASE | | | | | | |
| OPERACIONES | | | | | | |
| No. | NOMBRE | TIPO | DESCRIPCIÓN | AL | VI | OT |
| 1 | mr_crearcomponentes() | clase | Método que permite limpiar los datos ingresados en el formulario. | | PR | |
| 2 | mr_agregarcomponentes() | clase | Método que permite crear todos los componentes que se utilizarán en el formulario. | | PR | |
| 3 | mr_agregareventos() | clase | Método que permite agregar todos los componentes al formulario. | | PR | |
| 4 | scp_ifrp_notacredito() | clase | Método que permite agregar el internalFrame al formulario principal. | | PU | |
| Observaciones: | | | | | | |



11.18CLASE SCP_PROCEDURERECETA.

11.18.1 ATRIBUTOS SCP_PROCEDURERECETA.

| SISTEMA DE CONTROL PEDIÁTRICO VERSIÓN 0.1 | | | | Pág. 1/3 | | |
|---|--|--|---|-----------------------------|--|----|
| | | | | Fecha/Diseño: 11/03/2005 | Fecha/Última Actualización: 11/03/2005 | |
| Para: Consultorio Particular "Niño Jesús" | | Autores: Dennise Rodríguez - Ketty Suárez | | | | |
| Capa: Datos | Nombre de Clase: scp_procedureReceta | Alcance: Public | | | | |
| Descripción: Clase que permite dar el Mantenimiento a la Tabla SCP_T_RECETA | | | | | | |
| DESCRIPCIÓN DE CLASE | | | | | | |
| ATRIBUTOS | | | | | | |
| No. | NOMBRE | TIPO | DESCRIPCIÓN | AL | VI | OT |
| 1 | pr_grabarReceta = "{call scp_spm_grabarReceta(?,?,?,?,?,?)}" | String | Llama al procedimiento para grabar el último registro. | | PR | |
| 2 | pr_generarCodigoReceta = "{call scp_spm_poneCodReceta}" | String | Permite llamar al procedimiento para generar la secuencia del código. | | PR | |
| 3 | pr_buscarRecetaPaciente = "{call scp_spm_buscarRecetaPaciente(?,?)}" | String | Llama al procedimiento para buscar los datos de la receta. | | PR | |
| 4 | pr_modificarEstadoReceta = "{call scp_spp_modificarEstadoReceta(?, ?, ?)}" | String | Llama al procedimiento para modificar el estado de la receta. | | PR | |
| 5 | receta | int | Permite obtener y asignar el código de la receta. | | PU | |
| 6 | fechareceta | String | Permite obtener y asignar la fecha. | | PU | |
| 7 | estado | String | Permite obtener y asignar el valor del estado de la receta. | | PU | |
| 8 | prescripción | String | Permite obtener y asignar la prescripción de la receta. | | PU | |
| 9 | codPaciente | String | Permite obtener y asignar el código del paciente. | | PU | |
| 10 | proxima | String | Permite obtener y asignar la fecha de la próxima consulta. | | PU | |
| 11 | secuencia | int | Permite obtener y asignar el código de secuencia. | | PR | |
| Observaciones: | | | | | | |



11.18.2 OPERACIONES SCP_PROCEDURERECETA.

| SISTEMA DE CONTROL PEDIÁTRICO VERSIÓN 0.1 | | | | Pág. 3/3 | | |
|---|---|-----------------------------|---|----------|----|----|
| | | Fecha/Diseño: 11/03/2005 | Fecha/Última Actualización: 11/03/2005 | | | |
| Para: Consultorio Particular "Niño Jesús" | | | Autores: Dennise Rodríguez - Ketty Suárez | | | |
| Capa: Datos | Nombre de Clase: scp_procedureReceta | | Alcance: Public | | | |
| Descripción: Clase que permite dar el Mantenimiento a la Tabla SCP_T_RECETA | | | | | | |
| DESCRIPCIÓN DE CLASE | | | | | | |
| OPERACIONES | | | | | | |
| No. | NOMBRE | TIPO | DESCRIPCIÓN | AL | VI | OT |
| 1 | mp_grabarReceta(String receta,String paciente, String diagnostico, String fecha,String posologia, String prescripcion,String fech_prox,String estado) | clase | Método que permite grabar el último registro en la tabla | | PU | |
| 2 | mp_crearCodigoReceta() | clase | Método para obtener la generación automática del código. | | PU | |
| 3 | mp_buscarRecetaPaciente(String paciente, String fecha) | clase | Método que permite obtener los datos de la receta por el código del paciente y la fecha. | | PU | |
| 4 | mp_modificarEstadoReceta(int codigoPaciente, String fecha, String estado) | clase | Método que permite modifica el estado de la receta por código del paciente, la fecha y el estado. | | PU | |
| Observaciones: | | | | | | |



11.19CLASE SCP_CONSULTA.

11.19.1 ATRIBUTOS SCP_CONSULTA.

| SISTEMA DE CONTROL PEDIÁTRICO VERSIÓN 0.1 | | | | Pág. 1/3 | | |
|--|--|--|--|-----------------------------|--|----|
| | | | | Fecha/Diseño: 11/03/2005 | Fecha/Última Actualización: 11/03/2005 | |
| Para: Consultorio Particular "Niño Jesús" | | Autores: Dennise Rodríguez - Ketty Suárez | | | | |
| Capa: Datos | Nombre de Clase: scp_consulta | Alcance: Public | | | | |
| Descripción: Clase que permite ejecutar los procedimientos de las ayudas para los distintos formularios. | | | | | | |
| DESCRIPCIÓN DE CLASE | | | | | | |
| ATRIBUTOS | | | | | | |
| No. | NOMBRE | TIPO | DESCRIPCIÓN | AL | VI | OT |
| 1 | pr_consultarPaciente="{call scp_spm_consultarPaciente}" | String | Propiedad que permite llamar al procedimiento para consultar los datos del paciente. | | PR | |
| 2 | pr_consultaPacienteApellido="{call scp_spm_consultaApellidoPaciente(?)}" | String | Propiedad que permite llamar al procedimiento para consultar los datos de la tabla paciente por el apellido. | | PR | |
| 3 | pr_consultaPacienteNombre="{call scp_spm_consultaNombrePaciente(?)}" | String | Propiedad que permite llamar al procedimiento para consultar los datos de la tabla paciente por el nombre. | | PR | |
| 4 | pr_consultarFactura="{call scp_spp_consultaFactura}" | String | Propiedad que permite llamar al procedimiento para consultar los datos de la tabla factura. | | PR | |
| 5 | pr_consultarParametro="{call scp_spm_ConsultarParametro}" | String | Propiedad que permite llamar al procedimiento para consultar los datos de la tabla parametro. | | PR | |
| 6 | opcion | int | Permite obtener el valor de case. | | PR | |
| 7 | datos | Object [[[]]] | Permite asignar a la matriz el contenido de las columnas y filas de la tabla. | | PR | |
| 8 | numFilas | int | Permite obtener el número de filas de la tabla. | | PR | |
| 9 | numCol | int | Permite obtener el número de columnas de la tabla. | | PR | |
| Observaciones: | | | | | | |



11.19.2 OPERACIONES SCP_CONSULTA.

| SISTEMA DE CONTROL PEDIÁTRICO VERSIÓN 0.1 | | | | Pág. 3/3 | | |
|---|---|---|--|-----------------------------|--|----|
| | | | | Fecha/Diseño: 11/03/2005 | Fecha/Última Actualización: 11/03/2005 | |
| Para: Consultorio Particular "Niño Jesús" | | Autores: Dennise Rodríguez - Ketty Suárez | | | | |
| Capa: Datos | Nombre de Clase: scp_consulta | Alcance: Public | | | | |
| Descripción: Clase que permite ejecutar los procedimientos de las ayudas para los distintos formularios. | | | | | | |
| DESCRIPCIÓN DE CLASE | | | | | | |
| OPERACIONES | | | | | | |
| No. | NOMBRE | TIPO | DESCRIPCIÓN | AL | VI | OT |
| 1 | mr_consultaFilColPaciente() | Clase | Método que permite consultar el número de filas y columnas de la tabla paciente. | | PR | |
| 2 | mr_consultaFilasPaciente() | Object[][] | Permite asignar a un matriz de filas y columnas los datos de la tabla paciente. | | PR | |
| 3 | mp_consultaFilasPacienteNombre(String nombre) | Object[][] | Permite asignar a un matriz de filas y columnas los datos de la tabla paciente por el nombre. | | PU | |
| 4 | mr_consultaFilasNombre(String nombre) | Clase | Método que permite consultar el número de filas y columnas de la tabla paciente por el nombre. | | PR | |
| 5 | mp_consultaFilasPacienteApellido(String apellido) | Object[][] | Permite asignar a un matriz de filas y columnas los datos de la tabla paciente por el apellido. | | PU | |
| 6 | mr_consultaFilasApellido(String apellido) | Clase | Método que permite consultar el número de filas y columnas de la tabla paciente por el apellido. | | PR | |
| 7 | mr_consultaFilColFactura() | Clase | Método que permite consultar el número de filas y columnas de la tabla factura. | | PR | |
| 8 | mr_consultaFilasFactura() | Object[][] | Permite asignar a un matriz de filas y columnas los datos de la tabla factura. | | PR | |
| 9 | mr_consultaFilColParámetro() | Clase | Método que permite consultar el número de filas y columnas de la tabla parámetro. | | PR | |
| 10 | mr_consultaFilasParametro() | Object[][] | Permite asignar a un matriz de filas y columnas los datos de la tabla paámetro. | | PR | |
| Observaciones: | | | | | | |



11.20 CLASE CONEXIÓN

11.20.1 ATRIBUTOS CONEXIÓN

| SISTEMA DE CONTROL PEDIÁTRICO VERSIÓN 0.1 | | | | Pág. 1/2 | | |
|---|------------------------------|------------|--|-----------------------------|--|----|
| | | | | Fecha/Diseño: 11/03/2005 | Fecha/Última Actualización: 11/03/2005 | |
| Para: Consultorio Particular "Niño Jesús" | | | Autores: Dennise Rodríguez - Ketty Suárez | | | |
| Capa: Datos | Nombre de Clase: conexión | | Alcance: Public | | | |
| Descripción: Clase que permite poder conectarse a la base de datos. | | | | | | |
| DESCRIPCIÓN DE CLASE | | | | | | |
| ATRIBUTOS | | | | | | |
| No. | NOMBRE | TIPO | DESCRIPCIÓN | AL | VI | OT |
| 1 | cn | Connection | Variable que permite asignar el odbc para la respectiva conexión | | PT | |
| Observaciones: | | | | | | |



11.20.2 OPERACIONES CONEXIÓN

| SISTEMA DE CONTROL PEDIÁTRICO VERSIÓN 0.1 | | | | Pág. 2/2 | | |
|---|----------------------------------|------------|---|-----------------------------|----|---|
| | | | | Fecha/Diseño: 11/03/2005 | | Fecha/Última Actualización: 11/03/2005 |
| Para: Consultorio Particular "Niño Jesús" | | | Autores: Dennise Rodríguez - Ketty Suárez | | | |
| Capa: Datos | Nombre de Clase: scp_conexión | | Alcance: Public | | | |
| Descripción: Clase que permite poder conectarse a la base de datos. | | | | | | |
| DESCRIPCIÓN DE CLASE | | | | | | |
| OPERACIONES | | | | | | |
| No. | NOMBRE | TIPO | DESCRIPCIÓN | AL | VI | OT |
| 1 | conectar() | Clase | Método que permite conectarse a la base de datos. | | PT | |
| 2 | cerrar() | Clase | Método que permite cerrar la base de datos. | | PT | |
| 3 | getConexion() | Connection | Método que permite retornar la variable cn. | | PT | |
| Observaciones: | | | | | | |







11.21 CLASE NEWCONEXIÓN

11.21.1 ATRIBUTOS NEWCONEXIÓN.

| SISTEMA DE CONTROL PEDIÁTRICO VERSIÓN 0.1 | | | | Pág. 1/2 | | |
|---|----------------------------------|--------|--|--|----|---|
| | | | | Fecha/Diseño: 11/03/2005 | | Fecha/Última Actualización: 11/03/2005 |
| Para: Consultorio Particular "Niño Jesús" | | | | Autores: Dennise Rodríguez - Ketty Suárez | | |
| Capa: Datos | Nombre de Clase: llenarCombos | | Alcance: Public | | | |
| Descripción: Clase que permite llenar los datos a los diferentes combos | | | | | | |
| DESCRIPCIÓN DE CLASE | | | | | | |
| ATRIBUTOS | | | | | | |
| No. | NOMBRE | TIPO | DESCRIPCIÓN | AL | VI | OT |
| 1 | Retorno[] | String | Propiedad que permite asignar una variable tipo cadena que retorna un valor. | | PR | |
| Observaciones: | | | | | | |



11.21.2 OPERACIONES NEWCONEXIÓN.

Pág. 2/2

| SISTEMA DE CONTROL PEDIATRICO VERSIÓN 0.1 | | | | Fecha/Diseño: 11/03/2005 | | | Fecha/Última Actualización: 11/03/2005 | | |
|--|---------------|--|--|---|---------------------------|----|--|--|--|
| Para: Clínica "Niño Jesús" | | | | Autores: Dennise Rodríguez - Ketty Suárez | | | | | |
| Capa: Datos | | Nombre de Clase: newConexión | | | Alcance: Public | | | | |
| Descripción: Clase que permite poder conectarse a la base de datos. | | | | | | | | | |
| DESCRIPCIÓN DE CLASE | | | | | | | | | |
| OPERACIONES | | | | | | | | | |
| No. | NOMBRE | TIPO | DESCRIPCIÓN | AL | VI | OT | | | |
| 1 | conectar() | Clase | Método que permite conectase a la base de datos. | | PT | | | | |
| 2 | cerrar() | Clase | Método que permite cerrar la base de datos. | | PT | | | | |
| 3 | getConexion() | Connection | Método que permite retornar la variable cn. | | PT | | | | |
| Observaciones: | | | | | | | | | |





11.22 CLASE LLENARCOMBOS

11.22.1 ATRIBUTOS LLENAR COMBOS

| SISTEMA DE CONTROL PEDIATRICO VERSIÓN 0.1 | | | | Pág 1/2 | | |
|---|----------------------------------|--|--|-----------------------------|--|----|
| | | | | Fecha/Diseño: 11/03/2005 | Fecha/Última Actualización: 11/03/2005 | |
| Para: Clínica "Niño Jesús" | | Autores: Dennise Rodríguez - Ketty Suárez | | | | |
| Capa: Datos | Nombre de Clase: llenarCombos | Alcance: Public | | | | |
| Descripción: Clase que permite llenar los datos a los diferentes combos | | | | | | |
| DESCRIPCIÓN DE CLASE | | | | | | |
| ATRIBUTOS | | | | | | |
| No. | NOMBRE | TIPO | DESCRIPCIÓN | AL | VI | OT |
| 1 | Retorno[] | String | Propiedad que permite asignar una variable tipo cadena que retorna un valor. | | PR | |
| Observaciones: | | | | | | |





11.22.2 OPERACIONES LLENAR COMBOS

| SISTEMA DE CONTROL PEDIÁTRICO VERSIÓN 0.1 | | | | Pág. 2/2 | | |
|---|----------------------------------|----------|--|--|----|---|
| | | | | Fecha/Diseño: 11/03/2005 | | Fecha/Última Actualización: 11/03/2005 |
| Para: Consultorio Particular "Niño Jesús" | | | | Autores: Dennise Rodríguez - Ketty Suárez | | |
| Capa: Datos | Nombre de Clase: llenarCombos | | Alcance: Public | | | |
| Descripción: : Clase que permite llenar los datos a los diferentes combos | | | | | | |
| DESCRIPCIÓN DE CLASE | | | | | | |
| OPERACIONES | | | | | | |
| No. | NOMBRE | TIPO | DESCRIPCIÓN | AL | VI | OT |
| 1 | mp_consultaSexo() | String[] | Método que permite asignar a una cadena un valor que retorna a la clase que lo invoca. | | PU | |
| 2 | mp_consultaLugarParto() | String[] | Método que permite asignar a una cadena un valor que retorna a la clase que lo invoca. | | PU | |
| 3 | mp_consultaTipoParto() | String[] | Método que permite asignar a una cadena un valor que retorna a la clase que lo invoca. | | PU | |
| Observaciones: | | | | | | |





11.23 CLASE VALIDA

11.23.1 OPERACIONES VALIDA

| SISTEMA DE CONTROL PEDIÁTRICO VERSIÓN 0.1 | | | | Pág. 2/2 | | |
|---|--|---|--|-----------------------------|--|----|
| | | | | Fecha/Diseño: 11/03/2005 | Fecha/Última Actualización: 11/03/2005 | |
| Para: Consultorio Particular "Niño Jesús" | | Autores: Dennise Rodríguez - Ketty Suárez | | | | |
| Capa: Usuario | Nombre de Clase: valida | Alcance: Public | | | | |
| Descripción: : Clase que permite validar el correcto ingreso de datos. | | | | | | |
| DESCRIPCIÓN DE CLASE | | | | | | |
| OPERACIONES | | | | | | |
| No. | NOMBRE | TIPO | DESCRIPCIÓN | AL | VI | OT |
| 1 | mp_validaLetras(JTextField text) | Clase | Método que permite validar el ingreso de solo letras incluido el espacio en blanco. | | PU | |
| 2 | mp_validaNumeros(JTextField text) | Clase | Método que permite validar el ingreso de solo números incluido el espacio en blanco. | | PU | |
| 3 | mp_validaFechas(JTextField text) | Clase | Método que permite validar el ingreso del formato de fecha. | | PU | |
| 4 | mp_validaNumerosyLetras(JTextField text) | Clase | Método que permite validar el ingreso de números y letras incluido el espacio en blanco. | | PU | |
| 5 | mp_validaTelefono(JTextField text) | Clase | Método que permite validar el ingreso varios teléfonos. | | PU | |
| Observaciones: | | | | | | |



11.24 CLASE LIMITECARACTERES

11.24.1 ATRIBUTOS LIMITESCARACTERES

| SISTEMA DE CONTROL PEDIÁTRICO VERSIÓN 0.1 | | | | Pág. 1/2 | | |
|--|--------------------------------------|--|--|-----------------------------|--|----|
| | | | | Fecha/Diseño: 11/03/2005 | Fecha/Última Actualización: 11/03/2005 | |
| Para: Consultorio Particular "Niño Jesús" | | Autores: Dennise Rodríguez - Ketty Suárez | | | | |
| Capa: Usuario | Nombre de Clase: limiteCaracteres | Alcance: Public | | | | |
| Descripción: Clase que permite validar el límite de caracteres que se ingresa. | | | | | | |
| DESCRIPCIÓN DE CLASE | | | | | | |
| ATRIBUTOS | | | | | | |
| No. | NOMBRE | TIPO | DESCRIPCIÓN | AL | VI | OT |
| 1 | maxSize | int | variable que permite obtener el máximo de caracteres ingresados. | | PR | |
| Observaciones: | | | | | | |



11.24.2 OPERACIONES LIMITESCARACTERES

| SISTEMA DE CONTROL PEDIÁTRICO VERSIÓN 0.1 | | | | Pág. 2/2 | | |
|--|--|-------|---|--|----|---|
| | | | | Fecha/Diseño: 11/03/2005 | | Fecha/Última Actualización: 11/03/2005 |
| Para: Consultorio Particular "Niño Jesús" | | | | Autores: Dennise Rodríguez - Ketty Suárez | | |
| Capa: Usuario | Nombre de Clase: limiteCaracteres | | Alcance: Public | | | |
| Descripción: : Clase que permite validar el límite de caracteres que se ingresa. | | | | | | |
| DESCRIPCIÓN DE CLASE | | | | | | |
| OPERACIONES | | | | | | |
| No. | NOMBRE | TIPO | DESCRIPCIÓN | AL | VI | OT |
| 1 | limiteCaracteres(int limit) | Clase | Método que permite obtener el número de caracteres. | | PU | |
| 2 | insertString(int offs, String str, AttributeSet a) | Clase | Método que permite validar el límite de caracteres. | | PU | |
| Observaciones: | | | | | | |





11.25 CLASE GENERARMENU

11.25.1 OPERACIONES GENERARMENU

| SISTEMA DE CONTROL PEDIÁTRICO VERSIÓN 0.1 | | | | Pág. 1/1 | | |
|--|--|---------------------------|---|------------------------------------|----|--|
| | | | | Fecha/Diseño: 11/03/2005 | | Fecha/Última Actualización: 11/03/2005 |
| Para: Consultorio Particular "Niño Jesús" | | | Autores: Dennise Rodríguez - Ketty Suárez | | | |
| Capa: Usuario | Nombre de Clase: generarmenu | Alcance: Public | | | | |
| Descripción: : Clase que permite crear el menú del sistema. | | | | | | |
| DESCRIPCIÓN DE CLASE | | | | | | |
| OPERACIONES | | | | | | |
| No. | NOMBRE | TIPO | DESCRIPCIÓN | AL | VI | OT |
| 1 | generarmenu(JDesktopPane Jdp) | Clase | Propiedad que permitirá generar el menú con sus respectivas opciones para el sistema. | | PU | |
| Observaciones: | | | | | | |




BIBLIOTECA
CAMPUS
PEÑAS

11.26 CLASE MDISISTEMA

11.26.1 OPERACIONES MDISISTEMA

| SISTEMA DE CONTROL PEDIÁTRICO VERSIÓN 0.1 | | | | Pág. 2/2 | | |
|--|--------------------------------|---|--|----------|----|----|
| Fecha/Diseño: 11/03/2005 | | Fecha/Última Actualización: 11/03/2005 | | | | |
| Para: Consultorio Particular "Niño Jesús" | | | Autores: Dennise Rodríguez - Ketty Suárez | | | |
| Capa: Usuario | Nombre de Clase: mdisistema | Alcance: Public | | | | |
| Descripción: : Clase que permite crear el mdi del sistema. | | | | | | |
| DESCRIPCIÓN DE CLASE | | | | | | |
| OPERACIONES | | | | | | |
| No. | NOMBRE | TIPO | DESCRIPCIÓN | AL | VI | OT |
| 1 | agregareventos() | Clase | Método que permite agregar el el evento del mdisistema. | | PU | |
| 2 | agregarcomponentes() | Clase | Método que permite agregar los componentes del mdisistema. | | PU | |
| 3 | mdisistema() | Clase | Permite contener al mdisistema. | | PU | |
| Observaciones: | | | | | | |



CAPÍTULO 12

**DEFINICIÓN DE
REPORTES**



12. DEFINICIÓN DE REPORTES

12.1 REPORTE GENERAL DE PACIENTES.

| | | | |
|---|---------------------|---|--|
| SISTEMA DE CONTROL PEDIÁTRICO VERSIÓN 0.1 | | 1/2 | |
| | | Fecha/Diseño: 01/03/2005 | Fecha/Última Actualización: 27/04/2005 |
| Para: Consultorio Particular "Niño Jesús" | | Autores: Dennise Rodríguez - Ketty Suárez | |
| Nombre del Reporte: ReportePacientes | | Descripción: Presenta el reporte general de pacientes | |
| DISEÑO DE REPORTE | | | |
| Encabezado de Reporte | Logo de Empresa (1) | Nombre Empresa (2) | TÍTULO DEL REPORTE (3) Fecha: { report.date } (4) |
| Encabezado de Página | (5) Fecha | (6) Código | (7) Apellidos |
| | (8) Nombres | (9) Años | (10) Meses |
| | (11) Representante | (12) Dirección | (13) Teléfono |
| | (14) Estado | | |
| G#1 Encabezado | | | |
| G#2 Encabezado | | | |
| Detalle | (15) Campo1 | (16) Campo2 | (17) Campo3 |
| | (18) Campo4 | (19) Campo5 | (20) Campo6 |
| | (21) Campo7 | (22) Campo8 | (23) Campo9 |
| | (24) Campo10 | | |
| G#1 Pie | | | |
| Pie de Página | Logo de ESPOL (26) | Página: { page.number } (25) | Logo de PROTCOM (27) |
| Función: Este formulario permite presentar el reporte de paciente por el código. | | | |



| SISTEMA DE CONTROL PEDIÁTRICO VERSIÓN 0.1 | | Fecha/Diseño: 01/03/2005 | Fecha/Última Actualización: 27/04/2005 | |
|--|----------------------|---|--|---------|
| Para: Consultorio Particular "Niño Jesús" | | Autores: Dennise Rodríguez - Ketty Suárez | | |
| Nombre del Reporte: ReportePaciente | | Descripción: Presenta el reporte general de paciente | | |
| INFORMACIÓN DEL REPORTE | | | | |
| SCP_M_PACIENTE | | | | |
| ID | NOMBRE | TIPO | FORMATO | FÓRMULA |
| 1 | Logo Empresa | | | |
| 2 | Nombre de la empresa | T | Arial 12 | |
| 3 | Título del reporte | T | Arial 10 | |
| 4 | report.date | E | Arial 11 | |
| 5 | Fecha | T | Arial 11 | |
| 6 | Código | T | Arial 11 | |
| 7 | Apellidos | T | Arial 11 | |
| 8 | Nombres | T | Arial 11 | |
| 9 | Años | T | Arial 11 | |
| 10 | Meses | T | Arial 11 | |
| 11 | Representante | T | Arial 11 | |
| 12 | Dirección | T | Arial 11 | |
| 13 | Teléfono | T | Arial 11 | |
| 14 | Estado | T | Arial 11 | |
| 15 | Campo1 | C | Arial 11 | |
| 16 | Campo2 | C | Arial 11 | |
| 17 | Campo3 | C | Arial 11 | |
| 18 | Campo4 | C | Arial 11 | |
| 19 | Campo5 | C | Arial 11 | |
| 20 | Campo6 | C | Arial 11 | |
| 21 | Campo7 | C | Arial 11 | |
| 22 | Campo8 | C | Arial 11 | |
| 23 | Campo9 | C | Arial 11 | |
| 24 | Campo10 | C | Arial 11 | |
| 25 | Page number | E | Arial 11 | |
| 26 | LogoEspol | | | |
| 27 | LogoProtcom | | | |
| Observaciones: | | | | |



12.2 REPORTE DE PACIENTES POR RANGO DE FECHAS.

| | | | |
|--|-------------------------------|---|--|
| SISTEMA DE CONTROL PEDIÁTRICO VERSIÓN 0.1 | | 1/2 | |
| | | Fecha/Diseño: 01/03/2005 | Fecha/Última Actualización: 27/04/2005 |
| Para: Consultorio Particular "Niño Jesús" | | Autores: Dennise Rodriguez - Ketty Suárez | |
| Nombre del Reporte: ReportepacienteFechas | | Descripción: Presenta el reporte de pacientes por rangos de fechas. | |
| DISEÑO DE REPORTE | | | |
| Encabezado de Reporte | Logo de Empresa (1) | Nombre Empresa (2) | |
| | TÍTULO DEL REPORTE (3) | | Fecha: { report.date } (4) |
| | FechaDesde: {?fechaDesde} (5) | | FechaHasta: {?fechaHasta} (6) |
| Encabezado de Página | (7) | (8) | (9) |
| | (10) | (11) | (12) |
| | (13) | (14) | (15) |
| | (16) | | |
| | Fecha | Código | Apellidos |
| | Nombres | Años | Meses |
| | Representante | Dirección | Teléfono |
| | Estado | | |
| G#1 Encabezado | | | |
| G#2 Encabezado | | | |
| Detalle | (17) | (18) | (19) |
| | (20) | (21) | (22) |
| | (23) | (24) | (25) |
| | (26) | | |
| | Campo1 | Campo2 | Campo3 |
| | Campo4 | Campo5 | Campo6 |
| | Campo7 | Campo8 | Campo9 |
| | Campo10 | | |
| G#1 Pie | | | |
| Pie de Página | Logo de ESPOL (28) | (27) Pagina: {page.number} | Logo de PROTCOM (29) |
| Función: Este formulario permite presentar el reporte de pacientes por rangos de fecha. | | | |



| SISTEMA DE CONTROL PEDIÁTRICO VERSIÓN 0.1 | | Fecha/Diseño: 01/03/2005 | Fecha/Última Actualización: 27/04/2005 | |
|--|----------------------|---|--|---------|
| | | Para: Consultorio Particular "Niño Jesús" | | |
| Nombre del Reporte: ReportePaciente | | Autores: Dennise Rodriguez - Ketty Suárez | | |
| Descripción: Presenta el reporte de pacientes por rango de fechas | | de | | |
| INFORMACIÓN DEL REPORTE | | | | |
| SCP_M_PACIENTE | | | | |
| I.D | NOMBRE | TIPO | FORMATO | FÓRMULA |
| 1 | Logo Empresa | | | |
| 2 | Nombre de la empresa | T | Arial 12 | |
| 3 | Título del reporte | T | Arial 10 | |
| 4 | report.date | E | Arial 11 | |
| 5 | FechaDesde | P | Arial 11 | |
| 6 | FechaHasta | P | Arial 11 | |
| 7 | Fecha | T | Arial 11 | |
| 8 | Código | T | Arial 11 | |
| 9 | Apellidos | T | Arial 11 | |
| 10 | Nombres | T | Arial 11 | |
| 11 | Años | T | Arial 11 | |
| 12 | Meses | T | Arial 11 | |
| 13 | Representante | T | Arial 11 | |
| 14 | Dirección | T | Arial 11 | |
| 15 | Teléfono | T | Arial 11 | |
| 16 | Estado | T | Arial 11 | |
| 17 | Campo1 | C | Arial 11 | |
| 18 | Campo2 | C | Arial 11 | |
| 19 | Campo3 | C | Arial 11 | |
| 20 | Campo4 | C | Arial 11 | |
| 21 | Campo5 | C | Arial 11 | |
| 22 | Campo6 | C | Arial 11 | |
| 23 | Campo7 | C | Arial 11 | |
| 24 | Campo8 | C | Arial 11 | |
| 25 | Campo9 | C | Arial 11 | |
| 26 | Campo10 | C | Arial 11 | |
| 27 | Page number | E | | |
| 28 | LogoEspol | | | |
| 29 | LogoProtcom | | | |
| Observaciones: | | | | |



12.3 REPORTE DE PACIENTE POR CÓDIGO.

| | | | | | | | | | | |
|---|-----------------------------|---|--|--------|--------|---------------|----------------------|----------|--------|---------|
| SISTEMA DE CONTROL PEDIÁTRICO VERSIÓN 0.1 | | 1/2 | | | | | | | | |
| | | Fecha/Diseño: 01/03/2005 | Fecha/Última Actualización: 27/04/2005 | | | | | | | |
| Para: Consultorio Particular "Niño Jesús" | | Autores: Dennise Rodríguez - Ketty Suárez | | | | | | | | |
| Nombre del Reporte: ReportePacienteCódigo | | Descripción: Presenta el reporte de paciente por código. | | | | | | | | |
| DISEÑO DE REPORTE | | | | | | | | | | |
| Encabezado de Reporte | Logo de Empresa (1) | Nombre Empresa (2) | | | | | | | | |
| | Paciente: { ?historia } (5) | TÍTULO DEL REPORTE (3) | Fecha: { report.date } (4) | | | | | | | |
| Encabezado de Página | (6) | (7) | (8) | (9) | (10) | (11) | (12) | (13) | (14) | |
| | Fecha | Apellidos | Nombres | Años | Meses | Representante | Dirección | Teléfono | Estado | |
| G#1 Encabezado | | | | | | | | | | |
| G#2 Encabezado | | | | | | | | | | |
| Detalle | (15) | (16) | (17) | (18) | (19) | (20) | (21) | (22) | (23) | (24) |
| | Campo1 | Campo2 | Campo3 | Campo4 | Campo5 | Campo6 | Campo7 | Campo8 | Campo9 | Campo10 |
| G#1 Pie | | | | | | | | | | |
| Pie de Página | Logo de ESPOL (26) | Pagina: { page.number } (25) | | | | | Logo de PROTCOM (27) | | | |
| Función: Este formulario permite presentar el reporte de paciente por código de paciente | | | | | | | | | | |



| SISTEMA DE CONTROL PEDIÁTRICO VERSIÓN 0.1 | | Fecha/Diseño: 01/03/2005 | Fecha/Última Actualización: 27/04/2005 | |
|--|----------------------|---|--|---------|
| Para: Consultorio Particular "Niño Jesús" | | Autores: Dennise Rodriguez - Ketty Suárez | | |
| Nombre del Reporte: ReportePaciente | | Descripción: Presenta el reporte de pacientes por código de paciente | | |
| INFORMACIÓN DEL REPORTE | | | | |
| SCP_M_PACIENTE | | | | |
| ID | NOMBRE | TIPO | FORMATO | FÓRMULA |
| 1 | Logo Empresa | | | |
| 2 | Nombre de la empresa | T | Arial 12 | |
| 3 | Título del reporte | T | Arial 10 | |
| 4 | report.date | E | Arial 11 | |
| 5 | Paciente | P | Arial 11 | |
| 6 | Fecha | T | Arial 11 | |
| 7 | Apellidos | T | Arial 11 | |
| 8 | Nombres | T | Arial 11 | |
| 9 | Años | T | Arial 11 | |
| 10 | Meses | T | Arial 11 | |
| 11 | Representante | T | Arial 11 | |
| 12 | Dirección | T | Arial 11 | |
| 13 | Teléfono | T | Arial 11 | |
| 14 | Estado | T | Arial 11 | |
| 15 | Campo1 | C | Arial 11 | |
| 16 | Campo2 | C | Arial 11 | |
| 17 | Campo3 | C | Arial 11 | |
| 18 | Campo4 | C | Arial 11 | |
| 19 | Campo5 | C | Arial 11 | |
| 20 | Campo6 | C | Arial 11 | |
| 21 | Campo7 | C | Arial 11 | |
| 22 | Campo8 | C | Arial 11 | |
| 23 | Campo9 | C | Arial 11 | |
| 24 | Campo10 | C | Arial 11 | |
| 25 | Page number | E | | |
| 26 | LogoEspol | | | |
| 27 | LogoProtcom | | | |
| Observaciones: | | | | |



12.4 REPORTE GENERAL DE FICHA MÉDICA

| | | | |
|---|---|---|--|
| SISTEMA DE CONTROL PEDIÁTRICO VERSIÓN 0.1 | | 1/2 | |
| | | Fecha/Diseño: 01/03/2005 | Fecha/Última Actualización: 27/04/2005 |
| Para: Consultorio Particular "Niño Jesús" | | Autores: Dennise Rodríguez - Ketty Suárez | |
| Nombre del Reporte: ReporteFichaMedica | | Descripción: Presenta el reporte de general de fecha médica | |
| DISEÑO DE REPORTE | | | |
| Encabezado de Reporte | Logo de Empresa (1) | Nombre Empresa (2) | TÍTULO DEL REPORTE (3) Fecha: { report.date } (4) |
| Encabezado de Página | (5) | (6) | (7) |
| G#1 Encabezado | (8) | (9) | (10) |
| G#2 Encabezado | (11) | (12) | |
| Detalle | Fecha Apellidos Nombres Periodo Prenatal Enfermedad Alergia Antec,Familiar Estado | | |
| G#1 Pie | (13) Campo1 (14) Campo2 (15) Campo3 (16) Campo4 (17) Campo5 (18) Campo6 (19) Campo7 (20) Campo8 | | |
| Pie de Página | Logo de ESPOL (22) | .Pagina: {page.number} (21) | Logo de PROTCOM (23) |
| Función: Este formulario permite presentar el reporte general de ficha médica. | | | |



| SISTEMA DE CONTROL PEDIÁTRICO VERSIÓN 0.1 | | 2/2 | | |
|--|----------------------|--|--|---------|
| | | Fecha/Diseño: 01/03/2005 | Fecha/Última Actualización: 27/04/2005 | |
| Para: Consultorio Particular "Niño Jesús" | | Autores: Dennise Rodríguez - Ketty Suárez | | |
| Nombre del Reporte: ReporteFichaMedica | | Descripción: Presenta el reporte general de ficha médica | | |
| INFORMACIÓN DEL REPORTE | | | | |
| SCP_M_FICHA_MEDICA | | | | |
| ID | NOMBRE | TIPO | FORMATO | FÓRMULA |
| 1 | Logo Empresa | | | |
| 2 | Nombre de la empresa | T | Arial 12 | |
| 3 | Título del reporte | T | Arial 10 | |
| 4 | report.date | E | Arial 11 | |
| 5 | Fecha | T | Arial 11 | |
| 6 | Apellidos | T | Arial 11 | |
| 7 | Nombres | T | Arial 11 | |
| 8 | Periodo Prenatal | T | Arial 11 | |
| 9 | Enfermedad | T | Arial 11 | |
| 10 | Alergia | T | Arial 11 | |
| 11 | Antec. Familiar | T | Arial 11 | |
| 12 | Estado | T | Arial 11 | |
| 13 | Campo1 | C | Arial 11 | |
| 14 | Campo2 | C | Arial 11 | |
| 15 | Campo3 | C | Arial 11 | |
| 16 | Campo4 | C | Arial 11 | |
| 17 | Campo5 | C | Arial 11 | |
| 18 | Campo6 | C | Arial 11 | |
| 19 | Campo7 | C | Arial 11 | |
| 20 | Campo8 | C | Arial 11 | |
| 21 | Page number | E | Arial 11 | |
| 22 | LogoEspol | | | |
| 23 | LogoProtcom | | | |
| Observaciones: | | | | |





12.5 REPORTE DE FICHA MÉDICA POR RANGO DE FECHAS.

| | | | |
|--|-------------------------------|---|--|
| SISTEMA DE CONTROL PEDIÁTRICO VERSIÓN 0.1 | | 1/2 | |
| | | Fecha/Diseño: 01/03/2005 | Fecha/Última Actualización: 27/04/2005 |
| Para: Consultorio Particular "Niño Jesús" | | Autores: Dennise Rodriguez - Ketty Suárez | |
| Nombre del Reporte: ReporteFichaFechas | | Descripción: Presenta el reporte de fichas médica por rangos de fecha | |
| DISEÑO DE REPORTE | | | |
| Encabezado de Reporte | Logo de Empresa (1) | Nombre Empresa (2) | |
| | TÍTULO DEL REPORTE (3) | | Fecha: { report.date } (4) |
| | FechaDesde: {?fechaDesde} (5) | | FechaHasta: {?fechaHasta} (6) |
| Encabezado de Página | (7) | (8) | (9) |
| | Fecha | Apellidos | Nombres |
| | (10) | (11) | (12) |
| | Periodo Prenatal | Enfermedad | Alergia |
| | (13) | (14) | (15) |
| | Antec.Familiar | Estado | |
| G#1 Encabezado | | | |
| G#2 Encabezado | | | |
| Detalle | (16) | (17) | (18) |
| | Campo1 | Campo2 | Campo3 |
| | (19) | (20) | (21) |
| | Campo5 | Campo6 | Campo7 |
| | (22) | (23) | (24) |
| | Campo8 | | |
| G#1 Pie | | | |
| Pie de Página | Logo de ESPOL (24) | Pagina: {page.number} (23) | Logo de PROTCOM (25) |
| Función: Este formulario permite presentar el reporte general de ficha médica por rangos de fechas. | | | |



| SISTEMA DE CONTROL PEDIÁTRICO VERSIÓN 0.1 | | 2/2 | | |
|--|----------------------|---|--|---------|
| | | Fecha/Diseño: 01/03/2005 | Fecha/Última Actualización: 27/04/2005 | |
| Para: Consultorio Particular "Niño Jesús" | | Autores: Dennise Rodriguez - Ketty Suárez | | |
| Nombre del Reporte: ReporteFichaFecha | | Descripción: Presenta el reporte de fichas médica por rango de fechas | | |
| INFORMACIÓN DEL REPORTE | | | | |
| SCP_M_FICHA_MEDICA | | | | |
| LD | NOMBRE | TIPO | FORMATO | FÓRMULA |
| 1 | Logo Empresa | | | |
| 2 | Nombre de la empresa | T | Arial 12 | |
| 3 | Título del reporte | T | Arial 10 | |
| 4 | report.date | E | Arial 11 | |
| 5 | FechaDesde | P | Arial 11 | |
| 6 | FechaHasta | P | Arial 11 | |
| 7 | Fecha | T | Arial 11 | |
| 8 | Apellidos | T | Arial 11 | |
| 9 | Nombres | T | Arial 11 | |
| 10 | Periodo Prenatal | T | Arial 11 | |
| 11 | Enfermedad | T | Arial 11 | |
| 12 | Alergia | T | Arial 11 | |
| 13 | Antec. Familiar | T | Arial 11 | |
| 14 | Estado | T | Arial 11 | |
| 15 | Campo1 | C | Arial 11 | |
| 16 | Campo2 | C | Arial 11 | |
| 17 | Campo3 | C | Arial 11 | |
| 18 | Campo4 | C | Arial 11 | |
| 19 | Campo5 | C | Arial 11 | |
| 20 | Campo6 | C | Arial 11 | |
| 21 | Campo7 | C | Arial 11 | |
| 22 | Campo8 | C | Arial 11 | |
| 23 | Page number | E | Arial 11 | |
| 24 | LogoEspol | | | |
| 25 | LogoProtcom | | | |
| Observaciones: | | | | |



12.6 REPORTE DE FICHA MÉDICA POR PACIENTE.

| | | | |
|--|--|---|--|
| SISTEMA DE CONTROL PEDIÁTRICO VERSIÓN 0.1 | | Fecha/Diseño: 01/03/2005 | Fecha/Última Actualización: 27/04/2005 |
| | | Para: Consultorio Particular "Niño Jesús" | |
| Nombre del Reporte: ReporteFichaPaciente | | Autores: Dennise Rodriguez - Ketty Suárez | |
| | | Descripción: Presenta el reporte de fichas médica por paciente. | |
| DISEÑO DE REPORTE | | | |
| Encabezado de Reporte | Logo de Empresa (1) | Nombre Empresa (2) | |
| | TÍTULO DEL REPORTE (3) | | Fecha: { report.date} (4) |
| | Código: {?historia} (5) | | |
| Encabezado de Página | (6) | (7) | (8) |
| | (9) | (10) | (11) |
| | (12) | (13) | |
| | Fecha | Apellidos | Nombres |
| | Periodo Prenatal | Enfermedad | Alergia |
| | Antec.Familiar | Estado | |
| G#1 Encabezado | | | |
| G#2 Encabezado | | | |
| Detalle | (14) | (15) | (16) |
| | (17) | (18) | (19) |
| | (20) | (21) | |
| | Campo1 | Campo2 | Campo3 |
| | Campo4 | Campo5 | Campo6 |
| | Campo7 | Campo8 | |
| G#1 Pie | | | |
| Pie de Página | Logo de ESPOL (23) | .Pagina: {page.number} (22) | Logo de PROTCOM (24) |
| | Función: Este formulario permite presentar el reporte general de ficha médica por paciente. | | |



| SISTEMA DE CONTROL PEDIÁTRICO VERSIÓN 0.1 | | 2/2 | | |
|--|----------------------|--|--|----------------|
| | | Fecha/Diseño: 01/03/2005 | Fecha/Última Actualización: 27/04/2005 | |
| Para: Consultorio Particular "Niño Jesús" | | Autores: Dennise Rodríguez - Ketty Suárez | | |
| Nombre del Reporte: ReporteFichaPaciente | | Descripción: Presenta el reporte de fichas médica por paciente | | |
| INFORMACIÓN DEL REPORTE | | | | |
| SCP_M_FICHA_MEDICA | | | | |
| I.D | NOMBRE | TIPO | FORMATO | FÓRMULA |
| 1 | Logo Empresa | | | |
| 2 | Nombre de la empresa | T | Arial 12 | |
| 3 | Título del reporte | T | Arial 10 | |
| 4 | report.date | E | Arial 11 | |
| 5 | Codigo | P | Arial 11 | |
| 6 | Fecha | T | Arial 11 | |
| 7 | Apellidos | T | Arial 11 | |
| 8 | Nombres | T | Arial 11 | |
| 9 | Periodo Prenatal | T | Arial 11 | |
| 10 | Enfermedad | T | Arial 11 | |
| 11 | Alergia | T | Arial 11 | |
| 12 | Antec. Familiar | T | Arial 11 | |
| 13 | Estado | T | Arial 11 | |
| 14 | Campo1 | C | Arial 11 | |
| 15 | Campo2 | C | Arial 11 | |
| 16 | Campo3 | C | Arial 11 | |
| 17 | Campo4 | C | Arial 11 | |
| 18 | Campo5 | C | Arial 11 | |
| 19 | Campo6 | C | Arial 11 | |
| 20 | Campo7 | C | Arial 11 | |
| 21 | Campo8 | C | Arial 11 | |
| 22 | Page number | E | Arial 11 | |
| 23 | LogoEspol | | Arial 11 | |
| 24 | LogoProtcom | | | |
| Observaciones: | | | | |



12.7 REPORTE DE CONSULTAS POR RANGO DE FECHAS.

| | | | |
|---|---|---|--|
| SISTEMA DE CONTROL PEDIÁTRICO VERSIÓN 0.1 | | 1/2 | |
| | | Fecha/Diseño: 01/03/2005 | Fecha/Última Actualización: 27/04/2005 |
| Para: Consultorio Particular "Niño Jesús" | | Autores: Dennise Rodriguez - Ketty Suárez | |
| Nombre del Reporte: ReporteConsultasFechas | | Descripción: Presenta el reporte Consultas por fechas | |
| DISEÑO DE REPORTE | | | |
| Encabezado de Reporte | Logo de Empresa (1) Nombre Empresa (2) | | |
| | TÍTULO DEL REPORTE (3) | | |
| FechaDesde: {?fechaDesde} (5) | | Fecha: { report.date} (4) | |
| FechaHasta: {?fechaHasta} (6) | | | |
| Encabezado de Página | (7) Cons | (8) Fecha | (9) Apellidos |
| | (10) Nombres | (11) Años | (12) Meses |
| | (13) Temp. | (14) Peso | (15) Talla |
| | (16) Per/Cef. | (17) Mat | (18) /Sup |
| | (19) /Com | (20) Observación | (21) Síntomas |
| | (22) Exámenes | (23) Resultados | (24) Estado |
| G#1 Encabezado | | | |
| G#2 Encabezado | | | |
| Detalle | (25) Campo1 | (26) Campo2 | (27) Campo3 |
| | (28) Campo4 | (29) Campo5 | (30) Campo6 |
| | (31) Campo7 | (32) Campo8 | (33) Campo9 |
| | (34) Campo10 | (35) Campo11 | (36) Campo12 |
| | (37) Campo13 | (38) Campo14 | (39) Campo15 |
| | (40) Campo16 | (41) Campo17 | (42) Campo18 |
| G#1 Pie | | | |
| Pie de Página | Logo de ESPOL (44) | | Logo de PROTCOM (45) |
| | Pagina: {page.number} (43) | | |
| Función: Este formulario permite presentar el reporte de consultas por fechas. | | | |



| SISTEMA DE CONTROL PEDIÁTRICO VERSIÓN 0.1 | | | | 2/2 | |
|---|----------------------|------|--|-----------------------------|--|
| | | | | Fecha/Diseño: 11/03/2005 | Fecha/Última Actualización: 27/03/2005 |
| Para: Consultorio Particular "Niño Jesús" | | | Autores: Dennise Rodríguez - Ketty Suárez | | |
| Nombre del Reporte: ReporteConsultasFechas | | | Descripción: Presenta el reporte de consultas por fecha | | |
| INFORMACIÓN DEL REPORTE | | | | | |
| SCP_T_CONSULTAS | | | | | |
| ID | NOMBRE | TIPO | FORMATO | FÓRMULA | |
| 1 | Logo Empresa | | | | |
| 2 | Nombre de la empresa | T | Arial 12 | | |
| 3 | Título del reporte | T | Arial 10 | | |
| 4 | report.date | E | Arial 11 | | |
| 5 | fechaDesde | P | Arial 11 | | |
| 6 | fechaHasta | P | Arial 11 | | |
| 7 | Cons | T | Arial 11 | | |
| 8 | Fecha | T | Arial 11 | | |
| 9 | Apellidos | T | Arial 11 | | |
| 10 | Nombres | T | Arial 11 | | |
| 11,12 | Años,Meses | T | Arial 11 | | |
| 13,14,15 | Temp.,Peso,Talla | T | Arial 11 | | |
| 16 | Per/Cef | T | Arial 11 | | |
| 17,18,19 | Mat/Sup/Com | T | Arial 11 | | |
| 20 | Observación | T | Arial 11 | | |
| 21 | Síntomas | T | Arial 11 | | |
| 22 | Exámenes | T | Arial 11 | | |
| 23 | Resultado | T | Arial 11 | | |
| 24 | Estado | T | Arial 11 | | |
| 26 | Campo1 | T | Arial 11 | | |
| 26 | Campo2 | C | Arial 11 | | |
| 27 | Campo3 | C | Arial 11 | | |
| 28 | Campo4 | C | Arial 11 | | |
| 29 | Campo5 | C | Arial 11 | | |
| 30 | Campo6 | C | Arial 11 | | |
| 31 | Campo7 | C | Arial 11 | | |
| 32 | Campo8 | C | Arial 11 | | |
| 33 | Campo9 | C | Arial 11 | | |
| 34 | Campo10 | C | Arial 11 | | |
| 35,36,37 | Campo11,12,13 | C | Arial 11 | | |
| 38 | Campo14 | C | Arial 11 | | |
| 39 | Campo15 | C | Arial 11 | | |
| 40 | Campo16 | C | Arial 11 | | |
| 41 | Campo17 | C | Arial 11 | | |
| 42 | Campo18 | C | Arial 11 | | |
| 43 | Page number | E | Arial 11 | | |
| 44 | LogoEspol | | | | |
| 45 | LogoProtcom | | | | |
| Observaciones: | | | | | |



12.8 REPORTE DE CONSULTAS POR PACIENTE.



| | | | |
|--|--|---|--|
| SISTEMA DE CONTROL PEDIÁTRICO VERSIÓN 0.1 | | 1/2 | |
| | | Fecha/Diseño: 01/03/2005 | Fecha/Última Actualización: 27/04/2005 |
| Para: Consultorio Particular "Niño Jesús" | | Autores: Dennise Rodriguez - Ketty Suárez | |
| Nombre del Reporte: ReporteConsultasPaciente | | Descripción: Presenta el reporte Consultas por paciente | |
| DISEÑO DE REPORTE | | | |
| Encabezado de Reporte | Logo de Empresa (1) | Nombre Empresa (2) | |
| | TÍTULO DEL REPORTE (3) | | Fecha: { report.date } (4) |
| Encabezado de Página | Código: { ?historia } (5) | | |
| | (6) Cons (7) Fecha (8) Apellidos (9) Nombres (10) Años (11) Meses (12) Temp. (13) Peso (14) Talla (15) Per/Cef. (16) Mat /Sup /Com (19) Observación (20) Síntomas (21) Exámenes (22) Resultados (23) Estado | | |
| G#1 Encabezado | | | |
| G#2 Encabezado | | | |
| Detalle | (24) Campo1 (25) Campo2 (26) Campo3 (27) Campo4 (28) Campo5 (29) Campo6 (30) Campo7 (31) Campo8 (32) Campo9 (33) Campo10 | | |
| | (34) Campo11 (35) Campo12 (36) Campo13 (37) Campo14 (38) Campo15 (39) Campo16 (40) Campo17 (41) Campo18 | | |
| G#1 Pie | | | |
| Pie de Página | Logo de ESPOL (43) | Página: { page.number } (42) | Logo de PROTCOM (44) |
| Función: Este formulario permite presentar el reporte de consultas por paciente | | | |



| SISTEMA DE CONTROL PEDIÁTRICO VERSIÓN 0.1 | | 2/2 | | |
|--|----------------------|--|--|---------|
| | | Fecha/Diseño: 11/03/2005 | Fecha/Última Actualización: 27/03/2005 | |
| Para: Consultorio Particular "Niño Jesús" | | Autores: Dennise Rodriguez - Ketty Suárez | | |
| Nombre del Reporte: ReporteConsultasPaciente | | Descripción: Presenta el reporte de consultas por paciente | | |
| INFORMACIÓN DEL REPORTE | | | | |
| SCP_T_CONSULTAS | | | | |
| ID | NOMBRE | TIPO | FORMATO | FÓRMULA |
| 1 | Logo Empresa | | | |
| 2 | Nombre de la empresa | T | Arial 12 | |
| 3 | Título del reporte | T | Arial 10 | |
| 4 | report.date | E | Arial 11 | |
| 5 | Codigo | P | Arial 11 | |
| 6 | Cons | T | Arial 11 | |
| 7 | Fecha | T | Arial 11 | |
| 8 | Apellidos | T | Arial 11 | |
| 9 | Nombres | T | Arial 11 | |
| 10 | Años,Meses | T | Arial 11 | |
| 11,12 | Temp.,Peso,Talla | T | Arial 11 | |
| 13,14,15 | Per/Cef | T | Arial 11 | |
| 16 | Mat/Sup/Com | T | Arial 11 | |
| 17,18,19 | Observación | T | Arial 11 | |
| 20 | Síntomas | T | Arial 11 | |
| 21 | Exámenes | T | Arial 11 | |
| 22 | Resultado | T | Arial 11 | |
| 23 | Estado | T | Arial 11 | |
| 24 | Campo1 | T | Arial 11 | |
| 26 | Campo2 | C | Arial 11 | |
| 26 | Campo3 | C | Arial 11 | |
| 27 | Campo4 | C | Arial 11 | |
| 28 | Campo5 | C | Arial 11 | |
| 29 | Campo6 | C | Arial 11 | |
| 30 | Campo7 | C | Arial 11 | |
| 31 | Campo8 | C | Arial 11 | |
| 32 | Campo9 | C | Arial 11 | |
| 33 | Campo10 | C | Arial 11 | |
| 34 | Campo11,12,13 | C | Arial 11 | |
| 35,36,37 | Campo14 | C | Arial 11 | |
| 38 | Campo15 | C | Arial 11 | |
| 39 | Campo16 | C | Arial 11 | |
| 40 | Campo17 | C | Arial 11 | |
| 41 | Campo18 | C | Arial 11 | |
| 42 | Page number | E | Arial 11 | |
| 43 | LogoEspol | | | |
| 44 | LogoProtcom | | | |
| Observaciones: | | | | |



12.9 REPORTE DE CONSULTAS POR ENFERMEDAD.

| | | |
|---|---|--|
| SISTEMA DE CONTROL PEDIÁTRICO VERSIÓN 0.1 | | 1/2 |
| | | Fecha/Diseño: 01/03/2005 |
| | | Fecha/Última Actualización: 27/04/2005 |
| Para: Consultorio Particular "Niño Jesús" | | Autores: Dennise Rodriguez - Ketty Suárez |
| Nombre del Reporte: ReporteConsultasFechas | | Descripción: Presenta el reporte Consultas por enfermedad. |
| DISEÑO DE REPORTE | | |
| Encabezado de Reporte | Logo de Empresa (1) Nombre Empresa (2) | |
| | TÍTULO DEL REPORTE (3) | |
| | FechaDesde: {?fechaDesde} (5) Fecha: {report.date} (4) FechaHasta: {?fechaHasta} (6) | |
| | IRA (7) Malaria (10) Fiebre (8) Asma (11) Enf/Piel (9) Anemia (12) | Prob/Alim (13) Parasitosis (14) EDA (15) |
| Encabezado de Página | (16) (17) (18) (19) (20) (21) (22) (23) (24) (25) Cons Fecha Apellidos Nombres Años Meses Temp. Peso Talla Per/Cef. | |
| | (26) (27) (28) (29) (30) (31) (32) (33) Mat /Sup /Com Observación Síntomas Exámenes Resultados Estado | |
| G#1 Encabezado | | |
| G#2 Encabezado | | |
| Detalle | (34) (35) (36) (37) (38) (39) (40) (41) (42) (43) Campo1 Campo2 Campo3 Campo4 Campo5 Campo6 Campo7 Campo8 Campo9 Campo10 | |
| | (44) (45) (46) (47) (48) (49) (50) (51) Campo11 Campo12 Campo13 Campo14 Campo15 Campo16 Campo17 Campo18 | |
| G#1 Pie | | |
| Pie de Página | Logo de ESPOL (53) | Pagina: {page.number} (52) Logo de PROTCOM (54) |
| Función: Este formulario permite presentar el reporte de consultas por enfermedad. | | |



| SISTEMA DE CONTROL PEDIÁTRICO VERSIÓN 0.1 | | 2/2 | | |
|--|----------------------|--|--|---------|
| | | Fecha/Diseño: 11/03/2005 | Fecha/Última Actualización: 27/03/2005 | |
| Para: Consultorio Particular "Niño Jesús" | | Autores: Dennise Rodriguez - Ketty Suárez | | |
| Nombre del Reporte: ReporteConsultasEnfermedades | | Descripción: Presenta el reporte de consultas por enfermedad | | |
| INFORMACIÓN DEL REPORTE | | | | |
| SCP_T_CONSULTAS | | | | |
| ID | NOMBRE | TIPO | FORMATO | FÓRMULA |
| 1 | Logo Empresa | T | Arial 12 | |
| 2 | Nombre de la empresa | T | Arial 10 | |
| 3 | Título del reporte | E | Arial 11 | |
| 4 | report.date | P | Arial 11 | |
| 5 | fechaDesde | P | Arial 11 | |
| 6 | fechaHasta | T | Arial 11 | |
| 7 | IRA | T | Arial 11 | |
| 8 | Fiebre | T | Arial 11 | |
| 9 | Enf/Piel | T | Arial 11 | |
| 10 | Malaria | T | Arial 11 | |
| 11 | Asma | T | Arial 11 | |
| 12 | Anemia | T | Arial 11 | |
| 13 | Prob/Alim | T | Arial 11 | |
| 14 | Parasitosis | T | Arial 11 | |
| 15 | EDA | T | Arial 11 | |
| 16 | Cons | T | Arial 11 | |
| 17 | Fecha | T | Arial 11 | |
| 18 | Apellidos | T | Arial 11 | |
| 19 | Nombres | T | Arial 11 | |
| 20 | Años | T | Arial 11 | |
| 21 | Meses | T | Arial 11 | |
| 22 | Temp | T | Arial 11 | |
| 23 | Peso | T | Arial 11 | |
| 24 | Talla | T | Arial 11 | |
| 25 | Per/Cef | T | Arial 11 | |
| 26 | Mat | T | Arial 11 | |
| 27 | Sup | T | Arial 11 | |
| 28 | Com | T | Arial 11 | |
| 29 | Observación | T | Arial 11 | |
| 30 | Síntomas | T | Arial 11 | |
| 31 | Exámenes | T | Arial 11 | |
| 32 | Resultado | T | Arial 11 | |
| 33 | Estado | T | Arial 11 | |
| Observaciones: | | | | |



| SISTEMA DE CONTROL PEDIÁTRICO VERSIÓN 0.1 | | | | 2/2 | |
|--|-------------|------|----------|--|--|
| | | | | Fecha/Diseño: 11/03/2005 | |
| Para: Consultorio Particular "Niño Jesús" | | | | Autores: Dennise Rodríguez - Ketty Suárez | |
| Nombre del Reporte: ReporteConsultasEnfermedades | | | | Descripción: Presenta el reporte de consultas por enfermedad | |
| INFORMACIÓN DEL REPORTE | | | | | |
| SCP_T CONSULTAS | | | | | |
| ID | NOMBRE | TIPO | FORMATO | FÓRMULA | |
| 34 | Campo1 | T | Arial 12 | | |
| 35 | Campo2 | T | Arial 10 | | |
| 36 | Campo3 | T | Arial 11 | | |
| 37 | Campo4 | T | Arial 11 | | |
| 38 | Campo5 | T | Arial 11 | | |
| 39 | Campo6 | T | Arial 11 | | |
| 40 | Campo7 | T | Arial 11 | | |
| 41 | Campo8 | T | Arial 11 | | |
| 42 | Campo9 | T | Arial 11 | | |
| 43 | Campo10 | T | Arial 11 | | |
| 44 | Campo11 | T | Arial 11 | | |
| 45 | Campo12 | T | Arial 11 | | |
| 46 | Campo13 | T | Arial 11 | | |
| 47 | Campo14 | T | Arial 11 | | |
| 48 | Campo15 | T | Arial 11 | | |
| 49 | Campo16 | T | Arial 11 | | |
| 50 | Campo17 | T | Arial 11 | | |
| 51 | Campo17 | T | Arial 11 | | |
| 52 | Page number | T | Arial 11 | | |
| 53 | LogoEspol | | | | |
| 54 | LogoProtcom | | | | |
| Observaciones: | | | | | |



12.10 REPORTE DE CITAS POR RANGO DE FECHAS.

| | | | |
|---|--|---|--|
| SISTEMA DE CONTROL PEDIÁTRICO VERSIÓN 0.1 | | Fecha/Diseño: 01/03/2005 | Fecha/Última Actualización: 27/04/2005 |
| | | Para: Consultorio Particular "Niño Jesús" | |
| Nombre del Reporte: ReporteCitasFechas | | Autores: Dennise Rodríguez - Ketty Suárez | |
| Descripción: Presenta el reporte de citas por fechas | | | |
| DISEÑO DE REPORTE | | | |
| Encabezado de Reporte | | | |
| | | | |
| Encabezado de Página | | | |
| G#1 Encabezado | | | |
| G#2 Encabezado | | | |
| Detalle | | | |
| G#1 Pie | | | |
| Pie de Página | | | |
| Función: Este formulario permite presentar el reporte de citas por fechas. | | | |



| SISTEMA DE CONTROL PEDIÁTRICO VERSIÓN 0.1 | | 2/2 | | |
|--|----------------------|---|--|---------|
| | | Fecha/Diseño: 01/03/2005 | Fecha/Última Actualización: 27/04/2005 | |
| Para: Consultorio Particular "Niño Jesús" | | Autores: Dennise Rodriguez - Ketty Suárez | | |
| Nombre del Reporte: ReporteCitasFechas | | Descripción: Visualiza el reporte de citas por fechas | | |
| INFORMACIÓN DEL REPORTE | | | | |
| SCP_T_CONTROL_CITAS | | | | |
| ID | NOMBRE | TIPO | FORMATO | FÓRMULA |
| 1 | Logo Empresa | | | |
| 2 | Nombre de la empresa | T | Arial 12 | |
| 3 | Título del reporte | T | Arial 10 | |
| 4 | report.date | E | Arial 11 | |
| 5 | fechaDesde | P | Arial 11 | |
| 6 | fechaHasta | P | Arial 11 | |
| 7 | Fecha | T | Arial 11 | |
| 8 | Apellidos | T | Arial 11 | |
| 9 | Nombres | T | Arial 11 | |
| 10 | Hora Desde | T | Arial 11 | |
| 11 | Hora Hasta | T | Arial 11 | |
| 12 | Estado | T | Arial 11 | |
| 13 | Atendido | T | Arial 11 | |
| 14 | Campo1 | C | Arial 11 | |
| 15 | Campo2 | C | Arial 11 | |
| 16 | Campo3 | C | Arial 11 | |
| 17 | Campo4 | C | Arial 11 | |
| 18 | Campo5 | C | Arial 11 | |
| 19 | Campo6 | C | Arial 11 | |
| 20 | Campo7 | C | Arial 11 | |
| 21 | Page number | E | Arial 11 | |
| 22 | LogoEspol | | | |
| 23 | LogoProtcom | | | |
| Observaciones: | | | | |



12.11 REPORTE DE CITAS ATENDIDAS.



| | | |
|--|---|---|
| SISTEMA DE CONTROL PEDIÁTRICO VERSIÓN 0.1 | Fecha/Diseño: 01/03/2005 | Fecha/Última Actualización: 27/04/2005 |
| | Para: Consultorio Particular "Niño Jesús" | Autores: Dennise Rodriguez - Ketty Suárez |
| Nombre del Reporte: ReporteCitasAtendidas | | Descripción: Presenta el reporte de citas atendidas |

DISEÑO DE REPORTE

| | | | | | | | |
|---|--|-----------|----------------------------|------------|----------------------|--------|----------|
| Encabezado de Reporte | <p>Logo de Empresa (1) Nombre Empresa (2)</p> <p>TÍTULO DEL REPORTE</p> <p>FechaDesde: {?fechaDesde} (5) Fecha: { report.date } (4)</p> <p>FechaHasta: {?fechaHasta} (6)</p> <p>Atendido: {?atendido} (7)</p> | | | | | | |
| Encabezado de Página | (8) | (9) | (10) | (11) | (12) | (13) | (14) |
| | Fecha | Apellidos | Nombres | Hora/Desde | Hora/Hasta | Estado | Atendido |
| G#1 Encabezado | | | | | | | |
| G#2 Encabezado | | | | | | | |
| Detalle | (15) | (16) | (17) | (18) | (19) | (20) | (21) |
| | Campo1 | Campo2 | Campo3 | Campo4 | Campo5 | Campo6 | Campo7 |
| G#1 Pie | | | | | | | |
| Pie de Página | Logo de ESPOL (23) | | Pagina: {page.number} (22) | | Logo de PROTCOM (24) | | |
| Función: Este formulario permite presentar el reporte de citas atendidas | | | | | | | |



| SISTEMA DE CONTROL PEDIÁTRICO VERSIÓN 0.1 | | 2/2 | | |
|--|----------------------|--|---|---------|
| | | Fecha/Diseño: 01/03/2005 | Fecha/Última Actualización: 27/04/2005 | |
| Para: Consultorio Particular "Niño Jesús" | | Autores: Dennise Rodríguez - Ketty Suárez | | |
| Nombre del Reporte: ReporteCitasAtendidas | | Descripción: Visualiza el reporte de citas por atendidas | | |
| INFORMACIÓN DEL REPORTE | | | | |
| SCP_T_CONTROL_CITAS | | | | |
| ID | NOMBRE | TIPO | FORMATO | FÓRMULA |
| 1 | Logo Empresa | | | |
| 2 | Nombre de la empresa | T | Arial 12 | |
| 3 | Título del reporte | T | Arial 10 | |
| 4 | report.date | E | Arial 11 | |
| 5 | fechaDesde | P | Arial 11 | |
| 6 | fechaHasta | P | Arial 11 | |
| 7 | atendido | T | Arial 11 | |
| 8 | Fecha | T | Arial 11 | |
| 9 | Apellidos | T | Arial 11 | |
| 10 | Nombres | T | Arial 11 | |
| 11 | Hora Desde | T | Arial 11 | |
| 12 | Hora Hasta | T | Arial 11 | |
| 13 | Estado | T | Arial 11 | |
| 14 | Atendido | C | Arial 11 | |
| 15 | Campo1 | C | Arial 11 | |
| 16 | Campo2 | C | Arial 11 | |
| 17 | Campo3 | C | Arial 11 | |
| 18 | Campo4 | C | Arial 11 | |
| 19 | Campo5 | C | Arial 11 | |
| 20 | Campo6 | C | Arial 11 | |
| 21 | Campo7 | C | Arial 11 | |
| 22 | Page number | E | Arial 11 | |
| 23 | LogoEspol | | | |
| 24 | LogoProtcom | | | |
| Observaciones: | | | | |





12.12 REPORTE DE CITAS POR PACIENTE

| | | | | | | | |
|--|---|--|--|-------------|----------------------|-------------|-------------|
| SISTEMA DE CONTROL PEDIÁTRICO VERSIÓN 0.1 | | 1/2 | | | | | |
| | | Fecha/Diseño: 01/03/2005 | Fecha/Última Actualización: 27/04/2005 | | | | |
| Para: Consultorio Particular "Niño Jesús" | | Autores: Dennise Rodriguez - Ketty Suárez | | | | | |
| Nombre del Reporte: ReporteCitasPaciente | | Descripción: Presenta el reporte de citas por paciente | | | | | |
| DISEÑO DE REPORTE | | | | | | | |
| Encabezado de Reporte | Logo de Empresa (1) | Nombre Empresa (2) | | | | | |
| | TÍTULO DEL REPORTE | | | | | | |
| | Fecha: { report.date } (4) | | | | | | |
| Encabezado de Página | (5) | (6) | (7) | (8) | (9) | (10) | (11) |
| | Fecha Apellidos Nombres Hora/Desde Hora/Hasta Estado Atendido | | | | | | |
| G#1 Encabezado | | | | | | | |
| G#2 Encabezado | | | | | | | |
| Detalle | (12) Campo1 | (13) Campo2 | (14) Campo3 | (15) Campo4 | (16) Campo5 | (17) Campo6 | (18) Campo7 |
| G#1 Pie | | | | | | | |
| Pie de Página | Logo de ESPOL (20) | Pagina: {page.number} (19) | | | Logo de PROTCOM (21) | | |
| Función: Este formulario permite presentar el reporte de citas por paciente | | | | | | | |



| SISTEMA DE CONTROL PEDIÁTRICO VERSIÓN 0.1 | | | 2/2 | |
|--|----------------------|------|---|--|
| | | | Fecha/Diseño: 01/03/2005 | Fecha/Última Actualización: 27/04/2005 |
| Para: Consultorio Particular "Niño Jesús" | | | Autores: Dennise Rodríguez - Ketty Suárez | |
| Nombre del Reporte: ReporteCitasPaciente | | | Descripción: Visualiza el reporte de citas por paciente | |
| INFORMACIÓN DEL REPORTE | | | | |
| SCP_T_CONTROL_CITAS | | | | |
| LD | NOMBRE | TIPO | FORMATO | FÓRMULA |
| 1 | Logo Empresa | | | |
| 2 | Nombre de la empresa | T | Arial 12 | |
| 3 | Título del reporte | T | Arial 10 | |
| 4 | report.date | E | Arial 11 | |
| 5 | Fecha | P | Arial 11 | |
| 6 | Apellidos | P | Arial 11 | |
| 7 | Nombres | T | Arial 11 | |
| 8 | Hora Desde | T | Arial 11 | |
| 9 | Hora Hasta | T | Arial 11 | |
| 10 | Estado | T | Arial 11 | |
| 11 | Atendido | T | Arial 11 | |
| 12 | Campo1 | C | Arial 11 | |
| 13 | Campo2 | C | Arial 11 | |
| 14 | Campo3 | C | Arial 11 | |
| 15 | Campo4 | C | Arial 11 | |
| 16 | Campo5 | C | Arial 11 | |
| 17 | Campo6 | C | Arial 11 | |
| 18 | Campo7 | C | Arial 11 | |
| 19 | Page number | E | Arial 11 | |
| 20 | LogoEspol | | | |
| 21 | LogoProtcom | | | |
| Observaciones: | | | | |



12.13 REPORTE CONTROL DE VACUNACIÓN POR PACIENTE.

| | | | | | | | | | | | | |
|---|---|--|--|---------|---------|--------|---------|---------|----------------------|------|------|--|
| SISTEMA DE CONTROL PEDIÁTRICO VERSIÓN 0.1 | | 1/2 | | | | | | | | | | |
| | | Fecha/Diseño: 01/03/2005 | Fecha/Última Actualización: 27/04/2005 | | | | | | | | | |
| Para: Consultorio Particular "Niño Jesús" | | Autores: Dennise Rodriguez - Ketty Suárez | | | | | | | | | | |
| Nombre del Reporte: ReporteVacunasPaciente | | Descripción: Presenta el reporte de control de vacunación por paciente | | | | | | | | | | |
| DISEÑO DE REPORTE | | | | | | | | | | | | |
| Encabezado de Reporte | Logo de Empresa (1) | Nombre Empresa (2) | | | | | | | | | | |
| | Apellidos: campo1 (5) Nombres: campo2 (6) Meses: campo3 (7) | TÍTULO DEL REPORTE (3) | | | | | | | | | | |
| | | Fecha: { report.date } (4) | | | | | | | | | | |
| Encabezado de Página | (8) | (9) | (10) | (11) | (12) | (13) | (14) | (15) | (16) | (17) | (18) | |
| | Línea | bcg1 | opv1 | opv2 | opv3 | opvr | penta1 | penta2 | penta3 | srp | dpt | |
| G#1 Encabezado | | | | | | | | | | | | |
| G#2 Encabezado | | | | | | | | | | | | |
| Detalle | (19) | (20) | (21) | (22) | (23) | (24) | (25) | (26) | (27) | | | |
| | Campo 4 | Campo5 | Campo 6 | Campo 7 | Campo 8 | Campo9 | Campo10 | Campo11 | Campo12 | | | |
| | (28) | (29) | | | | | | | | | | |
| | Cmpo13 | Campo14 | | | | | | | | | | |
| G#1 Pie | | | | | | | | | | | | |
| Pie de Página | Logo de ESPOL (31) | Pagina: {page.number} (30) | | | | | | | Logo de PROTCOM (32) | | | |
| Función: Este formulario permite presentar el reporte de control de vacunación por paciente. | | | | | | | | | | | | |





| SISTEMA DE CONTROL PEDIÁTRICO VERSIÓN 0.1 | | | | 2/2 |
|---|---|--|--|---------|
| | | Fecha/Diseño: 01/03/2005 | Fecha/Última Actualización: 27/04/2005 | |
| Para: Consultorio Particular "Niño Jesús" | | Autores: Dennise Rodríguez - Ketty Suárez | | |
| Nombre del Reporte: ReporteVacunasPaciente | | Descripción: Visualiza el reporte de Control de vacunación por paciente. | | |
| INFORMACIÓN DEL REPORTE | | | | |
| SCP_T_CONTROL_VACUNACIÓN | | | | |
| ID | NOMBRE | TIPO | FORMATO | FÓRMULA |
| 1 | Logo Empresa | | | |
| 2 | Nombre de la empresa | T | Arial 12 | |
| 3 | Título del reporte | T | Arial 10 | |
| 4 | report.date | E | Arial 11 | |
| 5 | FechaDesde | P | Arial 11 | |
| 6 | FechaHasta | P | Arial 11 | |
| 7 | Factura | T | Arial 11 | |
| 8 | Fecha | T | Arial 11 | |
| 9 | Apellidos | T | Arial 11 | |
| 10 | Nombres | T | Arial 11 | |
| 11 | Bcg1 | T | Arial 11 | |
| 12 | Opv1 | T | Arial 11 | |
| 13 | Opv2 | T | Arial 11 | |
| 14 | Opv3 | T | Arial 11 | |
| 15 | Opvr | T | Arial 11 | |
| 16 | Penta1 | T | Arial 11 | |
| 17 | Penta2 | C | Arial 11 | |
| 18 | Penta3 | C | Arial 11 | |
| 19 | Srp | C | Arial 11 | |
| 20 | Dpt | C | Arial 11 | |
| 21 | Campo4 | C | Arial 11 | |
| 22 | Campo5 | C | Arial 11 | |
| 23 | Campo6 | C | Arial 11 | |
| 24 | Campo7 | C | Arial 11 | |
| 25 | Campo8 | C | Arial 11 | |
| 26 | Campo9 | C | Arial 11 | |
| 27 | Campo10 | C | Arial 11 | |
| 28 | Campo11 | C | Arial 11 | |
| 29 | Campo12 | C | Arial 11 | |
| 30 | Campo13 | C | Arial 11 | |
| 31 | Campo14 | C | | |
| 32 | Page number LogoEspol LogoProtcom | E | | |
| Observaciones: | | | | |





12.14 REPORTE DE FACTURAS POR RANGO DE FECHAS.

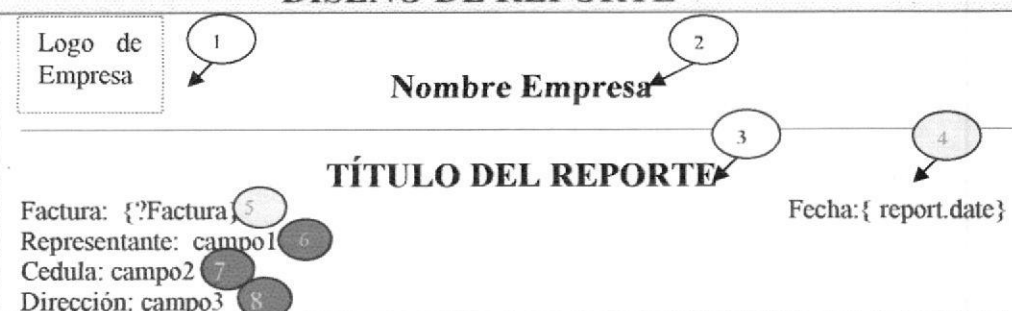



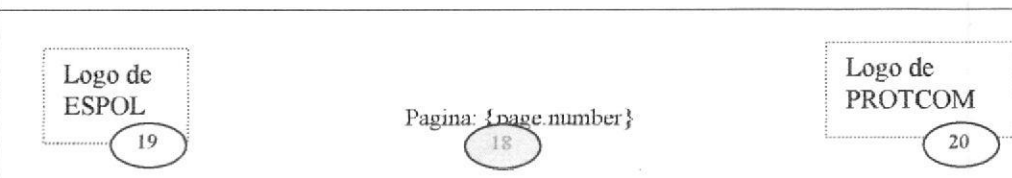
| | | | |
|--|--|--|--|
| SISTEMA DE CONTROL PEDIÁTRICO VERSIÓN 0.1 | | 1/2 | |
| | | Fecha/Diseño: 01/03/2005 | Fecha/Última Actualización: 27/04/2005 |
| Para: Consultorio Particular "Niño Jesús" | | Autores: Dennise Rodríguez - Ketty Suárez | |
| Nombre del Reporte: ReporteFacturaFecha | | Descripción: Presenta el reporte de factura por rango de fechas. | |
| DISEÑO DE REPORTE | | | |
| Encabezado de Reporte | <p>Logo de Empresa (1) Nombre Empresa (2)</p> <hr/> <p style="text-align: center;">TÍTULO DEL REPORTE (3) (4)</p> <p>Fecha Desde: {?fechaDesde} (5) Fecha: {report.date}</p> <p>Fecha Hasta: {?fechaHasta} (6)</p> | | |
| | Encabezado de Página | <p>(7) (8) (9) (10) (11) (12) (13) (14)</p> <p>Factura Fecha Apellidos Nombres Estado Línea Descripción Total</p> | |
| G#1 Encabezado | | | |
| G#2 Encabezado | | | |
| Detalle | <p>(15) (16) (17) (18) (19) (20) (21) (22)</p> <p>Campo 1 Campo2 Campo 3 Campo4 Campo5 Campo6 Campo7 Campo8</p> | | |
| G#1 Pie | <p>(23) Subtotal: campo 9</p> <p>Iva: {@ iva} (24)</p> <p>(25) Total a Pagar: {@ cancelar}</p> | | |
| Pie de Página | <p>Logo de ESPOL (27) Pagina: {page.number} (26) Logo de PROTCOM (28)</p> | | |
| Función: Este formulario permite presentar el reporte de factura por rango de fechas. | | | |



| SISTEMA DE CONTROL PEDIÁTRICO VERSIÓN 0.1 | | Pág. 2/2 | | |
|---|----------------------|--|--|-----------------|
| | | Fecha/Diseño: 01/03/2005 | Fecha/Última Actualización: 27/04/2005 | |
| Para: Consultorio Particular "Niño Jesús" | | Autores: Dennise Rodríguez - Ketty Suárez | | |
| Nombre del Reporte: ReporteFacturaFecha | | Descripción: Visualiza el reporte de factura por rangos de fechas. | | |
| INFORMACIÓN DEL REPORTE | | | | |
| SCP T CAB PAGO | | | | |
| ID | NOMBRE | TIPO | FORMATO | FÓRMULA |
| 1 | Logo Empresa | T | Arial 12 | |
| 2 | Nombre de la empresa | T | Arial 10 | |
| 3 | Título del reporte | E | Arial 11 | |
| 4 | report.date | P | Arial 11 | |
| 5 | fechaDesde | P | Arial 11 | |
| 6 | fechaHasta | T | Arial 11 | |
| 7 | Factura | T | Arial 11 | |
| 8 | Fecha | T | Arial 11 | |
| 9 | Apellidos | T | Arial 11 | |
| 10 | Nombres | T | Arial 11 | |
| 11 | Estados | C | Arial 11 | |
| 12 | Campo1 | C | Arial 11 | |
| 13 | Campo2 | C | Arial 11 | |
| 14 | Campo3 | C | Arial 11 | |
| 15 | Campo4 | C | Arial 11 | |
| 16 | Campo5 | C | Arial 11 | |
| SCP T DET PAGO | | | | |
| ID | NOMBRE | TIPO | FORMATO | FÓRMULA |
| 17 | Línea | T | Arial 11 | |
| 18 | Descripción | T | Arial 11 | |
| 19 | Total | T | Arial 11 | |
| 20 | Campo6 | C | Arial 11 | |
| 21 | Campo7 | C | Arial 11 | |
| 22 | Campo8 | C | Arial 11 | |
| 23 | Campo9 | C | Arial 11 | |
| 24 | @iva | F | Arial 11 | (Subtotal*12%) |
| 25 | @cancelar | F | Arial 11 | (Subtotal+@iva) |
| 26 | Page number | F | Arial 11 | |
| 27 | LogoEspol | E | Arial 11 | |
| 28 | LogoProtcom | E | Arial 11 | |
| Observación: | | | | |



12.15 REPORTE DE FACTURA POR NÚMERO DE FACTURA.

| | | | |
|--|--|--|--|
| SISTEMA DE CONTROL PEDIÁTRICO VERSIÓN 0.1 | | 1/2 | |
| | | Fecha/Diseño: 01/03/2005 | Fecha/Última Actualización: 27/04/2005 |
| Para: Consultorio Particular "Niño Jesús" | | Autores: Dennise Rodríguez - Ketty Suárez | |
| Nombre del Reporte: ReporteFactura | | Descripción: Presenta el reporte de Factura por el número de factura | |
| DISEÑO DE REPORTE | | | |
| Encabezado de Reporte |  <p>Logo de Empresa (1) Nombre Empresa (2)</p> <p style="text-align: center;">TÍTULO DEL REPORTE (3) Fecha: {report.date} (4)</p> <p>Factura: {?Factura} (5) Representante: campo1 (6) Cedula: campo2 (7) Dirección: campo3 (8)</p> | | |
| |  <p style="text-align: center;">(9) (10) (11)</p> <p style="text-align: center;">Línea Descripción Total</p> | | |
| G#1 Encabezado | | | |
| G#2 Encabezado | | | |
| Detalle |  <p style="text-align: center;">(12) (13) (14)</p> <p style="text-align: center;">Campo 4 Campo5 Campo 6</p> | | |
| G#1 Pie |  <p style="text-align: right;">(15) Subtotal: campo7 Iva: {@ iva} (16) (17) Total a Pagar: {@ cancelar}</p> | | |
| Pie de Página |  <p style="text-align: center;">Logo de ESPOL (19) Pagina: {page.number} (18) Logo de PROTCOM (20)</p> | | |
| Función: Este formulario permite presentar el reporte de Factura por número de factura. | | | |



| SISTEMA DE CONTROL PEDIÁTRICO VERSIÓN 0.1 | | | | Pág. 2/2 | |
|--|----------------------|------|----------|---|---|
| | | | | Fecha/Diseño: 01/03/2005 | Fecha/Última Actualización: 27/04/2005 |
| Para: Consultorio Particular "Niño Jesús" | | | | Autores: Dennise Rodríguez - Ketty Suárez | |
| Nombre del Reporte: ReporteFacturaFecha | | | | Descripción: Visualiza el reporte de factura por rangos de fechas. | |
| INFORMACIÓN DEL REPORTE | | | | | |
| SCP T CAB PAGO | | | | | |
| LD | NOMBRE | TIPO | FORMATO | FÓRMULA | |
| 1 | Logo Empresa | | | | |
| 2 | Nombre de la empresa | T | Arial 12 | | |
| 3 | Título del reporte | T | Arial 10 | | |
| 4 | report.date | E | Arial 11 | | |
| 5 | Factura | P | Arial 11 | | |
| 6 | Campo1 | C | Arial 11 | | |
| 7 | Campo2 | C | Arial 11 | | |
| 8 | Campo3 | C | Arial 11 | | |
| SCP T DET PAGO | | | | | |
| LD | NOMBRE | TIPO | FORMATO | FÓRMULA | |
| 9 | Línea | T | Arial 11 | | |
| 10 | Descripción | T | Arial 11 | | |
| 11 | Total | T | Arial 11 | | |
| 12 | Campo4 | C | Arial 11 | | |
| 13 | Campo5 | C | Arial 11 | | |
| 14 | Campo6 | C | Arial 11 | | |
| 15 | Campo7 | F | Arial 11 | | |
| 16 | @iva | F | Arial 11 | | (Subtotal*12%) |
| 17 | @cancelar | F | Arial 11 | | (Subtotal+@iva) |
| 18 | Page number | E | Arial 11 | | |
| 19 | LogoEspol | | | | |
| 20 | LogoProtcom | | | | |
| Observación: | | | | | |



12.16 REPORTE DE FACTURAS POR PACIENTE.

| | | | | | | |
|--|--|--|--|----------------------------|-------------|---|
| SISTEMA DE CONTROL PEDIÁTRICO VERSIÓN 0.1 | | 1/2 | | | | |
| | | Fecha/Diseño: 01/03/2005 | Fecha/Última Actualización: 27/04/2005 | | | |
| Para: Consultorio Particular "Niño Jesús" | | Autores: Dennise Rodríguez - Ketty Suárez | | | | |
| Nombre del Reporte: ReporteFacturaPaciente | | Descripción: Presenta el reporte de factura por paciente. | | | | |
| DISEÑO DE REPORTE | | | | | | |
| Encabezado de Reporte | Logo de Empresa (1) | Nombre Empresa (2) | | | | |
| | Código: {?paciente} (5) Apellidos: campo1 (6) Nombre: campo2 (7) | TÍTULO DEL REPORTE (3) | | Fecha: { report.date } (4) | | |
| Encabezado de Página | (8) | (9) | (10) | (11) | (12) | (13) |
| | Factura | Fecha | Estado | Línea | Descripción | Total |
| G#1 Encabezado | | | | | | |
| G#2 Encabezado | | | | | | |
| Detalle | (14) | (15) | (16) | (17) | (18) | (19) |
| | Campo 3 | Campo4 | Campo5 | Campo6 | Campo7 | Campo8 |
| G#1 Pie | | | | | | (20) Subtotal: campo10 Iva: {@ iva} (21) (22) Total a Pagar: {@ cancelar} |
| Pie de Página | Logo de ESPOL (24) | Pagina: {page.number} (23) | | Logo de PROTCOM (25) | | |
| Función: Este formulario permite presentar el reporte de factura por paciente | | | | | | |



| SISTEMA DE CONTROL PEDIÁTRICO VERSIÓN 0.1 | | | | Pág. 2/2 | |
|--|----------------------|------|--|-----------------------------|--|
| | | | | Fecha/Diseño: 01/03/2005 | Fecha/Última Actualización: 27/04/2005 |
| Para: Consultorio Particular "Niño Jesús" | | | Autores: Dennise Rodríguez - Ketty Suárez | | |
| Nombre del Reporte: ReporteFactura | | | Descripción: : Presenta el reporte de factura por paciente. | | |
| INFORMACIÓN DEL REPORTE | | | | | |
| SCP T CAB PAGO | | | | | |
| ID | NOMBRE | TIPO | FORMATO | FÓRMULA | |
| 1 | Logo Empresa | T | | | |
| 2 | Nombre de la empresa | T | Arial 12 | | |
| 3 | Título del reporte | E | Arial 10 | | |
| 4 | report.date | P | Arial 11 | | |
| 5 | Codigo | T | Arial 11 | | |
| 6 | Campo1 | T | Arial 11 | | |
| 7 | Campo2 | T | Arial 11 | | |
| 8 | Factura | T | Arial 11 | | |
| 9 | Fecha | T | Arial 11 | | |
| 10 | Estado | C | Arial 11 | | |
| 11 | Campo3 | C | Arial 11 | | |
| 12 | Campo4 | C | Arial 11 | | |
| 13 | Campo5 | C | Arial 11 | | |
| | | C | Arial 11 | | |
| SCP T DET PAGO | | | | | |
| ID | NOMBRE | TIPO | FORMATO | FÓRMULA | |
| 14 | Línea | T | Arial 11 | | |
| 15 | Descripción | T | Arial 11 | | |
| 16 | Total | T | Arial 11 | | |
| 17 | Campo10 | C | Arial 11 | | |
| 18 | Campo6 | C | Arial 11 | | |
| 19 | Campo7 | C | Arial 11 | | |
| 20 | Campo8 | C | Arial 11 | | |
| 21 | @iva | C | Arial 11 | | |
| 22 | @cancelar | F | Arial 11 | (Subtotal*12%) | |
| 23 | Page number | F | Arial 11 | (Subtotal+@iva) | |
| 24 | LogoEspol | E | Arial 11 | | |
| 25 | LogoProtcom | | Arial 11 | | |
| Observación: | | | | | |