



Escuela Superior Politécnica del Litoral

PROGRAMA DE TECNOLOGIA EN COMPUTACION



Proyecto de Graduación

Previo la Obtención del Título de:

ANALISTA EN SISTEMAS

Sistema "Prisma I"

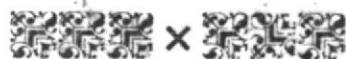
Módulos de Contabilidad

General e Inversiones

MANUAL DE DISEÑO

A U T O R:

FRANCISCO JAVIER MENA TAGLE



D i r e c t o r a

Mae: Alexandra Paladines de Ponce

Año - 1998 -1997

Guayaquil - Ecuador

DECLARACIÓN EXPRESA

“La responsabilidad por los hechos y doctrinas expuestas en este Proyecto me corresponde exclusivamente; y el patrimonio intelectual de la misma a la ESCUELA SUPERIOR POLITÉCNICA DEL LITORAL”.

(Reglamento de exámenes y títulos profesionales de la ESPOL).

MAE. Alexandra Paladines de Ponce
DIRECTOR DEL PROYECTO

Francisco Javier Mena Tagle
AUTOR DEL PROYECTO

SISTEMA PRISMA I

MÓDULOS:

» CONTABILIDAD GENERAL

» INVERSIONES

CAPÍTULO 1

1. ALCANCE DEL SISTEMA

1.1 PERFIL DEL SISTEMA

1.1.1. MÓDULO DE CONTABILIDAD GENERAL

1.1.2. MÓDULO DE INVERSIONES

1.2 FUNCIONES DEL SISTEMA

1.2.1 MÓDULO DE CONTABILIDAD GENERAL

1.2.1 MÓDULO DE INVERSIONES

OBJETIVO GENERAL

Este manual está realizado con en único objetivo de dar a conocer a la persona interesada en el sistema **Prisma I**, su creación, cuáles son los planos de este producto.

OBJETIVO PARTICULAR

Es objetivo particular por el cual está destinado este trabajo, es previo a la obtención del título en Analista de Sistemas.

1. ALCANCE DEL SISTEMA.

1.1 PERFIL DEL SISTEMA.

1.1.1 MÓDULO DE CONTABILIDAD GENERAL.

Este módulo permitirá llevar la contabilidad general de la empresa. Facilitará la contabilidad al registrarse aquí todos los movimientos contables.

Aquí se podrán registrar las cuentas contables, con las cuales se podrán realizar los movimientos de contabilidad. Además tiene la facilidad de realizar asientos de diario, registrar el presupuesto de cada cuenta de movimiento en el plan de cuentas.

Permite la facilidad de guardar formatos de asientos de diario en la opción de asientos recurrente, en la cual se guardan los modelos de asientos que el usuario desea guardar para usos posteriores.

Se tendrá una opción en la cual el sistema "importa" los asientos contables generados por los otros módulos del sistema integrado "PRISMA I", los cuales deberán ser revisados para su posterior mayorización.

1.1.2 MÓDULO DE INVERSIONES.

Este módulo permitirá el manejo de las diversas inversiones que tengan la empresa con las diferentes financieras o bancos. Realizará el control de los intereses ganados por las inversiones.

Las inversiones son catalogadas por tipo, las cuales pueden ser generadas por el usuario. Las inversiones pueden ser a largo o corto plazo, con un número de días de vida útil.

Permitirá consultas de las inversiones tanto de las ganancias como los datos generales de cada inversión.

Realizará proyecciones de inversiones, en las cuales se podrá observar el estado de las inversiones a futuro.

1.2 FUNCIONES DEL SISTEMA.

1.2.1 MÓDULO DE CONTABILIDAD GENERAL.

Este módulo controlará el aspecto contable de la empresa pudiendo registrar los asientos de diario, ajustes por diferencial cambiario, presupuesto. A la contabilidad llegan mediante la interrelación con los otros Módulos una serie de datos que agilitan el proceso contable, permitiendo emitir resultados en forma ágil y eficaz.

El módulo contable permitirá realizar los siguientes procesos:

- **Registro del Presupuesto.**
Se registrará el presupuesto a nivel de cada cuenta, el ingreso a esta opción será restringido por claves, se podrá incrementar el presupuesto en porcentajes o cantidades fijas para los siguientes presupuestos.
- **Revisión de Comprobantes generados.**
Todos los asientos de diario que se generan o vienen de otros módulo deben ser revisados y autorizados para mayorización por la persona responsable.
- **Cierres de Períodos.**
Se encargará de realizar los procesos de Cierre Contable una vez terminado un período.
- **Mayorización.**
Realizará una obtención de los asientos contables que los otros módulos generen.
- **Registros de Diarios Recurrentes.**
Permitirá formatos de diarios que siempre serán utilizados por la contabilidad cuando se los necesite.
- **Registrar los Asientos de Diario.**
Permitirá el ingreso de todos los tipos de asientos de diario que afectan a Contabilidad y se los podrá llamar para actualizar sus valores y confirmar los asientos en la contabilidad.
- **Registrar el Plan de Cuentas.**
Permitirá el ingreso de las cuentas que formen parte del plan de cuentas de la compañía.

1.2.2 MÓDULO DE INVERSIONES.

El departamento de contabilidad se encarga del control de las Inversiones. Las inversiones podrán ser de diferentes tipos y generan utilidad a la empresa.

- **Registrar las Inversiones.**

Se registrarán las inversiones que posee la empresa en diferentes compañías, bancos y financieras, así como las acciones que posea en otras empresas.

- **Generar los asientos de Diarios por intereses Ganados y Crear provisiones de Intereses por cobrar.**

- **Manejo de Inversiones a Largo y Corto Plazo.**

- **Generar asientos por diferencial cambiario.**

- **Respaldar Archivos.**

Respaldo al disco duro o tape backup de los archivos antes de cualquier proceso.

- **Proyección de Inversión.**

CAPÍTULO 2

2. DIAGRAMAS GENERALES DEL SISTEMA

2.1 DIAGRAMAS DE FLUJO DE DATOS

2.2 DIAGRAMAS GENERALES DE PROCESO

2.3 DIAGRAMAS DE FLUJO DE INFORMACIÓN

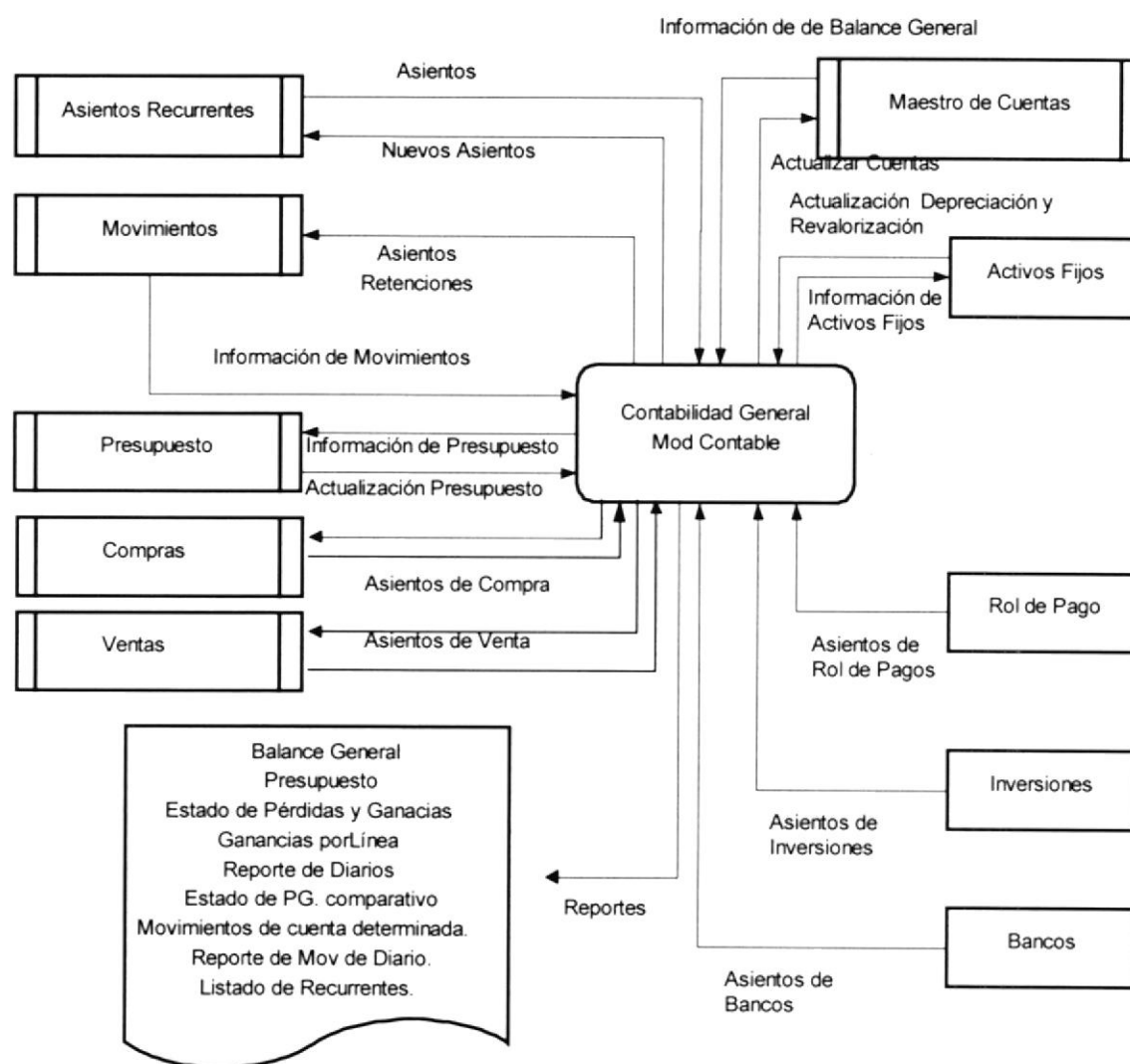
2.4 DIAGRAMAS JERÁRQUICOS DEL SISTEMA

2.5 MODELO ENTIDAD RELACIÓN

2. DIAGRAMAS GENERALES DEL SISTEMA

2.1 DIAGRAMAS DE FLUJO DE DATOS.

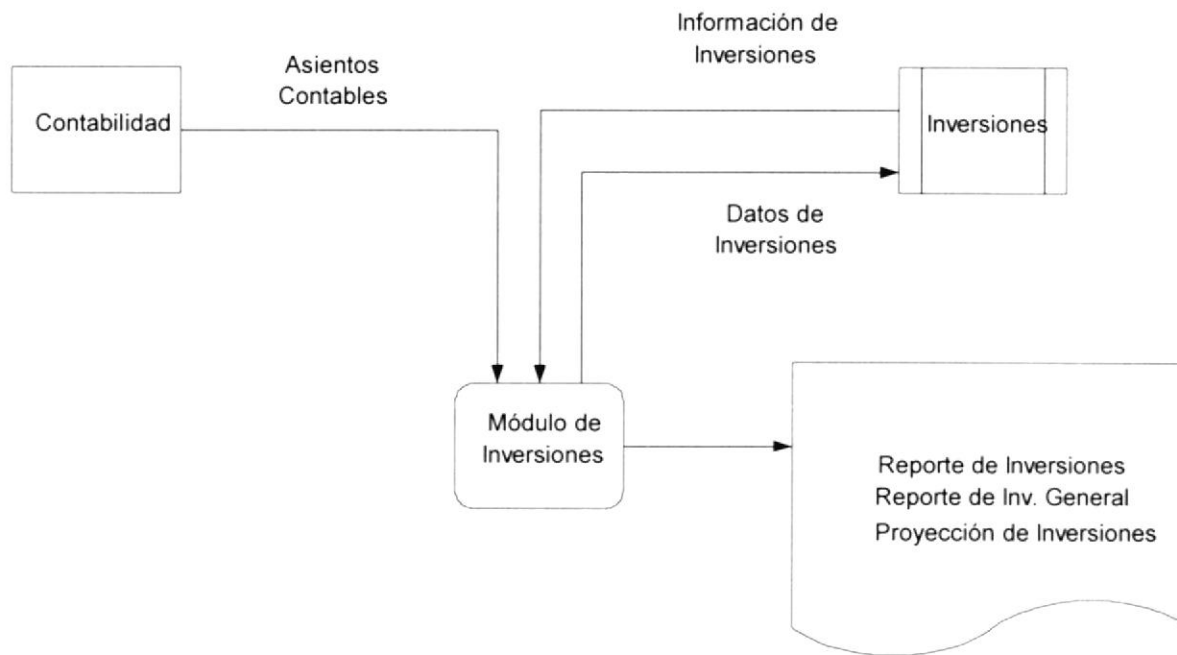
2.1.1 MÓDULO DE CONTABILIDAD GENERAL.



Narrativa:

Los siguientes módulos: Rol de Pago, Inversiones, Bancos, Activos Fijos e inclusive el mismo módulo de Contabilidad son los que generan los asientos diarios de la empresa. Dichos movimientos son verificados por el sistema de contabilidad para ser mayorizados y emitir los estados financieros de la empresa.

El módulo de contabilidad además de generar movimientos diarios, da la facilidad de grabar un formato de asientos de diarios que se repiten con mucha frecuencia, estos son los llamados "Asientos Recurrentes". También generará un presupuesto para las cuentas de movimiento.

2.1.2 MÓDULO DE INVERSIONES.**Narrativa:**

La función de este módulo consiste en realizar un seguimiento de las inversiones que lleva la empresa con entidades bancarias o financieras.

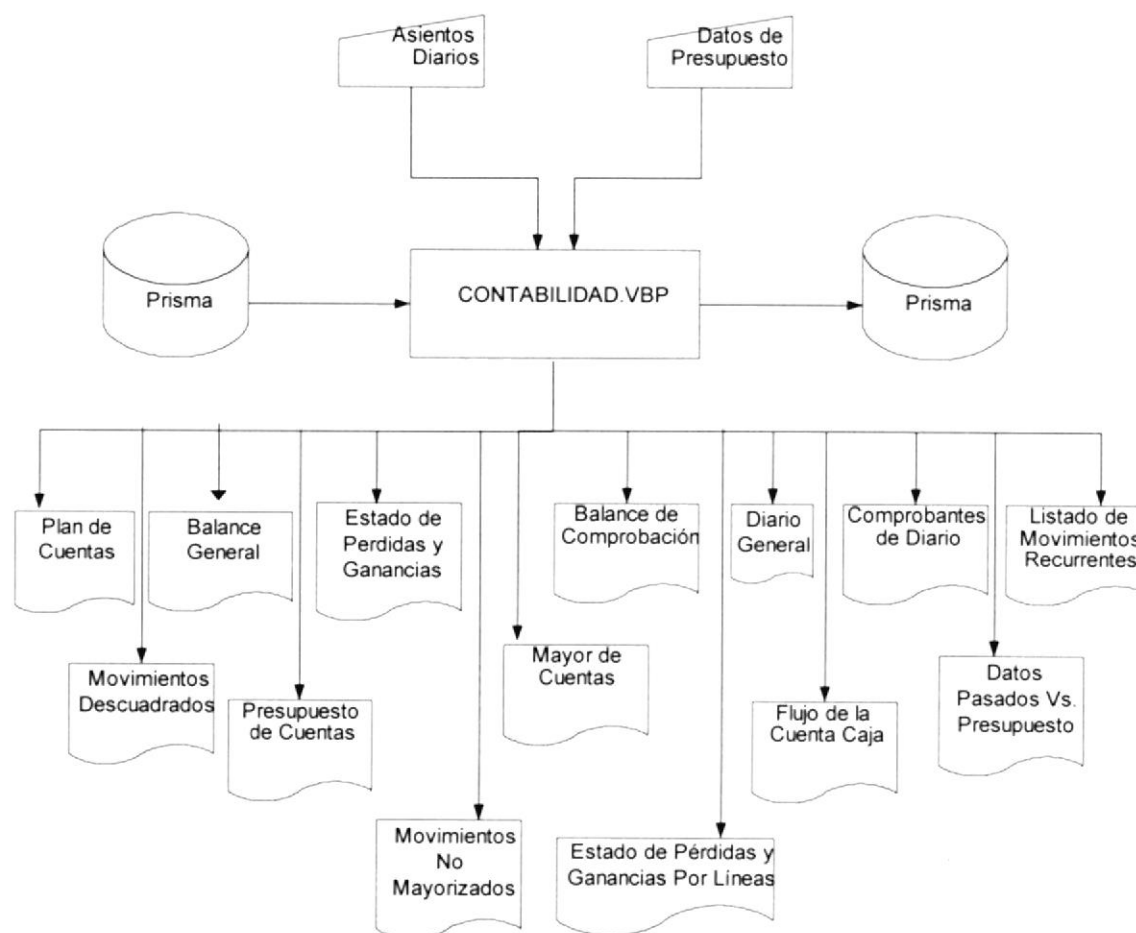
Este módulo generará asientos de rentabilidad, cambio de cotización del dólar, asientos para cancelar una inversión, los cuales son enviados al módulo de Contabilidad General para que sean registrados en la contabilidad de la empresa.

Emite reportes de Ingreso de Inversiones, General de Inversiones y Proyección de Inversiones.

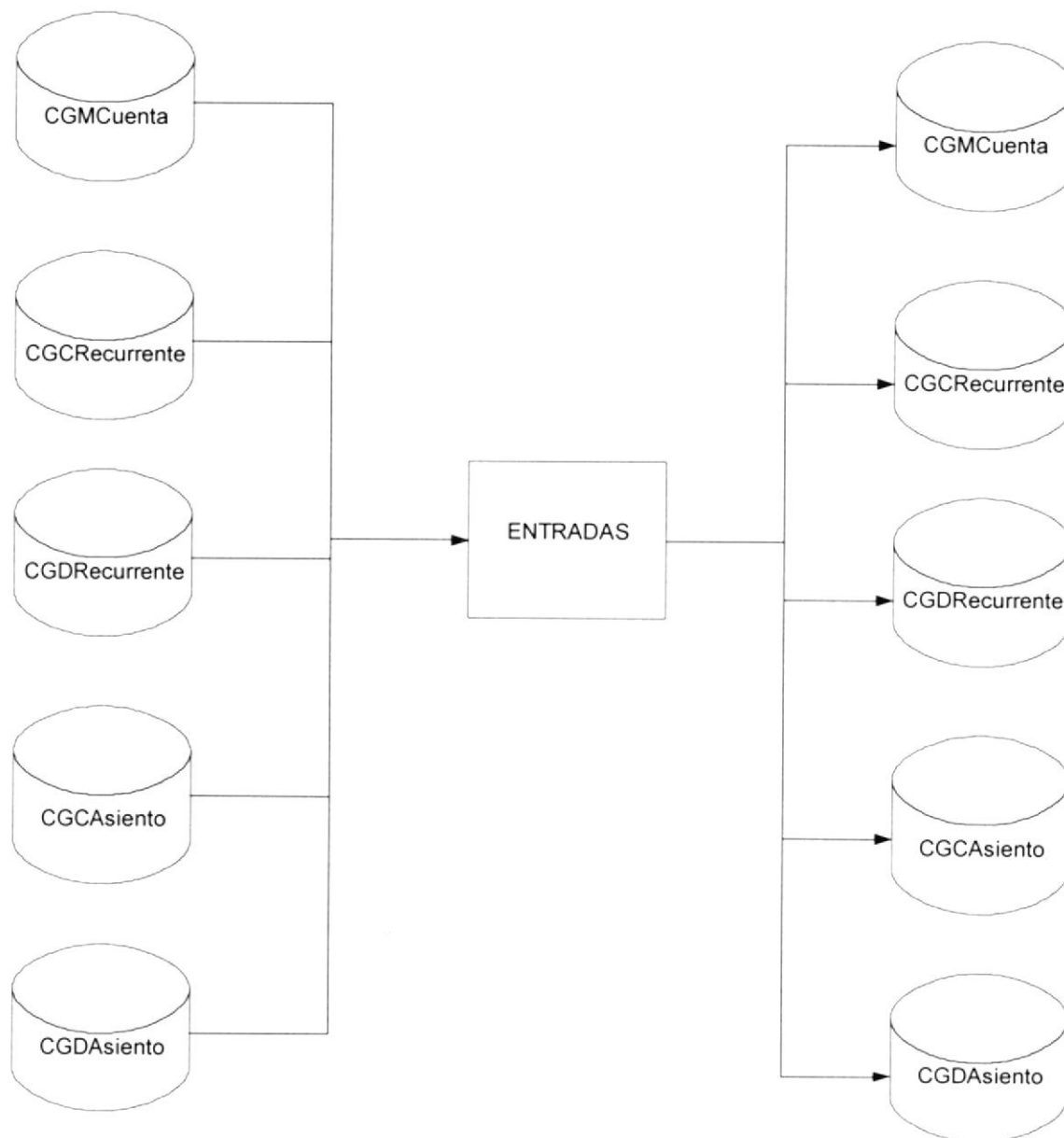
2.2 DIAGRAMAS GENERALES DE PROCESO.

2.2.1 MÓDULO DE CONTABILIDAD GENERAL.

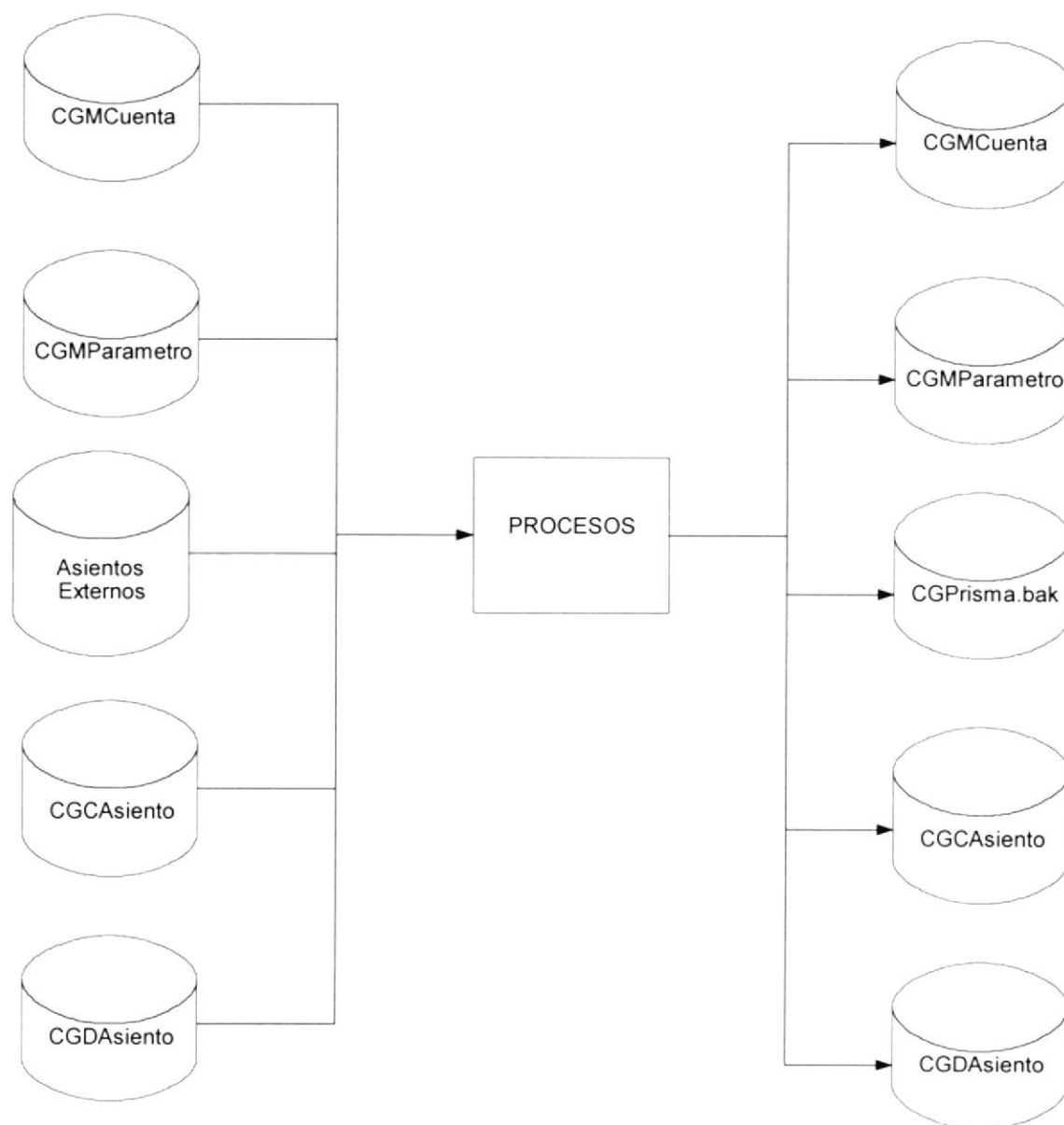
2.2.1.1 DIAGRAMA PRINCIPAL DEL MÓDULO.



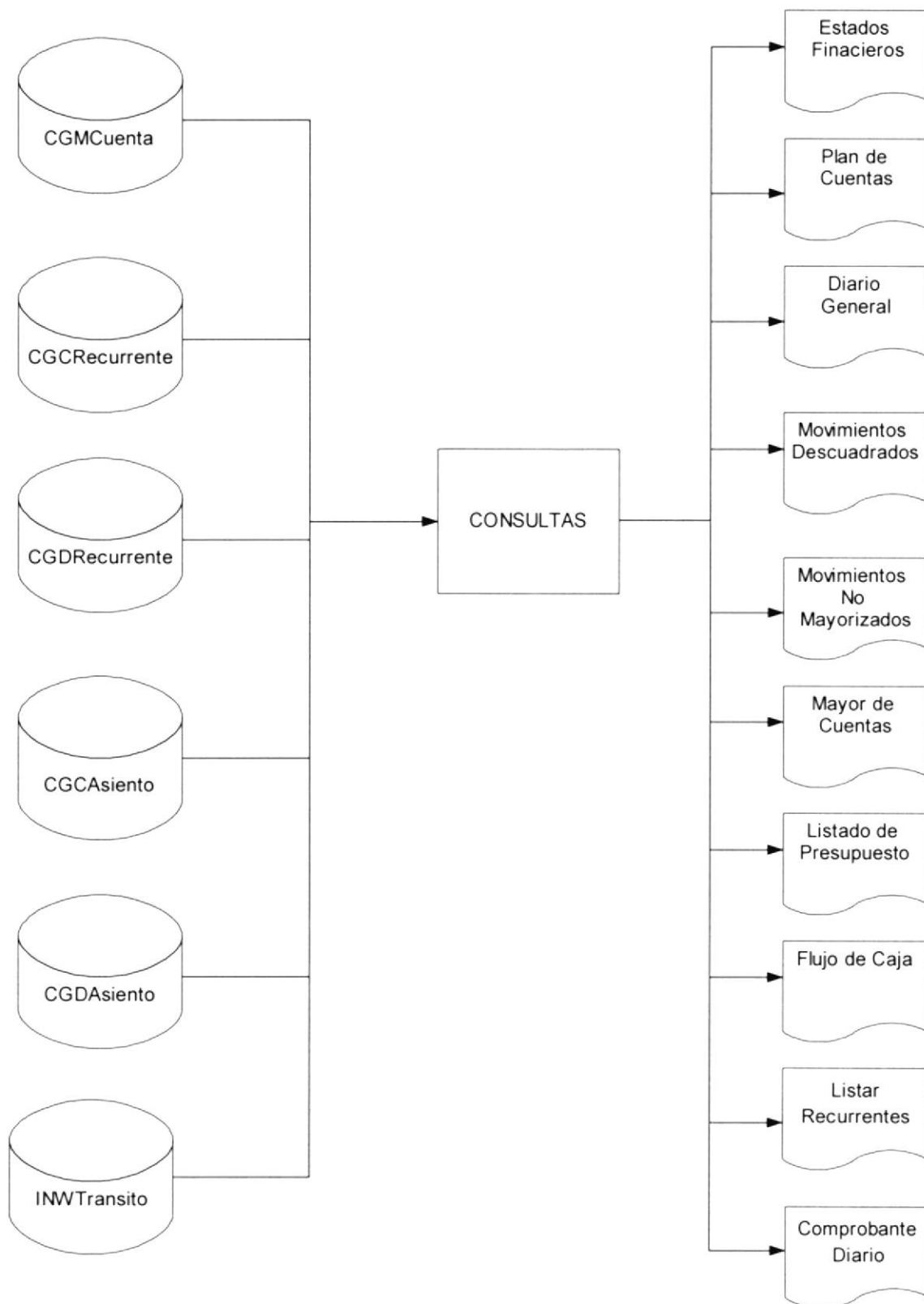
2.2.1.2 DIAGRAMA DE ENTRADAS.



2.2.1.3 DIAGRAMA DE PROCESOS.

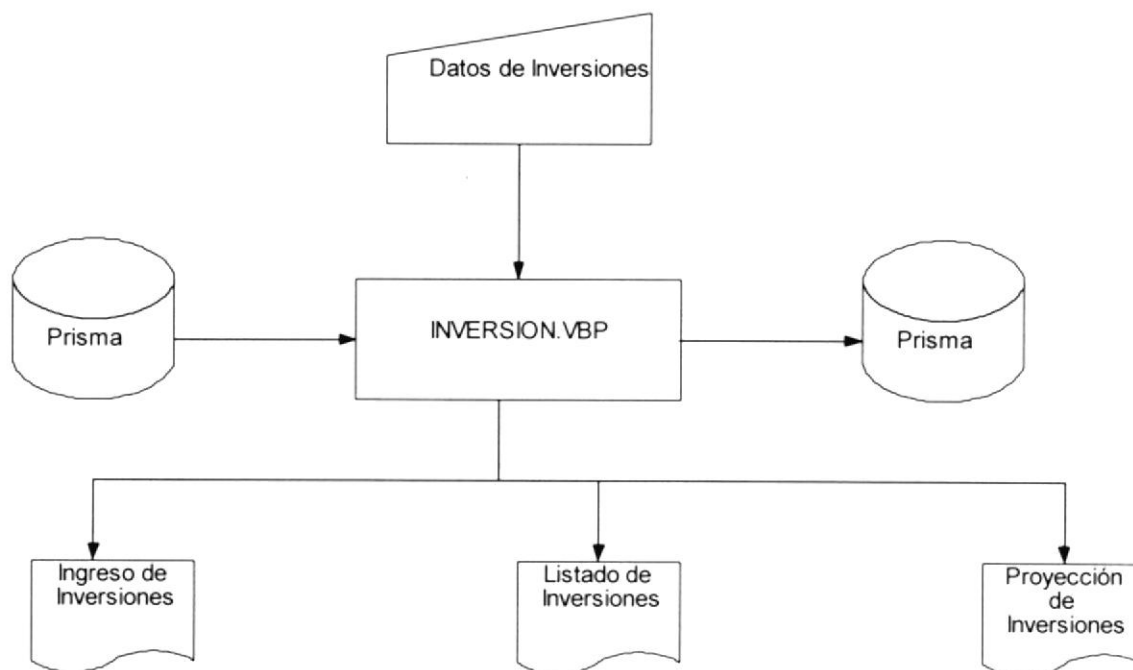


2.2.1.4 DIAGRAMA DE CONSULTAS.

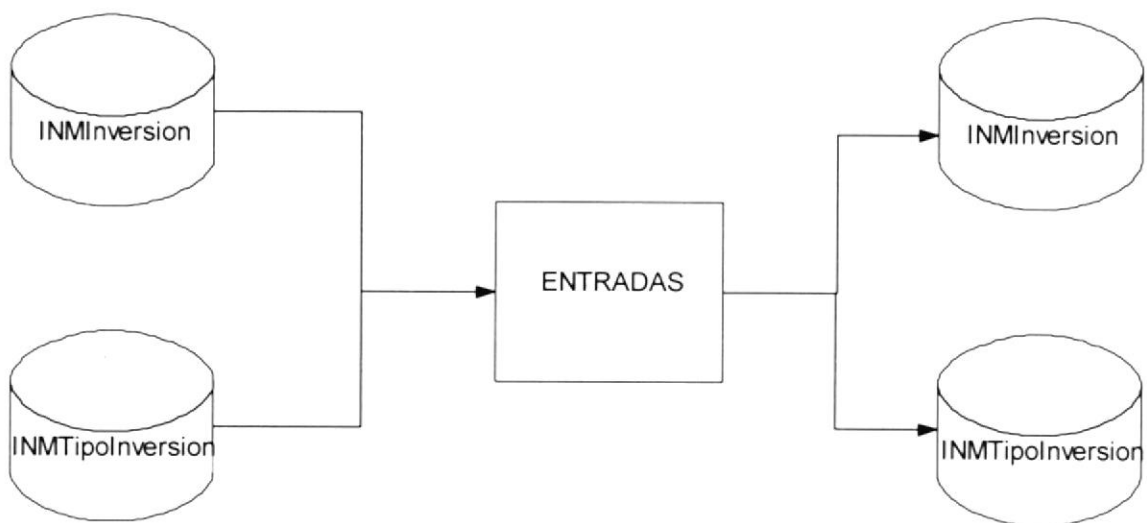


2.2.2 MÓDULO DE INVERSIONES.

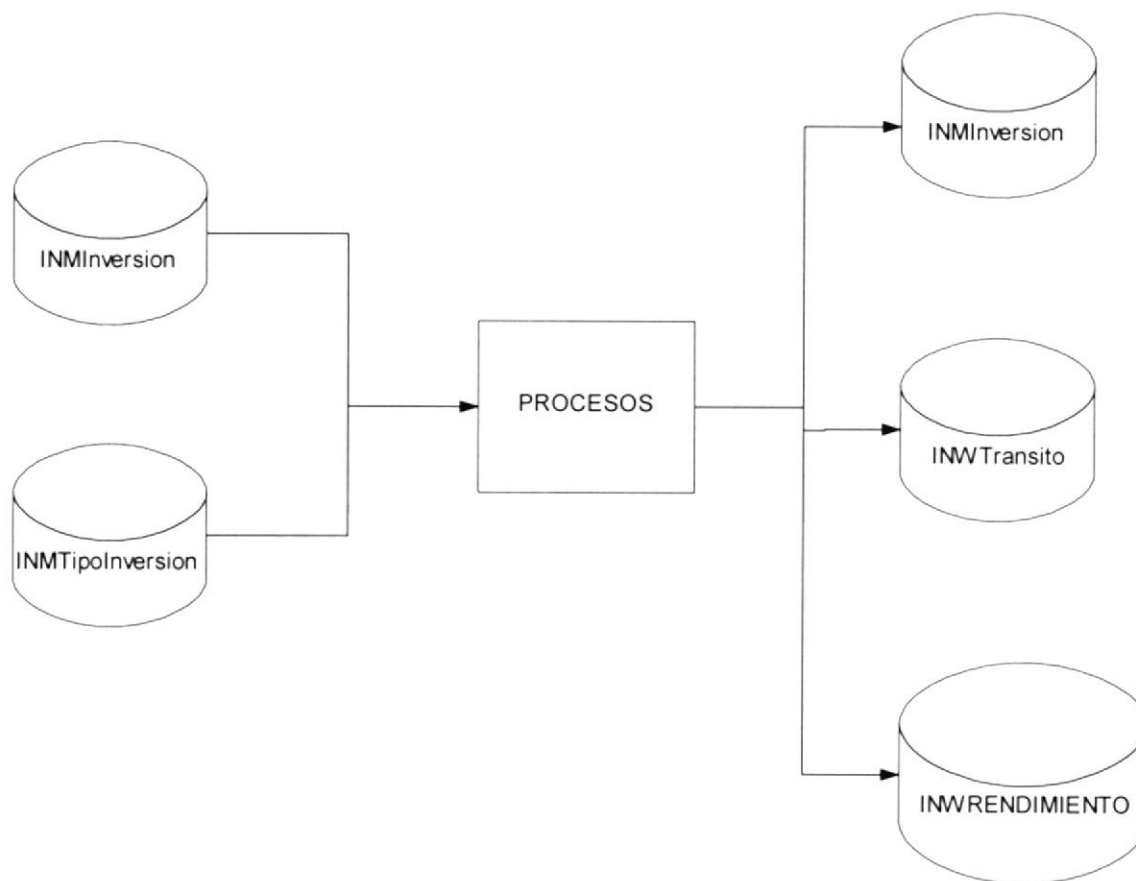
2.2.2.1 DIAGRAMA PRINCIPAL DEL MÓDULO.



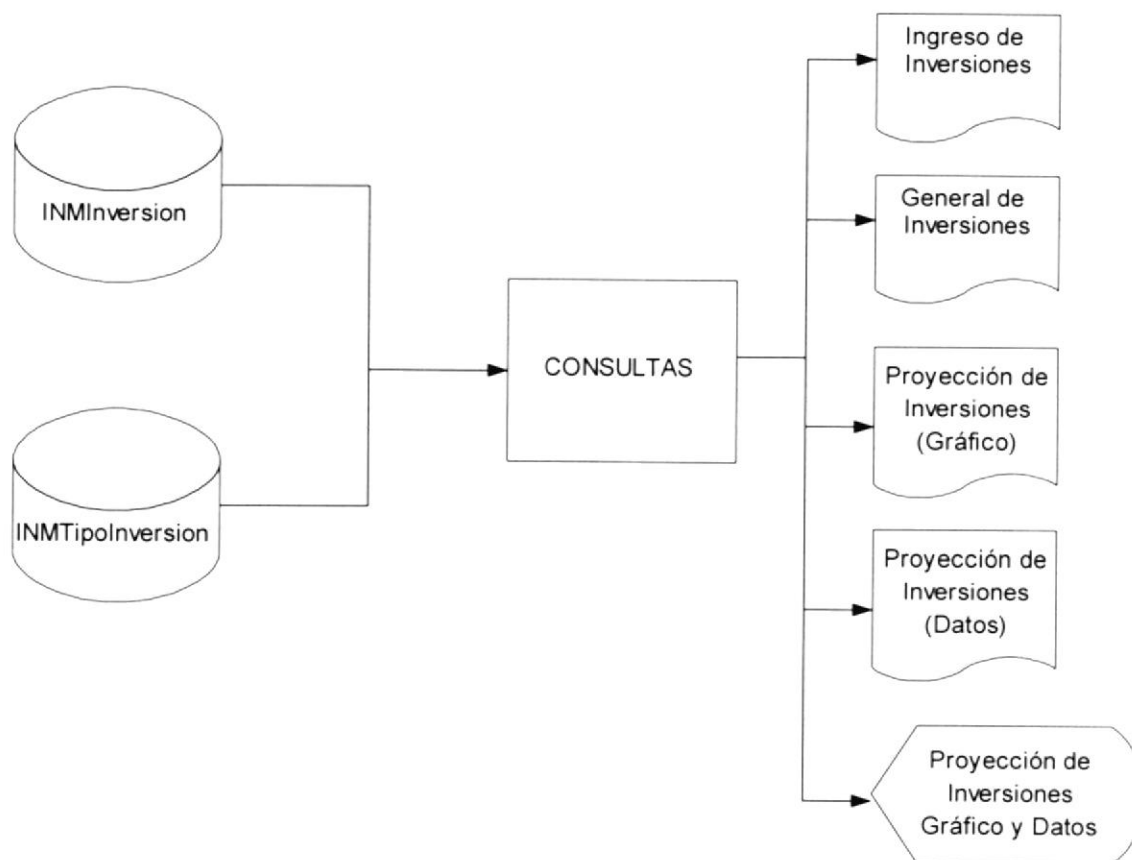
2.2.2.2 DIAGRAMA DE ENTRADAS.



2.2.2.3 DIAGRAMA DE PROCESOS.

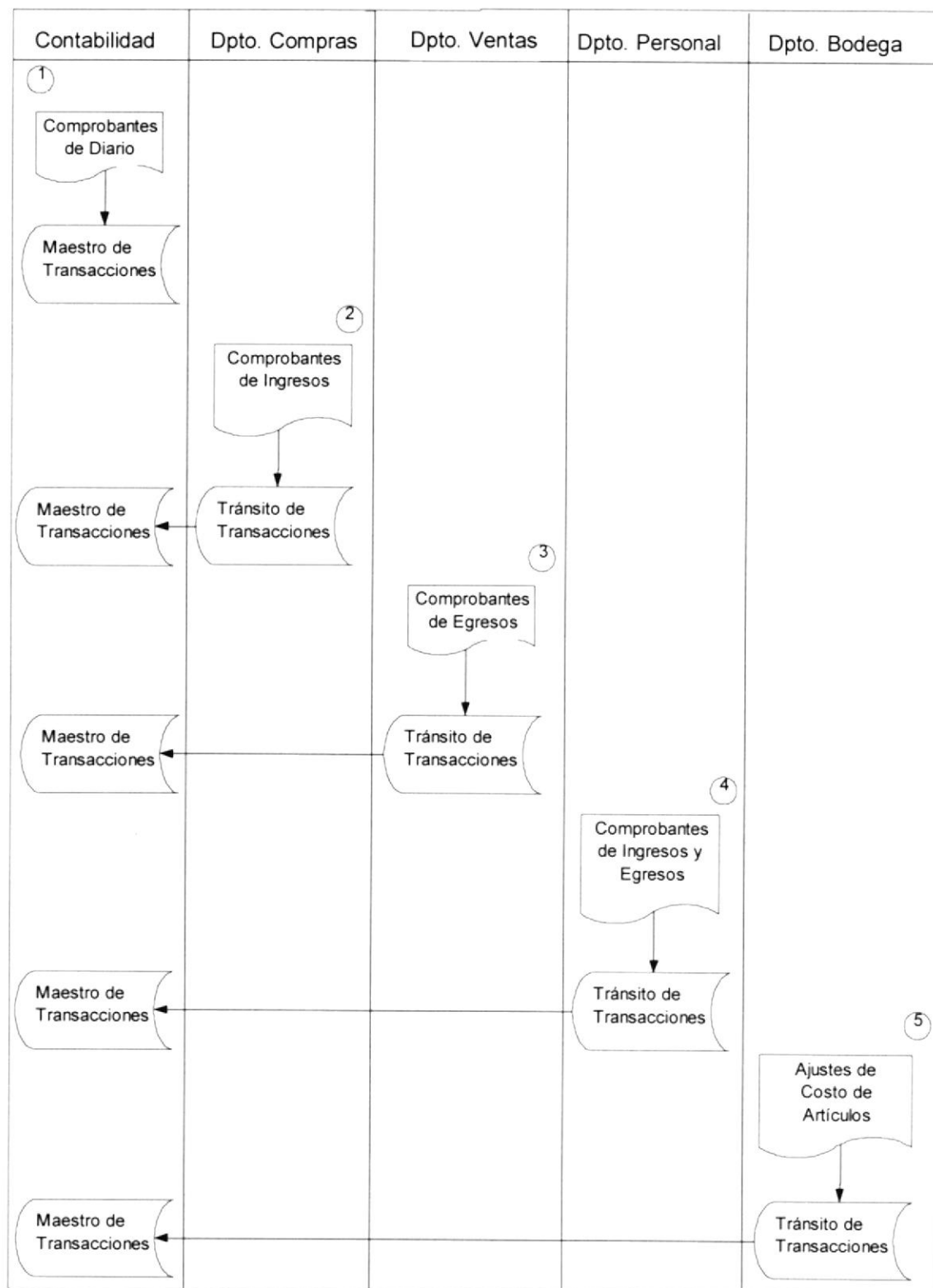


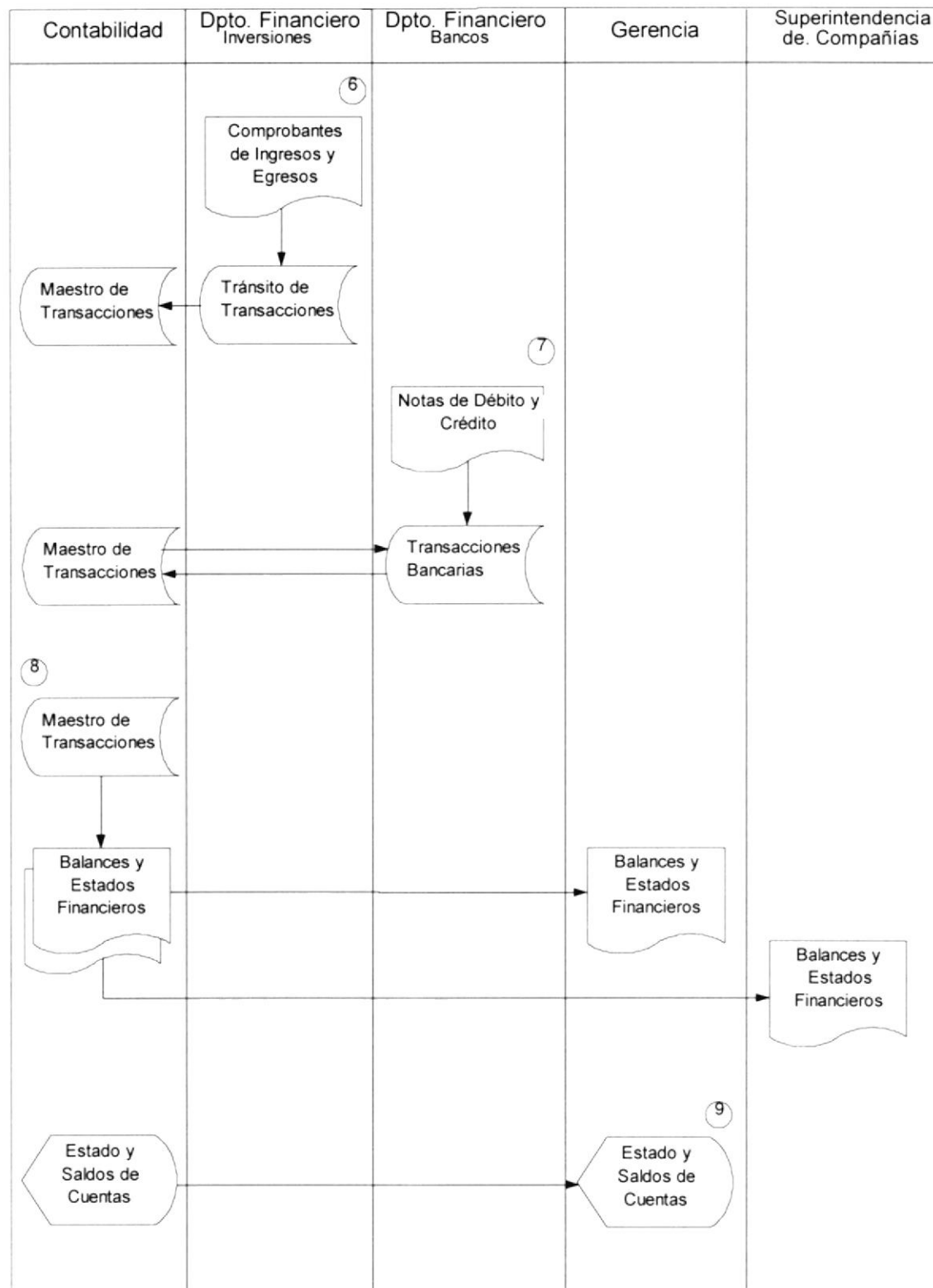
2.2.2.4 DIAGRAMA DE CONSULTAS.



2.3 DIAGRAMAS DE FLUJO DE INFORMACIÓN.

2.3.1 MÓDULO DE CONTABILIDAD GENERAL.

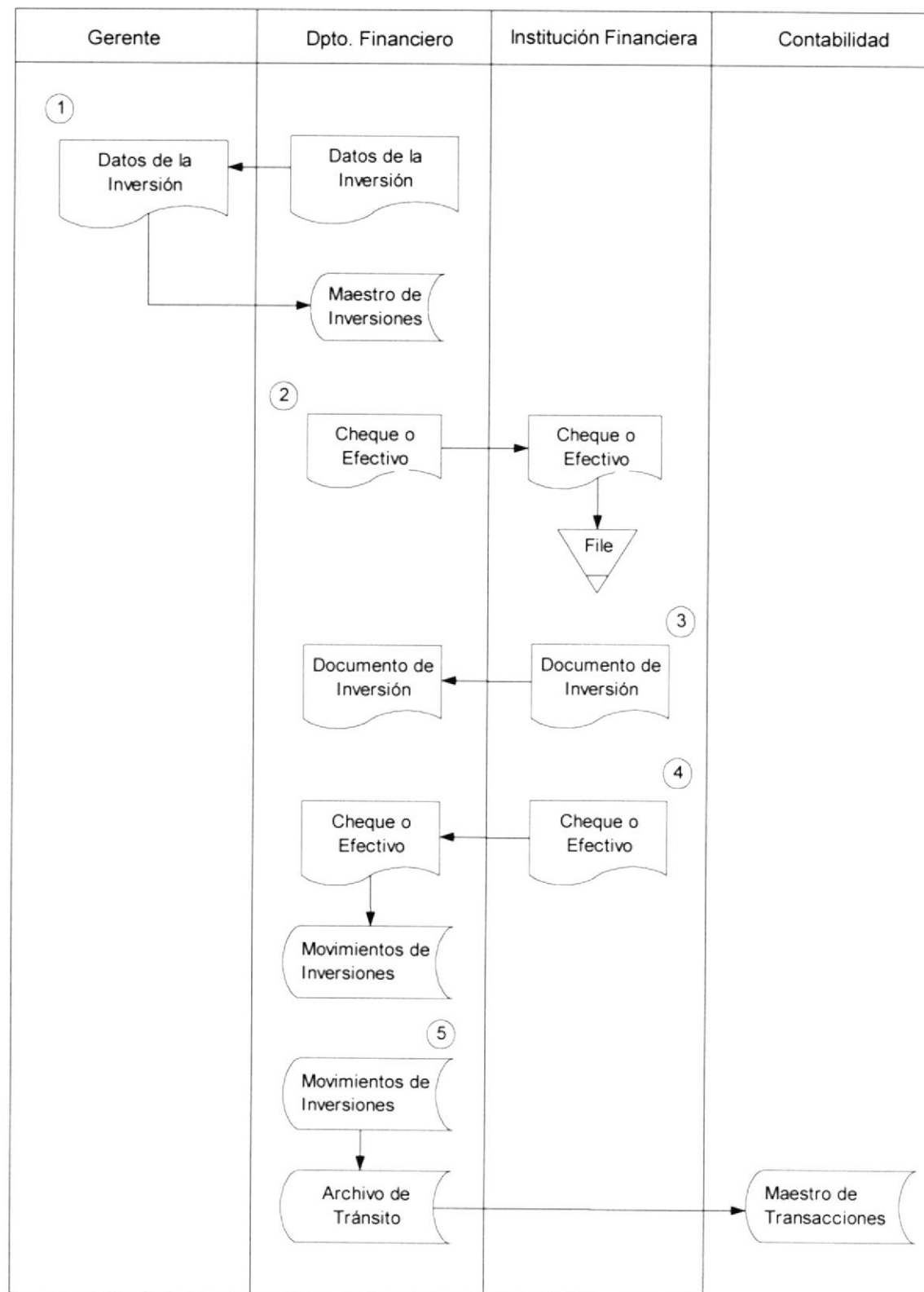




2.3.1.1 NARRATIVA DEL DIAGRAMA DE FLUJO DE INFORMACIÓN DEL MÓDULO DE CONTABILIDAD.

1. Todos los asientos que sean generados por el departamento de Contabilidad serán almacenados en el maestro de transacciones y a la vez serán mayorizados para verificar que sus datos están correctos y para tener siempre actualizados los estados financieros de la empresa.
2. Cuando el departamento de Compras realiza la adquisición de nuevos productos, se generan movimientos contables, dichos movimientos son almacenados en un archivo de tránsito para su posterior traslado al maestro de transacciones; cuando dichos movimientos sean emigrados al antes mencionado maestro de transacciones, éstos serán verificados y mayorizados por el departamento de Contabilidad.
3. Las ventas de los artículos o productos que la empresa expende, serán registradas como movimientos contables del departamento de Ventas, dichos movimientos son almacenados en un archivo de tránsito para su posterior traslado al maestro de transacciones; y serán sometidos al mismo proceso que los movimientos de Compras.
4. Los movimientos generados por el departamento de Personal, tendrán el mismo procedimiento que otros departamentos, con la única diferencia, de que este departamento podrá realizar comprobantes de ingreso (multas, pago de préstamos, etc.) y comprobantes de egreso (pago de personal, liquidación, etc.).
5. Bodega también debe realizar el mismo proceso que los otros departamentos, ya que los artículos pueden sufrir cambios en su valor, ya sea porque estos se pueden estropear, perder o ser hurtados.
6. El departamento Financiero es un caso especial ya que él lleva sus movimientos de dos formas, la primera es la misma que llevan los otros departamentos y será usada cuando sean movimientos de una inversión.
7. La segunda forma se la usará cuando sean movimientos por un préstamo bancario u otro movimiento que tenga que ver con el reembolso o desembolso de dinero de las cuentas bancarias de la empresa y se lo realizará de la siguiente manera: los movimientos bancarios serán almacenados en el archivo de transacciones bancarias y el departamento de contabilidad será la encargada de trasladar los movimientos bancarios al maestro de transacciones, los cuales serán verificados y mayorizados durante el proceso.
8. Cada vez que el Gerente lo amerite, el departamento de Contabilidad por medio del sistema podrá emitir los Balances y Estados Financieros actualizados y con los saldos reales de todas las cuentas, el Gerente los aprobará y el departamento de Contabilidad se encargará de enviar dichos Estados Financieros a la Superintendencia de Compañías, como lo exige la ley de nuestro país.
9. Pero además el Gerente podrá consultar en cualquier momento un estado de una cuenta en particular, estando seguro de que el saldo es ciento por ciento confiable.

2.3.2 MÓDULO DE INVERSIONES.



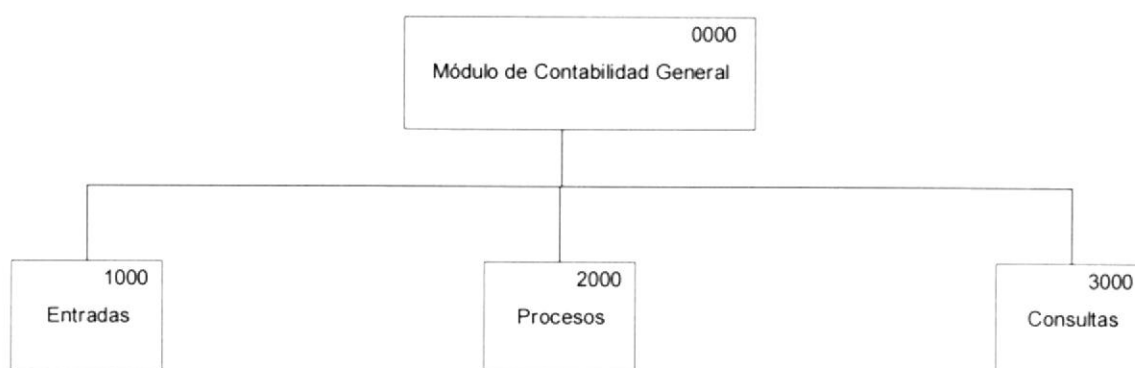
2.3.2.1 NARRATIVA DEL DIAGRAMA DE FLUJO DE INFORMACIÓN DEL MÓDULO DE INVERSIONES.

1. El Gerente solicitará los datos de las futuras inversiones al departamento de Finanzas, el cual se encargará de enviar los respectivos datos de las inversiones, tales como el monto disponible para la inversión, la mejor institución financiera para invertir, y además recomendará el tiempo al cual se debe invertir, una vez que el gerente haya aprobado o modificado los datos de la inversión, estos serán devueltos al departamento de finanzas para ser almacenados en el maestro de inversiones .
2. El departamento de Finanzas será la encargada de enviar el monto de la inversión a la institución financiera seleccionada. La cual almacenará dicha inversión en sus respectivos archivos; la misma que se encargará de enviar al departamento de Finanzas de la empresa un documento que certifique la inversión.
3. Cuando venza el plazo de nuestra inversión, la institución financiera hará llegar al departamento de Finanzas el respectivo monto que invirtió, más los intereses que éste ha generado, y Finanzas ingresará dichas transacciones en sus archivos de movimientos.
4. El departamento de Finanzas deberá proceder a trasladar todos los movimientos que ha generado al archivo de tránsito de movimientos , los cuales se utilizarán cuando el departamento de Contabilidad vaya a realizar el proceso de mayorización; dichos movimientos serán revisados y pasarán a actualizar sus respectivas cuentas mayor, para que de esta manera tomen parte de los Balances y Estados Financieros de la empresa.
5. Además el Gerente podrá consultar en cualquier momento una proyección de una inversión en particular, estando seguro de que la información es ciento por ciento confiable.

2.4 DIAGRAMAS JERÁRQUICOS DEL SISTEMA.

2.4.1 MÓDULO DE CONTABILIDAD GENERAL.

2.4.1.1 DIAGRAMA DEL MENÚ PRINCIPAL.



0000 Módulo de Contabilidad.

El Módulo de Contabilidad General se compone de los siguientes submenús:

1000 Entradas

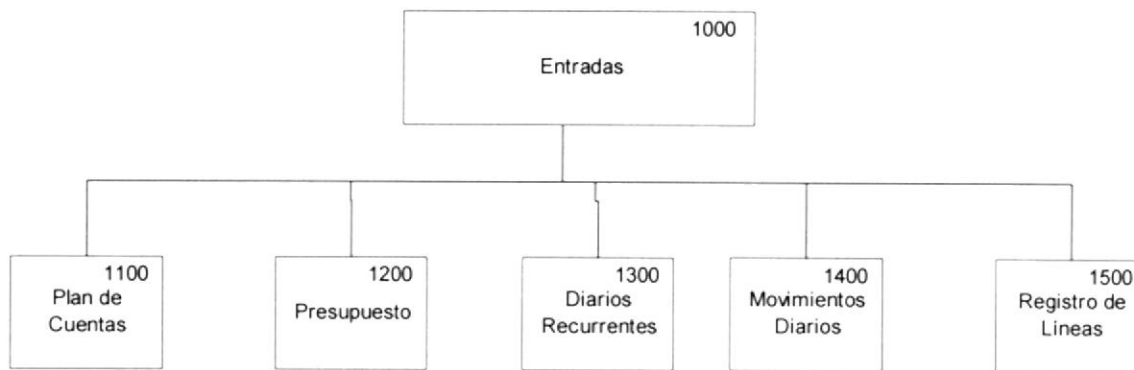
Aquí se realizarán los ingresos de al Plan de Cuentas, el registro del presupuesto, el registro de los diarios recurrentes y los movimientos diarios de la empresa y registro de cuentas de las líneas de productos.

2000 Procesos

Este submenú tiene las opciones de generar el presupuesto para las cuentas de movimiento, autorización de los comprobantes que no hayan sido revisados o aprobados, extraer los asientos contables de los otros módulos y sacar respaldos de la base de datos.

3000 Consultas

Emitirá los estados financieros de la empresa, listado de plan de cuentas, mayor de cuentas, listado de asientos recurrentes, movimientos descuadrados, movimientos no mayorizados, listado de presupuestos y flujo de caja.

2.4.1.2 DIAGRAMA DE ENTRADAS.**1000 Entradas.**

Se encuentran todas las entradas al sistema de contabilidad general, éstas son:

1100 Plan de Cuentas.

Registra las cuentas contables a utilizar en una tabla de maestro de cuentas.

1200 Presupuesto

Registrará el presupuesto de las cuentas de movimiento.

1300 Diarios Recurrentes.

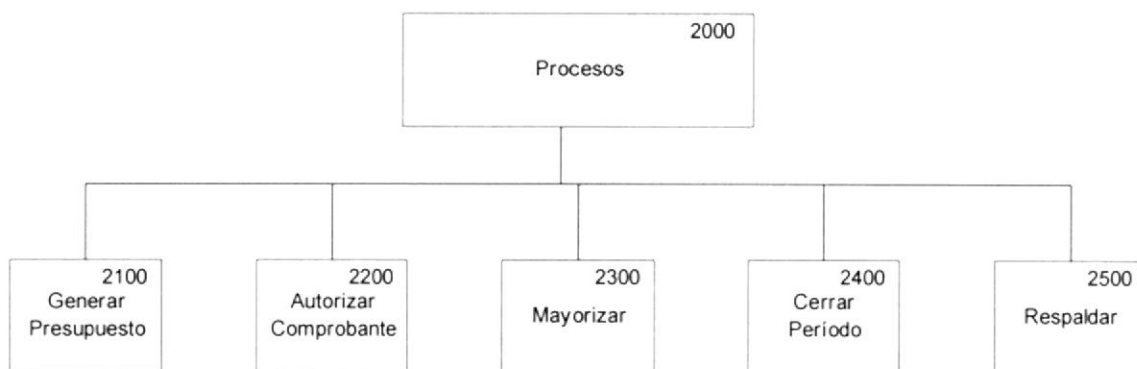
Registrará los formatos de asientos que se utilicen con más frecuencia en los asientos diarios.

1400 Movimientos Diarios.

Registrará los asientos contables de la empresa.

1500 Registro de Líneas.

Se especificará la cuentas de entradas y salidas, donde se manejarán los valores de las líneas de productos.

2.4.1.3 DIAGRAMA DE PROCESOS.**2000 Procesos.**

Tendrá los procesos para poder obtener los estados financieros de la empresa.

2100 Generar Presupuesto.

Generará el presupuesto de las cuentas, según el valor del indicador que se encuentra en los parámetros del sistema de contabilidad.

2200 Autorizar Comprobante.

Aquí se revisará y aprobará los comprobantes de diario que tuvieron algún problema, para ser mayorizados.

2300 Mayorizar.

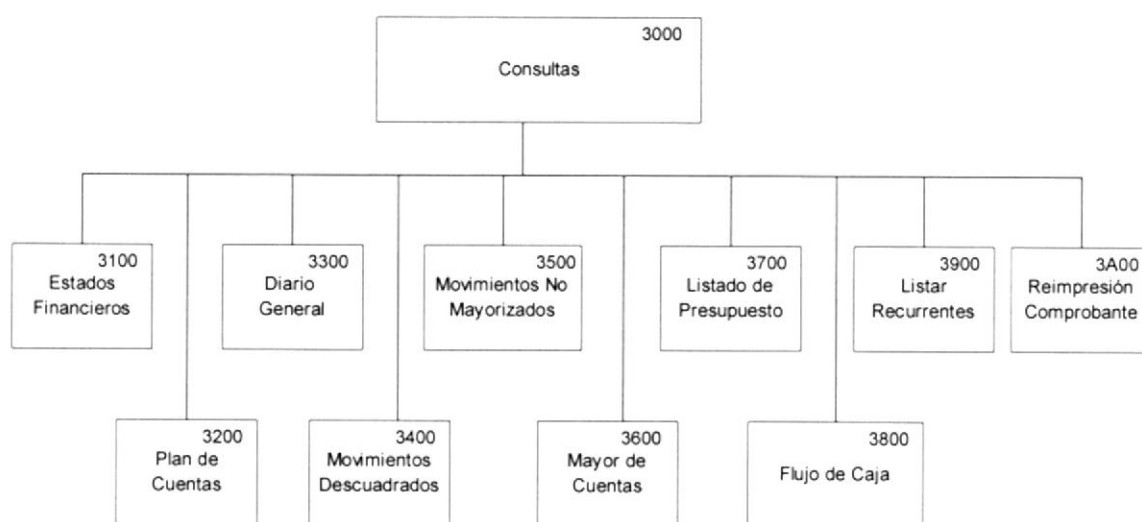
Se encargará de importar los asientos contables de los módulos de Inversiones, Bancos, Rol de Pago, Activos Fijos, Compras, Ventas, Cuentas por Pagar y Cuentas por Cobrar, para su registro en la contabilidad.

2400 Cerrar Período.

Cerrará el período mensual de contabilidad, guardando los valores del mes en un campo histórico de la tabla de cuentas; si es anual, encerrará los números de comprobantes.

2500 Respaldar.

Obtendrá una copia de la base de datos, para la seguridad de los datos de la empresa.

2.4.1.4 DIAGRAMA DE CONSULTAS.**3000 Consultas.**

Emitirá las consultas que la empresa necesite para llevar un control de su estado financiero.

3100 Estados Financieros.**3200 Plan de Cuentas.**

Reporte de plan de cuentas, es decir emitirá un listado de las cuentas existentes.

3300 Diario General.

Lista diarios emitidos, según un rango de comprobantes.

3400 Movimientos Descuadrados.

Lista los movimientos en los cuales sus totales débito y crédito no sean iguales.

3500 Movimientos no Mayorizados.

Lista los asientos que no hayan sido registrados en la contabilidad general.

3600 Mayor de Cuentas.

Reporta los movimientos de una o varias cuentas contables.

3700 Listado de Presupuesto.

Lista los valores presupuestados de las cuentas, sea anual o mensualmente.

3800 Flujo de Caja.

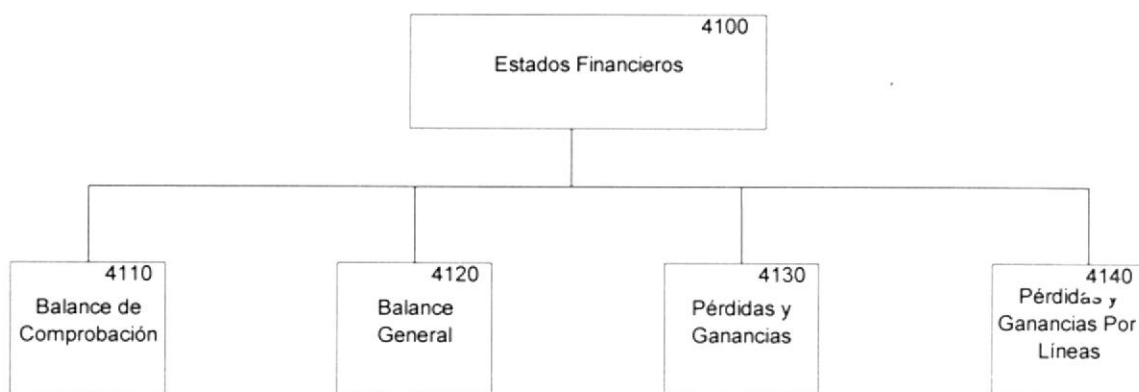
Reporte de las entradas y salidas de flujo de efectivo.

3900 Listar Recurrentes.

Lista los diarios recurrentes registrados.

3A00 Reimpresión Comprobante.

Reimprimirá los comprobantes de diario,

2.4.1.5 DIAGRAMA DE ESTADOS FINANCIEROS.**4100 Estados Financieros.**

Aquí se encuentran las opciones de reportar los estados financieros.

4110 Balance de Comprobación.

Emite el Balance de Comprobación a una fecha de corte.

4120 Balance de General.


Emite el Balance General a una fecha de corte.

4130 Estado de Pérdidas y Ganancias.

Emite el Estado de Pérdidas y Ganancias a una fecha de corte.

4140 Estado de Pérdidas y Ganancias por Líneas.

Emite el Estado de Pérdidas y Ganancias por Líneas de producto a una fecha de corte.

2.4.1.6 DIAGRAMA DE LISTADO DE PRESUPUESTO.**4700 Listado de Presupuesto.**

Tiene las consultas y reportes referentes al presupuesto.

4710 Listado de Presupuesto.

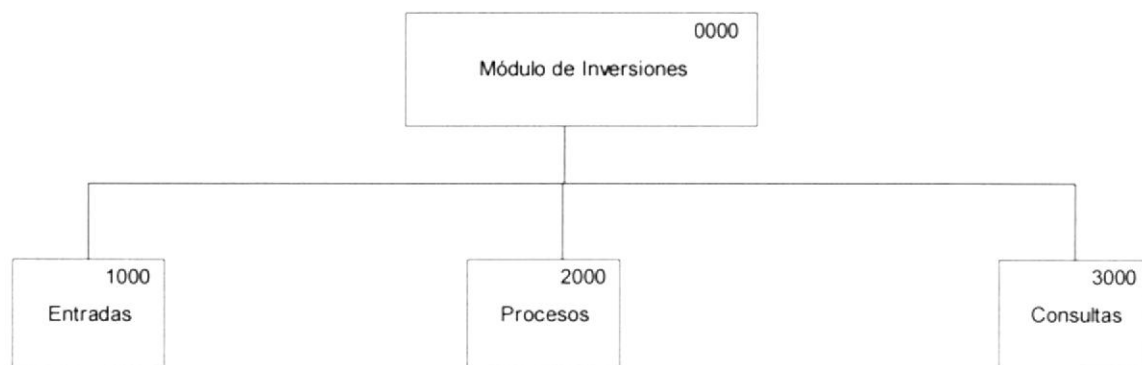
Emite un listado de presupuesto de las cuentas de movimiento.

4720 Datos Pasados Vs. Presupuestados.

Emite un reporte donde se comparan los valores reales de la cuentas contra los valores que se presupuestó.

2.4.2 MÓDULO DE INVERSIONES.

2.4.2.1 DIAGRAMA DEL MENÚ PRINCIPAL.



0000 Módulo de Inversiones.

Se encargará de manejar las inversiones de la empresa, reflejando los resultados de la ganancias de intereses de inversiones y realizando una proyección de las mismas.

1000 Entradas.

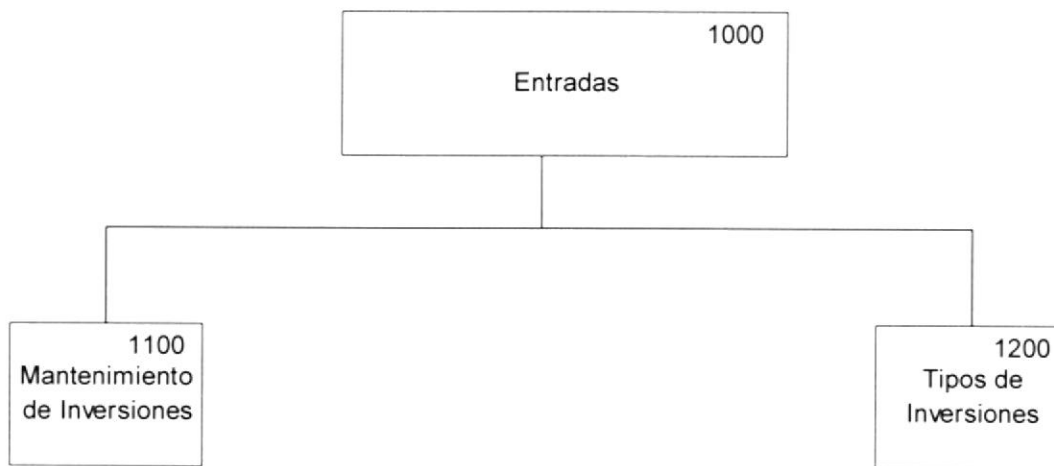
Aquí se encuentran las opciones para registrar las entradas de tipos de inversiones e inversiones.

2000 Procesos.

Se realizan los cálculos de intereses y generación de asientos

3000 Consultas.

Reflejará los estados de las inversiones, una proyección de las mismas y un listado general de las inversiones.

2.4.2.2 DIAGRAMA DE ENTRADAS.**1000 Entradas.**

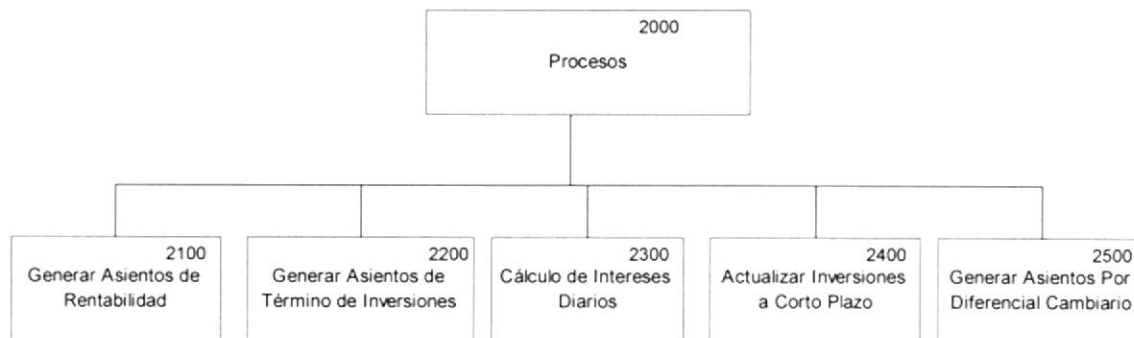
Tiene las opciones de mantenimiento de Inversiones y Tipos de Inversiones.

1100 Mantenimiento de Inversiones.

Se registran las inversiones que la empresa adquiere con las financieras o bancos.

1200 Tipo de Inversiones.

Registrará los tipos de inversiones que tiene la empresa.

2.4.2.3 DIAGRAMA DE PROCESOS.**2000 Procesos.**

Tiene las opciones de los cálculos de intereses y generación de asientos.

2100 Generar Asientos de Rentabilidad.

Genera los asientos contables de rentabilidad de las inversiones.

2200 Generar Asiento de Término de Inversiones.

Genera los asientos contables para la liquidación de una inversión.

2300 Cálculo de Intereses Diarios.

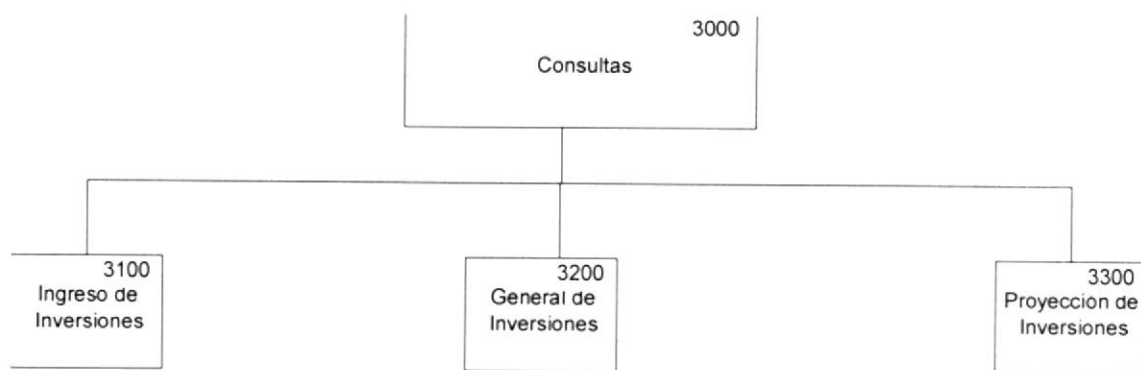
Calcula los intereses diarios de las inversiones.

2400 Actualizar Inversiones a Corto Plazo.

Cambia el estado de las inversiones a largo plazo especificadas a Corto Plazo.

2500 Generar Asientos por Diferencial Cambiario.

Genera el asiento por cambio de cotización del dólar.

2.4.2.4 DIAGRAMA DE CONSULTAS.**3000 Consultas.**

Esta opción emite los reportes de Ingreso de Inversiones, General de Inversiones y Proyección de Inversiones.

3100 Ingreso de Inversiones.

Emite un reporte de los valores ganados en inversiones.

3200 General de Inversiones.

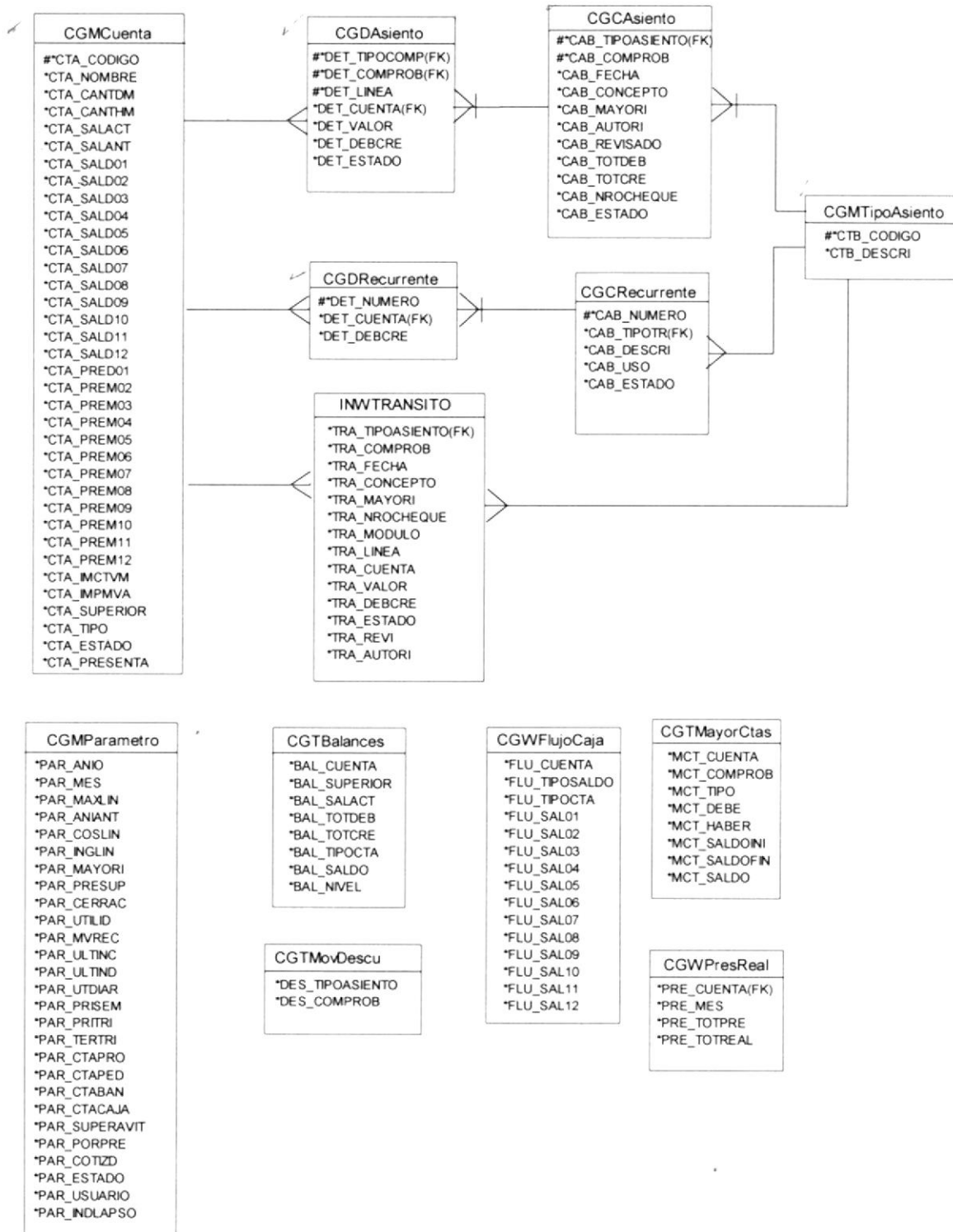
Emite un reporte de las inversiones existentes.

3300 Proyección de Inversiones.

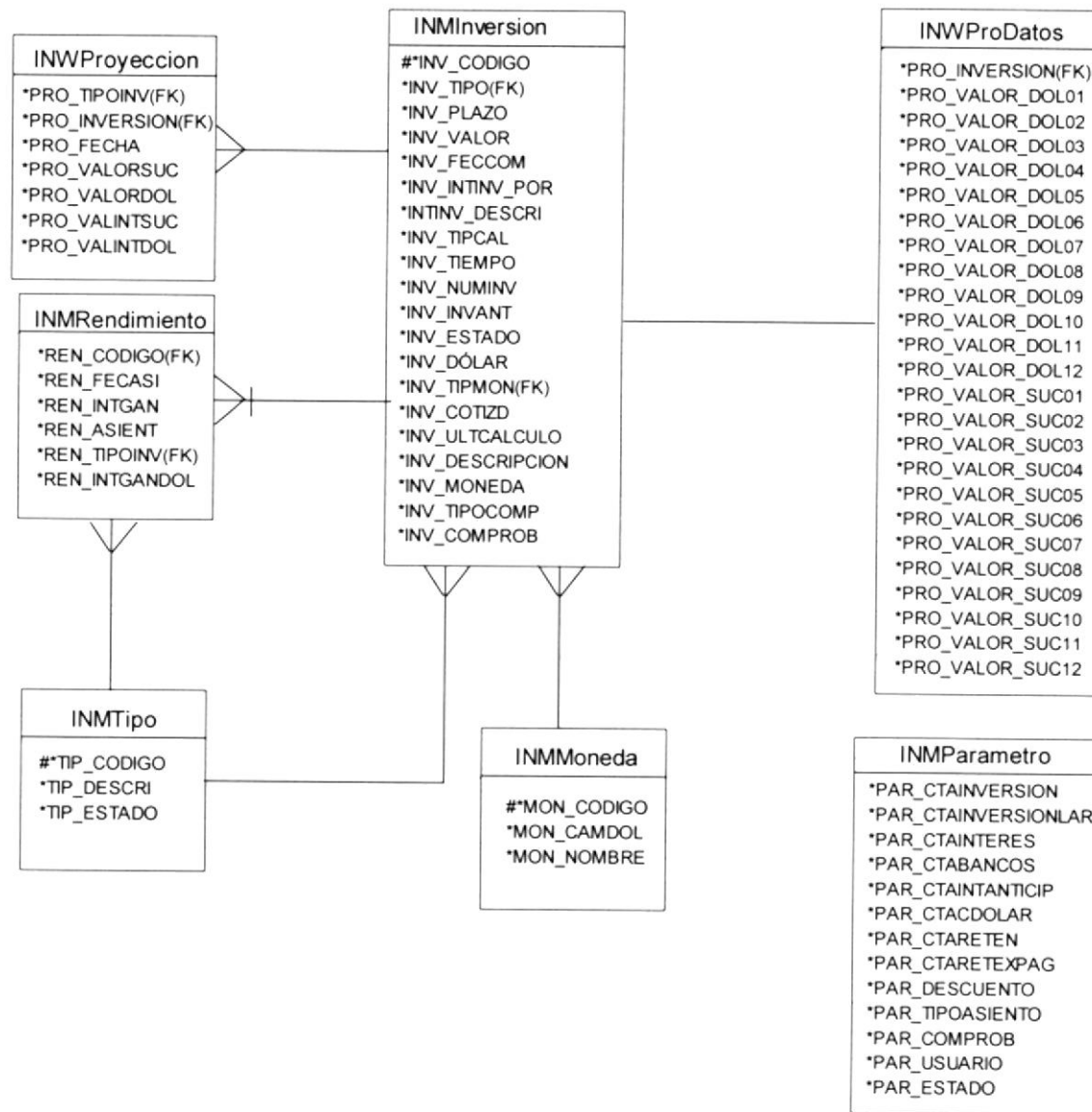
Emite un reporte de lo que ganarán las inversiones en un plazo determinado.

2.5 MODELO ENTIDAD RELACIÓN

2.5.1 MÓDULO DE CONTABILIDAD GENERAL



2.5.2 MÓDULO DE INVERSIONES



CAPÍTULO 3

3. ESTÁNDAR DE IDENTIFICADORES

3.1 DESCRIPCIÓN DE NOMBRES DE TABLAS

3.2 DESCRIPCIÓN DE NOMBRES DE CAMPOS DE REGISTROS

3.3 DESCRIPCIÓN DE BOTONES, CAJAS DE TEXTOS, ETIQUETAS

3.4 DESCRIPCIÓN DE VARIABLES LOCALES, GLOBALES

3.5 DESCRIPCIÓN DE NOMBRES FÍSICOS DE FORMAS

3.6 DESCRIPCIÓN DE NOMBRES FÍSICOS DE REPORTE

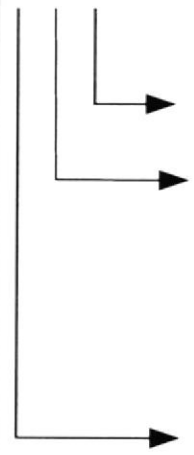
3. ESTÁNDAR DE IDENTIFICADORES.

A continuación se detallan las normas seguidas para estandarizaciones de identificadores del sistema, la misma que ayudará al desarrollo y futuro Mantenimiento del Sistema.

Se han aplicado estándares a nombres en los siguientes Puntos:

- Nombres de Variables.
- Nombres de Controles usados en las Pantallas.
- Nombres de Tablas de Datos.

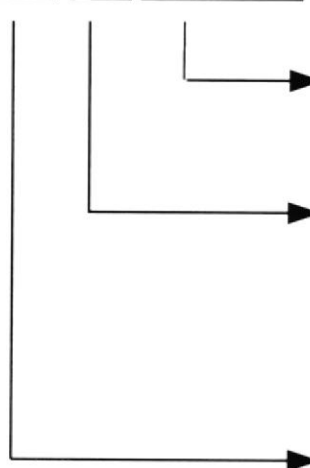
3.1 DESCRIPCIÓN DE NOMBRES DE TABLAS

CÓDIGO	EXPLICACIÓN
CGMCUENTA	<p><u>XX X XXXX</u></p>  <p><u>Nombre de la Tabla</u></p> <p><u>Tipo de Archivo</u></p> <p>M Maestro C Cabecera D Detalle T Temporal W Transacciones</p> <p><u>Módulo</u></p> <p>CG Contabilidad General IN Inversiones</p>

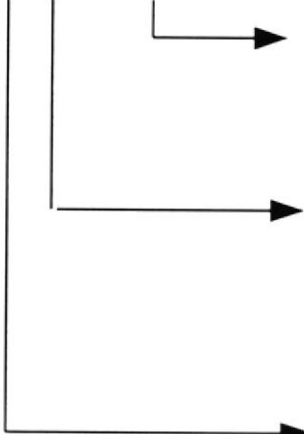
3.2 DESCRIPCIÓN DE NOMBRES DE CAMPOS DE REGISTROS

CÓDIGO	EXPLICACIÓN
CTA_NAME	<div><div>XXX XXXX</div><div><div></div><div></div></div><div><div>Nombre del Campo</div><div>Identificación de la Tabla</div></div><div><div>CABCabecera</div><div>CHQCheque</div><div>CLIClientes</div><div>DETDetalle</div><div>GRLGeneral</div><div>HISHistórico</div><div>MVBMovimientos</div><div>USRUsuarios</div><div>PROProyección</div><div>INVInversión</div><div>RENRendimiento</div><div>TIPTipo</div><div>MONMoneda</div><div>PARParámetro</div><div>PRODatos</div></div></div>

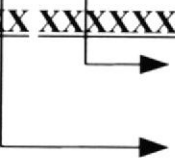
3.3 DESCRIPCIÓN DE BOTONES, CAJAS DE TEXTOS, ETIQUETAS.

CODIGO	EXPLICACIÓN
BTNCCOK	<p><u>XXX XX XXXXXXXX</u></p>  <p><u>Nombre Nemotécnico</u></p> <p><u>Identificación del Sistema</u> CC Cuentas por Cobrar CG Contabilidad General</p> <p><u>Identificación del Objeto</u> BTN Botón LAB Etiquetas TEX Caja de Texto MAR Marco OPC Opciones CHK CheckBox LST Lista de Datos CMB Combo de datos GRD Grid de Datos FRM Frame CRY Crystal Report PAN Panel</p>

3.4 DESCRIPCIÓN DE VARIABLES LOCALES, GLOBALES.

CODIGO	EXPLICACIÓN
VGCCFECHA	<p><u>XX XX XXXXXXXX</u></p>  <p><u>Nombre Nemotécnico</u></p> <p><u>Identificación del Sistema</u></p> <p>CC Cuentas por Cobrar CG Contabilidad General CP Cuentas por Pagar CM Compras</p> <p><u>Identificación del Objeto</u></p> <p>VG Variable Global VL Variable Local</p>

3.5 DESCRIPCIÓN DE NOMBRES FÍSICOS DE FORMAS.

CODIGO	EXPLICACIÓN
CGGenPre	<p><u>XX XXXXXX.FRM</u></p>  <p><u>Nombre Nemotécnico</u></p> <p><u>Identificación del Sistema</u></p> <p>CG Contabilidad General IN Inversiones CP Cuentas por Pagar CM Compras</p>

3.6 DESCRIPCIÓN DE NOMBRES FÍSICOS DE REPORTE

CODIGO	EXPLICACIÓN								
CGBalGen	<p><u>XX XXXXXX.RPT</u></p> <div><div></div><div><div></div><div></div></div><div><div></div><div></div></div></div> <p><u>Nombre Nemotécnico</u></p> <p><u>Identificación del Sistema</u></p> <table><tr><td>CG</td><td>Contabilidad General</td></tr><tr><td>IN</td><td>Inversiones</td></tr><tr><td>CP</td><td>Cuentas por Pagar</td></tr><tr><td>CM</td><td>Compras</td></tr></table>	CG	Contabilidad General	IN	Inversiones	CP	Cuentas por Pagar	CM	Compras
CG	Contabilidad General								
IN	Inversiones								
CP	Cuentas por Pagar								
CM	Compras								

CAPÍTULO 4

4. DISEÑO DE ARCHIVOS

4.1 MÓDULO DE CONTABILIDAD GENERAL

4.2 MÓDULO DE INVERSIONES

4. DISEÑO DE ARCHIVOS.

4.1 MÓDULO DE CONTABILIDAD GENERAL.

EMPRESA Programa de Tecnología en Computación.		DISEÑO DEL FORMATO DE ARCHIVOS		
SISTEMA Sistema Integrado "Prisma I"		AUTOR PROTCOM		
VERSIÓN 1.0		FECHA DE DISEÑO Nov-1996	FECHA DE ACTUALIZACIÓN	
DESCRIPCIÓN DEL ARCHIVO				
NOMBRE: CGMPARAMETRO CLAVE PRIMARIA: Ninguno DESCRIPCIÓN: Mantiene grabado los parámetro que permiten controlar el funcionamiento del sistema.		TIPO: Maestro FRECUENCIA: Permanente ORGANIZACIÓN: Indexado		
NOMBRE DEL ÍNDICE: PAR_IND01		CAMPOS: PAR_ESTADO	ORDENADO: ASCENDENTE	
DEFINICIÓN DEL REGISTRO				
NO.	CAMPO	TIPO	LONG.	DESCRIPCIÓN
1	PAR_ANIO	N	4	AÑO ACTUAL DE PROCESO
2	PAR_MES	N	2	MES ACTUAL DE PROCESO
3	PAR_MAXLIN	N	2	NÚMERO MÁXIMO DE LÍNEAS
4	PAR_ANIANT	N	4	AÑO ANTERIOR
5	PAR_COSLIN	C	3	CUENTA DE GRUPO COSTO DE LÍNEA
6	PAR_INGLIN	C	3	CUENTA DE GRUPO INGRESO DE LÍNEA
7	PAR_MAYORI	C	1	INDICADOR DE MAYORIZACION S/N
8	PAR_PRESUP	N	2	INDICADOR DE CÁLCULO DE PRESU.
9	PAR_CERRAC	C	1	INDICADOR DE CIERRE DE PERÍODO
10	PAR_UTILID	N	16	UTILIDADES
11	PAR_MVREC	N	3	NUM. DEL ULTIMO MOV. RECURRENTE
12	PAR_ULTINC	N	5	NÚMERO DE LA ÚLTIMA NC
13	PAR_ULTIND	N	5	NÚMERO DE LA ÚLTIMA ND
14	PAR_UTDIAR	N	5	NÚMERO DE ÚLTIMO DIARIO
15	PAR_PRISEM	N	5	% PRESUP. PRIMER SEMESTRE
16	PAR_PRITRI	N	5	% PRESUP. PRIMER TRIMESTRE
17	PAR_TERTRI	N	5	% PRESUP. TERCER TRIMESTRE
18	PAR_CTAPRO	C	4	CUENTA MAYOR PARA PROVEEDORES
19	PAR_CTAPED	C	4	CUENTA MAYOR PARA PEDIDOS
20	PAR_CTABAN	C	4	CUENTA MAYOR PARA BANCOS
21	PAR_CTACAJA	C	5	CUENTA MAYOR PARA CAJA
22	PAR_SUPERAVIT	C	10	CUENTA DE SUPERÁVIT
23	PAR_PORPRE	N	8	% DESC. CÁLCULO PRESU.PRODUCTO.
24	PAR_COTIZD	C	1	COTIZACIÓN DEL DÍA
25	PAR_ESTADO	C	6	ESTADO DEL REGISTRO (A ACTIVO, N NO ACTIVO)
26	PAR_USUARIO	C	1	USUARIO RESPONSANBLE DEL CAMBIO DE PARÁMETROS
27	PAR_INDLAPSO			LAPSO DE CIERRE MENSUAL Y ANUAL
TIPO DEL CAMPO				
N Numérico C Caracter D Fecha				

EMPRESA <i>Programa de Tecnología en Computación.</i>		DISEÑO DEL FORMATO DE ARCHIVOS		
SISTEMA <i>Sistema Integrado "Prisma I"</i>		AUTOR <i>PROTCOM</i>		
VERSIÓN <i>1.0</i>		FECHA DE DISEÑO <i>Nov-1996</i>		FECHA DE ACTUALIZACIÓN
DESCRIPCIÓN DEL ARCHIVO				
NOMBRE: CGMCUENTA CLAVE PRIMARIA: CTA_CODIGO DESCRIPCIÓN: Maestro de las Cuentas que lleva la Empresa.		TIPO: Maestro FRECUENCIA: Permanente ORGANIZACIÓN: Indexado		
NOMBRE DEL INDICE : CTA_IND01		CAMPOS : CTA_CODIGO		ORDENADO : ASCENDENTE
DEFINICIÓN DEL REGISTRO				
NO.	CAMPO	TIPO	LONG.	DESCRIPCIÓN
1	CTA_CODIGO	C	10	CÓDIGO DE LA CUENTA
2	CTA_NOMBRE	C	30	NOMBRE DE LA CUENTA
3	CTA_CANTDM	N	16	DEBITOS DEL MES
4	CTA_CANTHM	N	16	CREDITOS DEL MES
5	CTA_SALACT	N	16	SALDO ACTUAL
6	CTA_SALANT	N	16	SALDO DEL MES ANTERIOR
7	CTA_SALD01	N	16	SALDO DE ENERO
8	CTA_SALD02	N	16	SALDO DE FEBRERO
9	CTA_SALD03	N	16	SALDO DE MARZO
10	CTA_SALD04	N	16	SALDO DE ABRIL
11	CTA_SALD05	N	16	SALDO DE MAYO
12	CTA_SALD06	N	16	SALDO DE JUNIO
13	CTA_SALD07	N	16	SALDO DE JULIO
14	CTA_SALD08	N	16	SALDO DE AGOSTO
15	CTA_SALD09	N	16	SALDO DE SEPTIEMBRE
16	CTA_SALD10	N	16	SALDO DE OCTUBRE
17	CTA_SALD11	N	16	SALDO DE NOVIEMBRE
18	CTA_SALD12	N	16	SALDO DE DICIEMBRE
19	CTA_PRED01	N	16	PRESU DE ENERO
20	CTA_PREM02	N	16	PRESU DE FEBRERO
21	CTA_PREM03	N	16	PRESU DE MARZO
22	CTA_PREM04	N	16	PRESU DE ABRIL
23	CTA_PREM05	N	16	PRESU DE MAYO
24	CTA_PREM06	N	16	PRESU DE JUNIO
25	CTA_PREM07	N	16	PRESU DE JULIO
26	CTA_PREM08	N	16	PRESU DE AGOSTO
27	CTA_PREM09	N	16	PRESU DE SEPTIEMBRE
28	CTA_PREM10	N	16	PRESU DE OCTUBRE
29	CTA_PREM11	N	16	PRESU DE NOVIEMBRE
30	CTA_PREM12	N	16	PRESU DE DICIEMBRE
31	CTA_IMCTVM	C	1	INDICADOR DE MAYOR MES S/N
32	CTA_IMPMVA	C	1	INDICADOR DE MAYOR ANUAL S/N
33	CTA_SUPERIOR	C	10	CÓDIGO DE CUENTA SUPERIOR
34	CTA_TIPO	C	1	TIPO DE CUENTA (G, T, M, S, A)
35	CTA_ESTADO	C	1	ESTADO DE LA CUENTA (A, N)
36	CTA_PRESENTA	C	14	FORMATO DEL CÓDIGO DE LA CUENTA
TIPO DEL CAMPO				
N Numérico C Caracter D Fecha				

EMPRESA <i>Programa de Tecnología en Computación.</i>		DISEÑO DEL FORMATO DE ARCHIVOS		
SISTEMA <i>Sistema Integrado "Prisma I"</i>		AUTOR <i>PROTCOM</i>		
VERSIÓN <i>1.0</i>		FECHA DE DISEÑO <i>Nov-1996</i>		FECHA DE ACTUALIZACIÓN
DESCRIPCIÓN DEL ARCHIVO				
NOMBRE: CGCRECURRENTE CLAVE PRIMARIA: CAB_NUMERO DESCRIPCIÓN: Información de la cabecera de los asientos recurrentes.		TIPO: Maestro FRECUENCIA: Permanente ORGANIZACIÓN: Indexada		
NOMBRE DEL ÍNDICE : CAB_IND01		CAMPOS : CAB_NUMERO		ORDENADO : ASCENDENTE
DEFINICIÓN DEL REGISTRO				
NO.	CAMPO	TIPO	LONG.	DESCRIPCIÓN
1	CAB_NUMERO	N	3	CÓDIGO DE MOV. RECURRENTE
2	CAB_TIPOTR	C	2	TIPO DE TRANSACCIÓN
3	CAB_DESCRI	C	30	DESCRIPCIÓN
4	CAB_USO	C	1	FRECUENCIA DE USO
5	CAB_ESTADO	C	1	ESTADO DEL COMPROBANTE (A = Activo, N = No Activo)
TIPO DEL CAMPO N Numérico C Caracter D Fecha				

EMPRESA <i>Programa de Tecnología en Computación.</i>		DISEÑO DEL FORMATO DE ARCHIVOS		
SISTEMA Sistema Integrado "Prisma I"		AUTOR PROTCOM		
VERSIÓN 1.0		FECHA DE DISEÑO Nov-1996		FECHA DE ACTUALIZACIÓN
DESCRIPCIÓN DEL ARCHIVO				
NOMBRE: CGDRECURRENTE CLAVE PRIMARIA: Ninguno DESCRIPCIÓN: Información de asientos usados frecuentemente.		TIPO: Maestro FRECUENCIA: Permanente ORGANIZACIÓN: Indexado		
NOMBRE DEL ÍNDICE: DET_IND01		CAMPOS: DET_NUMERO		ORDENADO: ASCENDENTE
DEFINICIÓN DEL REGISTRO				
NO.	CAMPO	TIPO	LONG.	DESCRIPCIÓN
1	DET_NUMERO	N	3	NÚMERO DE MOV. RECURRENTE
2	DET_CUENTA	C	10	CÓDIGO DE CUENTA
3	DET_DEBCRE	C	1	IND. DE DÉBITO O CRÉDITO (D/C)
TIPO DEL CAMPO N Numérico C Caracter D Fecha				

EMPRESA <i>Programa de Tecnología en Computación.</i>		DISEÑO DEL FORMATO DE ARCHIVOS		
SISTEMA Sistema Integrado "Prisma I"		AUTOR PROTCOM		
VERSIÓN 1.0		FECHA DE DISEÑO Nov-1996	FECHA DE ACTUALIZACIÓN	
DESCRIPCIÓN DEL ARCHIVO				
NOMBRE : CGMTIPOASIENTO CLAVE PRIMARIA : CTB_CODIGO DESCRIPCIÓN : Información de los tipos de asientos contables.		TIPO : Maestro FRECUENCIA : Permanente ORGANIZACIÓN : Indexada		
NOMBRE DEL ÍNDICE : CTB_IND01		CAMPOS : CTB_CODIGO	ORDENADO : ASCENDENTE	
DEFINICIÓN DEL REGISTRO				
NO.	CAMPO	TIPO	LONG.	DESCRIPCIÓN
1	CTB_CODIGO	C	2	CÓDIGO DEL ASIENTO.
2	CTB_DESCRI	C	30	DESCRIPCIÓN
TIPO DEL CAMPO N Numérico C Caracter D Fecha				

EMPRESA <i>Programa de Tecnología en Computación.</i>		DISEÑO DEL FORMATO DE ARCHIVOS		
SISTEMA Sistema Integrado "Prisma I"		AUTOR PROTCOM		
VERSIÓN 1.0		FECHA DE DISEÑO Nov-1996	FECHA DE ACTUALIZACIÓN	
DESCRIPCIÓN DEL ARCHIVO				
NOMBRE: CGCASIENTO CLAVE PRIMARIA: CAB_TIPOASIENTO, CAB_COMPROB DESCRIPCIÓN: Información de la cabecera de asientos contables		TIPO: Maestro FRECUENCIA: Permanente ORGANIZACIÓN: Indexado		
NOMBRE DEL ÍNDICE: CAB_IND01		CAMPOS: CAB_TIPOASIENTO CAB_COMPROB	ORDENADO: ASCENDENTE	
DEFINICIÓN DEL REGISTRO				
NO.	CAMPO	TIPO	LONG.	DESCRIPCIÓN
1	CAB_TIPOASIENTO	C	2	TIPO DE ASIENTO
2	CAB_COMPROB	N	5	NÚMERO DE COMPROBANTE
3	CAB_FECHA	D	8	FECHA DEL MOVIMIENTO
4	CAB_CONCEPTO	C	50	CONCEPTO DEL MOVIMIENTO
5	CAB_MAYORI	C	1	INDICADOR DE MAYORIZACIÓN S/N
6	CAB_AUTORI	C	1	INDICADOR DE AUTORIZADO S/N
7	CAB_REVISADO	C	1	INDICADOR DE REVISADO S/N
8	CAB_TOTDEB	N	16	TOTAL DÉBITOS
9	CAB_TOTCRE	N	16	TOTAL CRÉDITOS
10	CAB_NROCHEQUE	C	10	NÚMERO DE CHEQUE
11	CAB_ESTADO	C	1	ESTADO DEL ASIENTO (A ACTIVO, N NO ACTIVO)
TIPO DEL CAMPO				
N Numérico C Caracter D Fecha				

EMPRESA <i>Programa de Tecnología en Computación.</i>		DISEÑO DEL FORMATO DE ARCHIVOS		
SISTEMA Sistema Integrado "Prisma I"		AUTOR PROTCOM		
VERSIÓN 1.0		FECHA DE DISEÑO Nov-1996		FECHA DE ACTUALIZACIÓN
DESCRIPCIÓN DEL ARCHIVO				
NOMBRE : CGDASIENTO CLAVE PRIMARIA : Ninguno DESCRIPCIÓN : Información de los detalles de asientos contables		TIPO : Maestro FRECUENCIA : Permanente ORGANIZACIÓN : Indexado		
NOMBRE DEL ÍNDICE : DET_IND01		CAMPOS : DET_TIPOCOMP DET_COMPROB DET_LINEA		ORDENADO : ASCENDENTE
DEFINICIÓN DEL REGISTRO				
NO.	CAMPO	TIPO	LONG.	DESCRIPCIÓN
1	DET_TIPOCOMP	C	2	TIPO DE ASIENTO
2	DET_COMPROB	N	5	NÚMERO DE COMPROBANTE
3	DET_LINEA	N	3	LÍNEA DEL COMPROBANTE
4	DET_CUENTA	C	10	CÓDIGO DE CUENTA CONTABLE
5	DET_VALOR	N	16	VALOR DEL MOVIMIENTO
6	DET_DEBCRE	C	1	INDICADOR DÉBITO/CRÉDITO (D/C)
7	DET_ESTADO	C	1	ESTADO DE LA LÍNEA (A ACTIVO, N NO ACTIVO)
TIPO DEL CAMPO				
N Numérico C Caracter D Fecha				

EMPRESA <i>Programa de Tecnología en Computación.</i>		DISEÑO DEL FORMATO DE ARCHIVOS		
SISTEMA Sistema Integrado "Prisma I"		AUTOR PROTCOM		
VERSIÓN 1.0		FECHA DE DISEÑO Nov-1996	FECHA DE ACTUALIZACIÓN	
DESCRIPCIÓN DEL ARCHIVO				
NOMBRE: CGTBALANCES CLAVE PRIMARIA: Ninguna DESCRIPCIÓN: Almacena información de los balances antes de pasar a ser impresos		TIPO : Temporal FRECUENCIA : Temporal ORGANIZACIÓN : Indexado		
NOMBRE DEL ÍNDICE: BAL_IND01		CAMPOS: BAL_CUENTA	ORDENADO: ASCENDENTE	
DEFINICIÓN DEL REGISTRO				
NO.	CAMPO	TIPO	LONG.	DESCRIPCIÓN
1	BAL_CUENTA	C	10	CÓDIGO DE LA CUENTA
2	BAL_SUPERIOR	C	10	VALOR DE LA CUENTA
3	BAL_SALACT	N	16	SALDO A LA FECHA DE CORTE
4	BAL_TOTDEB	N	16	TOTAL DÉBITOS
5	BAL_TOTCRE	N	16	TOTAL CRÉDITOS
6	BAL_TIPOCTA	C	1	TIPO DE CUENTA
7	BAL_SALDO	C	1	TIPO DE SALDO
8	BAL_NIVEL	C	1	SI ES CUENTA GENERAL (G), GRUPO (T), MAYOR (M), SUBCUENTA (S) O AUXILIAR (A)
TIPO DEL CAMPO				
N Numérico C Caracter D Fecha				

EMPRESA <i>Programa de Tecnología en Computación.</i>		DISEÑO DEL FORMATO DE ARCHIVOS		
SISTEMA Sistema Integrado "Prisma I"		AUTOR PROTCOM		
VERSIÓN 1.0		FECHA DE DISEÑO Nov-1996	FECHA DE ACTUALIZACIÓN	
DESCRIPCIÓN DEL ARCHIVO				
NOMBRE : INWTRANSITO CLAVE PRIMARIA : Ninguna DESCRIPCIÓN : Información de los asientos contables que son generados por los módulos.		TIPO : Maestro FRECUENCIA : Temporal ORGANIZACIÓN : Indexado		
NOMBRE DEL ÍNDICE : TRA_IND01		CAMPOS : TRA_MODULO TRA_TIPOASIENTO TRA_COMPROB	ORDENADO : ASCENDENTE	
DEFINICIÓN DEL REGISTRO				
NO.	CAMPO	TIPO	LONG.	DESCRIPCIÓN
1	TRA_TIPOASIENTO	C	2	TIPO DE ASIENTO
2	TRA_COMPROB	N	5	NÚMERO DE COMPROBANTE
3	TRA_FECHA	D	8	FECHA DEL ASIENTO
4	TRA_CONCEPTO	C	50	CONCEPTO DEL ASIENTO
5	TRA_MAYORI	C	1	INDICADOR DE MAYORIZACIÓN S/N
6	TRA_NROCHEQUE	C	10	NÚMERO DE CHEQUE
7	TRA_MODULO	C	2	MÓDULO QUE GENERÓ EL ASIENTO
8	TRA_LINEA	N	3	NÚMERO DE LÍNEA DEL ASIENTO
9	TRA_CUENTA	C	10	CÓDIGO DE CUENTA
10	TRA_VALOR	N	16	VALOR DEL MOVIMIENTO
11	TRA_DEBCRE	C	1	INDICADOR DE DÉBITO/CRÉDITO
12	TRA_ESTADO	C	1	ESTADO DEL ASIENTO
13	TRA_REVI	C	1	INDICADOR DE REVISADO S/N
14	TRA_AUTORI	C	1	INDICADOR DE AUTORIZADO S/N
TIPO DEL CAMPO				
N Numérico C Carácter D Fecha				

EMPRESA <i>Programa de Tecnología en Computación.</i>		DISEÑO DEL FORMATO DE ARCHIVOS		
SISTEMA Sistema Integrado "Prisma I"		AUTOR PROTCOM		
VERSIÓN 1.0		FECHA DE DISEÑO Nov-1996		FECHA DE ACTUALIZACIÓN
DESCRIPCIÓN DEL ARCHIVO				
NOMBRE : CGWFLUJOCAJA CLAVE PRIMARIA : FLU_CUE NTA DESCRIPCIÓN : Guardar valores temporalmente, referente a las entradas y salidas de efectivo.		TIPO : Temporal FRECUENCIA : Temporal ORGANIZACIÓN : Indexado		
NOMBRE DEL ÍNDICE : FLU_IND01		CAMPOS : FLU_CUENTA		ORDENADO : ASCENDENTE
DEFINICIÓN DEL REGISTRO				
NO.	CAMPO	TIPO	LONG.	DESCRIPCIÓN
1	FLU_CUENTA	C	10	CÓDIGO DE CUENTA
2	FLU_TIPOSALDO	C	1	SI ES INGRESO O EGRESO (I/E)
3	FLU_TIPOCTA	C	1	TIPO DE CUENTA (G,T,M,S,A)
4	FLU_SAL01	N	16	SALDO DE ENERO
5	FLU_SAL02	N	16	SALDO DE FEBRERO
6	FLU_SAL03	N	16	SALDO DE MARZO
7	FLU_SAL04	N	16	SALDO DE ABRIL
8	FLU_SAL05	N	16	SALDO DE MAYO
9	FLU_SAL06	N	16	SALDO DE JUNIO
10	FLU_SAL07	N	16	SALDO DE JULIO
11	FLU_SAL08	N	16	SALDO DE AGOSTO
12	FLU_SAL09	N	16	SALDO DE SEPTIEMBRE
13	FLU_SAL10	N	16	SALDO DE OCTUBRE
14	FLU_SAL11	N	16	SALDO DE NOVIEMBRE
15	FLU_SAL12	N	16	SALDO DE DICIEMBRE
TIPO DEL CAMPO				
N Numérico C Caracter D Fecha				

EMPRESA <i>Programa de Tecnología en Computación.</i>		DISEÑO DEL FORMATO DE ARCHIVOS		
SISTEMA Sistema Integrado "Prisma I"		AUTOR PROTCOM		
VERSIÓN 1.0		FECHA DE DISEÑO Nov-1996	FECHA DE ACTUALIZACIÓN	
DESCRIPCIÓN DEL ARCHIVO				
NOMBRE : CGWPRESREAL CLAVE PRIMARIA : Ninguna DESCRIPCIÓN : Información referente a los datos reales contra los presupuestados.		TIPO : Temporal FRECUENCIA : Temporal ORGANIZACIÓN : Indexado		
NOMBRE DEL ÍNDICE : PRE_IND01		CAMPOS : PRE_CUENTA	ORDENADO : ASCENDENTE	
DEFINICIÓN DEL REGISTRO				
NO.	CAMPO	TIPO	LONG.	DESCRIPCIÓN
1	PRE_CUENTA	C	10	CÓDIGO DE CUENTA
2	PRE_MES	N	2	MES
3	PRE_TOTPRE	N	16	VALOR PRESUPUESTO
4	PRE_TOTREAL	N	16	VALOR REAL
TIPO DEL CAMPO N Numérico C Caracter D Fecha				

EMPRESA <i>Programa de Tecnología en Computación.</i>		DISEÑO DEL FORMATO DE ARCHIVOS		
SISTEMA Sistema Integrado "Prisma I"		AUTOR PROTCOM		
VERSIÓN 1.0		FECHA DE DISEÑO Nov-1996		FECHA DE ACTUALIZACIÓN
DESCRIPCIÓN DEL ARCHIVO				
NOMBRE: CGTMAYORCTAS CLAVE PRIMARIA: Ninguna DESCRIPCIÓN: Información requerida para realizar el reporte de mayor de cuentas.		TIPO : Temporal FRECUENCIA : Temporal ORGANIZACIÓN : Indexado		
NOMBRE DEL ÍNDICE: BCP_CUENTA		CAMPOS: MCT_CUENTA		ORDENADO: ASCENDENTE
DEFINICIÓN DEL REGISTRO				
NO.	CAMPO	TIPO	LONG.	DESCRIPCIÓN
1	MCT_CUENTA	C	10	CÓDIGO DE CUENTA
2	MCT_COMPROB	N	5	NÚMERO DE COMPROBANTE
3	MCT_TIPO	C	2	TIPO DE COMPROBANTE
4	MCT_DEBE	N	16	TOTAL DÉBITOS
5	MCT_HABER	N	16	TOTAL CRÉDITOS
6	MCT_SALDOINI	N	16	SALDO INICIAL
7	MCT_SALDOFIN	N	16	SALDO FINAL
8	MCT_SALDO	N	16	SALDO
TIPO DEL CAMPO N Numérico C Caracter D Fecha				

EMPRESA <i>Programa de Tecnología en Computación.</i>		DISEÑO DEL FORMATO DE ARCHIVOS		
SISTEMA Sistema Integrado "Prisma I"		AUTOR PROTCOM		
VERSIÓN 1.0		FECHA DE DISEÑO Nov-1996		FECHA DE ACTUALIZACIÓN
DESCRIPCIÓN DEL ARCHIVO				
NOMBRE : CGTMOVDESCU CLAVE PRIMARIA : Ninguna DESCRIPCIÓN : Asiento que no están cuadrados en sus valores de totales de débitos y créditos.		TIPO : Temporal FRECUENCIA : Temporal ORGANIZACIÓN : Indexado		
NOMBRE DEL ÍNDICE : DES_IND01		CAMPOS : DES_TIPOASIENTO DES_COMPROB		ORDENADO : ASCENDENTE
DEFINICIÓN DEL REGISTRO				
NO.	CAMPO	TIPO	LONG.	DESCRIPCIÓN
1	DES_TIPOASIENTO	C	2	TIPO DE COMPROBANTE
2	DES_COMPROB	N	5	NÚMERO DE COMPROBANTE
TIPO DEL CAMPO				
N Numérico C Caracter D Fecha				

4.2 MÓDULO DE INVERSIONES.

EMPRESA <i>Programa de Tecnología en Computación.</i>		DISEÑO DEL FORMATO DE ARCHIVOS		
SISTEMA Sistema Integrado "Prisma I"		AUTOR PROTCOM		
VERSIÓN 1.0		FECHA DE DISEÑO Nov-1996	FECHA DE ACTUALIZACIÓN	
DESCRIPCIÓN DEL ARCHIVO				
NOMBRE : INMPARAMETRO CLAVE PRIMARIA : INV_CODIGO DESCRIPCIÓN : Mantiene información de las inversiones.		TIPO : Maestro FRECUENCIA : Permanente ORGANIZACIÓN : Secuencial		
NOMBRE DEL ÍNDICE : Ninguna		CAMPOS :	ORDENADO :	
DEFINICIÓN DEL REGISTRO				
NO.	CAMPO	TIPO	LONG.	DESCRIPCIÓN
1	PAR_CTAINVERSION	C	10	CUENTA DE INVERSIÓN CORTO PLAZO
2	PAR_CTAINVERSIONLAR	C	10	CUENTA DE INVERSIÓN LARGO PLAZO
3	PAR_CTAINTERES	C	10	CUENTA INTERESES GANADOS
4	PAR_CTABANCOS	C	10	CUENTA DE BANCOS
5	PAR_CTAINTANTICIP	C	10	CUENTA INTERESES ANTICIPADOS
6	PAR_CTACDOLAR	C	10	CUENTA GASTO CAMBIO COTIZACIÓN
7	PAR_CTARETEN	C	10	CUENTA RETENCIÓN SOBRE INVERSIÓN
8	PAR_CTARETEXPAG	C	10	CUENTA RETENCIÓN POR PAGAR
9	PAR_DESCUENTO	N	2	PORCENTAJE DE RETENCIÓN
10	PAR_TIPOASIENTO	C	2	TIPO DE ASIENTO QUE GENERA
11	PAR_COMPROB	N	5	ÚLTIMO NÚMERO DE COMPROBANTE
12	PAR_USUARIO	C	1	USUARIO QUE CAMBIÓ PARÁMETRO
13	PAR_ESTADO	C	1	ESTADO DEL PARÁMETRO (A/N)
TIPO DEL CAMPO				
N Numérico C Caracter D Fecha				

EMPRESA <i>Programa de Tecnología en Computación.</i>		DISEÑO DEL FORMATO DE ARCHIVOS		
SISTEMA Sistema Integrado "Prisma I"		AUTOR PROTCOM		
VERSIÓN 1.0		FECHA DE DISEÑO Nov-1996		FECHA DE ACTUALIZACIÓN
DESCRIPCIÓN DEL ARCHIVO				
NOMBRE : INMINVERSION CLAVE PRIMARIA : INV_CODIGO DESCRIPCIÓN : Mantiene información de las inversiones.		TIPO : Maestro FRECUENCIA : Permanente ORGANIZACIÓN : Indexado		
NOMBRE DEL ÍNDICE : INV_IND01		CAMPOS : INV_CODIGO		ORDENADO : ASCENDENTE
DEFINICIÓN DEL REGISTRO				
NO.	CAMPO	TIPO	LONG.	DESCRIPCIÓN
1	INV_CODIGO	C	8	CÓDIGO DE LA INVERSIÓN
2	INV_TIPO	C	2	TIPO DE INVERSIÓN
3	INV_PLAZO	C	1	TIPO DE PLAZO LARGO O CORTO L,C
4	INV_VALOR	N	16	VALOR
5	INV_FECCOM	D	8	FECHA DE COMPRA
6	INV_INT	N	16	INTERESES GANADOS
7	INV_PORINT	N	3	PORCENTAJE DE INTERÉS
8	INV_DESCRI	C	250	COMENTARIOS
9	INV_TIPCAL	C	1	TIPO DE CÁLCULO S,T,A
10	INV_TIEMPO	N	3	TIEMPO DE DURACIÓN
11	INV_NUMINV	C	10	# DE INVERSIÓN SEGÚN EL BANCO
12	INV_INVANT	C	10	# DE INVERSIÓN ANTERIOR A ÉSTA
13	INV_ESTADO	C	1	ESTADO DE INVERSION (A,F,N,C)
14	INV_DÓLAR	N	16	VALOR EN DÓLARES
15	INV_TIPMON	C	2	TIPO DE LA MONEDA
16	INV_COTIZD	N	10	COTIZACIÓN DE OTRA MONEDA AL DÍA
17	INV_ULTCALCULO	D	8	ÚLTIMA FECHA DE CÁLCULO INTERES
18	INV_DESCRIPCION	C	40	DESCRIPCIÓN CORTA
18	INV_MONEDA	C	1	MONEDA, SUCRE O DÓLAR (S/D)
20	INV_TIPOCOMP	C	2	TIPO DE COMPROB. DE COMPRA
21	INV_COMPROB	N	5	NÚMERO DE COMPROB. DE COMPRA
TIPO DEL CAMPO				
N Numérico C Caracter D Fecha				

EMPRESA <i>Programa de Tecnología en Computación.</i>		DISEÑO DEL FORMATO DE ARCHIVOS		
SISTEMA Sistema Integrado "Prisma I"		AUTOR PROTCOM		
VERSIÓN 1.0		FECHA DE DISEÑO Nov-1996	FECHA DE ACTUALIZACIÓN	
DESCRIPCIÓN DEL ARCHIVO				
NOMBRE: INMMONEDA CLAVE PRIMARIA: MON_CODIGO DESCRIPCIÓN: Mantiene información de las monedas que maneja el sistema.		TIPO: Maestro FRECUENCIA: Permanente ORGANIZACIÓN: Indexado		
NOMBRE DEL ÍNDICE: MON_IND01		CAMPOS: MON_CODIGO	ORDENADO: ASCENDENTE	
DEFINICIÓN DEL REGISTRO				
NO.	CAMPO	TIPO	LONG.	DESCRIPCIÓN
1	MON_CODIGO	C	2	CÓDIGO DE LA MONEDA
2	MON_CAMDOL	N	16	TIPO DE CAMBIO A DÓLAR
3	MON_NOMBRE	C	20	NOMBRE DE LA MONEDA
TIPO DEL CAMPO N Numérico C Caracter D Fecha				

EMPRESA <i>Programa de Tecnología en Computación.</i>		DISEÑO DEL FORMATO DE ARCHIVOS		
SISTEMA Sistema Integrado "Prisma I"		AUTOR PROTCOM		
VERSIÓN 1.0		FECHA DE DISEÑO Nov-1996		FECHA DE ACTUALIZACIÓN
DESCRIPCIÓN DEL ARCHIVO				
NOMBRE: INMRENDIMIENTO CLAVE PRIMARIA: Ninguna DESCRIPCIÓN: Mantiene información del rendimiento de Inversión.		TIPO: Maestro FRECUENCIA: Permanente ORGANIZACIÓN: Indexado		
NOMBRE DEL ÍNDICE: REN_IND01		CAMPOS: REN_CODIGO		ORDENADO: ASCENDENTE
DEFINICIÓN DEL REGISTRO				
NO.	CAMPO	TIPO	LONG.	DESCRIPCIÓN
1	REN_CODIGO	C	8	CÓDIGO DE LA INVERSIÓN
2	REN_FECASI	D	8	FECHA DEL ASIENTO
3	REN_INTGAN	N	16	INTERÉS GANADO (SUCRES)
4	REN_ASIENT	C	1	INDICADOR DE ASIENTO S,N
5	REN_TIPOINV	C	2	TIPO DE INVERSIÓN
6	REN_INTGANDOL	N	16	INTERÉS GANADO (DÓLAR)
TIPO DEL CAMPO N Numérico C Caracter D Fecha				

EMPRESA <i>Programa de Tecnología en Computación.</i>		DISEÑO DEL FORMATO DE ARCHIVOS		
SISTEMA Sistema Integrado "Prisma I"		AUTOR PROTCOM		
VERSIÓN 1.0		FECHA DE DISEÑO Nov-1996		FECHA DE ACTUALIZACIÓN
DESCRIPCIÓN DEL ARCHIVO				
NOMBRE : INMTIPO CLAVE PRIMARIA : TIP_CODIGO DESCRIPCIÓN : Mantiene información de las descripciones de los tipos de inversiones.		TIPO : Maestro FRECUENCIA : Permanente ORGANIZACIÓN : Indexado		
NOMBRE DEL ÍNDICE : TIP_IND01		CAMPOS : TIP_CODIGO		ORDENADO : ASCENDENTE
DEFINICIÓN DEL REGISTRO				
NO.	CAMPO	TIPO	LONG.	DESCRIPCIÓN
1	TIP_CODIGO	C	2	TIPO DE LA INVERSIÓN
2	TIP_DESCRI	C	30	DESCRIPCIÓN DE LA INVERSIÓN
3	TIP_ESTADO	C	1	A ACTIVO, N NO ACTIVO
TIPO DEL CAMPO N Numérico C Caracter D Fecha				

EMPRESA <i>Programa de Tecnología en Computación.</i>		DISEÑO DEL FORMATO DE ARCHIVOS		
SISTEMA Sistema Integrado "Prisma I"		AUTOR PROTCOM		
VERSIÓN 1.0		FECHA DE DISEÑO Nov-1996	FECHA DE ACTUALIZACIÓN	
DESCRIPCIÓN DEL ARCHIVO				
NOMBRE : INWPROYECCION CLAVE PRIMARIA : Ninguna DESCRIPCIÓN : Mantiene información de valores proyectados de las inversiones.		TIPO : Temporal FRECUENCIA : Temporal ORGANIZACIÓN : Secuencial		
NOMBRE DEL ÍNDICE : Ninguno		CAMPOS :	ORDENADO :	
DEFINICIÓN DEL REGISTRO				
NO.	CAMPO	TIPO	LONG.	DESCRIPCIÓN
1	PRO_TIPOINV	C	2	TIPO DE INVERSIÓN
2	PRO_INVERSION	C	8	CÓDIGO DE LA INVERSIÓN
3	PRO_FECHA	D	8	FECHA
4	PRO_VALORSUC	N	16	MONTO INVERSIÓN (SUCRES)
5	PRO_VALORDOL	N	16	MONTO INVERSIÓN (DÓLAR)
6	PRO_VALINTSUC	N	16	INTERÉS GANADO (SUCRES)
7	PRO_VALINTDOL	N	16	INTERÉS GANADO (DÓLAR)
TIPO DEL CAMPO N Numérico C Caracter D Fecha				

EMPRESA <i>Programa de Tecnología en Computación.</i>		DISEÑO DEL FORMATO DE ARCHIVOS		
SISTEMA Sistema Integrado "Prisma I"		AUTOR PROTCOM		
VERSIÓN 1.0		FECHA DE DISEÑO Nov-1996		FECHA DE ACTUALIZACIÓN
DESCRIPCIÓN DEL ARCHIVO				
NOMBRE: INWPRODADOS CLAVE PRIMARIA: Ninguna DESCRIPCIÓN: Información para emitir proyección de inversiones en datos.		TIPO: Temporal FRECUENCIA: Temporal ORGANIZACIÓN: Secuencial		
NOMBRE DEL ÍNDICE: Ninguno		CAMPOS:		ORDENADO:
DEFINICIÓN DEL REGISTRO				
NO.	CAMPO	TIPO	LONG.	DESCRIPCIÓN
1	PRO_INVERSION	C	8	CÓDIGO DE LA INVERSIÓN
2	PRO_VALOR_DOL01	N	16	VALOR PROYECTADO MES 1 (DÓLAR)
3	PRO_VALOR_DOL02	N	16	VALOR PROYECTADO MES 2 (DÓLAR)
4	PRO_VALOR_DOL03	N	16	VALOR PROYECTADO MES 3 (DÓLAR)
5	PRO_VALOR_DOL04	N	16	VALOR PROYECTADO MES 4 (DÓLAR)
6	PRO_VALOR_DOL05	N	16	VALOR PROYECTADO MES 5 (DÓLAR)
7	PRO_VALOR_DOL06	N	16	VALOR PROYECTADO MES 6 (DÓLAR)
8	PRO_VALOR_DOL07	N	16	VALOR PROYECTADO MES 7 (DÓLAR)
9	PRO_VALOR_DOL08	N	16	VALOR PROYECTADO MES 8 (DÓLAR)
10	PRO_VALOR_DOL09	N	16	VALOR PROYECTADO MES 9 (DÓLAR)
11	PRO_VALOR_DOL10	N	16	VALOR PROYECTADO MES 10 (DÓLAR)
12	PRO_VALOR_DOL11	N	16	VALOR PROYECTADO MES 11 (DÓLAR)
13	PRO_VALOR_DOL12	N	16	VALOR PROYECTADO MES 12 (DÓLAR)
14	PRO_VALOR_SUC01	N	16	VALOR PROYECTADO MES 1 (SUCRES)
15	PRO_VALOR_SUC02	N	16	VALOR PROYECTADO MES 2 (SUCRES)
16	PRO_VALOR_SUC03	N	16	VALOR PROYECTADO MES 3 (SUCRES)
17	PRO_VALOR_SUC04	N	16	VALOR PROYECTADO MES 4 (SUCRES)
18	PRO_VALOR_SUC05	N	16	VALOR PROYECTADO MES 5 (SUCRES)
19	PRO_VALOR_SUC06	N	16	VALOR PROYECTADO MES 6 (SUCRES)
20	PRO_VALOR_SUC07	N	16	VALOR PROYECTADO MES 7 (SUCRES)
21	PRO_VALOR_SUC08	N	16	VALOR PROYECTADO MES 8 (SUCRES)
22	PRO_VALOR_SUC09	N	16	VALOR PROYECTADO MES 9 (SUCRES)
23	PRO_VALOR_SUC10	N	16	VALOR PROYECTADO MES 10 (SUCRES)
24	PRO_VALOR_SUC11	N	16	VALOR PROYECTADO MES 11 (SUCRES)
25	PRO_VALOR_SUC12	N	16	VALOR PROYECTADO MES 12 (SUCRES)
TIPO DEL CAMPO N Numérico C Caracter D Fecha				

CAPÍTULO 5

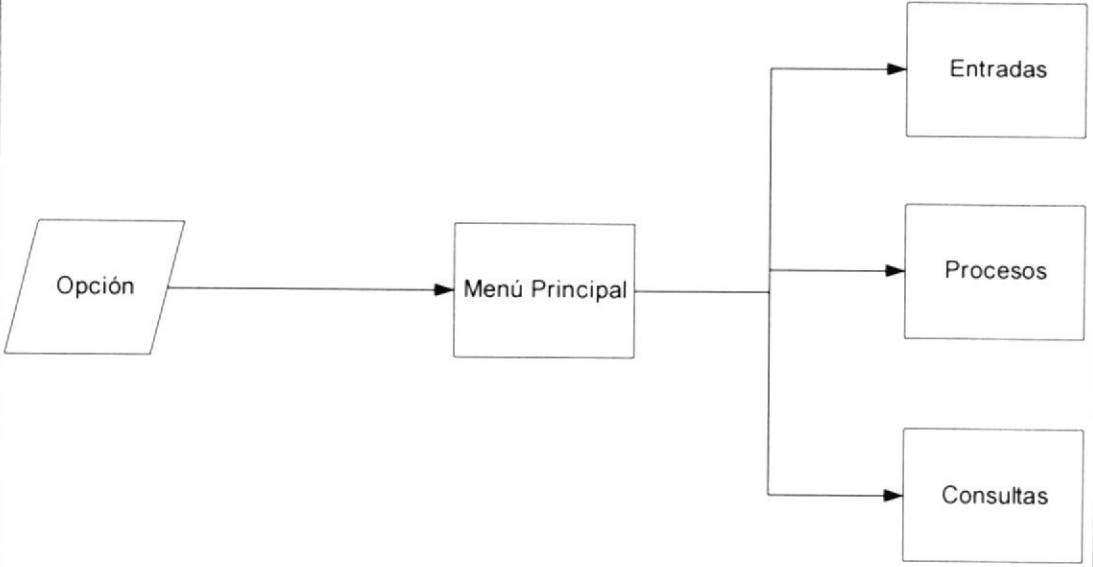
5. DIAGRAMAS DE ENTRADA-PROCESO-SALIDA

5.1 MÓDULO DE CONTABILIDAD GENERAL


5.2 MÓDULO DE INVERSIONES

5. DIAGRAMAS DE ENTRADADA-PROCESO-SALIDA.

5.1 MÓDULO DE CONTABILIDAD GENERAL.

EMPRESA <i>Programa de Tecnología en Computación.</i>	ESTRUCTURA DEL PROGRAMA	
SISTEMA <i>Sistema Integrado "Prisma I"</i>	AUTOR PROTCOM	
VERSIÓN 1.0	FECHA DE DISEÑO Nov-1996	FECHA DE ACTUALIZACIÓN Ago-1997
DESCRIPCIÓN DE PROGRAMAS		
NOMBRE DEL PROGRAMA : CGMENU MÓDULO : CONTABILIDAD GENERAL DESCRIPCIÓN : Menú Principal del Sistema		
ENTRADA	PROCESO	SALIDA
 <pre> graph LR Opción[/Opción/] --> MenúPrincipal[Menú Principal] MenúPrincipal --> Entradas[Entradas] MenúPrincipal --> Procesos[Procesos] MenúPrincipal --> Consultas[Consultas] </pre>		
NARRATIVA: 1. Se ingresa la opción del menú principal. 2. Se evalúa la opción e inmediatamente se muestra el submenú correspondiente.		

EMPRESA <i>Programa de Tecnología en Computación.</i>		ESTRUCTURA DEL PROGRAMA	
SISTEMA <i>Sistema Integrado “Prisma I”</i>		AUTOR <i>PROTCOM</i>	
VERSIÓN <i>1.0</i>	FECHA DE DISEÑO <i>Nov-1996</i>	FECHA DE ACTUALIZACIÓN <i>Ago-1997</i>	
DESCRIPCIÓN DE PROGRAMAS			
NOMBRE DEL PROGRAMA : CGPCTAS MÓDULO : CONTABILIDAD GENERAL DESCRIPCIÓN : Registra las entradas de nuevas cuentas o modificaciones de las mismas			
ENTRADA	PROCESO	SALIDA	
<div><pre>graph LR; A[/Datos de Cuentas/] --> B[PLAN DE CUENTAS]; B --> C[(CGMCuenta)];</pre></div>			
NARRATIVA: 1. Se ingresan los datos de la cuenta. 2. Se valida si es duplicada o si ha sido eliminada. 3. Se guarda en la tabla maestro de cuentas (CGMCuenta).			

EMPRESA <i>Programa de Tecnología en Computación.</i>		ESTRUCTURA DEL PROGRAMA	
SISTEMA <i>Sistema Integrado “Prisma I”</i>		AUTOR <i>PROTCOM</i>	
VERSIÓN <i>1.0</i>	FECHA DE DISEÑO <i>Nov-1996</i>	FECHA DE ACTUALIZACIÓN <i>Ago-1997</i>	
DESCRIPCIÓN DE PROGRAMAS			
NOMBRE DEL PROGRAMA : CGRPRES MÓDULO : CONTABILIDAD GENERAL DESCRIPCIÓN : Registrar Presupuesto de Cuentas			
ENTRADA	PROCESO	SALIDA	
<div><pre>graph LR; A[/Datos de Presupuesto/] --> B[PRESUPUESTO]; B --> C[CGMCuenta];</pre></div>			
NARRATIVA: 1. Se ingresa los valores de presupuesto a las cuentas de contabilidad. 2. Éstos valores son guardados en la tabla maestro de cuentas.			

EMPRESA <i>Programa de Tecnología en Computación.</i>		ESTRUCTURA DEL PROGRAMA	
SISTEMA <i>Sistema Integrado "Prisma I"</i>		AUTOR PROTCOM	
VERSIÓN 1.0	FECHA DE DISEÑO Nov-1996	FECHA DE ACTUALIZACIÓN Ago-1997	
DESCRIPCIÓN DE PROGRAMAS			
NOMBRE DEL PROGRAMA : CGDEREC MÓDULO : CONTABILIDAD GENERAL DESCRIPCIÓN : Registrar los diarios recurrentes			
ENTRADA		PROCESO	
<pre> graph LR A[/Datos de diario recurrente/] --> B[DIARIOS RECURRENTES] C[(CGMCuenta)] --> B B --> D[(CGCRecurrente)] B --> E[(CGDRecurrente)] </pre>		SALIDA	
NARRATIVA: <ol style="list-style-type: none"> 1. Se ingresan datos de los asientos recurrentes, tales como código de cuenta, frecuencia de uso. 2. Éstos son validados por el código de la cuenta. 3. Se guardarán en las tablas de cabecera y detalle de recurrentes. 			

EMPRESA <i>Programa de Tecnología en Computación.</i>		ESTRUCTURA DEL PROGRAMA	
SISTEMA <i>Sistema Integrado "Prisma I"</i>		AUTOR PROTCOM	
VERSIÓN 1.0	FECHA DE DISEÑO Nov-1996	FECHA DE ACTUALIZACIÓN Ago-1997	
DESCRIPCIÓN DE PROGRAMAS			
NOMBRE DEL PROGRAMA : CGMDIAR MÓDULO : CONTABILIDAD GENERAL DESCRIPCIÓN : Registra los asientos diarios de la empresa			
ENTRADA	PROCESO	SALIDA	
<pre> graph LR CGMCuenta --> MOVIMIENTOS_DIARIOS[MOVIMIENTOS DIARIOS] CGCRecurrente --> MOVIMIENTOS_DIARIOS CGDRecurrente --> MOVIMIENTOS_DIARIOS Datos_diario[/Datos de diario/] --> MOVIMIENTOS_DIARIOS MOVIMIENTOS_DIARIOS --> CGMCuenta_out[CGMCuenta] MOVIMIENTOS_DIARIOS --> CGCAsiento[CGCAsiento] MOVIMIENTOS_DIARIOS --> CGDAsiento[CGDAsiento] </pre>			
NARRATIVA: <ol style="list-style-type: none"> 1. Se ingresan los datos de diarios y/o recurrentes. 2. Se leen las tablas de maestro de cuentas. 3. Si el comprobante está cuadrado se lo mayoriza en línea. 4. Los datos se almacenan en las tablas de cabecera y detalle de asientos. 			

EMPRESA <i>Programa de Tecnología en Computación.</i>		ESTRUCTURA DEL PROGRAMA	
SISTEMA <i>Sistema Integrado "Prisma I"</i>		AUTOR PROTCOM	
VERSIÓN 1.0	FECHA DE DISEÑO Nov-1996	FECHA DE ACTUALIZACIÓN Ago-1997	
DESCRIPCIÓN DE PROGRAMAS			
NOMBRE DEL PROGRAMA : CGGENPRE MÓDULO : CONTABILIDAD GENERAL DESCRIPCIÓN : Generar Presupuesto de Cuentas			
ENTRADA	PROCESO	SALIDA	
<pre> graph LR IC[Indicador de Calculo] --> GP[Generar Presupuesto] CGMP[(CGMParametro)] --> GP CGMC1[(CGMCuenta)] --> GP GP --> CGMC2[(CGMCuenta)] </pre>			
NARRATIVA: <ol style="list-style-type: none"> 1. Se ingresa el indicador de presupuesto desde la tabla de Parámetros de contabilidad. 2. Se genera el presupuesto en base a los valores que se encuentran en el Plan de Cuentas, los cuales a su vez son actualizados. 			

EMPRESA <i>Programa de Tecnología en Computación.</i>		ESTRUCTURA DEL PROGRAMA	
SISTEMA <i>Sistema Integrado "Prisma I"</i>		AUTOR PROTCOM	
VERSIÓN 1.0		FECHA DE DISEÑO Nov-1996	FECHA DE ACTUALIZACIÓN Ago-1997
DESCRIPCIÓN DE PROGRAMAS			
NOMBRE DEL PROGRAMA : CGAACOMP MÓDULO : CONTABILIDAD GENERAL DESCRIPCIÓN : Autoriza comprobantes que no han sido revisados, para su mayorización			
ENTRADA		PROCESO	
SALIDA			
<pre> graph LR Input1[Tipo y Número de Comprobante] --> Process[Autorizar y Mayorizar] Input2[(CGCAsiento)] --> Process Input3[(CGDAsiento)] --> Process Input4[(INWTransito)] --> Process Process --> Output1[(CGCAsiento)] Process --> Output2[(CGDAsiento)] Process --> Output3[(INWTransito)] </pre>			
NARRATIVA: <ol style="list-style-type: none"> 1. Se ingresa el número de comprobante a revisar y autorizar. 2. Si el comprobante es autorizado, éste será mayorizado tomando los movimientos de comprobante tomados de las tablas de asientos. 3. Actualizar el saldo actual de la cuenta. 			

EMPRESA <i>Programa de Tecnología en Computación.</i>		ESTRUCTURA DEL PROGRAMA	
SISTEMA <i>Sistema Integrado "Prisma I"</i>		AUTOR PROTCOM	
VERSIÓN 1.0	FECHA DE DISEÑO Nov-1996	FECHA DE ACTUALIZACIÓN Ago-1997	
DESCRIPCIÓN DE PROGRAMAS			
NOMBRE DEL PROGRAMA : CGMayor MÓDULO : CONTABILIDAD GENERAL DESCRIPCIÓN : Mayoriza los asientos contables generados por los módulos.			
ENTRADA	PROCESO	SALIDA	
<pre> graph LR A[Fecha Inicial Fecha Final] --> D[Proceso de Mayorización] B[Asientos de Bancos] --> D C[Tabla de Tránsito] --> D D --> E[CGMCuenta] D --> F[CGDAsiento] D --> G[CGCAsiento] </pre>			
NARRATIVA: <ol style="list-style-type: none"> 1. Ingreso de rango de fechas para escoger los asientos. 2. Se escogerán los movimientos de la tabla de tránsito, en la cual generan los asientos, los módulos de Inversiones, Compras, Ventas, Rol de Pago, Bancos, Cuentas por Pagar, Inversiones, Activos Fijos. 3. Los movimientos serán guardados en las tablas de asientos de contabilidad. 4. Se actualizará el saldo de las cuentas contables. 			

EMPRESA <i>Programa de Tecnología en Computación.</i>		ESTRUCTURA DEL PROGRAMA	
SISTEMA <i>Sistema Integrado "Prisma I"</i>		AUTOR PROTCOM	
VERSIÓN 1.0	FECHA DE DISEÑO Nov-1996	FECHA DE ACTUALIZACIÓN Ago-1997	
DESCRIPCIÓN DE PROGRAMAS			
NOMBRE DEL PROGRAMA : CGCERPER MÓDULO : CONTABILIDAD GENERAL DESCRIPCIÓN : Cierra el período contable			
ENTRADA		PROCESO	
<pre> graph LR A[/Orden de Cierre/] --> B[Cierre de Periodo] B --> C[(CGMCuenta)] B --> D[(CGMParametro)] D --> B </pre>		SALIDA	
NARRATIVA: <ol style="list-style-type: none"> 1. Se cerrará el período mensual o anualmente, si es anual se encerrarán los números de comprobantes. 2. Se actualiza los parámetros de contabilidad para indicar el cierre de período. 3. Se actualiza el saldo de las cuentas. 			

EMPRESA <i>Programa de Tecnología en Computación.</i>		ESTRUCTURA DEL PROGRAMA	
SISTEMA <i>Sistema Integrado "Prisma I"</i>		AUTOR PROTCOM	
VERSIÓN 1.0	FECHA DE DISEÑO Nov-1996	FECHA DE ACTUALIZACIÓN Ago-1997	
DESCRIPCIÓN DE PROGRAMAS			
NOMBRE DEL PROGRAMA : CGOBTRES MÓDULO : CONTABILIDAD GENERAL DESCRIPCIÓN : Obtiene un copia de la base de datos			
ENTRADA	PROCESO	SALIDA	
<pre> graph TD Prisma_mdb[(Prisma.mdb)] --> Obtener_Respaldos[Obtener Respaldos] Orden_Respalidar[/Orden de Respalidar/] --> Obtener_Respaldos Obtener_Respaldos --> Prisma_bak[(Prisma.bak)] </pre>			
NARRATIVA: 1. Se obtendrá una copia de la base de datos a un directorio aparte. Este archivo tendrá extensión BAK.			

EMPRESA <i>Programa de Tecnología en Computación.</i>		ESTRUCTURA DEL PROGRAMA	
SISTEMA <i>Sistema Integrado "Prisma I"</i>		AUTOR PROTCOM	
VERSIÓN 1.0		FECHA DE DISEÑO Nov-1996	FECHA DE ACTUALIZACIÓN Ago-1997
DESCRIPCIÓN DE PROGRAMAS			
NOMBRE DEL PROGRAMA : CGECOM MÓDULO : CONTABILIDAD GENERAL DESCRIPCIÓN : Reimprime los comprobantes de diarios especificados			
ENTRADA		PROCESO	
<pre> graph TD CGCAsiento[CGCAsiento] --> Prep[Preparación del Listado de Comp. Diario] CGDAsiento[CGDAsiento] --> Prep Inicial[Comprobante Inicial y Final] --> Prep Prep --> OutputDoc[Comprobantes de Asientos de Diario] Prep --> CGMCuenta[CGMCuenta] </pre>		SALIDA	
NARRATIVA: <ol style="list-style-type: none"> 1. Se ingresa el rango de comprobantes a listar. 2. Se toman los datos de las tablas de asientos (cabecera y Detalle) y del plan de cuenta. 3. Se emiten los comprobantes de diario por impresora/pantalla. 			

EMPRESA <i>Programa de Tecnología en Computación.</i>		ESTRUCTURA DEL PROGRAMA	
SISTEMA <i>Sistema Integrado "Prisma I"</i>		AUTOR PROTCOM	
VERSIÓN 1.0		FECHA DE DISEÑO Nov-1996	FECHA DE ACTUALIZACIÓN Ago-1997
DESCRIPCIÓN DE PROGRAMAS			
NOMBRE DEL PROGRAMA : CGBGEN, CGEPEGAN, CGCPROB MÓDULO : CONTABILIDAD GENERAL DESCRIPCIÓN : Emite estados financieros			
ENTRADA	PROCESO	SALIDA	
<pre> graph LR CGDAsiento1[CGDAsiento] --> Prep[Preparación del Balance] CGDAsiento2[CGDAsiento] --> Prep CGMCuenta[CGMCuenta] --> Prep FechaCorte[/Fecha de Corte/] --> Prep Prep --> Salida1{{Balance General Balance de Comprobación Estado de Pérdidas y Ganacias}} Prep --> Salida2{{Balance General Balance de Comprobación Estado de Pérdidas y Ganacias}} </pre>			
NARRATIVA: <ol style="list-style-type: none"> 1. Se ingresa la fecha de corte. 2. Se escogen los asientos contables de las tablas de asientos y plan de cuentas. 3. Se guardan los resultados en la tabla de balances. 4. Se emite el balance por pantalla/impresora. 			

EMPRESA <i>Programa de Tecnología en Computación.</i>		ESTRUCTURA DEL PROGRAMA	
SISTEMA <i>Sistema Integrado "Prisma I"</i>		AUTOR PROTCOM	
VERSIÓN 1.0	FECHA DE DISEÑO Nov-1996	FECHA DE ACTUALIZACIÓN Ago-1997	
DESCRIPCIÓN DE PROGRAMAS			
NOMBRE DEL PROGRAMA : CGRCTAS MÓDULO : CONTABILIDAD GENERAL DESCRIPCIÓN : Emite Plan de Cuentas			
ENTRADA	PROCESO	SALIDA	
<pre> graph LR A[/Cuenta Inicial y Final Fecha de Corte/] --> B[Preparación de Plan de Cuentas] C[(CGMCuenta)] --> B B --> D{{Plan de Cuentas}} B --> E[Plan de Cuentas] </pre>			
NARRATIVA: <ol style="list-style-type: none"> 1. Se ingresa el rango de cuentas a presentar. 2. Se escogen las cuentas contables a presentar. 3. Se emite el plan de cuentas por pantalla/impresora. 			

EMPRESA <i>Programa de Tecnología en Computación.</i>		ESTRUCTURA DEL PROGRAMA	
SISTEMA <i>Sistema Integrado "Prisma I"</i>		AUTOR PROTCOM	
VERSIÓN 1.0	FECHA DE DISEÑO Nov-1996	FECHA DE ACTUALIZACIÓN Ago-1997	
DESCRIPCIÓN DE PROGRAMAS			
NOMBRE DEL PROGRAMA : CGRDGEN MÓDULO : CONTABILIDAD GENERAL DESCRIPCIÓN : Emite Diario General			
ENTRADA	PROCESO	SALIDA	
<pre> graph TD CGMCuenta((CGMCuenta)) --> Prep[Preparación de Diario General] Input[/Tipo de Movimiento Inicial y Final Mes Comprobante Inicial y Final Fecha Inicial y Final/] --> Prep CGCAsiento((CGCAsiento)) --> Prep CGDAsiento((CGDAsiento)) --> Prep Prep --> DG1{{Diario General}} Prep --> DG2[Diario General] </pre>			
NARRATIVA: <ol style="list-style-type: none"> 1. Se ingresan el rango de Tipos de movimientos, rango de número de comprobantes y rangos de fechas. 2. Se escogen los asientos entre los rangos dados. 3. Se emite el Diario General por pantalla/impresora. 			

EMPRESA <i>Programa de Tecnología en Computación.</i>		ESTRUCTURA DEL PROGRAMA	
SISTEMA <i>Sistema Integrado "Prisma I"</i>		AUTOR PROTCOM	
VERSIÓN 1.0		FECHA DE DISEÑO Nov-1996	FECHA DE ACTUALIZACIÓN Ago-1997
DESCRIPCIÓN DE PROGRAMAS			
NOMBRE DEL PROGRAMA : CGMDESC MÓDULO : CONTABILIDAD GENERAL DESCRIPCIÓN : Emite un listado de comprobante que no estén cuadrados			
ENTRADA	PROCESO	SALIDA	
<pre> graph TD CGCAsiento --> Prep CGMCuenta --> Prep CGDAsiento --> Prep Inputs[Tipo de Movimiento Inicial y Final Mes Comprobante Inicial y Final Fecha Inicial y Final] --> Prep Prep --> OutputTop(Listado de Movimientos Descuadrados) Prep --> OutputBottom(Listado de Movimientos Descuadrados) OutputBottom -- BCWMovimientos --> Prep OutputBottom -- INWTransito --> Prep </pre>			
NARRATIVA: <ol style="list-style-type: none"> 1. Se ingresan el rango de Tipos de movimientos, rango de número de comprobantes y rangos de fechas. 2. Se escogen los asientos entre los rangos dados, los cuales no estarán cuadrados. 3. Se emite el listado de movimientos descuadrados por pantalla/impresora. 			

EMPRESA <i>Programa de Tecnología en Computación.</i>		ESTRUCTURA DEL PROGRAMA	
SISTEMA <i>Sistema Integrado "Prisma I"</i>		AUTOR PROTCOM	
VERSIÓN 1.0	FECHA DE DISEÑO Nov-1996	FECHA DE ACTUALIZACIÓN Ago-1997	
DESCRIPCIÓN DE PROGRAMAS			
NOMBRE DEL PROGRAMA : CGMNMAY MÓDULO : CONTABILIDAD GENERAL DESCRIPCIÓN : Emite un listado de comprobante que no estén mayorizados			
ENTRADA	PROCESO	SALIDA	
<pre> graph TD CGMCuenta[(CGMCuenta)] --> Prep[Preparación de Listado de Movimientos No Mayorizados] Input[/Tipo de Movimiento Inicial y Final Mes Comprobante Inicial y Final Fecha Inicial y Final/] --> Prep CGCAsiento[(CGCAsiento)] --> Prep CGDAsiento[(CGDAsiento)] --> Prep Prep --> Hexagon{{Listado de Movimientos No Mayorizados}} Prep --> Rect[Listado de Movimientos No Mayorizados] </pre>			
NARRATIVA: <ol style="list-style-type: none"> 1. Se ingresan el rango de Tipos de movimientos, rango de número de comprobantes y rangos de fechas. 2. Se escogen los asientos entre los rangos dados, los cuales no estarán mayorizados. 3. Se emite el listado de movimientos no mayorizados por pantalla/impresora. 			

EMPRESA <i>Programa de Tecnología en Computación.</i>		ESTRUCTURA DEL PROGRAMA	
SISTEMA <i>Sistema Integrado "Prisma I"</i>		AUTOR PROTCOM	
VERSIÓN 1.0	FECHA DE DISEÑO Nov-1996	FECHA DE ACTUALIZACIÓN Ago-1997	
DESCRIPCIÓN DE PROGRAMAS			
NOMBRE DEL PROGRAMA : CGMCTAS MÓDULO : CONTABILIDAD GENERAL DESCRIPCIÓN : Emite un listado de mayor de cuentas			
ENTRADA	PROCESO	SALIDA	
<pre> graph TD CGMCuenta[CGMCuenta] --> Prep[Preparación de Mayor de Cuentas] CGCAsiento[CGCAsiento] --> Prep CGDAsiento[CGDAsiento] --> Prep CGTBalances[CGTBalances] --> Prep Inicial[Cuenta Inicial y Final Mes Inicial y Final] --> Prep Prep --> MayorDoc{{Mayor de Cuentas}} Prep --> MayorList[Mayor de Cuentas] </pre>			
NARRATIVA: <ol style="list-style-type: none"> 1. Se ingresa el rango de cuentas y el rango de meses. 2. Se escogen los movimientos de las tablas de asientos y se obtiene el saldo actual de las cuentas. 3. Se guardan los resultados en la tabla de balances. 4. Se emite el Mayor de Cuentas por pantalla/impresora. 			

EMPRESA <i>Programa de Tecnología en Computación.</i>		ESTRUCTURA DEL PROGRAMA	
SISTEMA <i>Sistema Integrado "Prisma I"</i>		AUTOR PROTCOM	
VERSIÓN 1.0	FECHA DE DISEÑO Nov-1996	FECHA DE ACTUALIZACIÓN Ago-1997	
DESCRIPCIÓN DE PROGRAMAS			
<p> NOMBRE DEL PROGRAMA : CGDPPRES MÓDULO : CONTABILIDAD GENERAL DESCRIPCIÓN : Emite un reporte comparando los valores reales de las cuentas con los valores presupuestados. </p>			
ENTRADA		PROCESO	
SALIDA			
<pre> graph TD CGMCuenta[CGMCuenta] --> Prep[Preparación de Datos Reales] CGDAsiento[CGDAsiento] --> Prep FechaCorte[Fecha de Corte Cuenta Inicial Cuenta Final] --> Prep Prep --> DatosRealesVsPresupuestadosTop{{Datos Reales Vs. Presupuestados}} Prep --> DatosRealesVsPresupuestadosBottom[Datos Reales Vs. Presupuestados] Prep --> CGTBalances[CGTBalances] CGTBalances --> Prep </pre>			
NARRATIVA: <ol style="list-style-type: none"> 1. Se obtiene la fecha de corte y el rango de cuentas. 2. Se obtienen el saldo actual de las cuentas y los movimiento de las tablas de asientos y maestro de cuentas. 3. Se preparan los valores para ser modificados en la tabla de balances. 4. Se emite el reporte de Datos Pasados Vs. Presupuestados por pantalla/impresora. 			

5.2 MÓDULO DE INVERSIONES.

EMPRESA <i>Programa de Tecnología en Computación.</i>		ESTRUCTURA DEL PROGRAMA	
SISTEMA <i>Sistema Integrado "Prisma I"</i>		AUTOR PROTCOM	
VERSIÓN <i>1.0</i>		FECHA DE DISEÑO Nov-1996	FECHA DE ACTUALIZACIÓN Ago-1997
DESCRIPCIÓN DE PROGRAMAS			
NOMBRE DEL PROGRAMA : INTIPOS MÓDULO : INVERSIONES DESCRIPCIÓN : Permite ingresar/modificar/eliminar tipos de inversiones			
ENTRADA		PROCESO	SALIDA
<pre> graph LR A[/Datos de Tipos de Inversiones/] --> B[Tipos de Inversiones] B --> C[(INMTipo)] </pre>			
NARRATIVA: 1. Se ingresan el código y descripción del tipo de inversión. 2. Los datos son guardados en la tabla de maestro de tipos de inversiones.			

EMPRESA <i>Programa de Tecnología en Computación.</i>		ESTRUCTURA DEL PROGRAMA	
SISTEMA <i>Sistema Integrado "Prisma I"</i>		AUTOR <i>PROTCOM</i>	
VERSIÓN <i>1.0</i>	FECHA DE DISEÑO <i>Nov-1996</i>	FECHA DE ACTUALIZACIÓN <i>Ago-1997</i>	
DESCRIPCIÓN DE PROGRAMAS			
NOMBRE DEL PROGRAMA : INMANTE MÓDULO : INVERSIONES DESCRIPCIÓN : Permite ingresar/modificar/eliminar inversiones			
ENTRADA	PROCESO	SALIDA	
<pre>graph LR; A[/Datos de Inversiones/] --> B[Inversiones]; B --> C[(INMIversion)];</pre>			
NARRATIVA: 1. Se ingresan los datos de la inversión. 2. Los datos son guardados en la tabla de maestro de inversiones.			

EMPRESA <i>Programa de Tecnología en Computación.</i>		ESTRUCTURA DEL PROGRAMA	
SISTEMA <i>Sistema Integrado "Prisma I"</i>		AUTOR PROTCOM	
VERSIÓN 1.0	FECHA DE DISEÑO Nov-1996	FECHA DE ACTUALIZACIÓN Ago-1997	
DESCRIPCIÓN DE PROGRAMAS			
NOMBRE DEL PROGRAMA : INASIEN MÓDULO : INVERSIONES DESCRIPCIÓN : Genera los asientos contables de las ganancias de las inversiones.			
ENTRADA		PROCESO	
SALIDA			
<pre> graph TD INWRendimiento[(INWRendimiento)] --> Generar[Generar Asientos de Inversión] FechaCorte[/Fecha de corte/] --> Generar Generar --> INWRendimiento2[(INWRendimiento)] Generar --> INWTransito[(INWTransito)] </pre>			
NARRATIVA: <ol style="list-style-type: none"> 1. Se ingresa la fecha de corte. 2. Se obtienen los valores de la tabla de rendimiento. 3. Los asientos son guardados en la tabla de tránsito para su posterior mayorización. 			

EMPRESA <i>Programa de Tecnología en Computación.</i>		ESTRUCTURA DEL PROGRAMA	
SISTEMA <i>Sistema Integrado "Prisma I"</i>		AUTOR PROTCOM	
VERSIÓN 1.0	FECHA DE DISEÑO Nov-1996	FECHA DE ACTUALIZACIÓN Ago-1997	
DESCRIPCIÓN DE PROGRAMAS			
NOMBRE DEL PROGRAMA : INCANINV MÓDULO : INVERSIONES DESCRIPCIÓN : Genera los asientos contables para liquidar una inversión.			
ENTRADA	PROCESO	SALIDA	
<pre> graph LR TI[Tipo y Código de inversión] --> GA[Generar Asientos de Término de Inversión] INM1[(INMInversion)] --> GA GA --> INM2[(INMInversion)] GA --> INW[(INWTransito)] </pre>			
NARRATIVA: <ol style="list-style-type: none"> 1. Se ingresa el tipo y código de la inversión. 2. Se leen los datos de la tabla de inversiones y se procesa las ganancias y el descuento de ley. 3. Los asientos son guardados en la tabla de tránsito para su posterior mayorización. 			

EMPRESA Programa de Tecnología en Computación.		ESTRUCTURA DEL PROGRAMA	
SISTEMA Sistema Integrado "Prisma I"		AUTOR PROTCOM	
VERSIÓN 1.0	FECHA DE DISEÑO Nov-1996	FECHA DE ACTUALIZACIÓN Ago-1997	
DESCRIPCIÓN DE PROGRAMAS			
NOMBRE DEL PROGRAMA : INCAL MÓDULO : INVERSIONES DESCRIPCIÓN : Obtiene los intereses ganados por las inversiones			
ENTRADA	PROCESO	SALIDA	
<div></div>			
NARRATIVA:			
1. Se ingresa la fecha de corte.			
2. Se toman los datos de el maestro de inversiones para los cálculos.			
3. Los resultados son guardados en la tabla de rendimiento de inversiones.			

EMPRESA <i>Programa de Tecnología en Computación.</i>		ESTRUCTURA DEL PROGRAMA	
SISTEMA <i>Sistema Integrado "Prisma I"</i>		AUTOR PROTCOM	
VERSIÓN 1.0	FECHA DE DISEÑO Nov-1996	FECHA DE ACTUALIZACIÓN Ago-1997	
DESCRIPCIÓN DE PROGRAMAS			
NOMBRE DEL PROGRAMA : INCORTO MÓDULO : INVERSIONES DESCRIPCIÓN : Actualiza las inversiones de largo a corto plazo.			
ENTRADA		PROCESO	
SALIDA			
<pre> graph LR FechaCorte[/Fecha de corte/] --> Actualizar[Actualizar Inversiones a Corto Plazo] INMIversion_in[(INMIversion)] --> Actualizar Actualizar --> INMIversion_out[(INMIversion)] Actualizar --> INWTransito[(INWTransito)] </pre>			
NARRATIVA: <ol style="list-style-type: none"> 1. Se ingresa la fecha de corte. 2. Se leen los datos de todas las inversiones que sean a largo plazo que se encuentren hasta la fecha de corte y se actualiza su estado como de corto plazo. 3. Se generan los asientos necesarios para contabilidad. 			

EMPRESA <i>Programa de Tecnología en Computación.</i>		ESTRUCTURA DEL PROGRAMA	
SISTEMA <i>Sistema Integrado "Prisma I"</i>		AUTOR PROTCOM	
VERSIÓN 1.0	FECHA DE DISEÑO Nov-1996	FECHA DE ACTUALIZACIÓN Ago-1997	
DESCRIPCIÓN DE PROGRAMAS			
NOMBRE DEL PROGRAMA : INDIFERE MÓDULO : INVERSIONES DESCRIPCIÓN : Genera los asientos contables para liquidar una inversión.			
ENTRADA		PROCESO	SALIDA
<pre> graph TD Input[/Tipo y Código de inversión/] --> Process[Generar Asientos por Diferencial Cambiario] INMInversion1[(INMInversion)] --> Process Process --> Output1[(Tabla de Tránsito)] Process --> Output2[(INMInversion)] </pre>			
NARRATIVA: <ol style="list-style-type: none"> 1. Se ingresa tipo y código de la inversión. 2. Se leen los datos del maestro de inversiones y se los actualiza. 3. Los asientos son guardados en la tabla de tránsito para su posterior mayorización. 			

CAPÍTULO 6

6. DISEÑO DE ENTRADAS Y SALIDAS

6.1 DISEÑO DE ENTRADAS

6.1.1 MÓDULO DE CONTABILIDAD GENERAL

6.1.2 MÓDULO DE INVERSIONES


6.2 DISEÑO DE SALIDAS

6.2.1 MÓDULO DE CONTABILIDAD GENERAL

6.2.2 MÓDULO DE INVERSIONES

6. DISEÑO DE ENTRADAS Y SALIDAS.

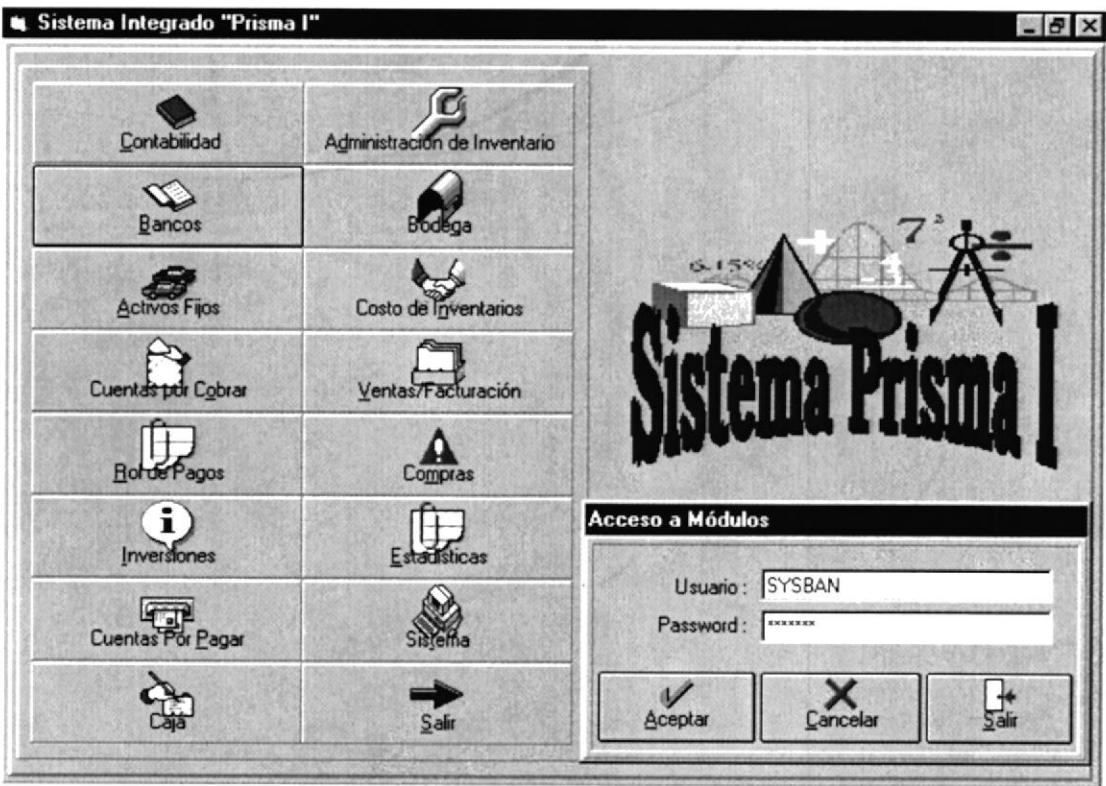
6.1 DISEÑO DE ENTRADAS.

EMPRESA <i>Programa de Tecnología en Computación.</i>	DISEÑO DEL FORMATO DE PANTALLAS	
SISTEMA <i>Sistema Integrado “Prisma I”</i>	AUTOR <i>PROTCOM</i>	VERSIÓN <i>1.0</i>
NOMBRE <i>PIMenu</i>	FECHA DE DISEÑO <i>Nov-1996</i>	FECHA DE ACTUALIZACIÓN
DESCRIPCIÓN DE LA PANTALLA		
En esta pantalla se realiza el ingreso al Sistema Integrado “Prisma I”, aquí se escogerá el módulo al que se desea trabajar.		
		

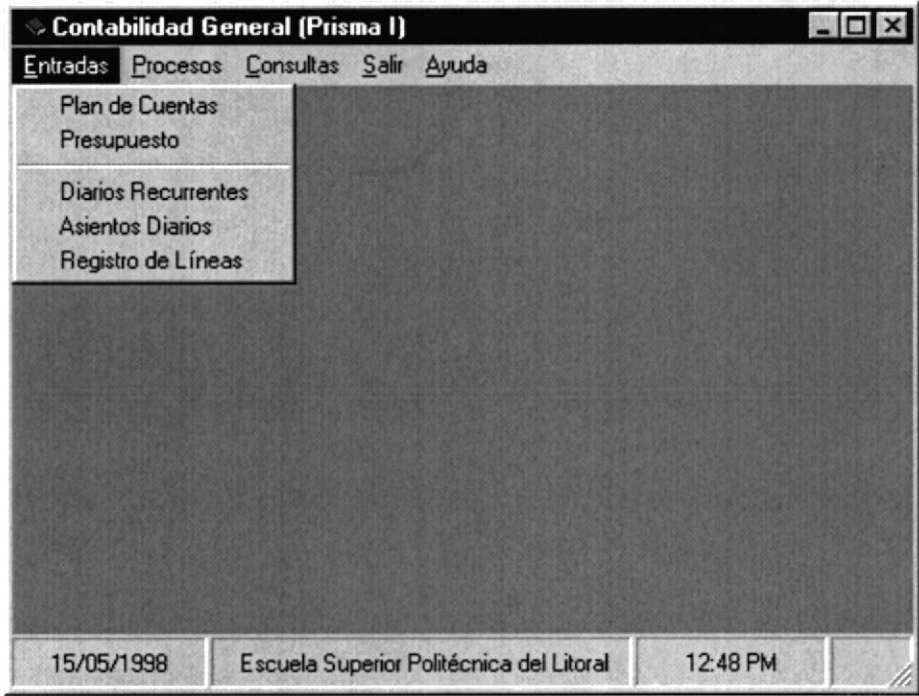
EMPRESA <i>Programa de Tecnología en Computación.</i>		DISEÑO DEL FORMATO DE PANTALLAS	
SISTEMA <i>Sistema Integrado "Prisma I"</i>		AUTOR <i>PROTCOM</i>	VERSIÓN <i>1.0</i>
NOMBRE <i>PIPassword</i>		FECHA DE DISEÑO <i>Nov-1996</i>	FECHA DE ACTUALIZACIÓN

DESCRIPCIÓN DE LA PANTALLA

El objetivo de esta pantalla es controlar la seguridad del sistema ya que cada vez que alguien desea ingresar a algún módulo, se le exigirá su código de usuario y su password (clave), si éstas están correctas y tiene autorización para ingresar al módulo se procederá a dejarlo entrar a dicho módulo.



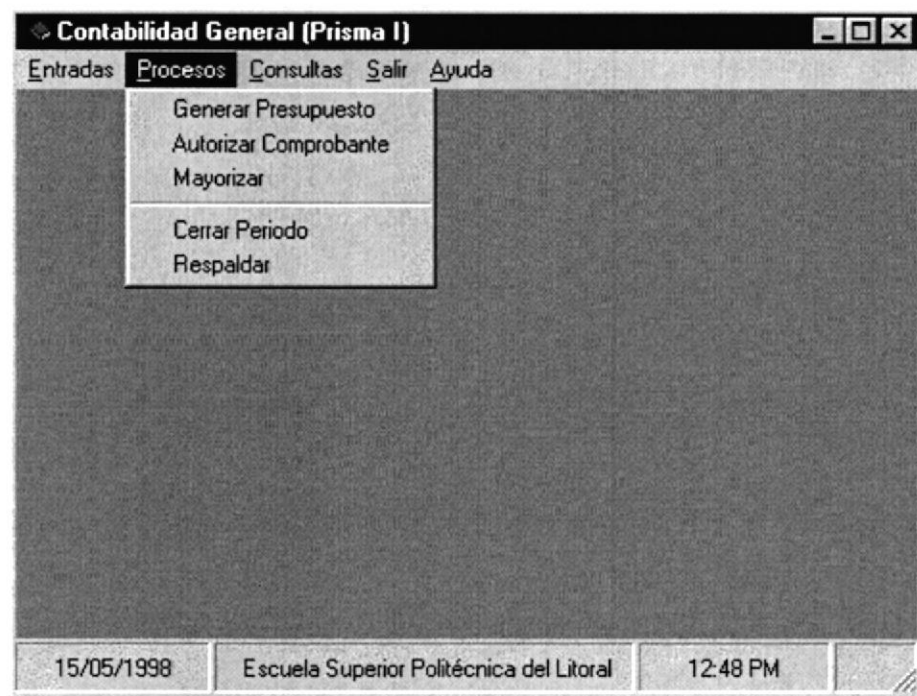
6.1.1 MÓDULO DE CONTABILIDAD GENERAL.

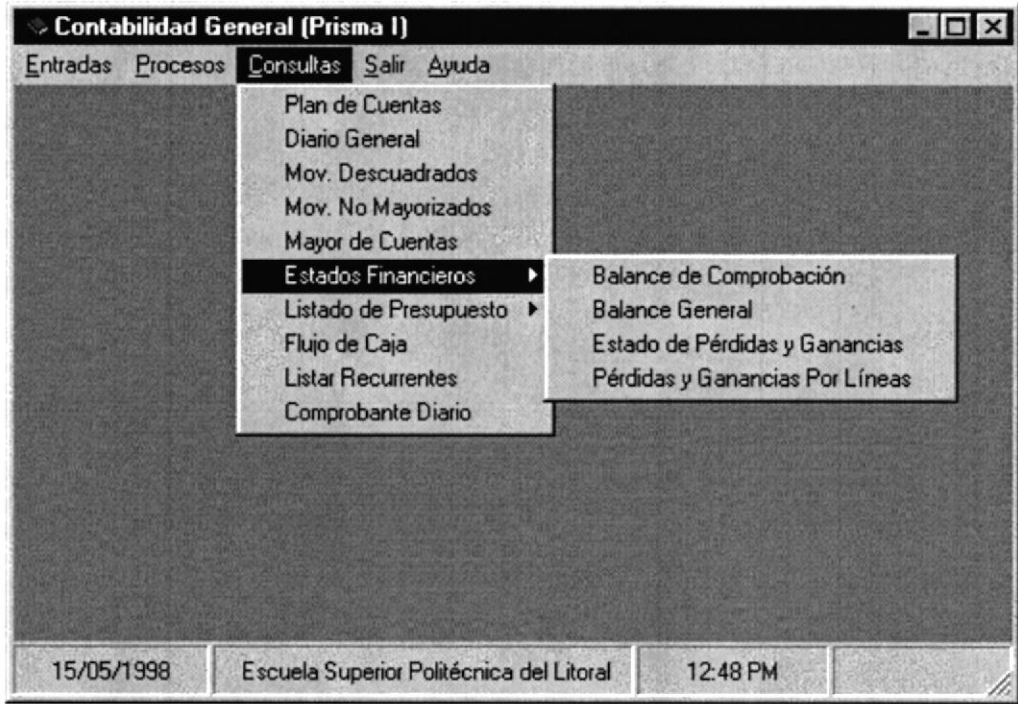
EMPRESA <i>Programa de Tecnología en Computación.</i>	DISEÑO DEL FORMATO DE PANTALLAS	
SISTEMA <i>Sistema Integrado "Prisma I"</i>	AUTOR <i>PROTCOM</i>	VERSIÓN <i>1.0</i>
NOMBRE <i>CGMENU</i>	FECHA DE DISEÑO <i>Nov-1996</i>	FECHA DE ACTUALIZACIÓN <i>Ene-1998</i>
DESCRIPCIÓN DE LA PANTALLA Menú Principal del Módulo de Contabilidad General, presentación del menú de Entradas.		
		

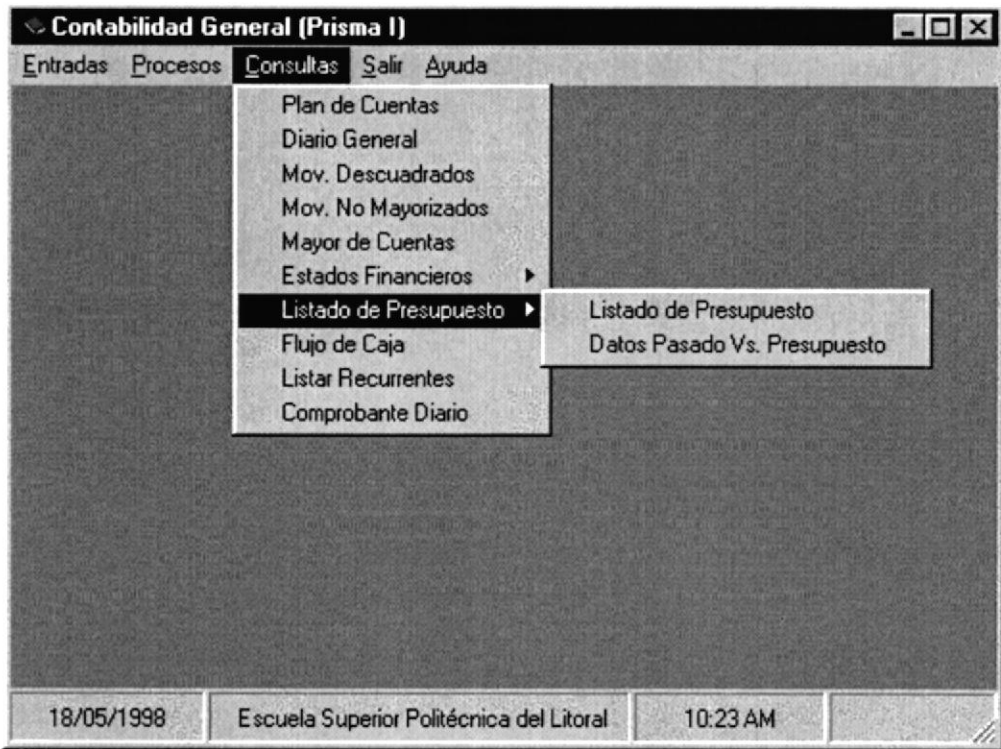
EMPRESA <i>Programa de Tecnología en Computación.</i>	DISEÑO DEL FORMATO DE PANTALLAS	
SISTEMA <i>Sistema Integrado "Prisma I"</i>	AUTOR <i>PROTCOM</i>	VERSIÓN <i>1.0</i>
NOMBRE <i>CGMENU</i>	FECHA DE DISEÑO <i>Nov-1996</i>	FECHA DE ACTUALIZACIÓN <i>Ene-1998</i>

DESCRIPCIÓN DE LA PANTALLA

Menú Principal del Módulo de Contabilidad General: Opciones de los Procesos.



EMPRESA <i>Programa de Tecnología en Computación.</i>	DISEÑO DEL FORMATO DE PANTALLAS	
SISTEMA <i>Sistema Integrado "Prisma I"</i>	AUTOR PROTCOM	VERSIÓN 1.0
NOMBRE CGMENU	FECHA DE DISEÑO Nov-1996	FECHA DE ACTUALIZACIÓN Ene-1998
DESCRIPCIÓN DE LA PANTALLA Menú Principal del Módulo de Contabilidad General, presentación de la opción de Consultas y Estados Financieros.		
		

EMPRESA <i>Programa de Tecnología en Computación.</i>	DISEÑO DEL FORMATO DE PANTALLAS	
SISTEMA <i>Sistema Integrado "Prisma I"</i>	AUTOR PROTCOM	VERSIÓN 1.0
NOMBRE CGMENU	FECHA DE DISEÑO Nov-1996	FECHA DE ACTUALIZACIÓN Ene-1998
DESCRIPCIÓN DE LA PANTALLA Menú Principal del Módulo de Contabilidad General, presentación de la opción de Consultas, Listado de Presupuesto.		
		

EMPRESA <i>Programa de Tecnología en Computación.</i>		DISEÑO DEL FORMATO DE PANTALLAS	
SISTEMA <i>Sistema Integrado "Prisma I"</i>		AUTOR <i>PROTCOM</i>	VERSIÓN <i>1.0</i>
NOMBRE <i>CGPCTAS</i>		FECHA DE DISEÑO <i>Nov-1996</i>	FECHA DE ACTUALIZACIÓN <i>Ene-1998</i>

DESCRIPCIÓN DE LA PANTALLA

Plan de Cuentas: Permitirá el ingreso creación de cuentas contables, las cuales serán guardadas o almacenadas en el Plan de Cuentas.

Plan de Cuentas


Ingresar
Modificar
Eliminar


Tipo de la Cuenta:


Cuenta Superior: ?


Código de la Cuenta: ? Identificación en Reporte:


Nombre de la Cuenta:



Impresora


Pantalla


Modificar


Aceptar


Cancelar


Salir

EMPRESA <i>Programa de Tecnología en Computación.</i>		DISEÑO DEL FORMATO DE PANTALLAS	
SISTEMA <i>Sistema Integrado "Prisma I"</i>		AUTOR <i>PROTCOM</i>	VERSIÓN <i>1.0</i>
NOMBRE <i>CGRPRES</i>		FECHA DE DISEÑO <i>Nov-1996</i>	FECHA DE ACTUALIZACIÓN <i>Ene-1998</i>

DESCRIPCIÓN DE LA PANTALLA

Registrar Presupuesto: Permitirá el ingreso de presupuesto de cada una de las cuentas de movimiento.

Registrar Presupuesto

Código de la Cuenta: 9 99.99.99.999 ?




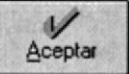
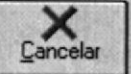

Nombre de la Cuenta: [XXXXXXXXXXXXXXXXXXXX]

Presupuesto Anual: 999.999.999.999

Pri. Trim. 999.999.999.999 Seg. Trim. 999.999.999.999

Ter. Trim. 999.999.999.999 Cuar. Trim. 999.999.999.999

Ene 999.999.999.999	Abr 999.999.999.999	Jul 999.999.999.999	Oct 999.999.999.999
Feb 999.999.999.999	May 999.999.999.999	Ago 999.999.999.999	Nov 999.999.999.999
Mar 999.999.999.999	Jun 999.999.999.999	Sep 999.999.999.999	Dic 999.999.999.999

 Impresora
  Pantalla
  Modificar
  Aceptar
  Cancelar
  Salir

EMPRESA <i>Programa de Tecnología en Computación.</i>		DISEÑO DEL FORMATO DE PANTALLAS	
SISTEMA <i>Sistema Integrado “Prisma I”</i>		AUTOR <i>PROTCOM</i>	VERSIÓN <i>1.0</i>
NOMBRE <i>CGDREC</i>		FECHA DE DISEÑO <i>Nov-1996</i>	FECHA DE ACTUALIZACIÓN <i>Ene-1998</i>

DESCRIPCIÓN DE LA PANTALLA

Diarios Recurrentes-Ingreso: Permitirá el ingreso de diarios con un formato que se repitiesen con mucha frecuencia en los asientos diarios.

Diarios Recurrentes

Ingresar **Modificar** **Eliminar**

Número Tipo Asiento Frecuencia de uso
☒ Mensual
☐ Anual

Descripción

	Código	Nombre de Cuenta	Saldo	
1	9.99.99.99.999	XXXXXXXXXXXXXXXXXXXXXX	XXXXXXXXXX	▼
2	9.99.99.99.999	XXXXXXXXXXXXXXXXXXXXXX	XXXXXXXXXX	▼
3	9.99.99.99.999	XXXXXXXXXXXXXXXXXXXXXX	XXXXXXXXXX	▼
4	9.99.99.99.999	XXXXXXXXXXXXXXXXXXXXXX	XXXXXXXXXX	▼
5	9.99.99.99.999	XXXXXXXXXXXXXXXXXXXXXX	XXXXXXXXXX	▼
6	9.99.99.99.999	XXXXXXXXXXXXXXXXXXXXXX	XXXXXXXXXX	▼
7	9.99.99.99.999	XXXXXXXXXXXXXXXXXXXXXX	XXXXXXXXXX	▼
8	9.99.99.99.999	XXXXXXXXXXXXXXXXXXXXXX	XXXXXXXXXX	▼

EMPRESA <i>Programa de Tecnología en Computación.</i>		DISEÑO DEL FORMATO DE PANTALLAS	
SISTEMA <i>Sistema Integrado "Prisma I"</i>		AUTOR <i>PROTCOM</i>	VERSIÓN <i>1.0</i>
NOMBRE <i>CGDREC</i>		FECHA DE DISEÑO <i>Nov-1996</i>	FECHA DE ACTUALIZACIÓN <i>Ene-1998</i>

DESCRIPCIÓN DE LA PANTALLA

Diarios Recurrentes: Modificación. Permitirá la alteración de diarios con un formato que se repitiese con mucha frecuencia en los asientos diarios.

Diarios Recurrentes

Ingresar

Modificar

Eliminar

Número 999

Tipo Asiento 99

Frecuencia de uso
☒ Mensual
☐ Anual

Descripción

Cuentas

	Código	Nombre de Cuenta	Saldo
1	9.99.99.99.999		
2	9.99.99.99.999		
3	9.99.99.99.999		
4	9.99.99.99.999		
5	9.99.99.99.999		
6	9.99.99.99.999		
7	9.99.99.99.999		
8	9.99.99.99.999		

Impresora

Pantalla

Modificar

Aceptar

Cancelar

Salir

EMPRESA <i>Programa de Tecnología en Computación.</i>		DISEÑO DEL FORMATO DE PANTALLAS	
SISTEMA <i>Sistema Integrado "Prisma I"</i>		AUTOR <i>PROTCOM</i>	VERSIÓN <i>1.0</i>
NOMBRE <i>CGMDIAR</i>	FECHA DE DISEÑO <i>Nov-1996</i>	FECHA DE ACTUALIZACIÓN <i>Ene-1998</i>	

DESCRIPCIÓN DE LA PANTALLA

Movimiento Diarios: Permitirá el ingreso de movimientos o asientos diarios al sistema.

Movimientos Diarios

Ingresar
Eliminar
Mayorizar

Tipo de Asiento: 99XXXXXXXXXXXXX
Fecha: 99/XX/9999

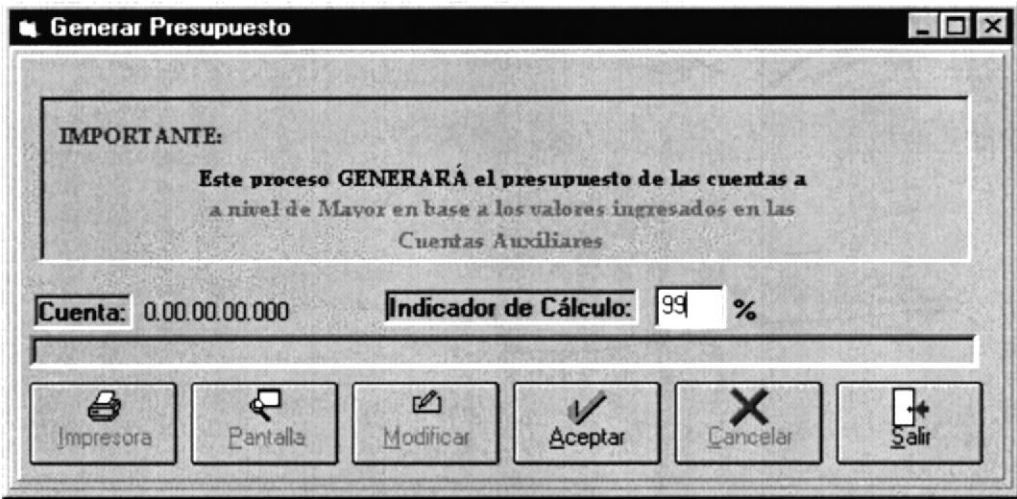
Comprobante No.: 99999
No. Cheque: 999999999
Mayorizar: ☒
Recurrente

Concepto de Asiento: XXXXXXXXXXXXXXXXXXXXXXXXXXXXXXXXXXXX
Cuentas

	Código	Nombre de Cuenta	Saldo	Valor
1	9.99.99.99.999	XXXXXXXXXXXXXXXXXXXXX	XXXXX	999.999.999.999
2	9.99.99.99.999	XXXXXXXXXXXXXXXXXXXXX	XXXXX	999.999.999.999
3	9.99.99.99.999	XXXXXXXXXXXXXXXXXXXXX	XXXXX	999.999.999.999
4	9.99.99.99.999	XXXXXXXXXXXXXXXXXXXXX	XXXXX	999.999.999.999
5	9.99.99.99.999	XXXXXXXXXXXXXXXXXXXXX	XXXXX	999.999.999.999
6	9.99.99.99.999	XXXXXXXXXXXXXXXXXXXXX	XXXXX	999.999.999.999
7	9.99.99.99.999	XXXXXXXXXXXXXXXXXXXXX	XXXXX	999.999.999.999
8	9.99.99.99.999	XXXXXXXXXXXXXXXXXXXXX	XXXXX	999.999.999.999
9	9.99.99.99.999	XXXXXXXXXXXXXXXXXXXXX	XXXXX	999.999.999.999
10	9.99.99.99.999	XXXXXXXXXXXXXXXXXXXXX	XXXXX	999.999.999.999

Totaless
Debe: 999.999.999.999
Haber: 999.999.999.999

Impresora
Pantalla
Modificar
Aceptar
Cancelar
Salir

EMPRESA <i>Programa de Tecnología en Computación.</i>		DISEÑO DEL FORMATO DE PANTALLAS	
SISTEMA <i>Sistema Integrado "Prisma I"</i>	AUTOR <i>PROTCOM</i>	VERSIÓN <i>1.0</i>	
NOMBRE <i>CGGENPRE</i>	FECHA DE DISEÑO <i>Nov-1996</i>	FECHA DE ACTUALIZACIÓN <i>Ene-1998</i>	
<p align="center">DESCRIPCIÓN DE LA PANTALLA</p> <p>Generar Presupuesto: Permitirá dar la orden de generar el presupuesto de las cuentas, según el "Indicador de Cálculo".</p>			
			

EMPRESA <i>Programa de Tecnología en Computación.</i>		DISEÑO DEL FORMATO DE PANTALLAS	
SISTEMA <i>Sistema Integrado “Prisma I”</i>	AUTOR <i>PROTCOM</i>	VERSIÓN <i>1.0</i>	
NOMBRE <i>CGACOMP</i>	FECHA DE DISEÑO <i>Nov-1996</i>	FECHA DE ACTUALIZACIÓN <i>Ene-1998</i>	
DESCRIPCIÓN DE LA PANTALLA Autorizar Comprobante: Permitirá marcar los comprobantes que no fueron revisados o autorizados, para su mayorización.			

Autorizar Comprobante

Comprobante No. 99999 ? Fecha 99/99/9999

Tipo de Asiento

Concepto de Asiento


☒ Revisado
☒ Autorizado

Código	Nombre de Cuenta	DB/CR	Valor
9.99.99.99.999			99.999.999.999.999
9.99.99.99.999			99.999.999.999.999
9.99.99.99.999			99.999.999.999.999
9.99.99.99.999			99.999.999.999.999
9.99.99.99.999			99.999.999.999.999
9.99.99.99.999			99.999.999.999.999
9.99.99.99.999			99.999.999.999.999
9.99.99.99.999			99.999.999.999.999
9.99.99.99.999			99.999.999.999.999

Totales

Débitos 99.999.999.999.999 Créditos 99.999.999.999.999

Impresora Pantalla Modificar Aceptar Cancelar Salir

EMPRESA <i>Programa de Tecnología en Computación.</i>		DISEÑO DEL FORMATO DE PANTALLAS	
SISTEMA <i>Sistema Integrado "Prisma I"</i>		AUTOR <i>PROTCOM</i>	VERSIÓN <i>1.0</i>
NOMBRE <i>CGMAYOR</i>		FECHA DE DISEÑO <i>Nov-1996</i>	FECHA DE ACTUALIZACIÓN <i>Ene-1998</i>
DESCRIPCIÓN DE LA PANTALLA Mayorización: Permitirá registrar los asientos contables que los módulos generaron al sistema.			
			

EMPRESA <i>Programa de Tecnología en Computación.</i>	DISEÑO DEL FORMATO DE PANTALLAS	
SISTEMA <i>Sistema Integrado "Prisma I"</i>	AUTOR <i>PROTCOM</i>	VERSIÓN <i>1.0</i>
NOMBRE <i>CGOBTRES</i>	FECHA DE DISEÑO <i>Nov-1996</i>	FECHA DE ACTUALIZACIÓN <i>Ene-1998</i>
DESCRIPCIÓN DE LA PANTALLA Obtener RespalDOS: Obtendrá una copia de la base de datos, para seguridad de los datos de la empresa.		

EMPRESA <i>Programa de Tecnología en Computación.</i>		DISEÑO DEL FORMATO DE PANTALLAS	
SISTEMA <i>Sistema Integrado "Prisma I"</i>	AUTOR <i>PROTCOM</i>	VERSIÓN <i>1.0</i>	
NOMBRE <i>CGRCTAS</i>	FECHA DE DISEÑO <i>Nov-1996</i>	FECHA DE ACTUALIZACIÓN <i>Ene-1998</i>	
DESCRIPCIÓN DE LA PANTALLA Plan de Cuentas: Permitirá emitir el listado del Plan de Cuentas en un rango dado.			
<div></div>			

EMPRESA <i>Programa de Tecnología en Computación.</i>		DISEÑO DEL FORMATO DE PANTALLAS	
SISTEMA <i>Sistema Integrado "Prisma I"</i>		AUTOR PROTCOM	VERSIÓN 1.0
NOMBRE CGRDGEN		FECHA DE DISEÑO Nov-1996	FECHA DE ACTUALIZACIÓN Ene-1998

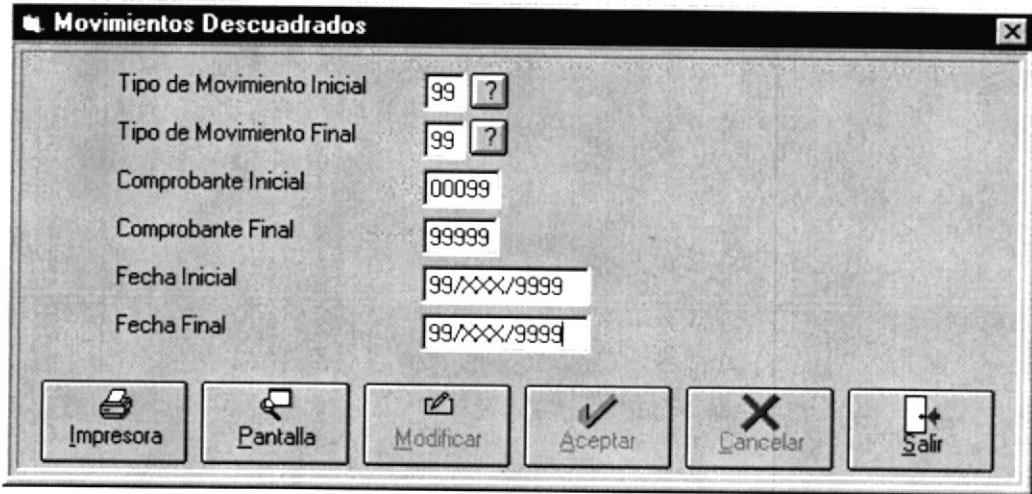
DESCRIPCIÓN DE LA PANTALLA

Diario General: Permitirá imprimir los comprobantes de diarios que se hayan ingresado. Teniendo en cuenta los rangos dados por: Tipo de Movimiento, Comprobante y Fecha.

Diario General [X]

Tipo de Movimiento Inicial	99 ?
Tipo de Movimiento Final	99 ?
Comprobante Inicial	99999
Comprobante Final	99999
Fecha Inicial	99/xx/9999
Fecha Final	99/xx/9999

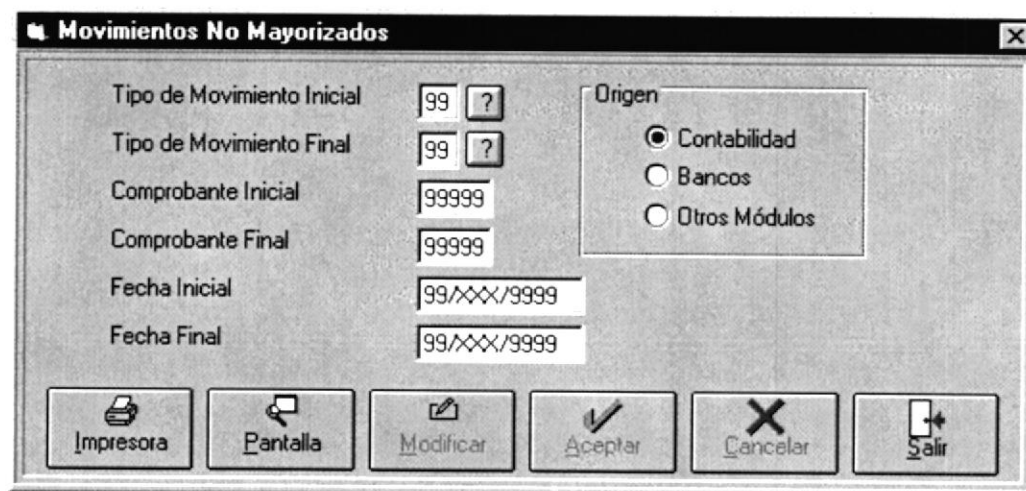
Impresora
 Pantalla
 Modificar
 Aceptar
 Cancelar
 Salir

EMPRESA <i>Programa de Tecnología en Computación.</i>		DISEÑO DEL FORMATO DE PANTALLAS	
SISTEMA <i>Sistema Integrado "Prisma I"</i>		AUTOR <i>PROTCOM</i>	VERSIÓN <i>1.0</i>
NOMBRE <i>CGMDESC</i>		FECHA DE DISEÑO <i>Nov-1996</i>	FECHA DE ACTUALIZACIÓN <i>Ene-1998</i>
<p align="center">DESCRIPCIÓN DE LA PANTALLA</p> <p>Movimientos Descuadrados: Permitirá listar todos los comprobante que no estén cuadrados. Teniendo en cuenta los rangos dados por: Tipo de Movimiento, Comprobante y Fecha.</p>			
			

EMPRESA <i>Programa de Tecnología en Computación.</i>	DISEÑO DEL FORMATO DE PANTALLAS	
SISTEMA <i>Sistema Integrado "Prisma I"</i>	AUTOR <i>PROTCOM</i>	VERSIÓN <i>1.0</i>
NOMBRE <i>CGMNMAY</i>	FECHA DE DISEÑO <i>Nov-1996</i>	FECHA DE ACTUALIZACIÓN <i>Ene-1998</i>

DESCRIPCIÓN DE LA PANTALLA

Movimientos No Mayorizados: Permitirá listar todos los movimientos que no hayan sido mayorizados, teniendo en cuenta los rangos especificados en la misma y el origen de los mismos.



Movimientos No Mayorizados

Tipo de Movimiento Inicial: 99 ?

Tipo de Movimiento Final: 99 ?

Comprobante Inicial: 99999

Comprobante Final: 99999

Fecha Inicial: 99/xx/9999

Fecha Final: 99/xx/9999

Origen:

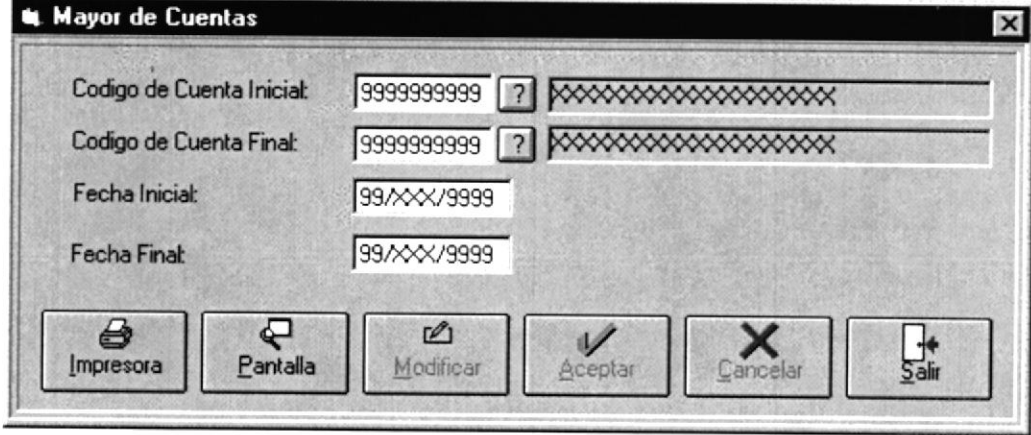
- ☒ Contabilidad
- ☐ Bancos
- ☐ Otros Módulos


Impresora Pantalla Modificar Aceptar Cancelar Salir

EMPRESA <i>Programa de Tecnología en Computación.</i>	DISEÑO DEL FORMATO DE PANTALLAS	
SISTEMA <i>Sistema Integrado "Prisma I"</i>	AUTOR <i>PROTCOM</i>	VERSIÓN <i>1.0</i>
NOMBRE <i>CGMCTAS</i>	FECHA DE DISEÑO <i>Nov-1996</i>	FECHA DE ACTUALIZACIÓN <i>Ene-1998</i>


DESCRIPCIÓN DE LA PANTALLA

Mayor de Cuentas: Permitirá sacar el listado de los movimiento de una o varias cuentas, en un rango de fechas dado.




EMPRESA <i>Programa de Tecnología en Computación.</i>		DISEÑO DEL FORMATO DE PANTALLAS	
SISTEMA <i>Sistema Integrado "Prisma I"</i>		AUTOR <i>PROTCOM</i>	VERSIÓN <i>1.0</i>
NOMBRE <i>CGBCPROB</i>		FECHA DE DISEÑO <i>Nov-1996</i>	FECHA DE ACTUALIZACIÓN <i>Ene-1998</i>
DESCRIPCIÓN DE LA PANTALLA Balance de Comprobación: Permitirá obtener el Balance de Comprobación a una Fecha de Corte dada. Éste puede ser resumido o detallado.			
			

EMPRESA <i>Programa de Tecnología en Computación.</i>		DISEÑO DEL FORMATO DE PANTALLAS	
SISTEMA <i>Sistema Integrado "Prisma I"</i>		AUTOR PROTCOM	VERSIÓN 1.0
NOMBRE CGBGEN		FECHA DE DISEÑO Nov-1996	FECHA DE ACTUALIZACIÓN Ene-1998
DESCRIPCIÓN DE LA PANTALLA Balance General: Permitirá obtener el Balance General a una Fecha de Corte dada. Éste puede ser resumido o detallado. Tendrá la opción de omitir las cuentas con saldo cero(0).			
<div style="border: 1px solid black; padding: 10px; margin: 10px auto; width: 60%;"> <div style="border: 1px solid black; padding: 5px;"> <div style="display: flex; justify-content: space-between;"> Balance General ✕ </div> <div style="display: flex; justify-content: space-between; align-items: flex-start;"> <div> Fecha de Corte: <input type="text" value="99/XX/9999"/> <input checked="" type="checkbox"/> Mostrar Cuentas con Saldo Cero </div> <div style="border: 1px solid black; padding: 5px;"> Tipo de Balance <input checked="" type="radio"/> Detallado <input type="radio"/> Resumido </div> </div> <div style="display: flex; justify-content: space-around; margin-top: 10px;"> <div> Impresora</div> <div> Pantalla</div> <div> Modificar</div> <div> Aceptar</div> <div> Cancelar</div> <div> Salir</div> </div> </div> </div>			

EMPRESA <i>Programa de Tecnología en Computación.</i>	DISEÑO DEL FORMATO DE PANTALLAS	
SISTEMA <i>Sistema Integrado "Prisma I"</i>	AUTOR <i>PROTCOM</i>	VERSIÓN <i>1.0</i>
NOMBRE <i>CGEPEGAN</i>	FECHA DE DISEÑO <i>Nov-1996</i>	FECHA DE ACTUALIZACIÓN <i>Ene-1998</i>
DESCRIPCIÓN DE LA PANTALLA Estado de Pérdidas y Ganancias: Permitirá obtener el Estado de Pérdidas y Ganancias a una Fecha de Corte dada.		
<div></div>		

EMPRESA <i>Programa de Tecnología en Computación.</i>		DISEÑO DEL FORMATO DE PANTALLAS	
SISTEMA <i>Sistema Integrado “Prisma I”</i>	AUTOR <i>PROTCOM</i>	VERSIÓN <i>1.0</i>	
NOMBRE <i>CGEPGLIN</i>	FECHA DE DISEÑO <i>Nov-1996</i>	FECHA DE ACTUALIZACIÓN <i>Ene-1998</i>	
DESCRIPCIÓN DE LA PANTALLA Estado de Pérdidas y Ganancias por Línea: Permitirá obtener el Estado de Pérdidas y Ganancias según las líneas de productos especificadas, a una fecha dada.			
<div><div><div>Estado de Perdidas y Ganacias por Linea</div><div><div>Linea Inicial</div><div>99 ?</div><div></div></div><div><div>Linea Final</div><div>99 ?</div><div></div></div><div><div>Fecha del Estado</div><div>99/xx/9999</div></div><div><div>Impresora</div><div>Pantalla</div><div>Modificar</div><div>Aceptar</div><div>Cancelar</div><div>Salir</div></div></div></div>			

EMPRESA <i>Programa de Tecnología en Computación.</i>	DISEÑO DEL FORMATO DE PANTALLAS	
SISTEMA <i>Sistema Integrado "Prisma I"</i>	AUTOR <i>PROTCOM</i>	VERSIÓN <i>1.0</i>
NOMBRE <i>CGPRCTA</i>	FECHA DE DISEÑO <i>Nov-1996</i>	FECHA DE ACTUALIZACIÓN <i>Ene-1998</i>
DESCRIPCIÓN DE LA PANTALLA Presupuesto de Cuentas: Permitirá listar el presupuesto de un rango de cuentas.		
<div></div>		

EMPRESA <i>Programa de Tecnología en Computación.</i>	DISEÑO DEL FORMATO DE PANTALLAS	
SISTEMA <i>Sistema Integrado "Prisma I"</i>	AUTOR <i>PROTCOM</i>	VERSIÓN <i>1.0</i>
NOMBRE <i>CGDPPRES</i>	FECHA DE DISEÑO <i>Nov-1996</i>	FECHA DE ACTUALIZACIÓN <i>Ene-1998</i>

DESCRIPCIÓN DE LA PANTALLA

Datos Pasados Vs. Presupuestado: Permitirá emitir un listado de un rango de cuentas a una fecha de corte, en la cual se compararán los datos reales con los presupuestados. Este reporte puede ser mensual, trimestral(Uno o todos los trimestres) o Anual (Meses o General)

Datos Pasados Vs Presupuesto

Cuenta Inicial: 999999999 ?

Cuenta Final: 999999999 ?

Fecha de Corte: 99/xx/9999

Opciones:
☒ Mensual
☐ Anual
☐ Trimestral

Parte:
☐ Trimestre Actual
☐ Todos los Trimestres

Tipo de Presupuesto:
☒ Detallado
☐ Resumido

Impresora Pantalla Modificar Aceptar Cancelar Salir

EMPRESA <i>Programa de Tecnología en Computación.</i>		DISEÑO DEL FORMATO DE PANTALLAS	
SISTEMA <i>Sistema Integrado "Prisma I"</i>		AUTOR PROTCOM	VERSIÓN 1.0
NOMBRE CGFCAJA		FECHA DE DISEÑO Nov-1996	FECHA DE ACTUALIZACIÓN Ene-1998

DESCRIPCIÓN DE LA PANTALLA

Flujo de Caja: Permitirá listar los movimientos de la entrada y salida de dinero, según las cuentas especificadas para elaborar dicho reporte.

Flujo de Caja

Código de Cuenta: 99999 ?

☒ Cuentas de Ingresos

9999999999 XXXXXXXXXXXXXXXXXXXX

9999999999 XXXXXXXXXXXXXXXXXXXX

9999999999 XXXXXXXXXXXXXXXXXXXX

9999999999 XXXXXXXXXXXXXXXXXXXX

9999999999 XXXXXXXXXXXXXXXXXXXX

9999999999 XXXXXXXXXXXXXXXXXXXX

9999999999 XXXXXXXXXXXXXXXXXXXX

9999999999 XXXXXXXXXXXXXXXXXXXX

9999999999 XXXXXXXXXXXXXXXXXXXX

9999999999 XXXXXXXXXXXXXXXXXXXX

9999999999 XXXXXXXXXXXXXXXXXXXX

9999999999 XXXXXXXXXXXXXXXXXXXX

☒ Cuentas de Egresos

9999999999 XXXXXXXXXXXXXXXXXXXX

9999999999 XXXXXXXXXXXXXXXXXXXX

9999999999 XXXXXXXXXXXXXXXXXXXX

9999999999 XXXXXXXXXXXXXXXXXXXX

9999999999 XXXXXXXXXXXXXXXXXXXX

9999999999 XXXXXXXXXXXXXXXXXXXX

9999999999 XXXXXXXXXXXXXXXXXXXX

9999999999 XXXXXXXXXXXXXXXXXXXX

9999999999 XXXXXXXXXXXXXXXXXXXX

9999999999 XXXXXXXXXXXXXXXXXXXX


9999999999 XXXXXXXXXXXXXXXXXXXX

9999999999 XXXXXXXXXXXXXXXXXXXX

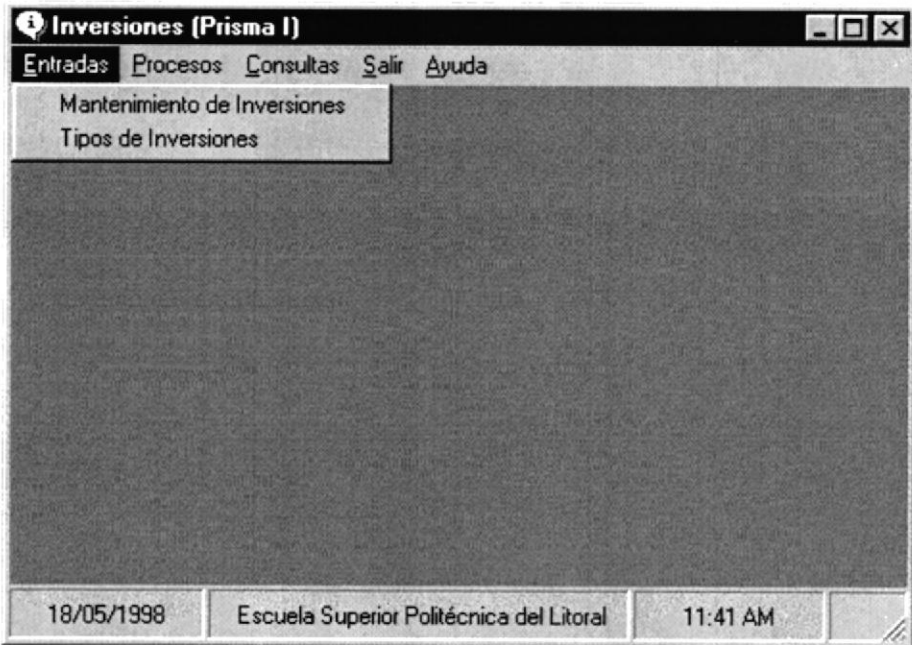
Fecha de Corte: 99/XXX/9999

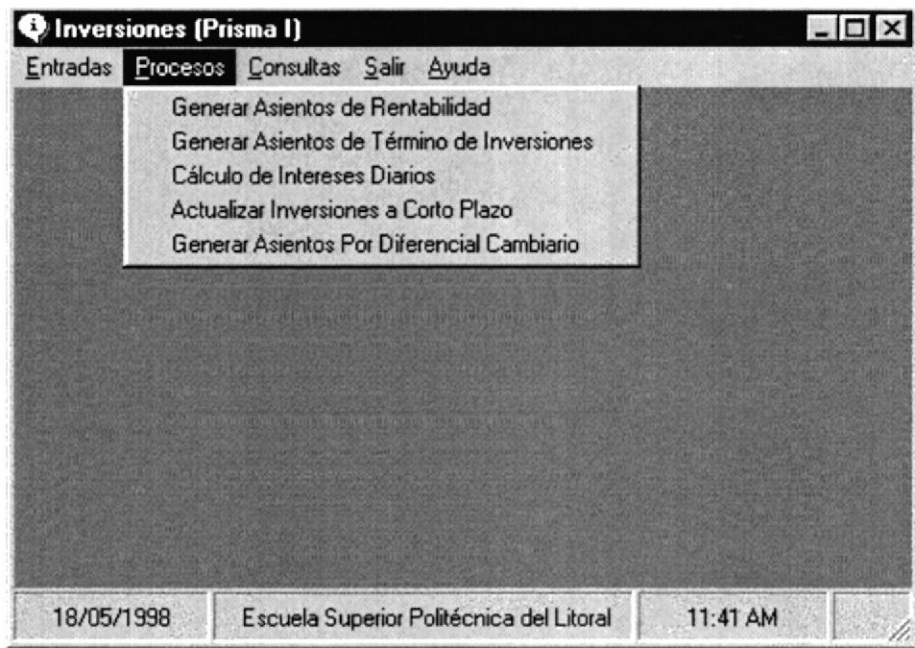
Impresora
 Pantalla
 Modificar
 Aceptar
 Cancelar
 Salir

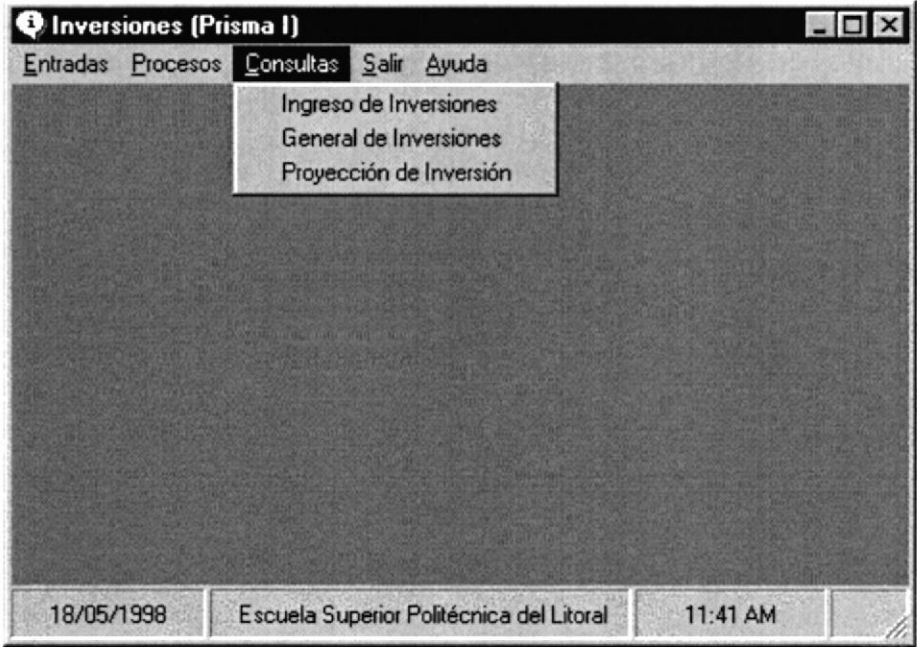
EMPRESA <i>Programa de Tecnología en Computación.</i>	DISEÑO DEL FORMATO DE PANTALLAS	
SISTEMA <i>Sistema Integrado "Prisma I"</i>	AUTOR <i>PROTCOM</i>	VERSIÓN <i>1.0</i>
NOMBRE <i>CGLRECU</i>	FECHA DE DISEÑO <i>Nov-1996</i>	FECHA DE ACTUALIZACIÓN <i>Ene-1998</i>
DESCRIPCIÓN DE LA PANTALLA Listar Recurrentes: Permitirá sacar un listado de diarios recurrentes según los rangos de "Tipo de Movimiento" y "Recurrente" (Número de diario recurrente).		
<div><div>Listar Recurrente</div><div><div>Tipo de Movimiento Inicial</div><div>99 ?</div><div>XXXXXXXXXX</div></div><div><div>Tipo de Movimiento Final</div><div>99 ?</div><div>XXXXXXXXXX</div></div><div><div>Recurrente Inicial</div><div>999</div></div><div><div>Recurrente Final</div><div>999</div></div><div><div> Impresora</div><div> Pantalla</div><div> Modificar</div><div> Aceptar</div><div> Cancelar</div><div> Salir</div></div></div>		


EMPRESA <i>Programa de Tecnología en Computación.</i>	DISEÑO DEL FORMATO DE PANTALLAS	
SISTEMA <i>Sistema Integrado "Prisma I"</i>	AUTOR <i>PROTCOM</i>	VERSIÓN <i>1.0</i>
NOMBRE <i>CGECOM</i>	FECHA DE DISEÑO <i>Nov-1996</i>	FECHA DE ACTUALIZACIÓN <i>Ene-1998</i>
DESCRIPCIÓN DE LA PANTALLA Emitir Comprobante de Diario: Permitirá imprimir los comprobantes de diarios que se hayan ingresado. Solo del tipo de Asientos de Diario.		
<div></div>		

6.1.2 MÓDULO DE INVERSIONES.

EMPRESA <i>Programa de Tecnología en Computación.</i>		DISEÑO DEL FORMATO DE PANTALLAS	
SISTEMA <i>Sistema Integrado "Prisma I"</i>		AUTOR <i>PROTCOM</i>	VERSIÓN <i>1.0</i>
NOMBRE <i>INMENU</i>		FECHA DE DISEÑO <i>Nov-1996</i>	FECHA DE ACTUALIZACIÓN <i>Ene-1998</i>
DESCRIPCIÓN DE LA PANTALLA			
Menú Principal del Módulo de Inversiones: Presentación de las Entradas.			
			

EMPRESA <i>Programa de Tecnología en Computación.</i>	DISEÑO DEL FORMATO DE PANTALLAS	
SISTEMA <i>Sistema Integrado "Prisma I"</i>	AUTOR PROTCOM	VERSIÓN 1.0
NOMBRE INMENU	FECHA DE DISEÑO Nov-1996	FECHA DE ACTUALIZACIÓN Ene-1998
DESCRIPCIÓN DE LA PANTALLA Menú Principal del Módulo de Inversiones: Presentación de los Procesos.		
		

EMPRESA <i>Programa de Tecnología en Computación.</i>		DISEÑO DEL FORMATO DE PANTALLAS	
SISTEMA <i>Sistema Integrado "Prisma I"</i>		AUTOR <i>PROTCOM</i>	VERSIÓN <i>1.0</i>
NOMBRE <i>INMENU</i>		FECHA DE DISEÑO <i>Nov-1996</i>	FECHA DE ACTUALIZACIÓN <i>Ene-1998</i>
DESCRIPCIÓN DE LA PANTALLA Menú Principal del Módulo de Inversiones: Presentación de las Consultas.			
			

EMPRESA <i>Programa de Tecnología en Computación.</i>	DISEÑO DEL FORMATO DE PANTALLAS	
SISTEMA <i>Sistema Integrado "Prisma I"</i>	AUTOR <i>PROTCOM</i>	VERSIÓN <i>1.0</i>
NOMBRE <i>INTIPOS</i>	FECHA DE DISEÑO <i>Nov-1996</i>	FECHA DE ACTUALIZACIÓN <i>Ene-1998</i>
DESCRIPCIÓN DE LA PANTALLA Tipos de Inversiones: Permitirá la creación de nuevos tipos de inversiones.		
<div></div>		

EMPRESA <i>Programa de Tecnología en Computación.</i>		DISEÑO DEL FORMATO DE PANTALLAS	
SISTEMA <i>Sistema Integrado "Prisma I"</i>		AUTOR <i>PROTCOM</i>	VERSIÓN <i>1.0</i>
NOMBRE <i>INMANTE</i>		FECHA DE DISEÑO <i>Nov-1996</i>	FECHA DE ACTUALIZACIÓN <i>Ene-1998</i>
DESCRIPCIÓN DE LA PANTALLA			
Mantenimiento de Inversiones: Permitirá el ingreso de los datos de las inversiones al sistema.			







EMPRESA <i>Programa de Tecnología en Computación.</i>	DISEÑO DEL FORMATO DE PANTALLAS	
SISTEMA <i>Sistema Integrado "Prisma I"</i>	AUTOR <i>PROTCOM</i>	VERSIÓN <i>1.0</i>
NOMBRE <i>INASIEN</i>	FECHA DE DISEÑO <i>Nov-1996</i>	FECHA DE ACTUALIZACIÓN <i>Ene-1998</i>

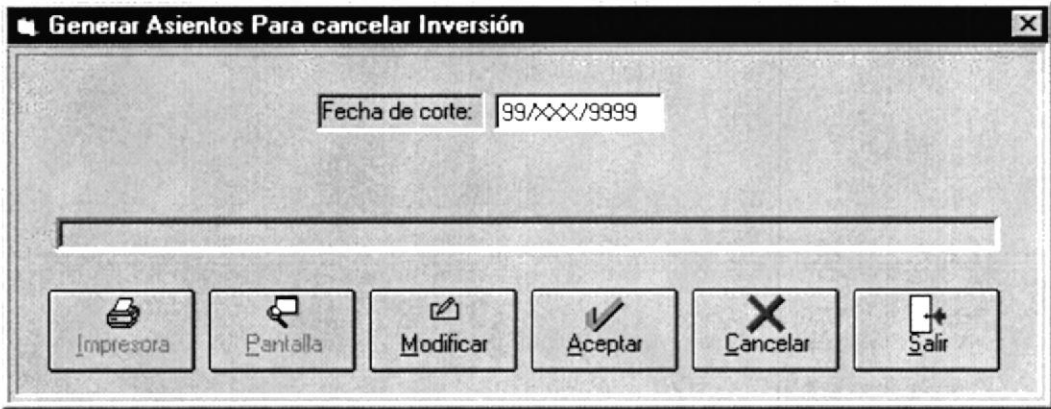
DESCRIPCIÓN DE LA PANTALLA

Generar Asientos Rentabilidad de Inversiones: Realizará los asientos contables por los valores que las inversiones hayan obtenido por concepto de intereses ganados.

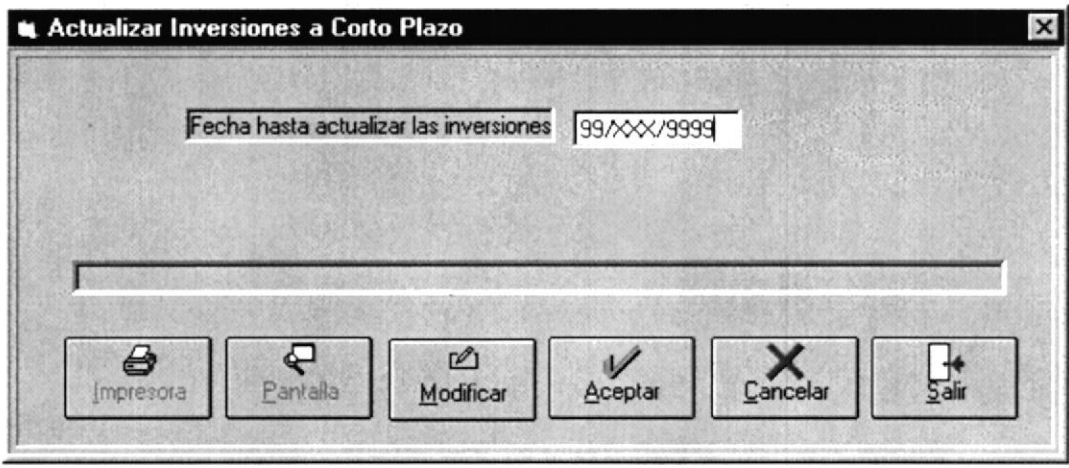
Generar Asientos Rentabilidad de Inversiones [X]

Fecha de Corte: 99/XX/9999

 Impresora
  Pantalla
  Modificar
  Aceptar
  Cancelar
  Salir

EMPRESA <i>Programa de Tecnología en Computación.</i>		DISEÑO DEL FORMATO DE PANTALLAS	
SISTEMA <i>Sistema Integrado "Prisma I"</i>		AUTOR <i>PROTCOM</i>	VERSIÓN <i>1.0</i>
NOMBRE <i>INCANINV</i>		FECHA DE DISEÑO <i>Nov-1996</i>	FECHA DE ACTUALIZACIÓN <i>Ene-1998</i>
DESCRIPCIÓN DE LA PANTALLA Generar Asientos para Cancelar una Inversión: Permitirá realizar los asientos contables para la cancelación de una inversión cuando ésta esté finalizada.			
			

EMPRESA <i>Programa de Tecnología en Computación.</i>		DISEÑO DEL FORMATO DE PANTALLAS	
SISTEMA <i>Sistema Integrado “Prisma I”</i>		AUTOR <i>PROTCOM</i>	VERSIÓN <i>1.0</i>
NOMBRE <i>INCALC</i>		FECHA DE DISEÑO <i>Nov-1996</i>	FECHA DE ACTUALIZACIÓN <i>Ene-1998</i>
DESCRIPCIÓN DE LA PANTALLA Cálculos de Intereses Diarios: Permitirá realizar los cálculo de los intereses ganados por las inversiones hasta una fecha dada.			
<div><div>Calculos de Intereses Diarios</div><div>Fecha para el cálculo de intereses 99/XX/9999</div><div></div><div><div>Impresora</div><div>Pantalla</div><div>Modificar</div><div>Aceptar</div><div>Cancelar</div><div>Salir</div></div></div>			

EMPRESA <i>Programa de Tecnología en Computación.</i>		DISEÑO DEL FORMATO DE PANTALLAS	
SISTEMA <i>Sistema Integrado "Prisma I"</i>		AUTOR <i>PROTCOM</i>	VERSIÓN <i>1.0</i>
NOMBRE <i>INCORTO</i>		FECHA DE DISEÑO <i>Nov-1996</i>	FECHA DE ACTUALIZACIÓN <i>Ene-1998</i>
DESCRIPCIÓN DE LA PANTALLA Actualizar Inversiones a Corto Plazo: Permitirá cambiar el estado de inversiones a largo plazo a inversiones a corto plazo.			
			

EMPRESA <i>Programa de Tecnología en Computación.</i>		DISEÑO DEL FORMATO DE PANTALLAS	
SISTEMA <i>Sistema Integrado “Prisma I”</i>		AUTOR <i>PROTCOM</i>	VERSIÓN <i>1.0</i>
NOMBRE <i>INDIFERE</i>		FECHA DE DISEÑO <i>Nov-1996</i>	FECHA DE ACTUALIZACIÓN <i>Ene-1998</i>

DESCRIPCIÓN DE LA PANTALLA

Generar asientos por diferencial cambiario: Permitirá generar los asientos contables por concepto de cambio de precio del dólar en sucres.

Generar Asientos de Diferencial Cambiario

Código de la Inversión

XXXXXXXXXX

Tipo

?

Descripción

XXXXXXXXXXXX

Cotización del Dolar

99999999

	Tipo	Código	Monto \$	Interés \$	Cotiz. Ant.	Monto S/.	Interé
1	XX	XXXXXXXXXX	999.999.999	99	999.999	999.999.999.999	999.99
2	XX	XXXXXXXXXX	999.999.999	99	999.999	999.999.999.999	999.99
3	XX	XXXXXXXXXX	999.999.999	99	999.999	999.999.999.999	999.99
4	XX	XXXXXXXXXX	999.999.999	99	999.999	999.999.999.999	999.99
5	XX	XXXXXXXXXX	999.999.999	99	999.999	999.999.999.999	999.99
6	XX	XXXXXXXXXX	999.999.999	99	999.999	999.999.999.999	999.99
7	XX	XXXXXXXXXX	999.999.999	99	999.999	999.999.999.999	999.99
8	XX	XXXXXXXXXX	999.999.999	99	999.999	999.999.999.999	999.99
9	XX	XXXXXXXXXX	999.999.999	99	999.999	999.999.999.999	999.99
10	XX	XXXXXXXXXX	999.999.999	99	999.999	999.999.999.999	999.99

Diferencias Corto Plazo

Monto

999.999.999.999

Interés

999.999.999.999

Diferencias Largo Plazo

Monto

999.999.999.999

Interés

999.999.999.999

Pérdida o Ganancia en Cambio de Cotización S/.

999.999.999.999

Impresora

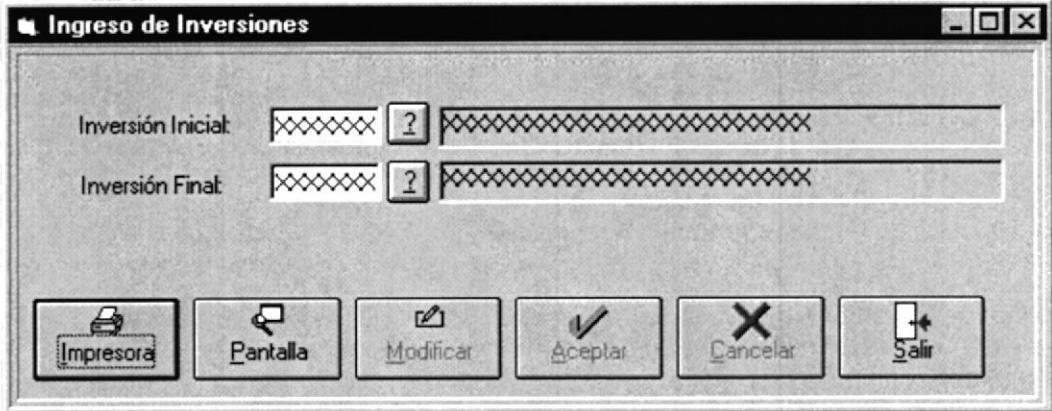
Pantalla

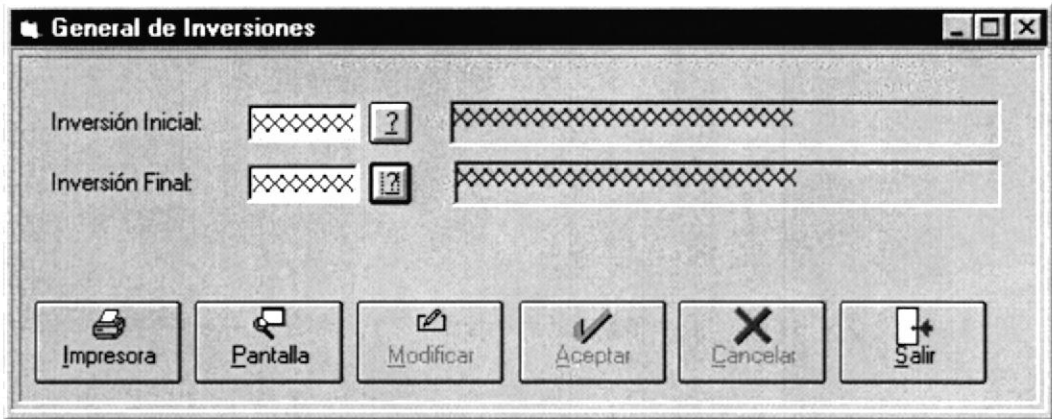
Modificar

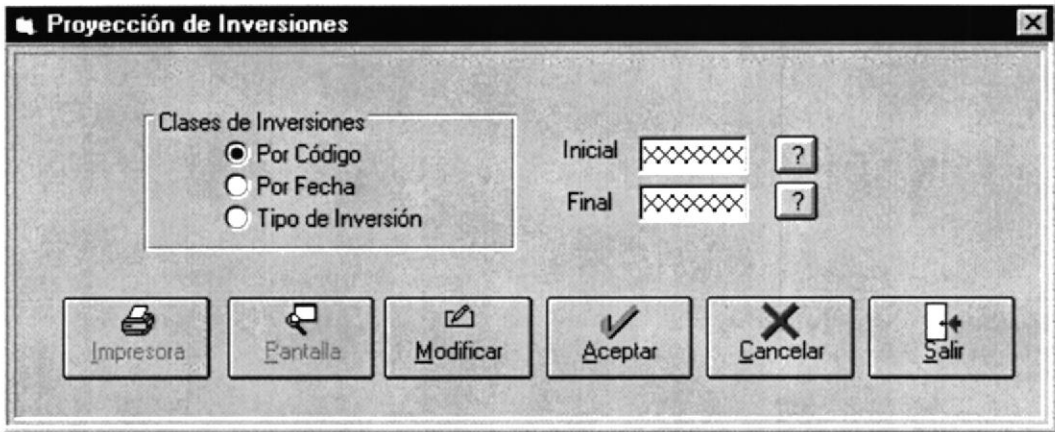
Aceptar

Cancelar

Salir

EMPRESA <i>Programa de Tecnología en Computación.</i>	DISEÑO DEL FORMATO DE PANTALLAS	
SISTEMA <i>Sistema Integrado "Prisma I"</i>	AUTOR <i>PROTCOM</i>	VERSIÓN <i>1.0</i>
NOMBRE <i>INGENINV</i>	FECHA DE DISEÑO <i>Nov-1996</i>	FECHA DE ACTUALIZACIÓN <i>Ene-1998</i>
DESCRIPCIÓN DE LA PANTALLA		
Ingreso de Inversiones: Permitirá listar los valores ganados por la inversiones.		
		

EMPRESA <i>Programa de Tecnología en Computación.</i>	DISEÑO DEL FORMATO DE PANTALLAS	
SISTEMA <i>Sistema Integrado "Prisma I"</i>	AUTOR <i>PROTCOM</i>	VERSIÓN <i>1.0</i>
NOMBRE <i>INREPINV</i>	FECHA DE DISEÑO <i>Nov-1996</i>	FECHA DE ACTUALIZACIÓN <i>Ene-1998</i>
DESCRIPCIÓN DE LA PANTALLA General de Inversiones: Emitirá un listado General de las inversiones especificadas en el rango.		
<div></div>		

EMPRESA <i>Programa de Tecnología en Computación.</i>	DISEÑO DEL FORMATO DE PANTALLAS	
SISTEMA <i>Sistema Integrado "Prisma I"</i>	AUTOR <i>PROTCOM</i>	VERSIÓN <i>1.0</i>
NOMBRE <i>INPROYEC</i>	FECHA DE DISEÑO <i>Nov-1996</i>	FECHA DE ACTUALIZACIÓN <i>Ene-1998</i>
DESCRIPCIÓN DE LA PANTALLA Proyección de Inversiones: Escogerá las inversiones a proyectarse, ya sean por rango de Código, Fecha o Tipo de Inversión.		
<div></div>		

EMPRESA <i>Programa de Tecnología en Computación.</i>		DISEÑO DEL FORMATO DE PANTALLAS	
SISTEMA <i>Sistema Integrado “Prisma I”</i>		AUTOR <i>PROTCOM</i>	VERSIÓN <i>1.0</i>
NOMBRE <i>INPROGPH</i>		FECHA DE DISEÑO <i>Nov-1996</i>	FECHA DE ACTUALIZACIÓN <i>Ene-1998</i>

DESCRIPCIÓN DE LA PANTALLA

Proyección de Inversiones: Presentará en forma gráfica, los valores proyectados de una o varias inversiones.

Proyección de Inversiones

Inversión: XXXXXXXXXX

Sucres (Miles)

Fecha	Valor (Miles)
01/01/98	1,000,000
20/01/98	1,020,000
08/02/98	1,040,000
27/02/98	1,060,000
18/03/98	1,080,000
06/04/98	1,100,000
25/04/98	1,120,000
14/05/98	1,140,000
02/06/98	1,160,000
21/06/98	1,180,000

Presentar

☒ Gráfico ☐ Datos

Modena

☒ Sucres ☐ Dólares

Cada 99 Días

☒ Una Inversión

<< Anterior

Siguiente >>

Impresora

Pantalla

Modificar

Aceptar

Cancelar

Salir

EMPRESA <i>Programa de Tecnología en Computación.</i>		DISEÑO DEL FORMATO DE PANTALLAS	
SISTEMA <i>Sistema Integrado "Prisma I"</i>		AUTOR <i>PROTCOM</i>	VERSIÓN <i>1.0</i>
NOMBRE <i>INPROGPH</i>		FECHA DE DISEÑO <i>Nov-1996</i>	FECHA DE ACTUALIZACIÓN <i>Ene-1998</i>

DESCRIPCIÓN DE LA PANTALLA

Proyección de Inversiones: Presentará en forma de datos, los valores proyectados de una o varias inversiones.

Proyección de Inversiones

Inversión	Monto	Ene 1998	Feb 1998	Total
XXXXXXXX	999,999,999	999,999,999	999,999,999	999,999,999
XXXXXXXX	999,999,999	999,999,999	999,999,999	999,999,999
XXXXXXXX	999,999,999	999,999,999	999,999,999	999,999,999
XXXXXXXX	999,999,999	999,999,999	999,999,999	999,999,999
XXXXXXXX	999,999,999	999,999,999	999,999,999	999,999,999
Total	999,999,999	999,999,999	999,999,999	999,999,999

Número de Meses en Reporte
☒ 3 Meses ☐ 6 Meses ☐ 12 Meses

Presentar
☐ Gráfico ☒ Datos

Modena
☒ Sucres ☐ Dólares

Cada 7 Días ☒ Una Inversión << Anterior Siguiente >>

Impresora Pantalla Modificar Aceptar Cancelar Salir

6.2 DISEÑO DE SALIDAS.

6.2.1 MÓDULO DE CONTABILIDAD GENERAL.

EMPRESA <i>Programa de Tecnología en Computación.</i>		DISEÑO DEL FORMATO DE REPORTES	
SISTEMA <i>Sistema Integrado "Prisma I"</i>		AUTOR PROTCOM	VERSIÓN 1.0
NOMBRE CGPlanct.rpt		FECHA DE DISEÑO Nov-1996	FECHA DE ACTUALIZACIÓN Ene-1998
DESCRIPCIÓN DEL REPORTE El objetivo de la impresión de dicho reporte es conocer todas las cuentas existentes en el maestro de cuentas de contabilidad.			
<div style="display: flex; justify-content: space-between;"> <i>Empresa</i> XXXXXXXXXXXXXXXXXXXX <i>Sistema Integrado "PRISMA I"</i> 99/XXX/9999 Pág.# 9999 </div> <div style="text-align: center; margin-top: 20px;"> PLAN DE CUENTAS AL 99 de XXXXX de 9999 </div>			
Código		Nombre	
9.99.99.99.999		XXXXXXXXXXXXXXXXXXXXXXXXXXXXXXXXXXXX	
9.99.99.99.999		XXXXXXXXXXXXXXXXXXXXXXXXXXXXXXXXXXXX	
9.99.99.99.999		XXXXXXXXXXXXXXXXXXXXXXXXXXXXXXXXXXXX	
9.99.99.99.999		XXXXXXXXXXXXXXXXXXXXXXXXXXXXXXXXXXXX	
9.99.99.99.999		XXXXXXXXXXXXXXXXXXXXXXXXXXXXXXXXXXXX	
9.99.99.99.999		XXXXXXXXXXXXXXXXXXXXXXXXXXXXXXXXXXXX	
9.99.99.99.999		XXXXXXXXXXXXXXXXXXXXXXXXXXXXXXXXXXXX	
9.99.99.99.999		XXXXXXXXXXXXXXXXXXXXXXXXXXXXXXXXXXXX	
9.99.99.99.999		XXXXXXXXXXXXXXXXXXXXXXXXXXXXXXXXXXXX	
9.99.99.99.999		XXXXXXXXXXXXXXXXXXXXXXXXXXXXXXXXXXXX	
9.99.99.99.999		XXXXXXXXXXXXXXXXXXXXXXXXXXXXXXXXXXXX	
9.99.99.99.999		XXXXXXXXXXXXXXXXXXXXXXXXXXXXXXXXXXXX	
9.99.99.99.999		XXXXXXXXXXXXXXXXXXXXXXXXXXXXXXXXXXXX	
9.99.99.99.999		XXXXXXXXXXXXXXXXXXXXXXXXXXXXXXXXXXXX	
9.99.99.99.999		XXXXXXXXXXXXXXXXXXXXXXXXXXXXXXXXXXXX	

Frecuencia: Demanda
Columnas: 132

EMPRESA <i>Programa de Tecnología en Computación.</i>		DISEÑO DEL FORMATO DE REPORTES																																																																							
SISTEMA <i>Sistema Integrado "Prisma I"</i>		AUTOR <i>PROTCOM</i>	VERSIÓN <i>1.0</i>																																																																						
NOMBRE <i>CGDiaGen.rpt</i>		FECHA DE DISEÑO <i>Nov-1996</i>	FECHA DE ACTUALIZACIÓN <i>Ene-1998</i>																																																																						
DESCRIPCIÓN DEL REPORTE La función de este reporte es la de permitir observar todos los movimientos que la empresa ha generado durante un determinado período contable, inclusive los generados por los otros módulos del sistema. Este reporte se imprimirá entre un rango de mes, tipo de movimientos y número de comprobante.																																																																									
<div><div><i>Empresa XXXXXXXXXXXXXXXX</i> <i>Sistema Integrado "PRISMA I"</i></div><div><i>99/XXX/9999</i> <i>Pag. # 9999</i></div><div>DIARIO GENERAL</div><div><div>Desde: XXXXXXXXXXXX Hasta: XXXXXXXXXXXX Tipo des de: XX Tipo has ta: XX Comprobante des de: 999999 Comprobante hasta: 999999</div><table border="1"><thead><tr><th>TIPO COMP</th><th>FECHA</th><th>NOMBRE DE LA CUENTA</th><th>CONCEPTO</th><th>ESTADO</th><th>DÉBITOS</th><th>CRÉDITOS</th></tr></thead><tbody><tr><td>99</td><td>XXXXXXXXXX</td><td>9999 99/XXX/9999</td><td>XXXXXXXXXXXXXXXXXXXXX</td><td>XXXXXXXX</td><td></td><td></td></tr><tr><td>9 99</td><td>99 99 999</td><td>XXX</td><td></td><td></td><td>999.999.999.999</td><td>999.999.999.999</td></tr><tr><td>9 99</td><td>99 99 999</td><td>XXX</td><td></td><td></td><td>999.999.999.999</td><td>999.999.999.999</td></tr><tr><td></td><td></td><td>TOTAL</td><td></td><td></td><td>999.999.999.999</td><td>999.999.999.999</td></tr><tr><td>99</td><td>XXXXXXXXXX</td><td>9999 99/XXX/9999</td><td>XXXXXXXXXXXXXXXXXXXXX</td><td>XXXXXXXX</td><td></td><td></td></tr><tr><td>9 99</td><td>99 99 999</td><td>XXX</td><td></td><td></td><td>999.999.999.999</td><td>999.999.999.999</td></tr><tr><td>9 99</td><td>99 99 999</td><td>XXX</td><td></td><td></td><td>999.999.999.999</td><td>999.999.999.999</td></tr><tr><td></td><td></td><td>TOTAL</td><td></td><td></td><td>999.999.999.999</td><td>999.999.999.999</td></tr><tr><td></td><td></td><td>TOTAL DIARIO GENERAL</td><td></td><td></td><td>999.999.999.999</td><td>999.999.999.999</td></tr></tbody></table></div></div>				TIPO COMP	FECHA	NOMBRE DE LA CUENTA	CONCEPTO	ESTADO	DÉBITOS	CRÉDITOS	99	XXXXXXXXXX	9999 99/XXX/9999	XXXXXXXXXXXXXXXXXXXXX	XXXXXXXX			9 99	99 99 999	XXX			999.999.999.999	999.999.999.999	9 99	99 99 999	XXX			999.999.999.999	999.999.999.999			TOTAL			999.999.999.999	999.999.999.999	99	XXXXXXXXXX	9999 99/XXX/9999	XXXXXXXXXXXXXXXXXXXXX	XXXXXXXX			9 99	99 99 999	XXX			999.999.999.999	999.999.999.999	9 99	99 99 999	XXX			999.999.999.999	999.999.999.999			TOTAL			999.999.999.999	999.999.999.999			TOTAL DIARIO GENERAL			999.999.999.999	999.999.999.999
TIPO COMP	FECHA	NOMBRE DE LA CUENTA	CONCEPTO	ESTADO	DÉBITOS	CRÉDITOS																																																																			
99	XXXXXXXXXX	9999 99/XXX/9999	XXXXXXXXXXXXXXXXXXXXX	XXXXXXXX																																																																					
9 99	99 99 999	XXX			999.999.999.999	999.999.999.999																																																																			
9 99	99 99 999	XXX			999.999.999.999	999.999.999.999																																																																			
		TOTAL			999.999.999.999	999.999.999.999																																																																			
99	XXXXXXXXXX	9999 99/XXX/9999	XXXXXXXXXXXXXXXXXXXXX	XXXXXXXX																																																																					
9 99	99 99 999	XXX			999.999.999.999	999.999.999.999																																																																			
9 99	99 99 999	XXX			999.999.999.999	999.999.999.999																																																																			
		TOTAL			999.999.999.999	999.999.999.999																																																																			
		TOTAL DIARIO GENERAL			999.999.999.999	999.999.999.999																																																																			
Frecuencia: Demanda		Columnas: 132																																																																							

EMPRESA <i>Programa de Tecnología en Computación.</i>		DISEÑO DEL FORMATO DE REPORTES																																																																																					
SISTEMA <i>Sistema Integrado "Prisma I"</i>		AUTOR <i>PROTCOM</i>	VERSIÓN <i>1.0</i>																																																																																				
NOMBRE <i>CGMovDeT.Rpt</i>		FECHA DE DISEÑO <i>Nov-1996</i>	FECHA DE ACTUALIZACIÓN <i>Ene-1998</i>																																																																																				
DESCRIPCIÓN DEL REPORTE																																																																																							
El objetivo de la impresión de dicho reporte es conocer todos los movimientos descuadrados, generados por todos los módulos del Sistema.																																																																																							
<div style="border: 1px solid black; padding: 10px;"> <div style="display: flex; justify-content: space-between;"> <i>Empresa XXXXXXXXXXXXXXXX</i> <i>99/XXX/9999</i> </div> <div style="display: flex; justify-content: space-between;"> <i>Sistema Integrado "PRISMA I"</i> <i>Pag.# 9999</i> </div> <div style="text-align: center; margin-top: 20px;"> MOVIMIENTOS DESCUADRADOS </div> <div style="margin-top: 20px;"> Des de: XXXXXXXXXXXX Hasta: XXXXXXXXXXXX Tipo des de: XX Tipo has ta: XX Comprobante des de: 999999 Comprobante has ta: 999999 </div> <table border="1" style="width: 100%; border-collapse: collapse;"> <thead> <tr> <th>TIPO COMP</th> <th>FECHA</th> <th>NOMBRE DE LA CUENTA</th> <th>CONCEPTO</th> <th>ESTADO</th> <th>DÉBITOS</th> <th>CRÉDITOS</th> </tr> </thead> <tbody> <tr> <td>99</td> <td>XXXXXXXXXXXX</td> <td></td> <td></td> <td></td> <td></td> <td></td> </tr> <tr> <td></td> <td>9999 99/XXX/9999</td> <td>XXXXXXXXXXXXXXXXXXXX</td> <td></td> <td>XXXXXXXX</td> <td></td> <td></td> </tr> <tr> <td>9 99</td> <td>99 99 999</td> <td>XX</td> <td></td> <td></td> <td>999 999 999 999</td> <td>999 999 999 999</td> </tr> <tr> <td>9 99</td> <td>99 99 999</td> <td>XX</td> <td></td> <td></td> <td>999 999 999 999</td> <td>999 999 999 999</td> </tr> <tr> <td></td> <td></td> <td style="text-align: center;">TOTAL</td> <td></td> <td></td> <td>999 999 999 999</td> <td>999 999 999 999</td> </tr> <tr> <td>99</td> <td>XXXXXXXXXXXX</td> <td></td> <td></td> <td></td> <td></td> <td></td> </tr> <tr> <td></td> <td>9999 99/XXX/9999</td> <td>XXXXXXXXXXXXXXXXXXXX</td> <td></td> <td>XXXXXXXX</td> <td></td> <td></td> </tr> <tr> <td>9 99</td> <td>99 99 999</td> <td>XX</td> <td></td> <td></td> <td>999 999 999 999</td> <td>999 999 999 999</td> </tr> <tr> <td>9 99</td> <td>99 99 999</td> <td>XX</td> <td></td> <td></td> <td>999 999 999 999</td> <td>999 999 999 999</td> </tr> <tr> <td></td> <td></td> <td style="text-align: center;">TOTAL</td> <td></td> <td></td> <td>999 999 999 999</td> <td>999 999 999 999</td> </tr> <tr> <td></td> <td></td> <td style="text-align: center;">TOTAL DIARIO GENERAL</td> <td></td> <td></td> <td>999 999 999 999</td> <td>999 999 999 999</td> </tr> </tbody> </table> </div>				TIPO COMP	FECHA	NOMBRE DE LA CUENTA	CONCEPTO	ESTADO	DÉBITOS	CRÉDITOS	99	XXXXXXXXXXXX							9999 99/XXX/9999	XXXXXXXXXXXXXXXXXXXX		XXXXXXXX			9 99	99 99 999	XX			999 999 999 999	999 999 999 999	9 99	99 99 999	XX			999 999 999 999	999 999 999 999			TOTAL			999 999 999 999	999 999 999 999	99	XXXXXXXXXXXX							9999 99/XXX/9999	XXXXXXXXXXXXXXXXXXXX		XXXXXXXX			9 99	99 99 999	XX			999 999 999 999	999 999 999 999	9 99	99 99 999	XX			999 999 999 999	999 999 999 999			TOTAL			999 999 999 999	999 999 999 999			TOTAL DIARIO GENERAL			999 999 999 999	999 999 999 999
TIPO COMP	FECHA	NOMBRE DE LA CUENTA	CONCEPTO	ESTADO	DÉBITOS	CRÉDITOS																																																																																	
99	XXXXXXXXXXXX																																																																																						
	9999 99/XXX/9999	XXXXXXXXXXXXXXXXXXXX		XXXXXXXX																																																																																			
9 99	99 99 999	XX			999 999 999 999	999 999 999 999																																																																																	
9 99	99 99 999	XX			999 999 999 999	999 999 999 999																																																																																	
		TOTAL			999 999 999 999	999 999 999 999																																																																																	
99	XXXXXXXXXXXX																																																																																						
	9999 99/XXX/9999	XXXXXXXXXXXXXXXXXXXX		XXXXXXXX																																																																																			
9 99	99 99 999	XX			999 999 999 999	999 999 999 999																																																																																	
9 99	99 99 999	XX			999 999 999 999	999 999 999 999																																																																																	
		TOTAL			999 999 999 999	999 999 999 999																																																																																	
		TOTAL DIARIO GENERAL			999 999 999 999	999 999 999 999																																																																																	
Frecuencia: Demanda		Columnas: 132																																																																																					

EMPRESA Programa de Tecnología en Computación.		DISEÑO DEL FORMATO DE REPORTES																																																																																							
SISTEMA Sistema Integrado "Prisma I"		AUTOR PROTCOM		VERSIÓN 1.0																																																																																					
NOMBRE CGDiaGen.rpt CGDiaGeB.Rpt CGDiaGeT.Rpt		FECHA DE DISEÑO Nov-1996		FECHA DE ACTUALIZACIÓN Ene-1998																																																																																					
DESCRIPCIÓN DEL REPORTE																																																																																									
El objetivo de la impresión de dicho reporte es conocer todos los movimientos no mayorizados por el módulo de contabilidad.																																																																																									
<div><div><div>Empresa XXXXXXXXXXXXXXXX</div><div>Sistema Integrado "PRISMA I"</div></div><div>99/XXX/9999</div><div>Pag.# 9999</div></div> <div>MOVIMIENTOS NO MAYORIZADOS</div> <div>Des de: XXXXXXXXXXXXXXXX Hasta: XXXXXXXXXXXXXXXX Tipo des de: XX Tipo has ta: XX Comprobante des de: 999999 Comprobante has ta: 999999</div> <table><thead><tr><th>TIPO COMP</th><th>FECHA</th><th>NOMBRE DE LA CUENTA</th><th>CONCEPTO</th><th>ESTADO</th><th>DÉBITOS</th><th>CRÉDITOS</th></tr></thead><tbody><tr><td>99</td><td>XXXXXXXXXXXXXX</td><td></td><td></td><td></td><td></td><td></td></tr><tr><td></td><td>9999 99/XXX/9999</td><td>XXXXXXXXXXXXXXXXXXXXXX</td><td></td><td>XXXXXXXXXX</td><td></td><td></td></tr><tr><td>9 99</td><td>99 99 9999</td><td>XX</td><td></td><td></td><td>999 999 999 999</td><td>999 999 999 999</td></tr><tr><td>9 99</td><td>99 99 9999</td><td>XX</td><td></td><td></td><td>999 999 999 999</td><td>999 999 999 999</td></tr><tr><td></td><td></td><td>TOTAL</td><td></td><td></td><td>999 999 999 999</td><td>999 999 999 999</td></tr><tr><td>99</td><td>XXXXXXXXXXXXXX</td><td></td><td></td><td></td><td></td><td></td></tr><tr><td></td><td>9999 99/XXX/9999</td><td>XXXXXXXXXXXXXXXXXXXXXX</td><td></td><td>XXXXXXXXXX</td><td></td><td></td></tr><tr><td>9 99</td><td>99 99 9999</td><td>XX</td><td></td><td></td><td>999 999 999 999</td><td>999 999 999 999</td></tr><tr><td>9 99</td><td>99 99 9999</td><td>XX</td><td></td><td></td><td>999 999 999 999</td><td>999 999 999 999</td></tr><tr><td></td><td></td><td>TOTAL</td><td></td><td></td><td>999 999 999 999</td><td>999 999 999 999</td></tr><tr><td></td><td></td><td>TOTAL DIARIO GENERAL</td><td></td><td></td><td>999 999 999 999</td><td>999 999 999 999</td></tr></tbody></table>						TIPO COMP	FECHA	NOMBRE DE LA CUENTA	CONCEPTO	ESTADO	DÉBITOS	CRÉDITOS	99	XXXXXXXXXXXXXX							9999 99/XXX/9999	XXXXXXXXXXXXXXXXXXXXXX		XXXXXXXXXX			9 99	99 99 9999	XX			999 999 999 999	999 999 999 999	9 99	99 99 9999	XX			999 999 999 999	999 999 999 999			TOTAL			999 999 999 999	999 999 999 999	99	XXXXXXXXXXXXXX							9999 99/XXX/9999	XXXXXXXXXXXXXXXXXXXXXX		XXXXXXXXXX			9 99	99 99 9999	XX			999 999 999 999	999 999 999 999	9 99	99 99 9999	XX			999 999 999 999	999 999 999 999			TOTAL			999 999 999 999	999 999 999 999			TOTAL DIARIO GENERAL			999 999 999 999	999 999 999 999
TIPO COMP	FECHA	NOMBRE DE LA CUENTA	CONCEPTO	ESTADO	DÉBITOS	CRÉDITOS																																																																																			
99	XXXXXXXXXXXXXX																																																																																								
	9999 99/XXX/9999	XXXXXXXXXXXXXXXXXXXXXX		XXXXXXXXXX																																																																																					
9 99	99 99 9999	XX			999 999 999 999	999 999 999 999																																																																																			
9 99	99 99 9999	XX			999 999 999 999	999 999 999 999																																																																																			
		TOTAL			999 999 999 999	999 999 999 999																																																																																			
99	XXXXXXXXXXXXXX																																																																																								
	9999 99/XXX/9999	XXXXXXXXXXXXXXXXXXXXXX		XXXXXXXXXX																																																																																					
9 99	99 99 9999	XX			999 999 999 999	999 999 999 999																																																																																			
9 99	99 99 9999	XX			999 999 999 999	999 999 999 999																																																																																			
		TOTAL			999 999 999 999	999 999 999 999																																																																																			
		TOTAL DIARIO GENERAL			999 999 999 999	999 999 999 999																																																																																			

Frecuencia: Demanda

Columnas: 132

EMPRESA <i>Programa de Tecnología en Computación.</i>		DISEÑO DEL FORMATO DE REPORTES																																																																																																	
SISTEMA <i>Sistema Integrado "Prisma I"</i>		AUTOR <i>PROTCOM</i>	VERSIÓN <i>1.0</i>																																																																																																
NOMBRE <i>CGMayCta.rpt</i>		FECHA DE DISEÑO <i>Nov-1996</i>	FECHA DE ACTUALIZACIÓN <i>Ene-1998</i>																																																																																																
DESCRIPCIÓN DEL REPORTE Este reporte contendrá las cuentas contables seleccionadas de entre un determinado rango, para tener una visión más amplia de cada cuenta contable también se imprimirá su saldo actual y su saldo inicial, además las respectivos movimientos en que participó.																																																																																																			
<div><div><i>Empresa XXXXXXXXXXXXXXXX</i> <i>Sistema Integrado "PRISMA I"</i></div><div><i>99/XXX/9999</i> <i>Pag.# 9999</i></div><div>MAYOR DE CUENTAS</div></div>																																																																																																			
<div>Desde: 99/XXX/9999 Hasta: 99/XXX/9999</div> <div><div>Cuenta: 9.99.99.99.999 XXXXXXXXXXXXXXXXXXXXXXXXXXXXXXXX Sal. Act.: 99.999.999.999.999 Sal. Ini.: 99.999.999.999.999</div><table><thead><tr><th>Tipo</th><th>#MOV.</th><th>FECHA</th><th>#CHEQUE</th><th>CONCEPTO</th><th>DÉBITOS</th><th>CRÉDITOS</th><th>SALDOS</th></tr></thead><tbody><tr><td>99</td><td>99999</td><td>99/99/9999</td><td>99999999999</td><td>XX</td><td>999.999.999.999</td><td>999.999.999.999</td><td>99.999.999.999.999</td></tr><tr><td>99</td><td>99999</td><td>99/99/9999</td><td>99999999999</td><td>XX</td><td>999.999.999.999</td><td>999.999.999.999</td><td>99.999.999.999.999</td></tr><tr><td>99</td><td>99999</td><td>99/99/9999</td><td>99999999999</td><td>XX</td><td>999.999.999.999</td><td>999.999.999.999</td><td>99.999.999.999.999</td></tr><tr><td>99</td><td>99999</td><td>99/99/9999</td><td>99999999999</td><td>XX</td><td>999.999.999.999</td><td>999.999.999.999</td><td>99.999.999.999.999</td></tr><tr><td>99</td><td>99999</td><td>99/99/9999</td><td>99999999999</td><td>XX</td><td>999.999.999.999</td><td>999.999.999.999</td><td>99.999.999.999.999</td></tr></tbody></table><div>Cuenta: 9.99.99.99.999 XXXXXXXXXXXXXXXXXXXXXXXXXXXXXXXX Sal. Act.: 99.999.999.999.999 Sal. Ini.: 99.999.999.999.999</div><table><thead><tr><th>Tipo</th><th>#MOV.</th><th>FECHA</th><th>#CHEQUE</th><th>CONCEPTO</th><th>DÉBITOS</th><th>CRÉDITOS</th><th>SALDOS</th></tr></thead><tbody><tr><td>99</td><td>99999</td><td>99/99/9999</td><td>99999999999</td><td>XX</td><td>999.999.999.999</td><td>999.999.999.999</td><td>99.999.999.999.999</td></tr><tr><td>99</td><td>99999</td><td>99/99/9999</td><td>99999999999</td><td>XX</td><td>999.999.999.999</td><td>999.999.999.999</td><td>99.999.999.999.999</td></tr><tr><td>99</td><td>99999</td><td>99/99/9999</td><td>99999999999</td><td>XX</td><td>999.999.999.999</td><td>999.999.999.999</td><td>99.999.999.999.999</td></tr><tr><td>99</td><td>99999</td><td>99/99/9999</td><td>99999999999</td><td>XX</td><td>999.999.999.999</td><td>999.999.999.999</td><td>99.999.999.999.999</td></tr><tr><td>99</td><td>99999</td><td>99/99/9999</td><td>99999999999</td><td>XX</td><td>999.999.999.999</td><td>999.999.999.999</td><td>99.999.999.999.999</td></tr></tbody></table></div>				Tipo	#MOV.	FECHA	#CHEQUE	CONCEPTO	DÉBITOS	CRÉDITOS	SALDOS	99	99999	99/99/9999	99999999999	XX	999.999.999.999	999.999.999.999	99.999.999.999.999	99	99999	99/99/9999	99999999999	XX	999.999.999.999	999.999.999.999	99.999.999.999.999	99	99999	99/99/9999	99999999999	XX	999.999.999.999	999.999.999.999	99.999.999.999.999	99	99999	99/99/9999	99999999999	XX	999.999.999.999	999.999.999.999	99.999.999.999.999	99	99999	99/99/9999	99999999999	XX	999.999.999.999	999.999.999.999	99.999.999.999.999	Tipo	#MOV.	FECHA	#CHEQUE	CONCEPTO	DÉBITOS	CRÉDITOS	SALDOS	99	99999	99/99/9999	99999999999	XX	999.999.999.999	999.999.999.999	99.999.999.999.999	99	99999	99/99/9999	99999999999	XX	999.999.999.999	999.999.999.999	99.999.999.999.999	99	99999	99/99/9999	99999999999	XX	999.999.999.999	999.999.999.999	99.999.999.999.999	99	99999	99/99/9999	99999999999	XX	999.999.999.999	999.999.999.999	99.999.999.999.999	99	99999	99/99/9999	99999999999	XX	999.999.999.999	999.999.999.999	99.999.999.999.999
Tipo	#MOV.	FECHA	#CHEQUE	CONCEPTO	DÉBITOS	CRÉDITOS	SALDOS																																																																																												
99	99999	99/99/9999	99999999999	XX	999.999.999.999	999.999.999.999	99.999.999.999.999																																																																																												
99	99999	99/99/9999	99999999999	XX	999.999.999.999	999.999.999.999	99.999.999.999.999																																																																																												
99	99999	99/99/9999	99999999999	XX	999.999.999.999	999.999.999.999	99.999.999.999.999																																																																																												
99	99999	99/99/9999	99999999999	XX	999.999.999.999	999.999.999.999	99.999.999.999.999																																																																																												
99	99999	99/99/9999	99999999999	XX	999.999.999.999	999.999.999.999	99.999.999.999.999																																																																																												
Tipo	#MOV.	FECHA	#CHEQUE	CONCEPTO	DÉBITOS	CRÉDITOS	SALDOS																																																																																												
99	99999	99/99/9999	99999999999	XX	999.999.999.999	999.999.999.999	99.999.999.999.999																																																																																												
99	99999	99/99/9999	99999999999	XX	999.999.999.999	999.999.999.999	99.999.999.999.999																																																																																												
99	99999	99/99/9999	99999999999	XX	999.999.999.999	999.999.999.999	99.999.999.999.999																																																																																												
99	99999	99/99/9999	99999999999	XX	999.999.999.999	999.999.999.999	99.999.999.999.999																																																																																												
99	99999	99/99/9999	99999999999	XX	999.999.999.999	999.999.999.999	99.999.999.999.999																																																																																												
<div>Frecuencia: Demanda</div> <div>Columnas: 132</div>																																																																																																			

EMPRESA <i>Programa de Tecnología en Computación.</i>		DISEÑO DEL FORMATO DE REPORTES			
SISTEMA <i>Sistema Integrado "Prisma I"</i>		AUTOR PROTCOM		VERSIÓN 1.0	
NOMBRE CGBalCom.rpt		FECHA DE DISEÑO Nov-1996		FECHA DE ACTUALIZACIÓN Ene-1998	
DESCRIPCIÓN DEL REPORTE En este reporte saldrán todas las cuentas de contabilidad con sus respectivos saldos (deudor y el acreedor), dicho reporte podrá ser impreso de forma resumida o detallada para una mejor información de las cuentas.					
<div style="display: flex; justify-content: space-between;"> Empresa XXXXXXXXXXXXXXXX Sistema Integrado "PRISMA I" 99/XXX/9999 Pag.# 9999 </div> <div style="text-align: center; margin-top: 20px;"> BALANCE DE COMPROBACIÓN DE SUMAS Y SALDOS Al 99 de XXXXXXXX de 9999 RESUMIDO / DETALLADO </div>					
CÓDIGO	NOMBRE	SALDO ANTERIOR	DEBE	HABER	ACUMULADO DEUDOR ACREEDOR
9 99 99 99 999 XXXXXXXXXXXXXXXXXXXXXXXXXXXX		999 999 999 999	999 999 999 999	999 999 999 999	999 999 999 999 999 999 999 999
9 99 99 99 999 XXXXXXXXXXXXXXXXXXXXXXXXXXXX		999 999 999 999	999 999 999 999	999 999 999 999	999 999 999 999 999 999 999 999
9 99 99 99 999 XXXXXXXXXXXXXXXXXXXXXXXXXXXX		999 999 999 999	999 999 999 999	999 999 999 999	999 999 999 999 999 999 999 999
9 99 99 99 999 XXXXXXXXXXXXXXXXXXXXXXXXXXXX		999 999 999 999	999 999 999 999	999 999 999 999	999 999 999 999 999 999 999 999
9 99 99 99 999 XXXXXXXXXXXXXXXXXXXXXXXXXXXX		999 999 999 999	999 999 999 999	999 999 999 999	999 999 999 999 999 999 999 999
9 99 99 99 999 XXXXXXXXXXXXXXXXXXXXXXXXXXXX		999 999 999 999	999 999 999 999	999 999 999 999	999 999 999 999 999 999 999 999
9 99 99 99 999 XXXXXXXXXXXXXXXXXXXXXXXXXXXX		999 999 999 999	999 999 999 999	999 999 999 999	999 999 999 999 999 999 999 999
9 99 99 99 999 XXXXXXXXXXXXXXXXXXXXXXXXXXXX		999 999 999 999	999 999 999 999	999 999 999 999	999 999 999 999 999 999 999 999
9 99 99 99 999 XXXXXXXXXXXXXXXXXXXXXXXXXXXX		999 999 999 999	999 999 999 999	999 999 999 999	999 999 999 999 999 999 999 999
9 99 99 99 999 XXXXXXXXXXXXXXXXXXXXXXXXXXXX		999 999 999 999	999 999 999 999	999 999 999 999	999 999 999 999 999 999 999 999
9 99 99 99 999 XXXXXXXXXXXXXXXXXXXXXXXXXXXX		999 999 999 999	999 999 999 999	999 999 999 999	999 999 999 999 999 999 999 999
9 99 99 99 999 XXXXXXXXXXXXXXXXXXXXXXXXXXXX		999 999 999 999	999 999 999 999	999 999 999 999	999 999 999 999 999 999 999 999
9 99 99 99 999 XXXXXXXXXXXXXXXXXXXXXXXXXXXX		999 999 999 999	999 999 999 999	999 999 999 999	999 999 999 999 999 999 999 999
9 99 99 99 999 XXXXXXXXXXXXXXXXXXXXXXXXXXXX		999 999 999 999	999 999 999 999	999 999 999 999	999 999 999 999 999 999 999 999
Totales:			999 999 999 999	999 999 999 999	999 999 999 999 999 999 999 999

Frecuencia: Demanda
Columnas: 132

EMPRESA Programa de Tecnología en Computación.		DISEÑO DEL FORMATO DE REPORTES																																																	
SISTEMA Sistema Integrado "Prisma I"		AUTOR PROTCOM	VERSIÓN 1.0																																																
NOMBRE CGBalGen.rpt		FECHA DE DISEÑO Nov-1996	FECHA DE ACTUALIZACIÓN Ene-1998																																																
DESCRIPCIÓN DEL REPORTE																																																			
En este reporte se imprimirán todas las cuentas de contabilidad, ordenas por su grupo de naturaleza (Activo, Pasivo y Patrimonio), con su respectivos saldo y totalizadas por cada grupo.																																																			
<div><div><div>Empresa XXXXXXXXXXXXXXXX</div><div>Sistema Integrado "PRISMA I"</div></div><div>99/XXX/9999</div><div>Pag.# 9999</div><div>BALANCE GENERAL</div><div>Al 99 de XXXXXXXXXXXX de 9999</div><div>Resumido / Detallado</div></div>																																																			
<table><tr><th>CÓDIGO</th><th>NOMBRE</th><th>SALDO</th></tr><tr><td>9.99.99.99.999</td><td>XXXXXXXXXXXXXXXXXXXXXXXXXXXXXXX</td><td>999.999.999.999</td></tr><tr><td>9.99.99.99.999</td><td>XXXXXXXXXXXXXXXXXXXXXXXXXXXXXXX</td><td>999.999.999.999</td></tr><tr><td>9.99.99.99.999</td><td>XXXXXXXXXXXXXXXXXXXXXXXXXXXXXXX</td><td>999.999.999.999</td></tr><tr><td></td><td>TOTAL ACTIVOS</td><td>999.999.999.999</td></tr><tr><td>9.99.99.99.999</td><td>XXXXXXXXXXXXXXXXXXXXXXXXXXXXXXX</td><td>999.999.999.999</td></tr><tr><td>9.99.99.99.999</td><td>XXXXXXXXXXXXXXXXXXXXXXXXXXXXXXX</td><td>999.999.999.999</td></tr><tr><td>9.99.99.99.999</td><td>XXXXXXXXXXXXXXXXXXXXXXXXXXXXXXX</td><td>999.999.999.999</td></tr><tr><td></td><td>TOTAL PASIVO</td><td>999.999.999.999</td></tr><tr><td>9.99.99.99.999</td><td>XXXXXXXXXXXXXXXXXXXXXXXXXXXXXXX</td><td>999.999.999.999</td></tr><tr><td>9.99.99.99.999</td><td>XXXXXXXXXXXXXXXXXXXXXXXXXXXXXXX</td><td>999.999.999.999</td></tr><tr><td>9.99.99.99.999</td><td>XXXXXXXXXXXXXXXXXXXXXXXXXXXXXXX</td><td>999.999.999.999</td></tr><tr><td></td><td>TOTAL PATRIMONIO</td><td>999.999.999.999</td></tr><tr><td></td><td>TOTAL PASIVO Y PATRIMONIO</td><td>999.999.999.999</td></tr><tr><td></td><td>PÉRDIDA O GANANCIA DEL EJERCICIO</td><td>999.999.999.999</td></tr><tr><td></td><td>TOTAL PASIVOS</td><td>999.999.999.999</td></tr></table>				CÓDIGO	NOMBRE	SALDO	9.99.99.99.999	XXXXXXXXXXXXXXXXXXXXXXXXXXXXXXX	999.999.999.999	9.99.99.99.999	XXXXXXXXXXXXXXXXXXXXXXXXXXXXXXX	999.999.999.999	9.99.99.99.999	XXXXXXXXXXXXXXXXXXXXXXXXXXXXXXX	999.999.999.999		TOTAL ACTIVOS	999.999.999.999	9.99.99.99.999	XXXXXXXXXXXXXXXXXXXXXXXXXXXXXXX	999.999.999.999	9.99.99.99.999	XXXXXXXXXXXXXXXXXXXXXXXXXXXXXXX	999.999.999.999	9.99.99.99.999	XXXXXXXXXXXXXXXXXXXXXXXXXXXXXXX	999.999.999.999		TOTAL PASIVO	999.999.999.999	9.99.99.99.999	XXXXXXXXXXXXXXXXXXXXXXXXXXXXXXX	999.999.999.999	9.99.99.99.999	XXXXXXXXXXXXXXXXXXXXXXXXXXXXXXX	999.999.999.999	9.99.99.99.999	XXXXXXXXXXXXXXXXXXXXXXXXXXXXXXX	999.999.999.999		TOTAL PATRIMONIO	999.999.999.999		TOTAL PASIVO Y PATRIMONIO	999.999.999.999		PÉRDIDA O GANANCIA DEL EJERCICIO	999.999.999.999		TOTAL PASIVOS	999.999.999.999
CÓDIGO	NOMBRE	SALDO																																																	
9.99.99.99.999	XXXXXXXXXXXXXXXXXXXXXXXXXXXXXXX	999.999.999.999																																																	
9.99.99.99.999	XXXXXXXXXXXXXXXXXXXXXXXXXXXXXXX	999.999.999.999																																																	
9.99.99.99.999	XXXXXXXXXXXXXXXXXXXXXXXXXXXXXXX	999.999.999.999																																																	
	TOTAL ACTIVOS	999.999.999.999																																																	
9.99.99.99.999	XXXXXXXXXXXXXXXXXXXXXXXXXXXXXXX	999.999.999.999																																																	
9.99.99.99.999	XXXXXXXXXXXXXXXXXXXXXXXXXXXXXXX	999.999.999.999																																																	
9.99.99.99.999	XXXXXXXXXXXXXXXXXXXXXXXXXXXXXXX	999.999.999.999																																																	
	TOTAL PASIVO	999.999.999.999																																																	
9.99.99.99.999	XXXXXXXXXXXXXXXXXXXXXXXXXXXXXXX	999.999.999.999																																																	
9.99.99.99.999	XXXXXXXXXXXXXXXXXXXXXXXXXXXXXXX	999.999.999.999																																																	
9.99.99.99.999	XXXXXXXXXXXXXXXXXXXXXXXXXXXXXXX	999.999.999.999																																																	
	TOTAL PATRIMONIO	999.999.999.999																																																	
	TOTAL PASIVO Y PATRIMONIO	999.999.999.999																																																	
	PÉRDIDA O GANANCIA DEL EJERCICIO	999.999.999.999																																																	
	TOTAL PASIVOS	999.999.999.999																																																	
Frecuencia: Demanda																																																			
Columnas: 132																																																			

EMPRESA Programa de Tecnología en Computación.		DISEÑO DEL FORMATO DE REPORTES																																																	
SISTEMA Sistema Integrado "Prisma I"		AUTOR PROTCOM	VERSIÓN 1.0																																																
NOMBRE CGEPeGan.rpt		FECHA DE DISEÑO Nov-1996	FECHA DE ACTUALIZACIÓN Ene-1998																																																
DESCRIPCIÓN DEL REPORTE En este reporte se imprimirán todas las cuentas de contabilidad, ordenas por su grupo de naturaleza (Activo, Pasivo y Patrimonio), con su respectivos saldos y totalizadas por cada grupo.																																																			
<div>Empresa XXXXXXXXXXXXXXXX99/XXX/9999 Sistema Integrado "PRISMA I"Pag.# 9999</div> <div>ESTADO DE PÉRDIDAS Y GANANCIAS Al 99 de XXXXXXXXXXXX de 9999 Resumido / Detallado</div> <table><thead><tr><th>CÓDIGO</th><th>NOMBRE</th><th>SALDO</th></tr></thead><tbody><tr><td>9.99.99.99.999</td><td>XXXXXXXXXXXXXXXXXXXXXXXXXXXXX</td><td>999.999.999.999</td></tr><tr><td>9.99.99.99.999</td><td>XXXXXXXXXXXXXXXXXXXXXXXXXXXXX</td><td>999.999.999.999</td></tr><tr><td>9.99.99.99.999</td><td>XXXXXXXXXXXXXXXXXXXXXXXXXXXXX</td><td>999.999.999.999</td></tr><tr><td></td><td>INGRESOS BRUTOS</td><td>999.999.999.999</td></tr><tr><td>9.99.99.99.999</td><td>XXXXXXXXXXXXXXXXXXXXXXXXXXXXX</td><td>999.999.999.999</td></tr><tr><td>9.99.99.99.999</td><td>XXXXXXXXXXXXXXXXXXXXXXXXXXXXX</td><td>999.999.999.999</td></tr><tr><td>9.99.99.99.999</td><td>XXXXXXXXXXXXXXXXXXXXXXXXXXXXX</td><td>999.999.999.999</td></tr><tr><td></td><td>TOTAL COSTOS</td><td>999.999.999.999</td></tr><tr><td></td><td>UTILIDAD DE OPERACIÓN</td><td>999.999.999.999</td></tr><tr><td>9.99.99.99.999</td><td>XXXXXXXXXXXXXXXXXXXXXXXXXXXXX</td><td>999.999.999.999</td></tr><tr><td>9.99.99.99.999</td><td>XXXXXXXXXXXXXXXXXXXXXXXXXXXXX</td><td>999.999.999.999</td></tr><tr><td>9.99.99.99.999</td><td>XXXXXXXXXXXXXXXXXXXXXXXXXXXXX</td><td>999.999.999.999</td></tr><tr><td></td><td>TOTAL GASTOS</td><td>999.999.999.999</td></tr><tr><td></td><td>TOTAL GASTOS BRUTOS</td><td>999.999.999.999</td></tr><tr><td></td><td>PÉRDIDA O GANANCIA</td><td>999.999.999.999</td></tr></tbody></table>				CÓDIGO	NOMBRE	SALDO	9.99.99.99.999	XXXXXXXXXXXXXXXXXXXXXXXXXXXXX	999.999.999.999	9.99.99.99.999	XXXXXXXXXXXXXXXXXXXXXXXXXXXXX	999.999.999.999	9.99.99.99.999	XXXXXXXXXXXXXXXXXXXXXXXXXXXXX	999.999.999.999		INGRESOS BRUTOS	999.999.999.999	9.99.99.99.999	XXXXXXXXXXXXXXXXXXXXXXXXXXXXX	999.999.999.999	9.99.99.99.999	XXXXXXXXXXXXXXXXXXXXXXXXXXXXX	999.999.999.999	9.99.99.99.999	XXXXXXXXXXXXXXXXXXXXXXXXXXXXX	999.999.999.999		TOTAL COSTOS	999.999.999.999		UTILIDAD DE OPERACIÓN	999.999.999.999	9.99.99.99.999	XXXXXXXXXXXXXXXXXXXXXXXXXXXXX	999.999.999.999	9.99.99.99.999	XXXXXXXXXXXXXXXXXXXXXXXXXXXXX	999.999.999.999	9.99.99.99.999	XXXXXXXXXXXXXXXXXXXXXXXXXXXXX	999.999.999.999		TOTAL GASTOS	999.999.999.999		TOTAL GASTOS BRUTOS	999.999.999.999		PÉRDIDA O GANANCIA	999.999.999.999
CÓDIGO	NOMBRE	SALDO																																																	
9.99.99.99.999	XXXXXXXXXXXXXXXXXXXXXXXXXXXXX	999.999.999.999																																																	
9.99.99.99.999	XXXXXXXXXXXXXXXXXXXXXXXXXXXXX	999.999.999.999																																																	
9.99.99.99.999	XXXXXXXXXXXXXXXXXXXXXXXXXXXXX	999.999.999.999																																																	
	INGRESOS BRUTOS	999.999.999.999																																																	
9.99.99.99.999	XXXXXXXXXXXXXXXXXXXXXXXXXXXXX	999.999.999.999																																																	
9.99.99.99.999	XXXXXXXXXXXXXXXXXXXXXXXXXXXXX	999.999.999.999																																																	
9.99.99.99.999	XXXXXXXXXXXXXXXXXXXXXXXXXXXXX	999.999.999.999																																																	
	TOTAL COSTOS	999.999.999.999																																																	
	UTILIDAD DE OPERACIÓN	999.999.999.999																																																	
9.99.99.99.999	XXXXXXXXXXXXXXXXXXXXXXXXXXXXX	999.999.999.999																																																	
9.99.99.99.999	XXXXXXXXXXXXXXXXXXXXXXXXXXXXX	999.999.999.999																																																	
9.99.99.99.999	XXXXXXXXXXXXXXXXXXXXXXXXXXXXX	999.999.999.999																																																	
	TOTAL GASTOS	999.999.999.999																																																	
	TOTAL GASTOS BRUTOS	999.999.999.999																																																	
	PÉRDIDA O GANANCIA	999.999.999.999																																																	
Frecuencia: Demanda		Columnas: 132																																																	

EMPRESA Programa de Tecnología en Computación.		DISEÑO DEL FORMATO DE REPORTES																																					
SISTEMA Sistema Integrado "Prisma I"		AUTOR PROTCOM	VERSIÓN 1.0																																				
NOMBRE CGEPGLin.rpt		FECHA DE DISEÑO Nov-1996	FECHA DE ACTUALIZACIÓN Ene-1998																																				
DESCRIPCIÓN DEL REPORTE																																							
En este reporte se imprimirán todas las cuentas de contabilidad, ordenas por su grupo de naturaleza (Activo, Pasivo y Patrimonio), con su respectivos saldos y totalizadas por cada grupo.																																							
<div><div>Empresa XXXXXXXXXXXXXXXX Sistema Integrado "PRISMA I"</div><div>99/XXX/9999 Pag.# 9999</div><div>ESTADO DE PÉRDIDAS Y GANANCIAS POR LÍNEA DE PRODUCTOS</div><div>Al 99 de XXXXXXXXXXXX de 9999 Resumido / Detallado</div></div>																																							
<table><tr><th>CÓDIGO</th><th>NOMBRE</th><th>SALDO</th></tr><tr><td>9.99.99.99.999</td><td>XXXXXXXXXXXXXXXXXXXXXXXXXXXX</td><td>999.999.999.999</td></tr><tr><td>9.99.99.99.999</td><td>XXXXXXXXXXXXXXXXXXXXXXXXXXXX</td><td>999.999.999.999</td></tr><tr><td>9.99.99.99.999</td><td>XXXXXXXXXXXXXXXXXXXXXXXXXXXX</td><td>999.999.999.999</td></tr><tr><td>9.99.99.99.999</td><td>XXXXXXXXXXXXXXXXXXXXXXXXXXXX</td><td>999.999.999.999</td></tr><tr><td></td><td>TOTAL INGRESOS</td><td>999.999.999.999</td></tr><tr><td>9.99.99.99.999</td><td>XXXXXXXXXXXXXXXXXXXXXXXXXXXX</td><td>999.999.999.999</td></tr><tr><td>9.99.99.99.999</td><td>XXXXXXXXXXXXXXXXXXXXXXXXXXXX</td><td>999.999.999.999</td></tr><tr><td>9.99.99.99.999</td><td>XXXXXXXXXXXXXXXXXXXXXXXXXXXX</td><td>999.999.999.999</td></tr><tr><td>9.99.99.99.999</td><td>XXXXXXXXXXXXXXXXXXXXXXXXXXXX</td><td>999.999.999.999</td></tr><tr><td></td><td>TOTAL COSTOS</td><td>999.999.999.999</td></tr><tr><td></td><td>UTILIDAD DEL EJERCICIO</td><td>999.999.999.999</td></tr></table>				CÓDIGO	NOMBRE	SALDO	9.99.99.99.999	XXXXXXXXXXXXXXXXXXXXXXXXXXXX	999.999.999.999	9.99.99.99.999	XXXXXXXXXXXXXXXXXXXXXXXXXXXX	999.999.999.999	9.99.99.99.999	XXXXXXXXXXXXXXXXXXXXXXXXXXXX	999.999.999.999	9.99.99.99.999	XXXXXXXXXXXXXXXXXXXXXXXXXXXX	999.999.999.999		TOTAL INGRESOS	999.999.999.999	9.99.99.99.999	XXXXXXXXXXXXXXXXXXXXXXXXXXXX	999.999.999.999	9.99.99.99.999	XXXXXXXXXXXXXXXXXXXXXXXXXXXX	999.999.999.999	9.99.99.99.999	XXXXXXXXXXXXXXXXXXXXXXXXXXXX	999.999.999.999	9.99.99.99.999	XXXXXXXXXXXXXXXXXXXXXXXXXXXX	999.999.999.999		TOTAL COSTOS	999.999.999.999		UTILIDAD DEL EJERCICIO	999.999.999.999
CÓDIGO	NOMBRE	SALDO																																					
9.99.99.99.999	XXXXXXXXXXXXXXXXXXXXXXXXXXXX	999.999.999.999																																					
9.99.99.99.999	XXXXXXXXXXXXXXXXXXXXXXXXXXXX	999.999.999.999																																					
9.99.99.99.999	XXXXXXXXXXXXXXXXXXXXXXXXXXXX	999.999.999.999																																					
9.99.99.99.999	XXXXXXXXXXXXXXXXXXXXXXXXXXXX	999.999.999.999																																					
	TOTAL INGRESOS	999.999.999.999																																					
9.99.99.99.999	XXXXXXXXXXXXXXXXXXXXXXXXXXXX	999.999.999.999																																					
9.99.99.99.999	XXXXXXXXXXXXXXXXXXXXXXXXXXXX	999.999.999.999																																					
9.99.99.99.999	XXXXXXXXXXXXXXXXXXXXXXXXXXXX	999.999.999.999																																					
9.99.99.99.999	XXXXXXXXXXXXXXXXXXXXXXXXXXXX	999.999.999.999																																					
	TOTAL COSTOS	999.999.999.999																																					
	UTILIDAD DEL EJERCICIO	999.999.999.999																																					
Frecuencia: Demanda		Columnas: 132																																					

EMPRESA <i>Programa de Tecnología en Computación.</i>		DISEÑO DEL FORMATO DE REPORTES	
SISTEMA <i>Sistema Integrado "Prisma I"</i>		AUTOR <i>PROTCOM</i>	VERSIÓN <i>1.0</i>
NOMBRE <i>CGLPres.a.rpt</i>		FECHA DE DISEÑO <i>Nov-1996</i>	FECHA DE ACTUALIZACIÓN <i>Ene-1998</i>
DESCRIPCIÓN DEL REPORTE			
El objetivo de la impresión de dicho reporte es conocer el presupuesto anual de la compañía para el actual periodo contable, para que de esta forma tengamos el conocimiento del presupuesto de cada cuenta contable.			
<div> <div> <i>Empresa XXXXXXXXXXXXXXXX</i> <i>Sistema Integrado "PRISMA I"</i> </div> <div> <i>99/XXX/9999</i> <i>Pag.# 9999</i> </div> </div>			
<div> <div>LISTADO DE PRESUPUESTO ANUAL</div> <div>Al 99 de XXXXXXXXXX de 9999</div> </div>			
CÓDIGO	NOMBRE DE CUENTA	Presupuesto	
9.99.99.99.999	XXXXXXXXXXXXXXXXXXXXXXXXXXXXXXXXXXXX	99.999.999.999.999	
9.99.99.99.999	XXXXXXXXXXXXXXXXXXXXXXXXXXXXXXXXXXXX	99.999.999.999.999	
9.99.99.99.999	XXXXXXXXXXXXXXXXXXXXXXXXXXXXXXXXXXXX	99.999.999.999.999	
9.99.99.99.999	XXXXXXXXXXXXXXXXXXXXXXXXXXXXXXXXXXXX	99.999.999.999.999	
9.99.99.99.999	XXXXXXXXXXXXXXXXXXXXXXXXXXXXXXXXXXXX	99.999.999.999.999	
9.99.99.99.999	XXXXXXXXXXXXXXXXXXXXXXXXXXXXXXXXXXXX	99.999.999.999.999	
9.99.99.99.999	XXXXXXXXXXXXXXXXXXXXXXXXXXXXXXXXXXXX	99.999.999.999.999	
9.99.99.99.999	XXXXXXXXXXXXXXXXXXXXXXXXXXXXXXXXXXXX	99.999.999.999.999	
9.99.99.99.999	XXXXXXXXXXXXXXXXXXXXXXXXXXXXXXXXXXXX	99.999.999.999.999	
9.99.99.99.999	XXXXXXXXXXXXXXXXXXXXXXXXXXXXXXXXXXXX	99.999.999.999.999	
Total Presupuesto		99.999.999.999.999	
Frecuencia: Demanda			
Columnas: 132			

EMPRESA <i>Programa de Tecnología en Computación.</i>	DISEÑO DEL FORMATO DE REPORTES				
SISTEMA <i>Sistema Integrado "Prisma I"</i>	AUTOR PROTCOM			VERSIÓN 1.0	
NOMBRE CGLPrest.rpt	FECHA DE DISEÑO Nov-1996		FECHA DE ACTUALIZACIÓN Ene-1998		

DESCRIPCIÓN DEL REPORTE

El objetivo de la impresión de dicho reporte es conocer el presupuesto trimestral por cada cuenta y por cada trimestre, para que de esta forma tengamos el conocimiento del presupuesto de cada cuenta contable.

Empresa XXXXXXXXXXXXXXXX
Sistema Integrado "PRISMA I"

99/XXX/9999
Pag.# 9999

LISTADO DE PRESUPUESTO TRIMESTRAL

Al 99 de XXXXXXXXXXXX de 9999

CÓDIGO	NOMBRE DE CUENTA	1er. Trim.	2er. Trim.	3er. Trim.	4er. Trim.	Total
9 99 99 99 999	XXXXXXXXXXXXXXXXXXXXXXXXXXXXX	999 999 999 999	999 999 999 999	999 999 999 999	999 999 999 999	999 999 999 999
9 99 99 99 999	XXXXXXXXXXXXXXXXXXXXXXXXXXXXX	999 999 999 999	999 999 999 999	999 999 999 999	999 999 999 999	999 999 999 999
9 99 99 99 999	XXXXXXXXXXXXXXXXXXXXXXXXXXXXX	999 999 999 999	999 999 999 999	999 999 999 999	999 999 999 999	999 999 999 999
9 99 99 99 999	XXXXXXXXXXXXXXXXXXXXXXXXXXXXX	999 999 999 999	999 999 999 999	999 999 999 999	999 999 999 999	999 999 999 999
9 99 99 99 999	XXXXXXXXXXXXXXXXXXXXXXXXXXXXX	999 999 999 999	999 999 999 999	999 999 999 999	999 999 999 999	999 999 999 999
9 99 99 99 999	XXXXXXXXXXXXXXXXXXXXXXXXXXXXX	999 999 999 999	999 999 999 999	999 999 999 999	999 999 999 999	999 999 999 999
9 99 99 99 999	XXXXXXXXXXXXXXXXXXXXXXXXXXXXX	999 999 999 999	999 999 999 999	999 999 999 999	999 999 999 999	999 999 999 999
Total Presupuesto		999.999.999.999	999.999.999.999	999.999.999.999	999.999.999.999	999.999.999.999

Frecuencia: Demanda

Columnas: 132

[illegible]

EMPRESA <i>Programa de Tecnología en Computación.</i>	DISEÑO DEL FORMATO DE REPORTES					
SISTEMA <i>Sistema Integrado "Prisma I"</i>	AUTOR <i>PROTCOM</i>			VERSIÓN <i>1.0</i>		
NOMBRE <i>CGPvPM.rpt</i>	FECHA DE DISEÑO Nov-1996		FECHA DE ACTUALIZACIÓN Ene-1998			
DESCRIPCIÓN DEL REPORTE						
El objetivo de la impresión de dicho reporte es conocer el presupuesto trimestral por cada cuenta, para que de esta forma tengamos el conocimiento del presupuesto de cada cuenta contable.						
<div style="float: left; width: 35%;"> <i>Empresa XXXXXXXXXXXXXXXX</i> <i>Sistema Integrado "PRISMA I"</i> </div> <div style="float: right; width: 30%; text-align: right;"> <i>99/XXX/9999</i> <i>Pag.# 9999</i> </div> <p align="center">DATOS PASADOS vs. DATOS PRESUPUESTADOS</p> <p align="center">Del 99 de XXXXXXXXXX al 99 de XXXXXXXXXX de 9999</p> <p align="center">Detallado/Resumido Trimestral</p>						
CÓDIGO	NOMBRE DE CUENTA	PRESUPUESTO	REAL	DIFERENCIA	PORCENTAJE	
9.99.99.99.999	XXXXXXXXXXXXXXXXXXXXXXXXXX	999.999.999.999	999.999.999.999	999.999.999.999	9.999.999 %	
9.99.99.99.999	XXXXXXXXXXXXXXXXXXXXXXXXXX	999.999.999.999	999.999.999.999	999.999.999.999	9.999.999 %	
9.99.99.99.999	XXXXXXXXXXXXXXXXXXXXXXXXXX	999.999.999.999	999.999.999.999	999.999.999.999	9.999.999 %	
9.99.99.99.999	XXXXXXXXXXXXXXXXXXXXXXXXXX	999.999.999.999	999.999.999.999	999.999.999.999	9.999.999 %	
9.99.99.99.999	XXXXXXXXXXXXXXXXXXXXXXXXXX	999.999.999.999	999.999.999.999	999.999.999.999	9.999.999 %	
9.99.99.99.999	XXXXXXXXXXXXXXXXXXXXXXXXXX	999.999.999.999	999.999.999.999	999.999.999.999	9.999.999 %	
9.99.99.99.999	XXXXXXXXXXXXXXXXXXXXXXXXXX	999.999.999.999	999.999.999.999	999.999.999.999	9.999.999 %	
9.99.99.99.999	XXXXXXXXXXXXXXXXXXXXXXXXXX	999.999.999.999	999.999.999.999	999.999.999.999	9.999.999 %	
9.99.99.99.999	XXXXXXXXXXXXXXXXXXXXXXXXXX	999.999.999.999	999.999.999.999	999.999.999.999	9.999.999 %	
9.99.99.99.999	XXXXXXXXXXXXXXXXXXXXXXXXXX	999.999.999.999	999.999.999.999	999.999.999.999	9.999.999 %	
9.99.99.99.999	XXXXXXXXXXXXXXXXXXXXXXXXXX	999.999.999.999	999.999.999.999	999.999.999.999	9.999.999 %	
9.99.99.99.999	XXXXXXXXXXXXXXXXXXXXXXXXXX	999.999.999.999	999.999.999.999	999.999.999.999	9.999.999 %	
9.99.99.99.999	XXXXXXXXXXXXXXXXXXXXXXXXXX	999.999.999.999	999.999.999.999	999.999.999.999	9.999.999 %	
9.99.99.99.999	XXXXXXXXXXXXXXXXXXXXXXXXXX	999.999.999.999	999.999.999.999	999.999.999.999	9.999.999 %	

Frecuencia: Demanda
 Columnas: 132

EMPRESA Programa de Tecnología en Computación.		DISEÑO DEL FORMATO DE REPORTES																																																																																																																			
SISTEMA Sistema Integrado "Prisma I"		AUTOR PROTCOM		VERSIÓN 1.0																																																																																																																	
NOMBRE CGPvPT.rpt		FECHA DE DISEÑO Nov-1996		FECHA DE ACTUALIZACIÓN Ene-1998																																																																																																																	
DESCRIPCIÓN DEL REPORTE																																																																																																																					
El objetivo de la impresión de dicho reporte es conocer el presupuesto trimestral de cada cuenta, para que de esta forma tengamos el conocimiento del presupuesto de cada cuenta contable.																																																																																																																					
<div>Empresa XXXXXXXXXXXXXXXX99/XXX/9999 Sistema Integrado "PRISMA I"Pag.# 9999</div> <div>DATOS PASADOS vs. DATOS PRESUPUESTADOS Año 9999 Detallado/Resumido Trimestral</div>																																																																																																																					
<table><tr><th>CÓDIGO</th><th>NOMBRE DE CUENTA</th><th>Primer Trimestre</th><th>Segundo Trimestre</th><th>Tercer Trimestre</th><th>Cuarto Trimestre</th><th>Total Anual</th></tr><tr><td colspan="7">9 99 99 99 999 XXXXXXXXXXXXXXXX</td></tr><tr><td></td><td>Presupuesto</td><td>999 999 999 999</td><td>999 999 999 999</td><td>999 999 999 999</td><td>999 999 999 999</td><td>999 999 999 999</td></tr><tr><td></td><td>Real</td><td>999 999 999 999</td><td>999 999 999 999</td><td>999 999 999 999</td><td>999 999 999 999</td><td>999 999 999 999</td></tr><tr><td></td><td>Diferencia</td><td>999 999 999 999</td><td>999 999 999 999</td><td>999 999 999 999</td><td>999 999 999 999</td><td>999 999 999 999</td></tr><tr><td></td><td>Porcentaje</td><td>999 999 999 999 %</td><td>999 999 999 999 %</td><td>999 999 999 999 %</td><td>999 999 999 999 %</td><td>999 999 999 999 %</td></tr><tr><td colspan="7">9 99 99 99 999 XXXXXXXXXXXXXXXX</td></tr><tr><td></td><td>Presupuesto</td><td>999 999 999 999</td><td>999 999 999 999</td><td>999 999 999 999</td><td>999 999 999 999</td><td>999 999 999 999</td></tr><tr><td></td><td>Real</td><td>999 999 999 999</td><td>999 999 999 999</td><td>999 999 999 999</td><td>999 999 999 999</td><td>999 999 999 999</td></tr><tr><td></td><td>Diferencia</td><td>999 999 999 999</td><td>999 999 999 999</td><td>999 999 999 999</td><td>999 999 999 999</td><td>999 999 999 999</td></tr><tr><td></td><td>Porcentaje</td><td>999 999 999 999 %</td><td>999 999 999 999 %</td><td>999 999 999 999 %</td><td>999 999 999 999 %</td><td>999 999 999 999 %</td></tr><tr><td colspan="7">9 99 99 99 999 XXXXXXXXXXXXXXXX</td></tr><tr><td></td><td>Presupuesto</td><td>999 999 999 999</td><td>999 999 999 999</td><td>999 999 999 999</td><td>999 999 999 999</td><td>999 999 999 999</td></tr><tr><td></td><td>Real</td><td>999 999 999 999</td><td>999 999 999 999</td><td>999 999 999 999</td><td>999 999 999 999</td><td>999 999 999 999</td></tr><tr><td></td><td>Diferencia</td><td>999 999 999 999</td><td>999 999 999 999</td><td>999 999 999 999</td><td>999 999 999 999</td><td>999 999 999 999</td></tr><tr><td></td><td>Porcentaje</td><td>999 999 999 999 %</td><td>999 999 999 999 %</td><td>999 999 999 999 %</td><td>999 999 999 999 %</td><td>999 999 999 999 %</td></tr></table>						CÓDIGO	NOMBRE DE CUENTA	Primer Trimestre	Segundo Trimestre	Tercer Trimestre	Cuarto Trimestre	Total Anual	9 99 99 99 999 XXXXXXXXXXXXXXXX								Presupuesto	999 999 999 999	999 999 999 999	999 999 999 999	999 999 999 999	999 999 999 999		Real	999 999 999 999	999 999 999 999	999 999 999 999	999 999 999 999	999 999 999 999		Diferencia	999 999 999 999	999 999 999 999	999 999 999 999	999 999 999 999	999 999 999 999		Porcentaje	999 999 999 999 %	999 999 999 999 %	999 999 999 999 %	999 999 999 999 %	999 999 999 999 %	9 99 99 99 999 XXXXXXXXXXXXXXXX								Presupuesto	999 999 999 999	999 999 999 999	999 999 999 999	999 999 999 999	999 999 999 999		Real	999 999 999 999	999 999 999 999	999 999 999 999	999 999 999 999	999 999 999 999		Diferencia	999 999 999 999	999 999 999 999	999 999 999 999	999 999 999 999	999 999 999 999		Porcentaje	999 999 999 999 %	999 999 999 999 %	999 999 999 999 %	999 999 999 999 %	999 999 999 999 %	9 99 99 99 999 XXXXXXXXXXXXXXXX								Presupuesto	999 999 999 999	999 999 999 999	999 999 999 999	999 999 999 999	999 999 999 999		Real	999 999 999 999	999 999 999 999	999 999 999 999	999 999 999 999	999 999 999 999		Diferencia	999 999 999 999	999 999 999 999	999 999 999 999	999 999 999 999	999 999 999 999		Porcentaje	999 999 999 999 %	999 999 999 999 %	999 999 999 999 %	999 999 999 999 %	999 999 999 999 %
CÓDIGO	NOMBRE DE CUENTA	Primer Trimestre	Segundo Trimestre	Tercer Trimestre	Cuarto Trimestre	Total Anual																																																																																																															
9 99 99 99 999 XXXXXXXXXXXXXXXX																																																																																																																					
	Presupuesto	999 999 999 999	999 999 999 999	999 999 999 999	999 999 999 999	999 999 999 999																																																																																																															
	Real	999 999 999 999	999 999 999 999	999 999 999 999	999 999 999 999	999 999 999 999																																																																																																															
	Diferencia	999 999 999 999	999 999 999 999	999 999 999 999	999 999 999 999	999 999 999 999																																																																																																															
	Porcentaje	999 999 999 999 %	999 999 999 999 %	999 999 999 999 %	999 999 999 999 %	999 999 999 999 %																																																																																																															
9 99 99 99 999 XXXXXXXXXXXXXXXX																																																																																																																					
	Presupuesto	999 999 999 999	999 999 999 999	999 999 999 999	999 999 999 999	999 999 999 999																																																																																																															
	Real	999 999 999 999	999 999 999 999	999 999 999 999	999 999 999 999	999 999 999 999																																																																																																															
	Diferencia	999 999 999 999	999 999 999 999	999 999 999 999	999 999 999 999	999 999 999 999																																																																																																															
	Porcentaje	999 999 999 999 %	999 999 999 999 %	999 999 999 999 %	999 999 999 999 %	999 999 999 999 %																																																																																																															
9 99 99 99 999 XXXXXXXXXXXXXXXX																																																																																																																					
	Presupuesto	999 999 999 999	999 999 999 999	999 999 999 999	999 999 999 999	999 999 999 999																																																																																																															
	Real	999 999 999 999	999 999 999 999	999 999 999 999	999 999 999 999	999 999 999 999																																																																																																															
	Diferencia	999 999 999 999	999 999 999 999	999 999 999 999	999 999 999 999	999 999 999 999																																																																																																															
	Porcentaje	999 999 999 999 %	999 999 999 999 %	999 999 999 999 %	999 999 999 999 %	999 999 999 999 %																																																																																																															
Frecuencia: Demanda																																																																																																																					
Columnas: 132																																																																																																																					

EMPRESA <i>Programa de Tecnología en Computación.</i>		DISEÑO DEL FORMATO DE REPORTES		
SISTEMA <i>Sistema Integrado "Prisma I"</i>		AUTOR PROTCOM		VERSIÓN 1.0
NOMBRE CGPvPAM.rpt		FECHA DE DISEÑO Nov-1996		FECHA DE ACTUALIZACIÓN Ene-1998

DESCRIPCIÓN DEL REPORTE

El objetivo de la impresión de dicho reporte es la conocer el presupuesto mensual por cada cuenta, para que de esta forma tengamos el conocimiento del presupuesto de cada cuenta contable.

Empresa XXXXXXXXXXXXXXXX
99/XXX/9999

Sistema Integrado "PRISMA I"
Pag.# 9999

DATOS PASADOS vs. DATOS PRESUPUESTADOS

Año 9999

Detallado/Resumido Mensual

CÓDIGO	NOMBRE DE CUENTA	Enero	Febrero	Marzo	Diciembre	Total Anual
9 99 99 99 999	XXXXXXXXXXXXXXXXXXXX						
Presupuesto		999 999 999 999	999 999 999 999	999 999 999 999		999 999 999 999	999 999 999 999
Real		999 999 999 999	999 999 999 999	999 999 999 999		999 999 999 999	999 999 999 999
Diferencia		999 999 999 999	999 999 999 999	999 999 999 999		999 999 999 999	999 999 999 999
Porcentaje		999 999 999 999 %	999 999 999 999 %	999 999 999 999 %		999 999 999 999 %	999 999 999 999 %
9 99 99 99 999	XXXXXXXXXXXXXXXXXXXX						
Presupuesto		999 999 999 999	999 999 999 999	999 999 999 999		999 999 999 999	999 999 999 999
Real		999 999 999 999	999 999 999 999	999 999 999 999		999 999 999 999	999 999 999 999
Diferencia		999 999 999 999	999 999 999 999	999 999 999 999		999 999 999 999	999 999 999 999
Porcentaje		999 999 999 999 %	999 999 999 999 %	999 999 999 999 %		999 999 999 999 %	999 999 999 999 %
9 99 99 99 999	XXXXXXXXXXXXXXXXXXXX						
Presupuesto		999 999 999 999	999 999 999 999	999 999 999 999		999 999 999 999	999 999 999 999
Real		999 999 999 999	999 999 999 999	999 999 999 999		999 999 999 999	999 999 999 999
Diferencia		999 999 999 999	999 999 999 999	999 999 999 999		999 999 999 999	999 999 999 999
Porcentaje		999 999 999 999 %	999 999 999 999 %	999 999 999 999 %		999 999 999 999 %	999 999 999 999 %

Frecuencia: Demanda
Columnas: 132

EMPRESA <i>Programa de Tecnología en Computación.</i>		DISEÑO DEL FORMATO DE REPORTES			
SISTEMA <i>Sistema Integrado "Prisma I"</i>		AUTOR PROTCOM		VERSIÓN 1.0	
NOMBRE CGPvPA.rpt		FECHA DE DISEÑO Nov-1996		FECHA DE ACTUALIZACIÓN Ene-1998	
DESCRIPCIÓN DEL REPORTE <p>El objetivo de la impresión de dicho reporte es la conocer el presupuesto anual por cada cuenta, para que de esta forma tengamos el conocimiento del presupuesto de cada cuenta contable.</p>					
<div style="display: flex; justify-content: space-between;"> <i>Empresa XXXXXXXXXXXXXXXX</i> <i>99/XXX/9999</i> </div> <div style="display: flex; justify-content: space-between;"> <i>Sistema Integrado "PRISMA I"</i> <i>Pag.# 9999</i> </div> <div style="text-align: center; margin-top: 20px;"> DATOS PASADOS vs. DATOS PRESUPUESTADOS Año de 9999 Detallado/Resumido Anual </div>					
CÓDIGO	NOMBRE DE CUENTA	PRESUPUESTO	REAL	DIFERENCIA	PORCENTAJE
9.99.99.99.999	XXXXXXXXXXXXXXXXXXXXXXXXXXXX	999.999.999.999	999.999.999.999	999.999.999.999	9.999.999 %
9.99.99.99.999	XXXXXXXXXXXXXXXXXXXXXXXXXXXX	999.999.999.999	999.999.999.999	999.999.999.999	9.999.999 %
9.99.99.99.999	XXXXXXXXXXXXXXXXXXXXXXXXXXXX	999.999.999.999	999.999.999.999	999.999.999.999	9.999.999 %
9.99.99.99.999	XXXXXXXXXXXXXXXXXXXXXXXXXXXX	999.999.999.999	999.999.999.999	999.999.999.999	9.999.999 %
9.99.99.99.999	XXXXXXXXXXXXXXXXXXXXXXXXXXXX	999.999.999.999	999.999.999.999	999.999.999.999	9.999.999 %
9.99.99.99.999	XXXXXXXXXXXXXXXXXXXXXXXXXXXX	999.999.999.999	999.999.999.999	999.999.999.999	9.999.999 %
9.99.99.99.999	XXXXXXXXXXXXXXXXXXXXXXXXXXXX	999.999.999.999	999.999.999.999	999.999.999.999	9.999.999 %
9.99.99.99.999	XXXXXXXXXXXXXXXXXXXXXXXXXXXX	999.999.999.999	999.999.999.999	999.999.999.999	9.999.999 %
9.99.99.99.999	XXXXXXXXXXXXXXXXXXXXXXXXXXXX	999.999.999.999	999.999.999.999	999.999.999.999	9.999.999 %
9.99.99.99.999	XXXXXXXXXXXXXXXXXXXXXXXXXXXX	999.999.999.999	999.999.999.999	999.999.999.999	9.999.999 %
9.99.99.99.999	XXXXXXXXXXXXXXXXXXXXXXXXXXXX	999.999.999.999	999.999.999.999	999.999.999.999	9.999.999 %
9.99.99.99.999	XXXXXXXXXXXXXXXXXXXXXXXXXXXX	999.999.999.999	999.999.999.999	999.999.999.999	9.999.999 %

Frecuencia: Demanda
Columnas: 132

EMPRESA <i>Programa de Tecnología en Computación.</i>				DISEÑO DEL FORMATO DE REPORTES											
SISTEMA <i>Sistema Integrado "Prisma I"</i>				AUTOR PROTCOM						VERSIÓN 1.0					
NOMBRE CGFCaja.rpt				FECHA DE DISEÑO Nov-1996						FECHA DE ACTUALIZACIÓN Enc-1998					

DESCRIPCIÓN DEL REPORTE

Este reporte de presentará el flujo de efectivo, según las cuentas seleccionadas en la pantalla de flujo de caja, que la empresa tuviere en el curso del año o período.

Empresa XXXXXXXXXXXXXXXX

Sistema Integrado "PRISMA I"

99/XXX/9999

Pag. # 9999

REPORTE DE FLUJO DE CAJA

Al 99 de XXXXXXXXXXXX de 9999

CÓDIGO CUENTA	Enero	Febrero	Marzo	Abril	Mayo	Junio	Julio	Agosto	Septiembre	Octubre	Noviembre	Diciembre	Total Anual
0 99 99 99 9999 XXXXXXXXXXXXXXXX	99 9999 9999	99 9999 9999	99 9999 9999	99 9999 9999	99 9999 9999	99 9999 9999	99 9999 9999	99 9999 9999	99 9999 9999	99 9999 9999	99 9999 9999	99 9999 9999	99 9999 9999
0 99 99 99 9999 XXXXXXXXXXXXXXXX	99 9999 9999	99 9999 9999	99 9999 9999	99 9999 9999	99 9999 9999	99 9999 9999	99 9999 9999	99 9999 9999	99 9999 9999	99 9999 9999	99 9999 9999	99 9999 9999	99 9999 9999
0 99 99 99 9999 XXXXXXXXXXXXXXXX	99 9999 9999	99 9999 9999	99 9999 9999	99 9999 9999	99 9999 9999	99 9999 9999	99 9999 9999	99 9999 9999	99 9999 9999	99 9999 9999	99 9999 9999	99 9999 9999	99 9999 9999
0 99 99 99 9999 XXXXXXXXXXXXXXXX	99 9999 9999	99 9999 9999	99 9999 9999	99 9999 9999	99 9999 9999	99 9999 9999	99 9999 9999	99 9999 9999	99 9999 9999	99 9999 9999	99 9999 9999	99 9999 9999	99 9999 9999
0 99 99 99 9999 XXXXXXXXXXXXXXXX	99 9999 9999	99 9999 9999	99 9999 9999	99 9999 9999	99 9999 9999	99 9999 9999	99 9999 9999	99 9999 9999	99 9999 9999	99 9999 9999	99 9999 9999	99 9999 9999	99 9999 9999
0 99 99 99 9999 XXXXXXXXXXXXXXXX	99 9999 9999	99 9999 9999	99 9999 9999	99 9999 9999	99 9999 9999	99 9999 9999	99 9999 9999	99 9999 9999	99 9999 9999	99 9999 9999	99 9999 9999	99 9999 9999	99 9999 9999
TOTAL ENTRADAS													99 9999 9999
0 99 99 99 9999 XXXXXXXXXXXXXXXX	99 9999 9999	99 9999 9999	99 9999 9999	99 9999 9999	99 9999 9999	99 9999 9999	99 9999 9999	99 9999 9999	99 9999 9999	99 9999 9999	99 9999 9999	99 9999 9999	99 9999 9999
0 99 99 99 9999 XXXXXXXXXXXXXXXX	99 9999 9999	99 9999 9999	99 9999 9999	99 9999 9999	99 9999 9999	99 9999 9999	99 9999 9999	99 9999 9999	99 9999 9999	99 9999 9999	99 9999 9999	99 9999 9999	99 9999 9999
0 99 99 99 9999 XXXXXXXXXXXXXXXX	99 9999 9999	99 9999 9999	99 9999 9999	99 9999 9999	99 9999 9999	99 9999 9999	99 9999 9999	99 9999 9999	99 9999 9999	99 9999 9999	99 9999 9999	99 9999 9999	99 9999 9999
0 99 99 99 9999 XXXXXXXXXXXXXXXX	99 9999 9999	99 9999 9999	99 9999 9999	99 9999 9999	99 9999 9999	99 9999 9999	99 9999 9999	99 9999 9999	99 9999 9999	99 9999 9999	99 9999 9999	99 9999 9999	99 9999 9999
TOTAL SALIDAS													99 9999 9999
SOBRANTE O FALTANTE													99 9999 9999

Frecuencia: Demanda
Columnas: 132

EMPRESA Programa de Tecnología en Computación.		DISEÑO DEL FORMATO DE REPORTES			
SISTEMA Sistema Integrado "Prisma I"	AUTOR PROTCOM	VERSIÓN 1.0			
NOMBRE CGMovRec.rpt	FECHA DE DISEÑO Nov-1996	FECHA DE ACTUALIZACIÓN Ene-1998			
DESCRIPCIÓN DEL REPORTE					
El objetivo de la impresión de dicho reporte es conocer todos los movimientos guardados en la tabla de movimientos recurrentes, los cuales pueden ser usados por un determinado módulo del sistema, además podemos saber su naturaleza (débito o crédito), frecuencia de uso y tipo de transacción.					
<div><div>Empresa XXXXXXXXXXXXXXXX Sistema Integrado "PRISMA I"</div><div>99/XXX/9999 Pag.# 9999</div><div>MOVIMIENTOS RECURRENTES</div></div>					
REC.	CÓDIGO	NOMBRE DE CUENTA	USO	DEBE/HABER	TIPO TRANS.
99999	XXXXXXXXXXXXXXXXXXXXXXXXXXXX	XXXXXXXXXXXX		XXXXXXXXXX	XX XXXXXXXXXX
	9.99.99.99.999	XXXXXXXXXXXXXXXXXXXXXXXXXXXX		XXXXXXXXXX	
	9.99.99.99.999	XXXXXXXXXXXXXXXXXXXXXXXXXXXX		XXXXXXXXXX	
	9.99.99.99.999	XXXXXXXXXXXXXXXXXXXXXXXXXXXX		XXXXXXXXXX	
99999	XXXXXXXXXXXXXXXXXXXXXXXXXXXX	XXXXXXXXXXXX		XXXXXXXXXX	XX XXXXXXXXXX
	9.99.99.99.999	XXXXXXXXXXXXXXXXXXXXXXXXXXXX		XXXXXXXXXX	
	9.99.99.99.999	XXXXXXXXXXXXXXXXXXXXXXXXXXXX		XXXXXXXXXX	
	9.99.99.99.999	XXXXXXXXXXXXXXXXXXXXXXXXXXXX		XXXXXXXXXX	
99999	XXXXXXXXXXXXXXXXXXXXXXXXXXXX	XXXXXXXXXXXX		XXXXXXXXXX	XX XXXXXXXXXX
	9.99.99.99.999	XXXXXXXXXXXXXXXXXXXXXXXXXXXX		XXXXXXXXXX	
	9.99.99.99.999	XXXXXXXXXXXXXXXXXXXXXXXXXXXX		XXXXXXXXXX	
	9.99.99.99.999	XXXXXXXXXXXXXXXXXXXXXXXXXXXX		XXXXXXXXXX	

Frecuencia: Demanda

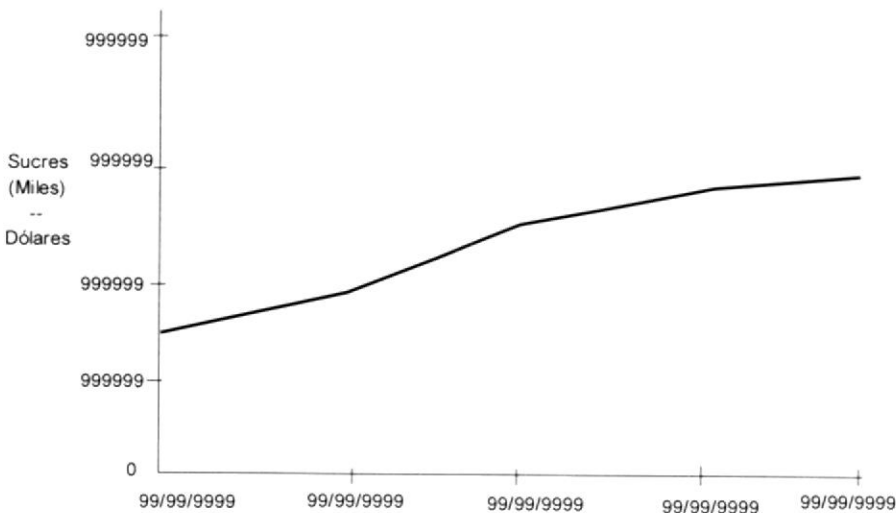
Columnas: 132

[illegible]

6.2.2 MÓDULO DE INVERSIONES.

EMPRESA Programa de Tecnología en Computación.		DISEÑO DEL FORMATO DE REPORTES									
SISTEMA Sistema Integrado "Prisma I"		AUTOR PROTCOM		VERSIÓN 1.0							
NOMBRE INIngInv.rpt		FECHA DE DISEÑO Nov-1996		FECHA DE ACTUALIZACIÓN Enc-1998							
DESCRIPCIÓN DEL REPORTE											
El objetivo de la impresión de dicho reporte es conocer todas las inversiones que la empresa ha generado con sus respectivas ganancias por intereses, con su respectivo valor, porcentaje de interés e inclusive el monto total.											
<div><div>Empresa XXXXXXXXXXXXXXXX</div><div>Sistema Integrado "PRISMA I"</div><div>99/XXX/9999</div><div>Pag.# 9999</div><div>VALORES GANADOS POR INVERSIONES</div><div>Desde 99/XXX/9999 Hasta el 99/XXX/9999</div></div>											
Tipo	Código	Descripción	Monto \$	Cambio	Monto S/.	Días Transc.	Int. %	Interés Mes	Acum	MontoTotal S/.	Estado
XX	XXXXXXXX	XXXXXXXXXXXXXXXXXXXX	999 999	99 999	999 999 999	999	999 99	999 999 999	999 999 999	999 999 999 999	XXXXXXXX
XX	XXXXXXXX	XXXXXXXXXXXXXXXXXXXX	999 999	99 999	999 999 999	999	999 99	999 999 999	999 999 999	999 999 999 999	XXXXXXXX
XX	XXXXXXXX	XXXXXXXXXXXXXXXXXXXX	999 999	99 999	999 999 999	999	999 99	999 999 999	999 999 999	999 999 999 999	XXXXXXXX
XX	XXXXXXXX	XXXXXXXXXXXXXXXXXXXX	999 999	99 999	999 999 999	999	999 99	999 999 999	999 999 999	999 999 999 999	XXXXXXXX
Total Inversiones en Dólares			999.999		999.999.999			999.999.999	999.999.999	999.999.999.999	
XX	XXXXXXXX	XXXXXXXXXXXXXXXXXXXX	999 999	99 999	999 999 999	999	999 99	999 999 999	999 999 999	999 999 999 999	XXXXXXXX
XX	XXXXXXXX	XXXXXXXXXXXXXXXXXXXX	999 999	99 999	999 999 999	999	999 99	999 999 999	999 999 999	999 999 999 999	XXXXXXXX
XX	XXXXXXXX	XXXXXXXXXXXXXXXXXXXX	999 999	99 999	999 999 999	999	999 99	999 999 999	999 999 999	999 999 999 999	XXXXXXXX
XX	XXXXXXXX	XXXXXXXXXXXXXXXXXXXX	999 999	99 999	999 999 999	999	999 99	999 999 999	999 999 999	999 999 999 999	XXXXXXXX
XX	XXXXXXXX	XXXXXXXXXXXXXXXXXXXX	999 999	99 999	999 999 999	999	999 99	999 999 999	999 999 999	999 999 999 999	XXXXXXXX
Total Inversiones en Sucres			999.999		999.999.999			999.999.999	999.999.999	999.999.999.999	
Frecuencia: Demanda											
Columnas: 132											

EMPRESA Programa de Tecnología en Computación.		DISEÑO DEL FORMATO DE REPORTES									
SISTEMA Sistema Integrado "Prisma I"		AUTOR PROTCOM				VERSIÓN 1.0					
NOMBRE INGenInv.rpt		FECHA DE DISEÑO Nov-1996				FECHA DE ACTUALIZACIÓN Ene-1998					
DESCRIPCIÓN DEL REPORTE											
Este reporte se generará para conocer las inversiones existentes en la empresa, presentando los datos generales de éstas.											
<div><div>Empresa XXXXXXXXXXXXXXXX Sistema Integrado "PRISMA I"</div><div>99/XXX/9999 Pag.#. 9999</div><div>GENERAL DE INVERSIONES Al 99 de XXXXXXXXXXXX, 99 de 9999</div></div>											
Tipo	Código	Descripción	Fecha Compra	Monto Suces	Dólares	Cotiz.	Int %	No.Inver.	Plazo	Tipo Cálculo	Estado
XX	XXXXXXXX	XXXXXXXXXXXXXXXXXXXX	99/XXX/9999	999 999 999 999	999 999 999	999 999	999 99	XXXXXXXX	999	XXXXXXXXXX	XXXXXXXX
XX	XXXXXXXX	XXXXXXXXXXXXXXXXXXXX	99/XXX/9999	999 999 999 999	999 999 999	999 999	999 99	XXXXXXXX	999	XXXXXXXXXX	XXXXXXXX
XX	XXXXXXXX	XXXXXXXXXXXXXXXXXXXX	99/XXX/9999	999 999 999 999	999 999 999	999 999	999 99	XXXXXXXX	999	XXXXXXXXXX	XXXXXXXX
XX	XXXXXXXX	XXXXXXXXXXXXXXXXXXXX	99/XXX/9999	999 999 999 999	999 999 999	999 999	999 99	XXXXXXXX	999	XXXXXXXXXX	XXXXXXXX
XX	XXXXXXXX	XXXXXXXXXXXXXXXXXXXX	99/XXX/9999	999 999 999 999	999 999 999	999 999	999 99	XXXXXXXX	999	XXXXXXXXXX	XXXXXXXX
XX	XXXXXXXX	XXXXXXXXXXXXXXXXXXXX	99/XXX/9999	999 999 999 999	999 999 999	999 999	999 99	XXXXXXXX	999	XXXXXXXXXX	XXXXXXXX
		Total Inversiones en Dólares		999.999.999.999	999.999.999						
XX	XXXXXXXX	XXXXXXXXXXXXXXXXXXXX	99/XXX/9999	999 999 999 999	999 999 999	999 999	999 99	XXXXXXXX	999	XXXXXXXXXX	XXXXXXXX
XX	XXXXXXXX	XXXXXXXXXXXXXXXXXXXX	99/XXX/9999	999 999 999 999	999 999 999	999 999	999 99	XXXXXXXX	999	XXXXXXXXXX	XXXXXXXX
XX	XXXXXXXX	XXXXXXXXXXXXXXXXXXXX	99/XXX/9999	999 999 999 999	999 999 999	999 999	999 99	XXXXXXXX	999	XXXXXXXXXX	XXXXXXXX
XX	XXXXXXXX	XXXXXXXXXXXXXXXXXXXX	99/XXX/9999	999 999 999 999	999 999 999	999 999	999 99	XXXXXXXX	999	XXXXXXXXXX	XXXXXXXX
XX	XXXXXXXX	XXXXXXXXXXXXXXXXXXXX	99/XXX/9999	999 999 999 999	999 999 999	999 999	999 99	XXXXXXXX	999	XXXXXXXXXX	XXXXXXXX
XX	XXXXXXXX	XXXXXXXXXXXXXXXXXXXX	99/XXX/9999	999 999 999 999	999 999 999	999 999	999 99	XXXXXXXX	999	XXXXXXXXXX	XXXXXXXX
XX	XXXXXXXX	XXXXXXXXXXXXXXXXXXXX	99/XXX/9999	999 999 999 999	999 999 999	999 999	999 99	XXXXXXXX	999	XXXXXXXXXX	XXXXXXXX
		Total Inversiones en Dólares		999.999.999.999	999.999.999						
Frecuencia: Demanda											
Columnas: 132											

EMPRESA Programa de Tecnología en Computación.	DISEÑO DEL FORMATO DE REPORTES	
SISTEMA Sistema Integrado "Prisma I"	AUTOR PROTCOM	VERSIÓN 1.0
NOMBRE INProyec.rpt	FECHA DE DISEÑO Nov-1996	FECHA DE ACTUALIZACIÓN Ene-1998
DESCRIPCIÓN DEL REPORTE		
El objetivo de la impresión de dicho reporte es dar a conocer la proyección de una o varias inversiones de la empresa, por medio de un gráfico, en el cual se presentarán las fechas y valores de la inversiones.		
<div>Empresa XXXXXXXXXXXXXXXX99/XXX/9999 Sistema Integrado "PRISMA I"Pag.# 9999</div> <div>PROYECCIÓN DE INVERSIONES Al 99 de XXXXXXXX de 9999 INVERSION: XXXXXXXX</div> <div></div>		
Frecuencia: Demanda		Columnas: 132

EMPRESA Programa de Tecnología en Computación.		DISEÑO DEL FORMATO DE REPORTES																																																																																									
SISTEMA Sistema Integrado "Prisma I"		AUTOR PROTCOM	VERSIÓN 1.0																																																																																								
NOMBRE INPrDat3.rpt INPrDat6.rpt INPrDat12.rpt		FECHA DE DISEÑO Nov-1996	FECHA DE ACTUALIZACIÓN Ene-1998																																																																																								
DESCRIPCIÓN DEL REPORTE																																																																																											
El objetivo de la impresión de dicho reporte es la dar a conocer la proyección de una o varias inversiones de la empresa, para saber en cuanto tiempo lograremos recuperar lo invertido y cual va a ser nuestra ganancia de tal inversión. Este reporte estará dado desde un mes de inicio y final, con un número de columnas de determinadas por el usuario, las cuales pueden ser de tres (3), seis (6) o doce (12) meses.																																																																																											
<div><div>Empresa XXXXXXXXXXXXXXXX Sistema Integrado "PRISMA I"</div><div>99/XXX/9999 Pag.# 9999</div><div>PROYECCIÓN DE INVERSIONES Desde XXXXXXX/9999 Hasta XXXXXXX/9999</div></div>																																																																																											
<table><tr><td>Tipo Inversión</td><td>Monto</td><td>Mes1/9999</td><td>Mes2/9999</td><td>Mes3/9999</td><td>...</td><td>MesN/9999</td><td>Total Inversión</td></tr><tr><td>XX XXXXXXXX</td><td>999.999.999</td><td>999.999.999</td><td>999.999.999</td><td>999.999.999</td><td>...</td><td>999.999.999</td><td>999.999.999</td></tr><tr><td>XX XXXXXXXX</td><td>999.999.999</td><td>999.999.999</td><td>999.999.999</td><td>999.999.999</td><td>...</td><td>999.999.999</td><td>999.999.999</td></tr><tr><td>XX XXXXXXXX</td><td>999.999.999</td><td>999.999.999</td><td>999.999.999</td><td>999.999.999</td><td>...</td><td>999.999.999</td><td>999.999.999</td></tr><tr><td>XX XXXXXXXX</td><td>999.999.999</td><td>999.999.999</td><td>999.999.999</td><td>999.999.999</td><td>...</td><td>999.999.999</td><td>999.999.999</td></tr><tr><td>Total Intereses Inversiones Dólares</td><td>999.999.999</td><td>999.999.999</td><td>999.999.999</td><td>999.999.999</td><td>...</td><td>999.999.999</td><td>999.999.999</td></tr><tr><td>XX XXXXXXXX</td><td>999.999.999</td><td>999.999.999</td><td>999.999.999</td><td>999.999.999</td><td>...</td><td>999.999.999</td><td>999.999.999</td></tr><tr><td>XX XXXXXXXX</td><td>999.999.999</td><td>999.999.999</td><td>999.999.999</td><td>999.999.999</td><td>...</td><td>999.999.999</td><td>999.999.999</td></tr><tr><td>XX XXXXXXXX</td><td>999.999.999</td><td>999.999.999</td><td>999.999.999</td><td>999.999.999</td><td>...</td><td>999.999.999</td><td>999.999.999</td></tr><tr><td>XX XXXXXXXX</td><td>999.999.999</td><td>999.999.999</td><td>999.999.999</td><td>999.999.999</td><td>...</td><td>999.999.999</td><td>999.999.999</td></tr><tr><td>Total Intereses Inversiones Suces</td><td>999.999.999</td><td>999.999.999</td><td>999.999.999</td><td>999.999.999</td><td>...</td><td>999.999.999</td><td>999.999.999</td></tr></table>				Tipo Inversión	Monto	Mes1/9999	Mes2/9999	Mes3/9999	...	MesN/9999	Total Inversión	XX XXXXXXXX	999.999.999	999.999.999	999.999.999	999.999.999	...	999.999.999	999.999.999	XX XXXXXXXX	999.999.999	999.999.999	999.999.999	999.999.999	...	999.999.999	999.999.999	XX XXXXXXXX	999.999.999	999.999.999	999.999.999	999.999.999	...	999.999.999	999.999.999	XX XXXXXXXX	999.999.999	999.999.999	999.999.999	999.999.999	...	999.999.999	999.999.999	Total Intereses Inversiones Dólares	999.999.999	999.999.999	999.999.999	999.999.999	...	999.999.999	999.999.999	XX XXXXXXXX	999.999.999	999.999.999	999.999.999	999.999.999	...	999.999.999	999.999.999	XX XXXXXXXX	999.999.999	999.999.999	999.999.999	999.999.999	...	999.999.999	999.999.999	XX XXXXXXXX	999.999.999	999.999.999	999.999.999	999.999.999	...	999.999.999	999.999.999	XX XXXXXXXX	999.999.999	999.999.999	999.999.999	999.999.999	...	999.999.999	999.999.999	Total Intereses Inversiones Suces	999.999.999	999.999.999	999.999.999	999.999.999	...	999.999.999	999.999.999
Tipo Inversión	Monto	Mes1/9999	Mes2/9999	Mes3/9999	...	MesN/9999	Total Inversión																																																																																				
XX XXXXXXXX	999.999.999	999.999.999	999.999.999	999.999.999	...	999.999.999	999.999.999																																																																																				
XX XXXXXXXX	999.999.999	999.999.999	999.999.999	999.999.999	...	999.999.999	999.999.999																																																																																				
XX XXXXXXXX	999.999.999	999.999.999	999.999.999	999.999.999	...	999.999.999	999.999.999																																																																																				
XX XXXXXXXX	999.999.999	999.999.999	999.999.999	999.999.999	...	999.999.999	999.999.999																																																																																				
Total Intereses Inversiones Dólares	999.999.999	999.999.999	999.999.999	999.999.999	...	999.999.999	999.999.999																																																																																				
XX XXXXXXXX	999.999.999	999.999.999	999.999.999	999.999.999	...	999.999.999	999.999.999																																																																																				
XX XXXXXXXX	999.999.999	999.999.999	999.999.999	999.999.999	...	999.999.999	999.999.999																																																																																				
XX XXXXXXXX	999.999.999	999.999.999	999.999.999	999.999.999	...	999.999.999	999.999.999																																																																																				
XX XXXXXXXX	999.999.999	999.999.999	999.999.999	999.999.999	...	999.999.999	999.999.999																																																																																				
Total Intereses Inversiones Suces	999.999.999	999.999.999	999.999.999	999.999.999	...	999.999.999	999.999.999																																																																																				
Frecuencia: Demanda		Columnas: 132																																																																																									