

T00468  
CHW  
V1

**ESCUELA SUPERIOR POLITÉCNICA DEL LITORAL**



**PROGRAMA DE TECNOLOGÍA EN COMPUTACIÓN**

**TESIS DE GRADO**

**PREVIO A LA OBTENCIÓN DEL TÍTULO DE:**

**ANALISTA DE SOPORTE DE MICROCOMPUTADORAS**

**TEMA**

**“ SITIO WEB PARA EL HOTEL NEÓN ”**

**MANUAL DE DISEÑO**

**AUTORES**

JANETH CHICAÍZA V.  
JANINA FORTTY M.

**DIRECTOR**

ANL. MARJORIE ESPINOZA

**AÑO**

2002 - 2003



## AGRADECIMIENTO

Agradezco en primer lugar a Dios por guiarme a través de un arduo camino, por darme la fortaleza y constancia de seguir adelante en mis estudios y estar siempre conmigo en espíritu.

A mi madre por su siempre apoyo incondicional a través de todos mis años de estudio y en mi vida en general.

A mis abuelitos Ignacia y Walter Mosquera , que aunque lamentablemente ya no están presentes en cuerpo, seguirán por siempre en mi corazón por su gran confianza en mi y su cariño.

En general agradezco a todas las personas que de una u otra forma han estado presentes ahí ayudando en cada etapa de mi vida, especialmente a la Anl. Marjorie Espinoza por su dedicación para con nosotros sus estudiantes en la elaboración de esta página. Gracias a mis amigos principalmente Janeth y Alberto, gracias Familia.

Janina Fortty Mosquera.

## **AGRADECIMIENTO**

Agradezco a Dios por vigilar mi camino, por guiarme hacia el bien, por haberme dado la confianza y fortaleza de seguir adelante en mis estudios.

Al Sr. Kléber Espinoza L. , propietario del Hotel Neón, y a sus colaboradores por confiar en mí y brindarme la oportunidad de realizar este proyecto.

A la Escuela Superior Politécnica del Litoral en cuyo lugar obtuve toda la enseñanza y conocimientos requeridos para la culminación de esta carrera.

A la Anl. Marjorie Espinoza, directora de tesis, a quien agradezco por la atención que siempre me supo brindar para el desarrollo de este trabajo.

Y en general, a cada una de las personas que colaboraron de alguna u otra manera con el proyecto. Gracias Familia.

Janeth Chicaíza Vinueza



## **DEDICATORIA**

Este trabajo esta dedicado a mi madre Patricia, a mis abuelitos Ignacia y Walter que aunque ya no están presentes les alegraría verme culminar mi carrera, a mi incondicional amiga Janeth por su apoyo siempre y a todas las personas que hicieron posible realizar este Sitio Web.

Janina Fortty Mosquera.

## **DEDICATORIA**

Este trabajo se lo dedico en primer lugar a Dios, pilar fundamental en mi vida. A mis padres Victor y Carmita, por su apoyo incondicional, por el esfuerzo y constancia que depositaron en mi para seguir adelante con mis estudios.

Janeth Chicaíza Vinueza


## DECLARACIÓN EXPRESA

La responsabilidad de los hechos, ideas y doctrinas expuestas en esta tesis nos corresponden exclusivamente; y el patrimonio intelectual de la misma al **PROTCOM** (Programa de Tecnología en Computación) de la “**ESCUELA SUPERIOR POLITÉCNICA DEL LITORAL**”, (Reglamento de Exámenes y Títulos Profesionales de la ESPOL).

## FIRMA DEL DIRECTOR DE TESIS

  
Anl. Marjorie Espinoza.

## FIRMA DE LAS AUTORAS DE LA TESIS



Janina Fortty Mosquera.



Janeth Chicaíza Vinuesa.



# TABLA DE CONTENIDO

## CAPÍTULO I

### 1. INTRODUCCIÓN Y OBJETIVOS

1.1 Antecedentes	1
1.2 Objetivos Generales	1
1.3 Objetivos Particulares	1
1.4 Objetivos del Hotel	2
1.5 Organización del Hotel Neón	2

## CAPÍTULO II

### 2. DEFINICIÓN DEL PROBLEMA ACTUAL

2.1 Problemas, Causas y Efectos	2
2.2 Soluciones y Beneficios	3
2.2.1 Beneficios	3

## CAPÍTULO III

### 3. DIAGRAMA JERÁRQUICO DEL SITIO WEB

3.1 Modelo General del Sitio Web	1
----------------------------------	---

## CAPÍTULO IV

### 4. ESTANDARIZACIÓN Y FORMATOS

4.1. Estandarizaciones del Sitio Web	1
4.1.1 Estructura del Sitio Web.	1
4.1.2 Estandarización de Código	1
4.1.3 Estandarización de Nombres de Pantalla	2-10
4.1.4 Estandarización de los gráficos	10

## CAPÍTULO V

### 5. DISEÑO DE ENTRADAS Y SALIDAS

5.1 Diseño de Pantallas	1
5.1.1 Pantalla Principal del Sitio Web	1
5.1.2 Páginas del Sitio Web	2
5.1.2.1 Página Menú del Web Site Hotel “Neón”	2-3
5.1.2.2 Página Quienes_Somos del Web Site Hotel “Neón”	4
5.1.2.3 Página Historia del Web Site Hotel “Neón”	5
5.1.2.4 Página Qué_Ofrecemos del Web Site Hotel “Neón”	6
5.1.2.5 Página Ubíquenos del Web Site Hotel “Neón”	7


5.1.2.6	Página Instalaciones del Web Site Hotel “Neón”	8-9
5.1.2.7	Página Recreaciones del Web Site Hotel “Neón”	10-11
5.1.2.8	Página Restaurant del Web Site Hotel “Neón”	12-13
5.1.2.9	Página Reuniones del Web Site Hotel “Neón”	14
5.1.2.10	Página Mapa del Web Site Hotel “Neón”	15
5.1.2.11	Página Contáctenos del Web Site Hotel “Neón”	16

## CAPÍTULO VI

### 6. CARACTERÍSTICAS DE OPERACIÓN

6.1	Operación del Sitio Web	1
6.1.1	Pantalla Principal del Sitio Web	1
6.2.	Componentes Principales del Sitio Web	2
6.2.1.	Menú Principal	2
6.2.3.	Dirección del Sitio Web	2
6.3	Botones del Sitio Web	3
6.4	Mensajes del Sitio Web	4-6





## CAPÍTULO I.

# INTRODUCCIÓN Y OBJETIVOS

# **1. INTRODUCCIÓN Y OBJETIVOS**

## **1.1 . ANTECEDENTES DEL HOTEL NEÓN**

El Hotel Neón del cual el Gerente General es el Sr. Kleber Espinoza L. se encuentra ubicado en la ciudad de Milagro en las Calles Juan Montalvo 1003 y Eloy Alfaro (Esq.) Este hotel esta dedicado a impartir la mejor atención en Hotelería a toda la ciudadanía que los visite y brindarles a través de sus servicios, soluciones de estadías confortables.

## **1.2 . OBJETIVOS GENERALES**

- Con el fin de proveer mayor información a sus clientes y al público en general, acerca de el hotel y los servicios que ofrece se crea el Sitio Web del Hotel Neón (<http://www.Hotelneón.com>)
- Los clientes estarán siempre en contacto desde cualquier parte del país y del mundo.
- Darse a conocer al publico a nivel internacional y asi consolidar su prestigio en un mercado mas extenso.

## **1.3 . OBJETIVOS PARTICULARES**

- Los clientes podrán tener acceso a las fotos de las instalaciones del hotel y a todos los servicios que este les ofrece para su mayor comodidad.
- Información las veinticuatro horas al día desde la comodidad de su hogar.
- Atención personalizada de sugerencias y comentarios.

## 1.4 . OBJETIVOS DEL HOTEL NEÓN

- Ofrecer al público en general todo lo necesario para su mas confortable estadía.
- Proveer a sus clientes y público en general de las mas confortables instalaciones para sus reuniones de trabajo y sociales y para su diversión.
- Brindar una imagen atractiva e innovadora.
- Utilizar un nuevo medio de publicidad para de esta manera aumentar los beneficios económicos, objetivo principal de toda empresa.

## 1.5 . ORGANIZACIÓN DEL HOTEL NEÓN





## CAPÍTULO II

# DEFINICIÓN DEL PROBLEMA ACTUAL

## 2. DEFINICIÓN DEL PROBLEMA

### 2.1 PROBLEMAS CAUSAS Y EFECTOS

Luego de hacer los estudios respectivos a la empresa, hemos encontrado problemas muy bien diferenciados y la creación de un Sitio Web para *El Hotel NEÓN*, es la solución a gran parte de ellos. Entre los más importantes encontramos los siguientes:

<b>PROBLEMAS</b>	<b>CAUSAS</b>	<b>EFECTOS</b>
Limitación de mercado.	La falta de un Sitio Web.	Limita la expansión de la empresa en el ámbito nacional e internacional.
Poca demanda de habitaciones.	Desconocimiento de la existencia del hotel.	Los viajeros que llegan a la ciudad al desconocer la existencia y la ubicación física del establecimiento acuden a otros locales con la consiguiente pérdida para el Hotel "Neón".

## 2.2 SOLUCIONES Y BENEFICIOS

Ante los problemas encontrados en el Hotel Neón, con el Sitio Web, se obtendría los siguientes beneficios:

<b>SITUACIÓN ACTUAL</b>	<b>NUEVO SISTEMA</b>
El campo de acción en el cual se desenvuelve el hotel es demasiado amplio, y la empresa tenía poca representatividad dentro del mismo	Al estar en la gran red de Internet estará ingresando a un mundo sin límites, donde miles de personas podrán acceder desde cualquier parte del mundo las 24 horas del día.

### 2.2.1 BENEFICIOS

- Información en la red de Internet a la cual podrán acceder desde cualquier parte del mundo las 24 horas del día.
- Utilización del correo electrónico para facilitar la comunicación con clientes.
- Imagen atractiva e innovadora, la cual será nuestra carta de presentación ante futuros clientes del Hotel Neón.



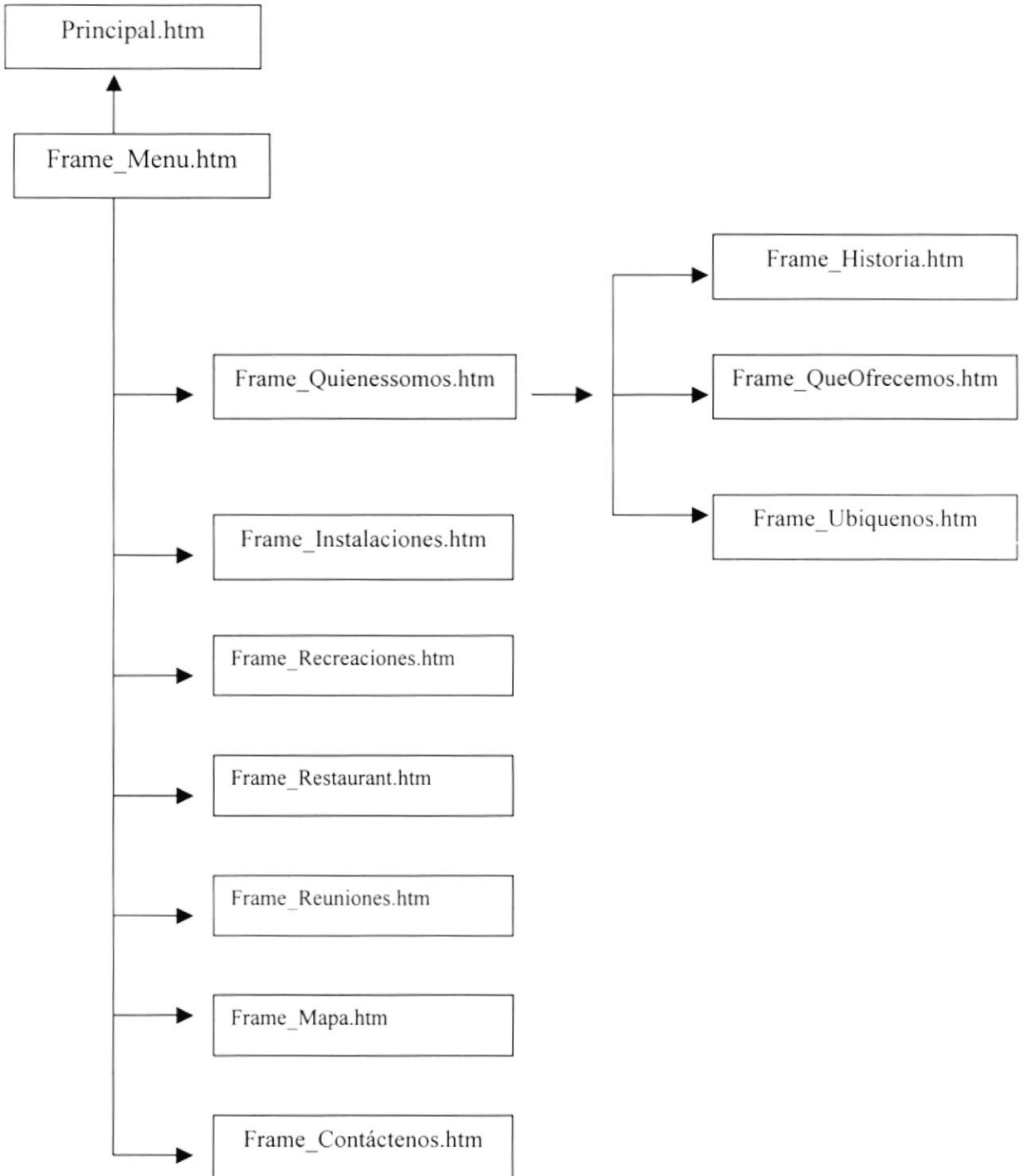


## CAPÍTULO III

# DIAGRAMA JERÁRQUICO DEL SITIO WEB

### 3. DIAGRAMA JERÁRQUICO DEL SITIO WEB

#### 3.1. MODELO GENERAL DEL SITIO WEB





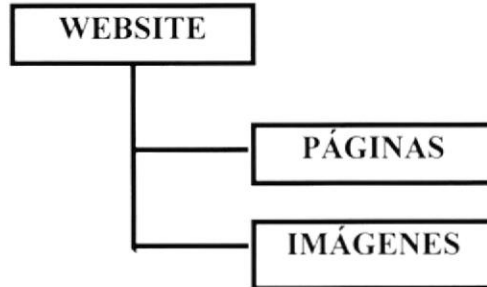
## CAPÍTULO IV

# ESTANDARIZACIÓN Y FORMATOS

## 4. ESTANDARIZACIÓN Y FORMATOS

### 4.1 ESTANDARIZACIONES DEL SITIO WEB.

#### 4.1.1. ESTRUCTURA DEL SITIO.



#### 4.1.2 ESTANDARIZACIÓN DE CÓDIGO

➤ Las carpetas están organizadas de la siguiente manera:

**CARPETA PÁGINA HOTEL NEÓN:** En esta carpeta estarán almacenadas todas las carpetas tales como Páginas, Imágenes, animaciones en flash y páginas html para la detección del browser y plugins, además de la página principal del sitio.

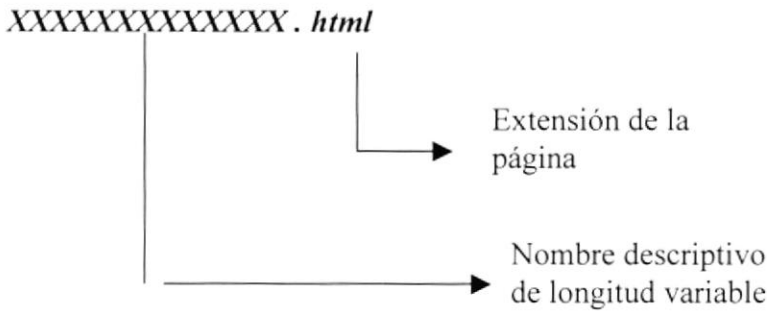
**CARPETA PÁGINA:** Donde se encontraran todas las páginas Html. Las cuales están dispuestas en marcos dentro de la composición visual del sitio web.

**CARPETA IMÁGENES:** Almacena todas las imágenes que se usan dentro del sitio web.

- La página inicial del Web Site se llamará **Principal**.
- Los nombres de las páginas e imágenes que se encuentran en el Web dependen en gran parte de la composición visual dentro de los frames. Cada Frame tiene un nombre y función específica lo cual individualiza cada conjunto de frames.

### 4.1.3 ESTANDARIZACIÓN DE NOMBRES DE PANTALLA.

La mayoría de las páginas del Web Site tienen el siguiente estándar:






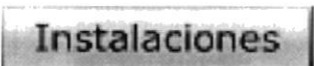


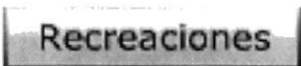



### 4.1.4 ESTANDARIZACIÓN DE LOS GRÁFICOS


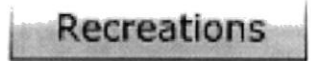
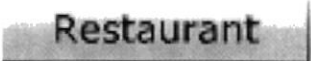
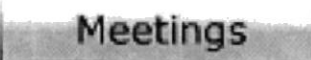
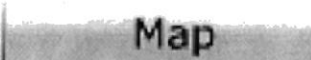
Para poder hacer referencia de una manera más rápida y fácil los componentes del WebSite del Hotel NEÓN, se los ha estandarizado de la siguiente manera:

- Las imágenes utilizadas en el diseño son de tipo JPG y GIF .
- Todas las imágenes se encuentran almacenadas en una carpeta para su mejor localización y ordenamiento del Sitio (Carpeta IMÁGENES).
















Nombre Archivo	Descripción	Imagen
Hotel2.jpg	Imagen de la Página Principal Central	
Español3.gif	Imagen Inferior Derecha	
ingles.gif	Imagen Inferior Derecha	
email.gif	Imagen del correo electrónico, ubicado en el centro inferior de la página	
Quienessomos.jpg	Imagen de texto ubicada en el borde superior de la página.	
Instalaciones.jpg	Imagen de texto ubicada en el borde superior de la página.	

Nombre Archivo	Descripción	Imagen
Recreaciones.jpg	Imagen de texto ubicada en el borde superior de la página.	
Restaurant.jpg	Imagen de texto ubicada en el borde superior de la página.	
Reuniones.jpg	Imagen de texto ubicada en el borde superior de la página.	
Mapa.jpg	Imagen de texto ubicada en el borde superior de la página.	
WhoAre.jpg	Imagen de texto animada ubicada en el borde superior de la página.	

Nombre Archivo	Descripción	Imagen
Facilities.jpg	Imagen de texto animada ubicada en el borde superior de la página	
Recreations.jpg	Imagen de texto animada ubicada en el borde superior de la página	
Restaurant.jpg	Imagen de texto animada ubicada en el borde superior de la página	
Meetings.jpg	Imagen de texto animada ubicada en el borde superior de la página	
Map.jpg	Imagen de texto animada ubicada en el borde superior de la página	







Nombre Archivo	Descripción	Imagen
icono.jpg	Imagen Superior Izquierda	
Hotell.jpg	Imagen central de la página principal.	
2.jpg	Imagen ubicada en la parte central inferior de la página principal.	
Bolitas_colores.gif	Borde Inferior Izquierdo, utilizado en algunas de las páginas como indicador.	
444.jpg	Mosaico central, esquina superior izquierda.	
3.jpg	Mosaico central, esquina superior izquierda	

Nombre Archivo	Descripción	Imagen
restaurant.jpg	Mosaico Central, Imagen Inferior Izquierda	
10.jpg	Mosaico central, Imagen Inferior Derecha	
arriba.jpg	Imagen del Borde Inferior Izquierdo.	
ingles.gif	Imagen Inferior Derecha	
Español3.gif	Imagen Inferior Derecha	
Teléfono4.gif	Imagen del Borde Inferior Izquierdo Ubicada en todas las páginas	
Dueño.jpg	Imagen del Dueño del Hotel.	

ESPOL  
 CARRILLOS  
 PEÑAS

Nombre Archivo	Descripción	Imagen
Ecuador.jpg	Ubicada en la página QuienesSomos, Ubicación del hotel	
6.jpg	Imagen ubicada en la Página de Instalaciones, ubicada en la parte central	
Hotel1.jpg	Imagen del Hotel ubicada en el centro de la página.	
2.jpg	Imagen de la recepción del hotel	
10.jpg	Imagen del Bar de la Discoteca Neón, ubicado en el borde superior izquierdo del centro de la página recreaciones.	
Baile_disco.jpg	Imagen de la Discoteca, ubicada en el borde superior derecho del centro de la página de recreaciones.	
Disco_neón.jpg	Imagen de la Discoteca Neoncito, ubicada en el borde inferior izquierdo del centro de la página de recreaciones	

Nombre Archivo	Descripción	Imagen
Disco_Neoncito.jpg	Imagen de la Discoteca Neoncito, ubicada en el borde inferior derecho del centro de la Página Recreaciones.	
Foto_restaurant.jpg	Imagen del restaurante del Hotel Neón, ubicada en el centro de la página Restaurant.	
11.jpg	Imagen del restaurant del Hotel Neón, ubicada en en borde inferior izquierdo del centro de la página Restaurant.	
restaurant.jpg	Imagen de las instalaciones del restaurant, ubicada en el borde inferior derecho del centro de la página Restaurant.	
Foto_reunion.jpg	Imagen de la sala de reuniones del Hotel Neón, ubicada en el centro de la página Reuniones	

Nombre Archivo	Descripción	Imagen
3.jpg	Imagen de sala de reuniones para eventos sociales , ubicada en el borde inferior izquierdo de la página Reuniones.	
4.jpg	Imagen desde otro ángulo de la sala de reuniones.	
icono.jpg	Imagen del Hotel Neón, ubicada en la parte superior del centro de la página Mapa.	
croquis.jpg	Imagen de la ubicación del Hotel Neón, ubicada en centro Inferior de la Página Mapa.	





## CAPÍTULO V

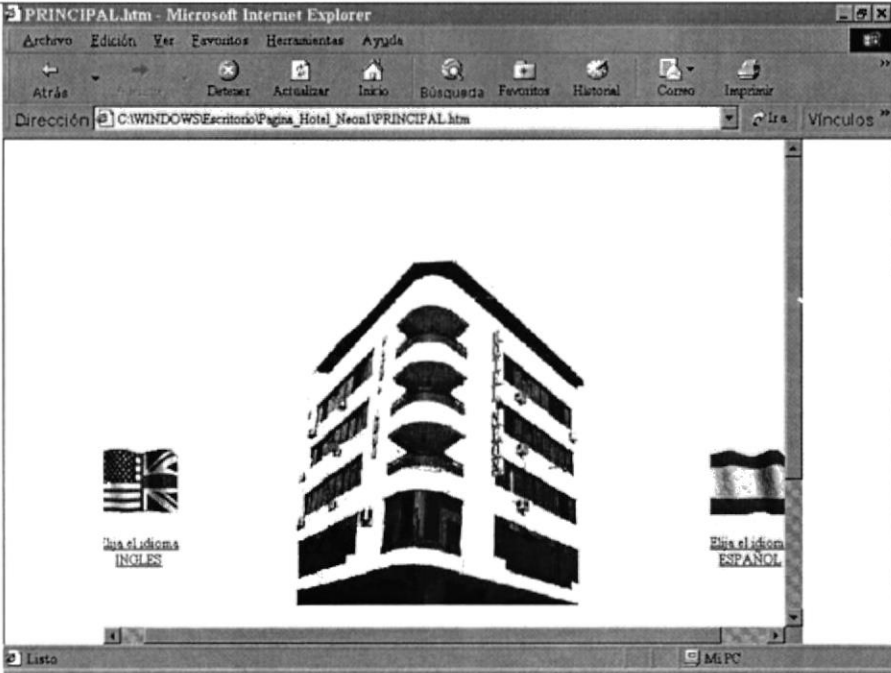
# DISEÑO DE ENTRADAS Y SALIDAS

## 5. DISEÑO DE ENTRADAS Y SALIDAS

### 5.1. DISEÑOS DE PANTALLA

El diseño de pantalla que se ha utilizado en el Sitio Web del Hotel Neón ha sido el siguiente:

#### 5.1.1 PANTALLA PRINCIPAL DEL SITIO WEB.

<b>ESCUELA SUPERIOR POLITÉCNICA DEL LITORAL</b>		<b>DISEÑO DE PANTALLAS</b>	Página 1 de 1 <i>Fecha de Elaboración</i> 26/12/2001
<b>Autor:</b> <i>PROTCOM – ESPOL</i> Desarrollado por: Janina Fortty M. Janeth Chicaíza V..		<b>WEB SITE DEL HOTEL NEÓN.</b>	
<b>Nombre Físico:</b> Frame_menu.html		<b>Nombre Lógico:</b> Frame_Menu.html	
<b>Descripción:</b> Página Principal de Bienvenida del Web Site del Hotel Neón			
			
<b>Imágenes</b>		<b>Descripción</b>	
1	Hotel2.jpg	Imagen del frame principal de la página.	
2	Inglés1.jpg	Imagen de enlace a las Páginas en versión Inglés.	
3	Español3.jpg	Imagen de enlace a las Páginas en versión Español.	
4	email.gif	Imagen de enlace al correo electrónico del Hotel.	

## 5.1.2 PÁGINAS DEL SITIO WEB

### 5.1.2.1 PÁGINA MENÚ DEL WEB SITE HOTEL "NEÓN"

<b>ESCUELA SUPERIOR POLITÉCNICA DEL LITORAL</b>		<b>DISEÑO DE PANTALLAS</b>	Página 1 de 1 <i>Fecha de Elaboración</i> 26/12/2001
<b>Autor:</b> <i>PROTCOM – ESPOL</i> Desarrollado por: Janina Fortty M. Janeth Chicaíza V..		<b>WEB SITE DEL HOTEL NEÓN.</b>	
<b>Nombre Físico:</b> Frame_menu.html		<b>Nombre Lógico:</b> Frame_Menu.html	
<b>Descripción:</b> Página Menú del Web Site del Hotel Neón			
			
<b>Imágenes</b>		<b>Descripción</b>	
1	Icono.jpg	Imagen del frame principal de la página.	
2	Quienessomos_on.gif	Imagen de enlace a la Página Quienessomos.	
3	Instalaciones_on.gif	Imagen de enlace a la Página Instalaciones.	
4	Recreaciones_on.gif	Imagen de enlace a la Página Recreaciones.	
5	Restaurant_on.gif	Imagen de enlace a la Página Restaurant.	
6	Reuniones.gif	Imagen de enlace a la Página Reuniones.	
7	Mapa.gif	Imagen de enlace a la Página Mapa.	
8	Hotell.jpg	Imagen Central del Hotel Neón	



<b>Imágenes</b>		<b>Descripción</b>
<b>9</b>	Inglés1.jpg	Imagen de enlace a la Página de traducción al inglés.
<b>10</b>	Español1.jpg	Imagen de enlace a la página de traducción al español.
<b>11</b>	Teléfono4.jpg	Imagen del borde inferior de la Página.
<b>12</b>	Bolitas_colores.gif	Imagen animada que hace referencia a el enlace contactos.

## 5.1.2.2 PÁGINA QUIENES\_SOMOS DEL WEB SITE HOTEL "NEÓN"

<b>ESCUELA SUPERIOR POLITÉCNICA DEL LITORAL</b>	<b>DISEÑO DE PANTALLAS</b>	Página 1 de 3 <i>Fecha de Elaboración</i> 26/12/2001
<b>Autor:</b> <i>PROTCOM – ESPOL</i> Desarrollado por: Janina Fortty M. Janeth Chicaíza V.		<b>WEB SITE DEL HOTEL NEÓN.</b>
<b>Nombre Físico:</b> QuienesSomos.html	<b>Nombre Lógico:</b> QuienesSomos.html	
<b>Descripción:</b> Página Quienes_Somos del Web Site del Hotel Neón.		



	<i>Imágenes</i>	<i>Descripción</i>
1	Icono.jpg	Imagen del frame superior de la página .
2	Bolitas_colores.gif	Imagen que Indica los enlaces a las páginas.
3	444.jpg	Imagen de las habitaciones del hotel.
4	3.jpg	Imagen de la sala de reuniones del hotel.
5	11.jpg	Imagen del restaurant del hotel.
6	10.jpg	Imagen de la discoteca del hotel.
7	Español1.jpg	Imagen que indica la traducción al español de la pág.
8	Ingles1.jpg	Imagen que indica la traducción al ingles de la pág.
9	Telefono4.jpg	Imagen animada que muestra los números de teléfonos y fax del hotel.
10	Email.gif	Imagen animada indica el correo electrónico del hotel.

## 5.1.2.3 PÁGINA HISTORIA DEL WEB SITE HOTEL "NEÓN"


<b>ESCUELA SUPERIOR POLITÉCNICA DEL LITORAL</b>	<b>DISEÑO DE PANTALLAS</b>	Página 2 de 4 <i>Fecha de Elaboración</i> 26/12/2001
<b>Autor:</b> PROTCOM – ESPOL Desarrollado por: Janina Fortty M. Janeth Chicaíza V.		<b>WEB SITE Del HOTEL NEÓN.</b>
<b>Nombre Físico:</b> Frame_Historia.html	<b>Nombre Lógico:</b> Frame_Historia.html	

**Descripción:** Página Historia del Web Site del Hotel Neón.

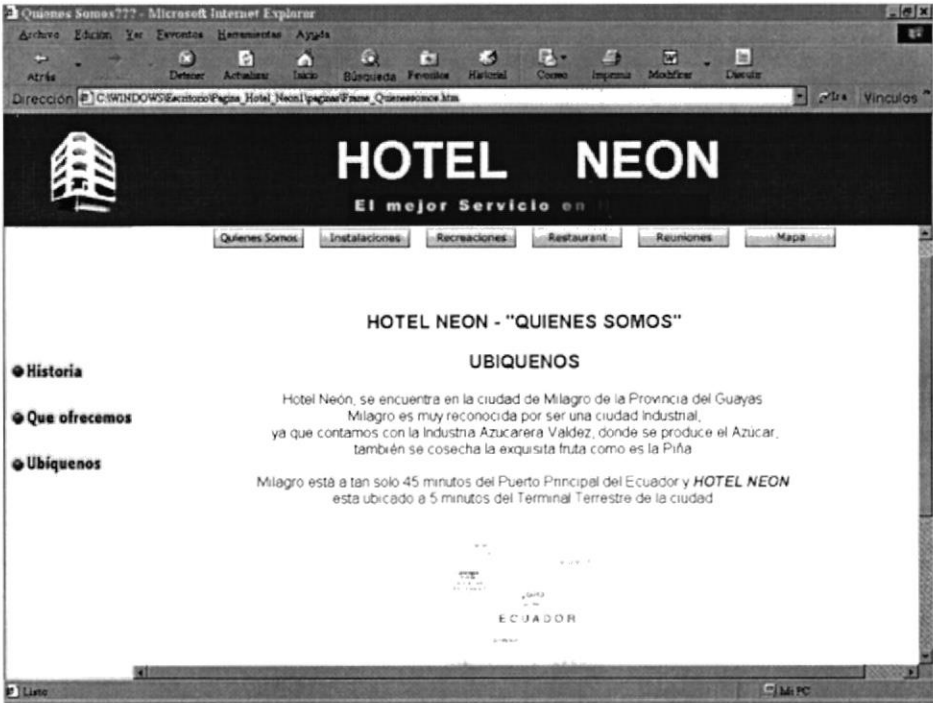


	<i>Imágenes</i>	<i>Descripción</i>
1	Icono.gif	Logotipo de la empresa
2	Dueño.jpg	Borde Superior Derecho de la Página
3	Bolitas_colores.jpg	Borde Superior Izquierdo de la Página
4	Atras.jpg	Borde Superior Izquierdo de la Página

## 5.1.2.4 PÁGINA QUE\_OFRECEMOS DEL WEB SITE HOTEL "NEÓN"

<b>ESCUELA SUPERIOR POLITÉCNICA DEL LITORAL</b>	<b>DISEÑO DE PANTALLAS</b>	Página 3 de 4 <i>Fecha de Elaboración</i> 26/12/2001
<b>Autor:</b> PROTCOM – ESPOL Desarrollado por: Janina Fortty M. Janeth Chicaíza V.	<b>WEB SITE Del HOTEL NEÓN.</b>	
<b>Nombre Físico:</b> Que_Ofrecemos.html	<b>Nombre Lógico:</b> Que_Ofrecemos.html	
<p><b>Descripción:</b> Página Que_Ofrecemos del Web Site Hotel Neón</p> 		
<b>Imágenes</b>		<b>Descripción</b>
1	Icono.jpg	Imagen del Frame Superior.
2	Bolitas_colores.gif	Imagen de enlace a través de la página Quienes Somos.

## 5.1.2.5 PÁGINA UBÍQUENOS DEL WEB SITE HOTEL “NEÓN”

<b>ESCUELA SUPERIOR POLITÉCNICA DEL LITORAL</b>		<b>DISEÑO DE PANTALLAS</b>	Página 4 de 4 <i>Fecha de Elaboración</i> 26/12/2001
<b>Autor:</b> <i>PROTCOM – ESPOL</i> Desarrollado por: Janina Fortty M. Janeth Chicaíza V.		<b>WEB SITE DEL HOTEL NEÓN.</b>	
<b>Nombre Físico:</b> Ubiquenos.html		<b>Nombre Lógico:</b> Ubiquenos.html	
<b>Descripción:</b> Página Ubiquenos del Web Site del Hotel Neón			
			
<b>Imágenes</b>		<b>Descripción</b>	
1	Icono.jpg	Imagen del Frame principal de la página.	
2	Bolitas_colores.gif	Imagen animada que hace referencia al menú de opciones de la página.	

## 5.1.2.6 PÁGINA INSTALACIONES DEL WEB SITE HOTEL "NEÓN"

<b>ESCUELA SUPERIOR POLITÉCNICA DEL LITORAL</b>	<b>DISEÑO DE PANTALLAS</b>	Página 4 de 8 <i>Fecha de Elaboración</i> 26/12/2001
<b>Autor:</b> <i>PROTCOM – ESPOL</i> Desarrollado por: Janina Fortty M. Janeth Chicaíza V.		<b>WEB SITE DEL HOTEL NEÓN.</b>
<b>Nombre Físico:</b> Frame_Instalaciones.html		
<b>Descripción:</b> Página Instalaciones del Web Site del Hotel Neón.		

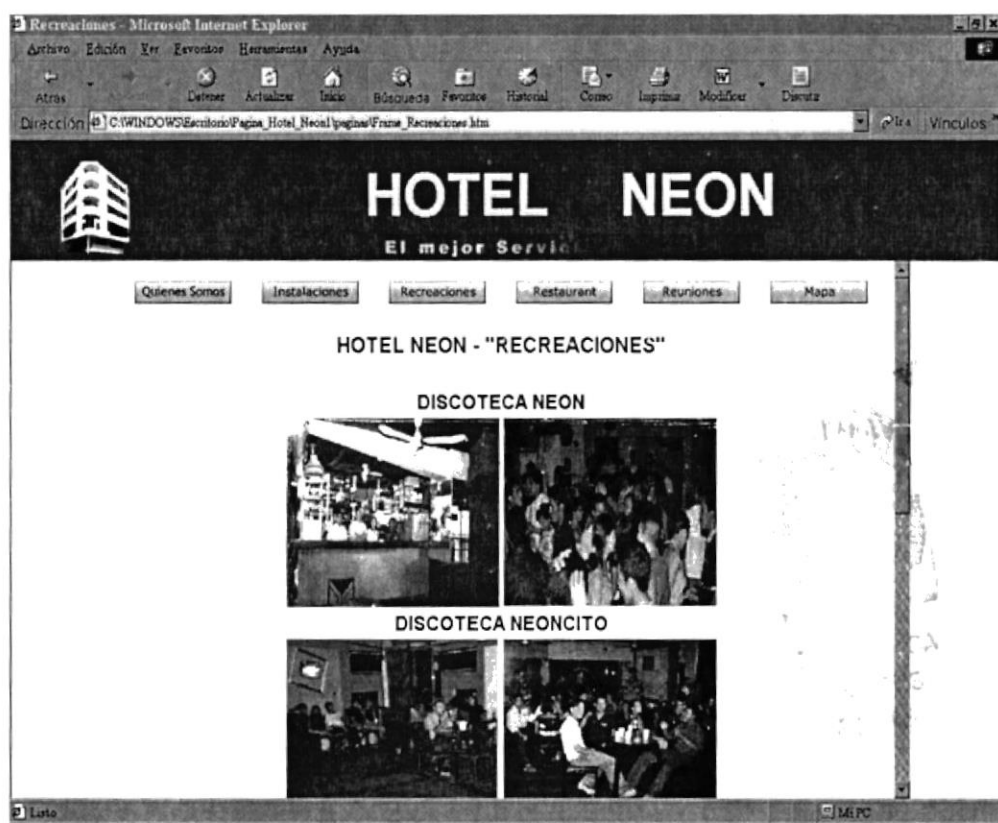


	<b>Imágenes</b>	<b>Descripción</b>
1	Icono.jpg	Imagen del frame principal de la página.
2	6.jpg	Imagen de la habitación sencilla del hotel.
3	8.jpg	Imagen de la habitación doble del hotel.
4	444.jpg	Imagen de la habitación Matrimonial.
5	9.jpg	Imagen del balcón de la habitación.
6	Español1.jpg	Imagen que indica la traducción al español de la página.

<b>Imágenes</b>		<b>Descripción</b>
7	Ingles1.jpg	Imagen que indica la traducción al ingles de la página.
8	email.gif	Imagen animada del correo electrónico del Hotel Neón.
9	Teléfono4.gif	Imagen del borde inferior de la Página.
10	Bolitas_Colores.gif	Imagen que indica el enlace a la página de Contáctenos.

## 5.1.2.7 PÁGINA RECREACIONES DEL WEB SITE HOTEL "NEÓN"

<b>ESCUELA SUPERIOR POLITÉCNICA DEL LITORAL</b>	<b>DISEÑO DE PANTALLAS</b>	Página 5 de 8 <i>Fecha de Elaboración</i> 26/12/2001
<b>Autor:</b> PROTCOM – ESPOL Desarrollado por: Janina Fortty M. Janeth Chicaíza V.	<b>WEB SITE DEL HOTEL NEÓN.</b>	
<b>Nombre Físico:</b> Frame_Recreaciones.html	<b>Nombre Lógico:</b> Frame_Recreaciones.html	
<b>Descripción:</b> Página Recreaciones del Web Site del Hotel Neón.		



	<i>Imágenes</i>	<i>Descripción</i>
1	Icono.jpg	Frame principal de la página.
2	10.jpg	Imagen del Bar de la discoteca Neón.
3	Baile_disco.jpg	Imagen de la discoteca Neón.
4	Disco_neón.jpg	Imagen de la discoteca Neón desde otro ángulo.
5	Disco_Neoncito.jpg	Imagen de la discoteca Neoncito.
6	Español1.jpg	Imagen que indica la traducción al español de la página.



<b>Imágenes</b>		<b>Descripción</b>
7	Ingles1.jpg	Imagen que indica la traducción al ingles de la página.
8	Bolitas_colores.gif	Imagen animada que hace referencia al enlace de contáctenos.
9	Email.gif	Imagen animada que indica el correo electrónico del hotel Neón.



## 5.1.2.8 PÁGINA RESTAURANT DEL WEB SITE HOTEL "NEÓN"

<b>ESCUELA SUPERIOR POLITÉCNICA DEL LITORAL</b>	<b>DISEÑO DE PANTALLAS</b>	Página 6 de 8 <i>Fecha de Elaboración</i> 26/12/2001
<b>Autor:</b> <i>PROTCOM – ESPOL</i> Desarrollado por: Janina Fortty M. Janeth Chicaíza V..		<b>WEB SITE DEL HOTEL NEÓN.</b>
<b>Nombre Físico:</b> Frame_Restaurante.html	<b>Nombre Lógico:</b> Frame_Restaurante.html	
<b>Descripción:</b> Página del Restaurant del Web Site del Hotel Neón.		



	<i>Imágenes</i>	<i>Descripción</i>
1	Icono.jpg	Imagen del frame principal de la página.
2	Foto_restaurant.jpg	Imagen Externa del restaurant del Hotel Neón.
3	11.jpg	Imagen Interna del restaurant del Hotel Neón.
4	Restaurant1.jpg	Imagen de las instalaciones del restaurant.
5	Español1.jpg	Imagen que indica la traducción al español de la página.

<b>Imágenes</b>		<b>Descripción</b>
6	Ingles1.jpg	Imagen que indica la traducción al inglés de la página.
7	Telefono4.gif	Imagen animada de los números de teléfono del hotel
8	Bolitas_colores.jpg	Imagen que hace referencia al enlace de la página de Contáctenos
9	Email.gif	Animación del correo electrónico del hotel.

## 5.1.2.9 PÁGINA REUNIONES DEL WEB SITE HOTEL "NEÓN"

<b>ESCUELA SUPERIOR POLITÉCNICA DEL LITORAL</b>	<b>DISEÑO DE PANTALLAS</b>	Página 7 de 8 <i>Fecha de Elaboración</i> 26/12/2001
<b>Autor:</b> <i>PROTCOM – ESPOL</i> Desarrollado por: Janina Fortty M. Janeth Chicaíza V.		<b>WEB SITE DEL HOTEL NEÓN.</b>
<b>Nombre Físico:</b> Frame_Reuniones.html	<b>Nombre Lógico:</b> Frame_Reuniones.html	

**Descripción:** Página de la sala de Reuniones del Web Site Hotel Neón.

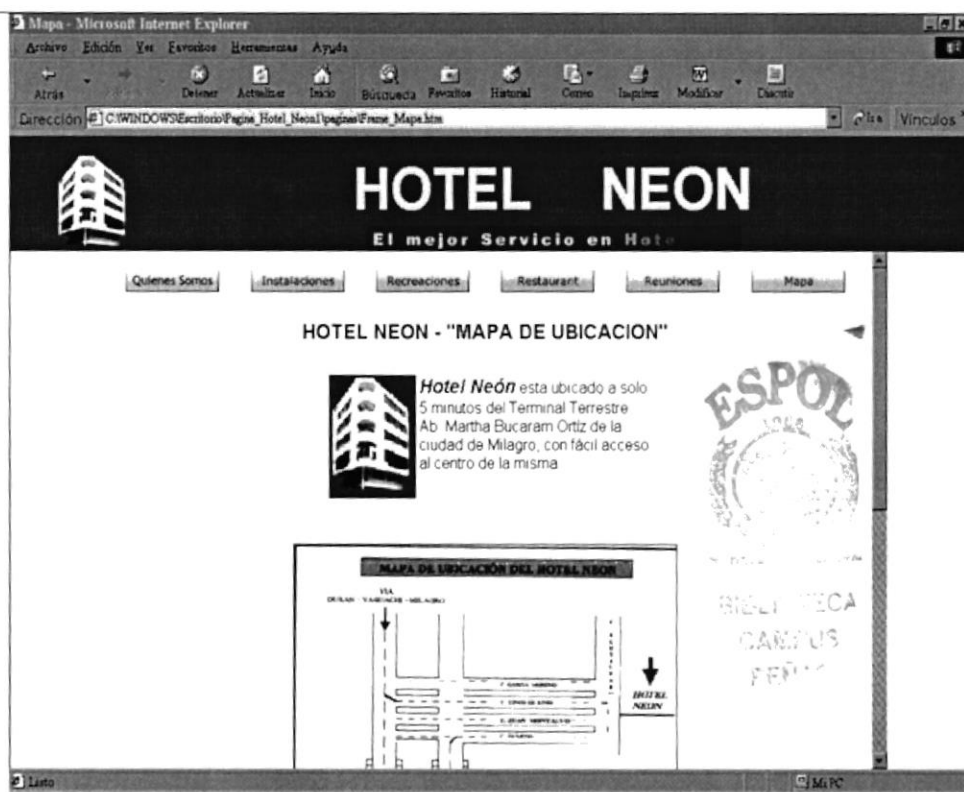


	<i>Imágenes</i>	<i>Descripción</i>
1	Icono.jpg	Frame Principal del Hotel
2	Foto-reunion.jpg	Imagen de la sala personal de reuniones para las visitas de los huéspedes.
3	3.jpg	Borde Superior Izquierdo de la Página, imagen de la sala de reuniones más grandes.
4	4.jpg	Vista desde otro ángulo de la sala de reuniones.
5	Español1.jpg	Icono que indica la traducción al idioma español.
6	Inglés1.jpg	Imagen animada que indica la traducción al idioma inglés
7	Telefono4.gif	Números de teléfono del hotel
8	Bolitas_colores.gif	Imagen que indica la opción del enlace contactos.
9	Email.gif	Imagen del correo electrónico del hotel.

## 5.1.2.10 PÁGINA MAPA DEL WEB SITE HOTEL "NEÓN"

<b>ESCUELA SUPERIOR POLITÉCNICA DEL LITORAL</b>	<b>DISEÑO DE PANTALLAS</b>	Página 8 de 8 <i>Fecha de Elaboración</i> 26/12/2001
<b>Autor:</b> <i>PROTCOM – ESPOL</i> Desarrollado por: Janina Fortty M.. Janaeth Chicaíza V.		<b>WEB SITE DEL HOTEL NEÓN</b>
<b>Nombre Físico:</b> Frame_Mapa.html	<b>Nombre Lógico:</b> : Frame_Mapa.html	

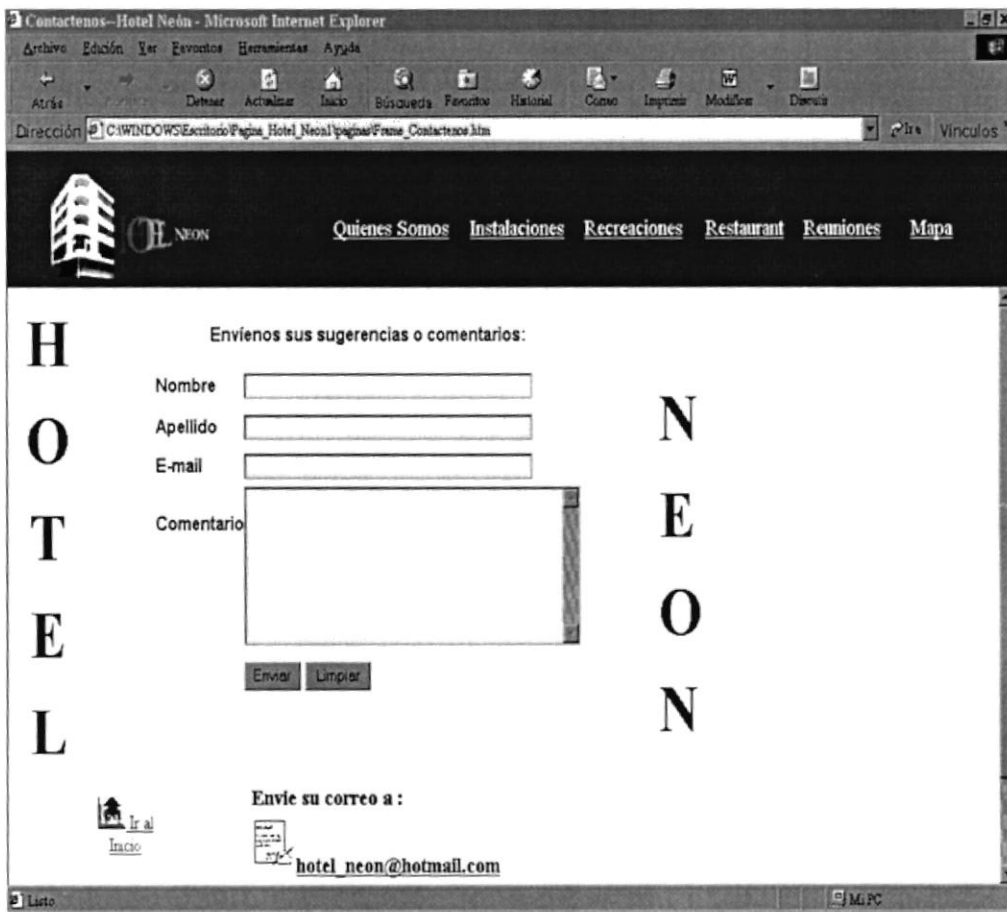
**Descripción:** Página del Mapa del Web Site Hotel Neón.



	<i>Imágenes</i>	<i>Descripción</i>
1	Icono.jpg	Imagen del frente del Hotel Neón.
2	Croquis.jpg	Imagen de la ubicación del Hotel.
3	Español1.jpg	Imagen de la traducción en español de la página.
4	Ingles1.jpg	Imagen de la traducción en inglés de la página
5	Bolitas_colores.jpg	Imagen animada de la opción contáctenos
6	Email.gif	Imagen del correo electrónico del hotel.

## 5.1.2.11 PÁGINA CONTÁCTENOS DEL WEB SITE HOTEL “NEÓN”

<b>ESCUELA SUPERIOR POLITÉCNICA DEL LITORAL</b>	<b>DISEÑO DE PANTALLAS</b>	Página 9 <i>Fecha de Elaboración</i> 26/12/2001
<b>Autor:</b> <i>PROTCOM – ESPOL</i> Desarrollado por: Janina Fortty M. Janeth Chicaíza V.		<b>WEB SITE DEL HOTEL NEÓN.</b>
<b>Nombre Físico:</b>  Frame_Contáctenos.html	<b>Nombre Lógico:</b>  Frame_Contáctenos.html	
<b>Descripción:</b> Página de Contáctenos del Web Site del Hotel Neón.		



	<i>Imágenes</i>	<i>Descripción</i>
1	Logo.gif	Logotipo de la empresa
2	barral.jpg	Borde Superior Derecho de la Página
3	Bordeizq.jpg	Borde Superior Izquierdo de la Página
4	Bordeder.jpg	Borde Superior Derecho de la Página
5	Bordeizqab.jpg	Borde Inferior Izquierdo de la Página
6	Bordederab.jpg	Borde Inferior Derecho de la Página



## CAPÍTULO VI

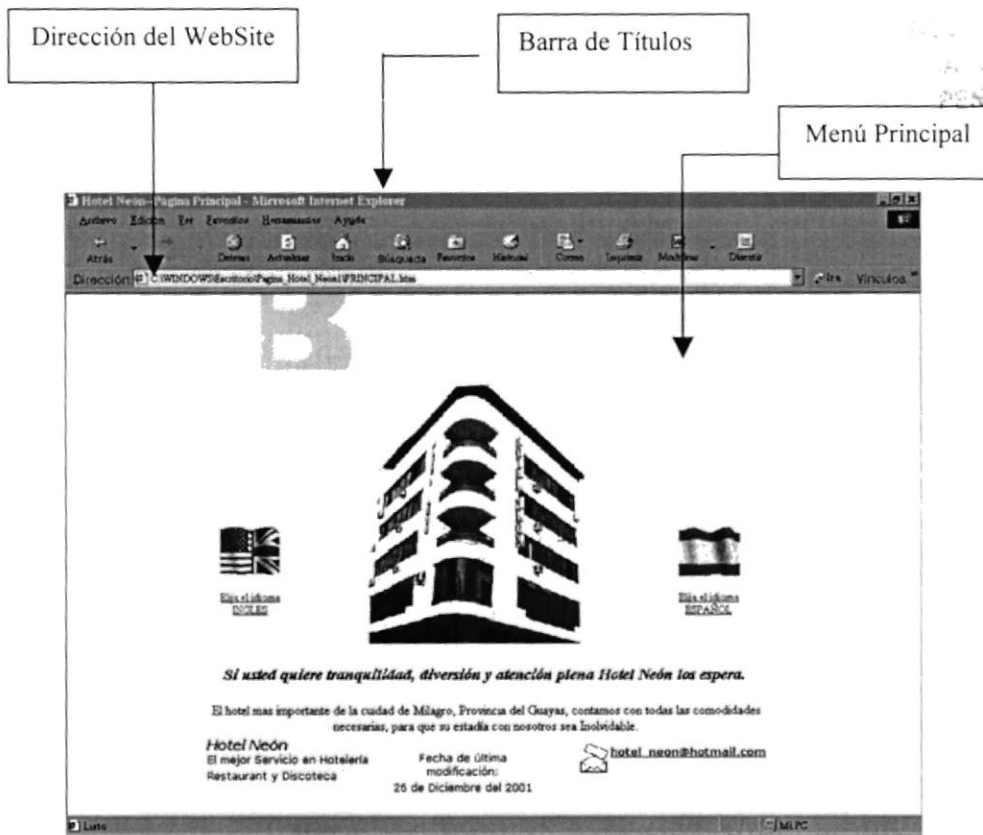
# CARACTERÍSTICAS DE OPERACIÓN

## 6. CARACTERÍSTICAS DE OPERACIÓN

### 6.1. OPERACIÓN DEL SITIO WEB.

El WebSite del Hotel Neón es un conjunto de páginas que cumplen con un estándar en la organización y ubicación de sus elementos para la facilitar la navegación por cada una de ellas.

#### 6.1.1 PANTALLA PRINCIPAL DEL SITIO WEB.





## **6.2 COMPONENTES PRINCIPALES DEL SITIO WEB.**

A continuación se muestran los principales componentes el WebSite de del Hotel Neón.



### **6.2.1 MENÚ PRINCIPAL**

Permite visualizar las diferentes opciones a las cuales se va acceder.

### **6.2.2 DIRECCIÓN DEL SITIO WEB**

Nos indica la dirección del sitio Web, es decir, es aquí donde irá la dirección del WebSite del Hotel Neón, la cual será la siguiente: [www.Hotelneón.com](http://www.Hotelneón.com).

### 6.3 BOTONES DEL SITIO WEB

DESCRIPCIÓN DE CONTROLES DEL FORMULARIO	
	<b>Botón Enviar</b> , permite enviar los datos a la base de datos para: grabarlos, eliminarlos, actualizarlos.
	<b>Botón Limpiar</b> , permite restablecer o borrar los datos una vez enviados o antes de hacerlo.



## 6.4 MENSAJES DEL SITIO WEB

A continuación se muestran los mensajes que pueden aparecer en el WebSite al llenar y enviar el formulario.

### 6.4.1 MENSAJES DE INFORMACIÓN

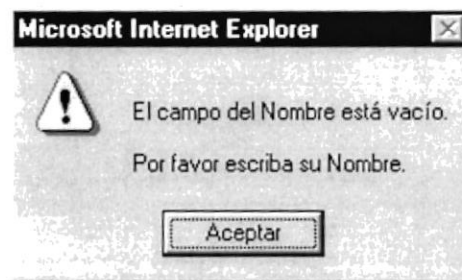


Figura 6.4.1.1. El campo nombre está en blanco.

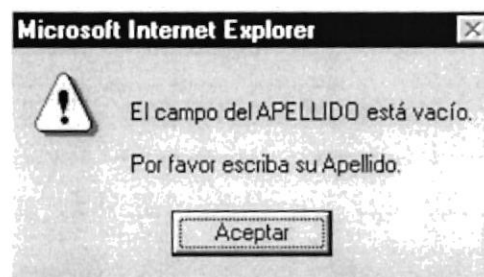


Figura 6.4.1.2. El campo Apellido está en blanco.

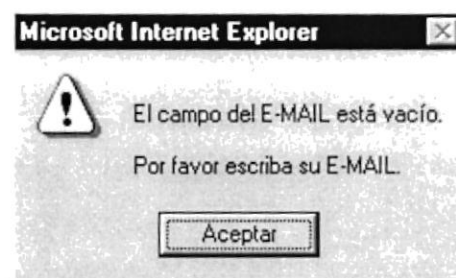


Figura 6.4.1.3. El campo E-mail está en blanco.

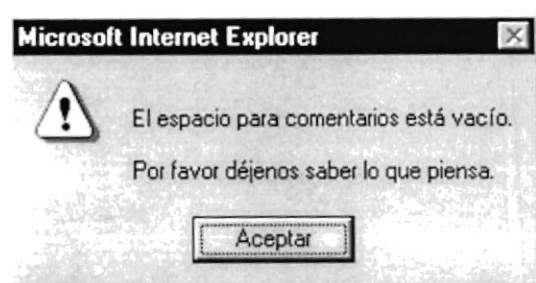


Figura 6.4.1.4. El campo Comentario está en blanco.

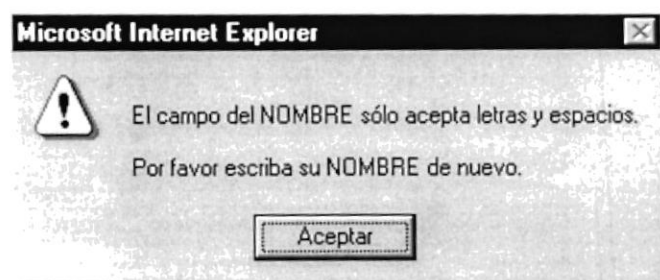


Figura 7.4.1.5. Error al ingresar el campo Nombre.

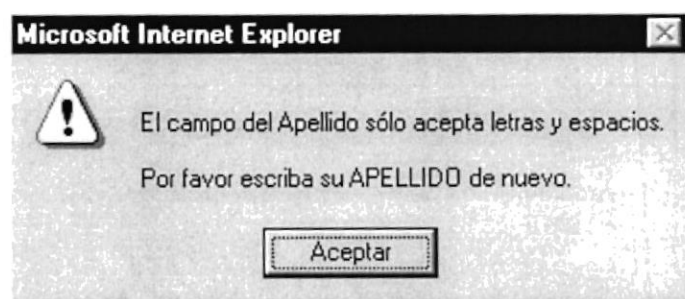


Figura 6.4.1.6. Error al ingresar el campo Apellido.

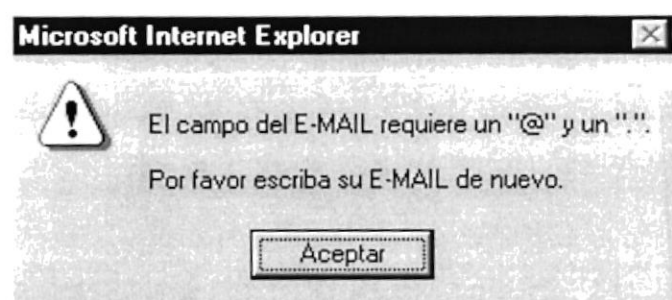


Figura 6.4.1.7. Error al ingresar el campo E-mail.