

ESCUELA SUPERIOR POLITECNICA DEL LITORAL



Programa de Tecnología en Computación y
Diseño Gráfico

Tópico de Graduación

**Previo a la obtención del título de:
Analista de Sistemas**

Tema:

SITIO WEB PERDIDOS Y ENCONTRADOS

MANUAL DE DISEÑO

AUTORES:

Daniella Henriques Moss
Zoila Jiménez Martínez

DIRECTORES:

Anl. Yamil Lambert
Lcdo. Alex Espinoza

Año 2005

ESCUELA SUPERIOR POLITÉCNICA DEL LITORAL



**PROGRAMA DE TECNOLOGÍA EN COMPUTACIÓN Y
DISEÑO GRÁFICO**

TÓPICO DE GRADUACIÓN

PREVIO A LA OBTENCIÓN DEL TÍTULO DE:

ANALISTA DE SISTEMAS

TEMA

SITIO WEB PERDIDOS Y ENCONTRADOS

MANUAL DE DISEÑO

AUTORES

**DANIELLA HENRIQUES MOSS
ZOILA JIMÉNEZ MARTÍNEZ**

DIRECTORES

**ANL. YAMIL LAMBERT
LCDO. ALEX ESPINOZA**

AÑO

2005

AGRADECIMIENTO

Agradecemos a todas las personas que nos han ayudado a culminar nuestros estudios: nuestros padres, nuestros hermanos y nuestros profesores; ya que sin la ayuda de ellos no hubiéramos podido lograrlo. Gracias a todos ustedes, que han contribuido en forma voluntaria.

DEDICATORIA

Este trabajo va dedicado a todas las personas que nos han acompañado como son nuestros padres y hermanos que siempre han estado pendientes de la carrera y nos han apoyado en todo momento. Hay un agradecimiento especial al creador que siempre ha estado a nuestro lado brindándonos la fuerza para seguir adelante y también a nuestro director del proyecto por su gran ayuda y paciencia gracias Anl. Yamil Lambert.

DECLARACIÓN EXPRESA

La responsabilidad de los hechos, ideas y doctrinas expuestas en este manual nos corresponde exclusivamente; y el patrimonio intelectual de la misma, al PROTCOM (*Programa de Tecnología en Computación, Diseño Gráfico y Publicitario*) de la Escuela Superior Politécnica del Litoral.

(Reglamento de exámenes y títulos profesionales de la ESPOL).

**FIRMA DE LOS AUTORES DEL PROYECTO DE
GRADUACIÓN**

Daniella Henriques Moss

Daniella Henriques Moss

Zoila Jiménez M.

Zoila Jiménez Martínez

FIRMA DEL DIRECTOR DEL PROYECTO DE GRADUACIÓN

A large, stylized handwritten signature in black ink, written over a horizontal line. The signature is highly cursive and appears to read 'Anl. Yamil Lambert'.

Anl. Yamil Lambert

A large, stylized handwritten signature in black ink, written over a horizontal line. The signature is highly cursive and appears to read 'Lcdo. Alex Espinoza'.

Lcdo. Alex Espinoza

Tabla de Contenido

1. GENERALIDADES.....	1
1.1 Acerca de este manual.....	1
1.2 Objetivo de este manual.....	1
1.3 A quién va dirigido.....	1
2. INTRODUCCIÓN.....	1
2.1 Antecedentes.....	1
2.2 Misión.....	1
2.3 Objetivos Generales.....	1
2.4 Definición del problema.....	2
2.4.1 Antecedentes del Problema.....	2
2.4.2 Causas y Efectos.....	2
2.5 Soluciones y beneficios.....	2
3. AMBIENTE OPERACIONAL.....	1
3.1 Hardware.....	1
3.2 Software.....	2
4. ESTRUCTURA JERÁRQUICA DEL SITIO WEB.....	1
4.1 Diagrama general del sitio.....	1
4.1.1 Home Page (100).....	2
4.1.2 Nosotros? (110).....	2
4.1.3 Qué te ofrecemos? (120).....	2
4.1.4 Mapa del Sitio (130).....	2
4.1.5 Información Legal (140).....	2
4.1.6 Tus Objetos (150).....	2
4.1.6.1 Reportar objetos perdidos (151).....	2
4.1.6.2 Reportar objetos encontrados (152).....	2
4.1.6.3 Buscar objetos perdidos (153).....	2
4.1.6.4 Buscar objetos encontrados (154).....	3
4.1.6.5 Modificar anuncio (155).....	3
4.1.7 Amigos P&E (160).....	3
4.1.7.1 Únete a Nosotros (161).....	3
4.1.7.2 Modifica tus Datos (162).....	3
4.1.8 Subasta (170).....	3
4.1.9 Mantenimiento de Bitácora (180).....	3
4.1.10 Foro (190).....	3
4.1.11 Contáctenos (200).....	3
4.1.12 Faq's (210).....	4
5. ESTÁNDARES Y FORMATOS.....	1
5.1 Formatos para información del sitio web.....	1
5.1.1 Nombre de las páginas.....	1
5.1.2 Nombre de los botones.....	1
5.1.3 Nombre de las imágenes.....	2
5.2 Estructura de directorios y subdirectorios.....	2
5.3 Estructura física del sitio web P&E.....	3




5.4	Estandarización de resolución.....	3
5.5	Estructura prncipal del sitio	4
6.	MODELO ENTIDAD RELACIÓN	1
6.1	Descripción de las tablas.....	2
6.1.1	Encuesta	2
6.1.2	Detalle_Encuesta.....	2
6.1.3	Contáctenos.....	2
6.1.4	Categoría	2
6.1.5	Provincias.....	2
6.1.6	Subasta	2
6.1.7	Objetos	3
6.1.8	Eestado_Objeto.....	3
6.1.9	Banners.....	3
6.1.10	Buscador.....	3
6.1.11	Usuario	3
6.1.12	Info_Adicional	3
6.1.13	Foro	3
7.	DEFINICIÓN DE TABLAS.....	1
7.1	Tabla de banners	1
7.2	Tabla de categoría	2
7.3	Tabla de buscador	3
7.4	Tabla contáctenos.....	4
7.5	Tabla de encuesta	5
7.6	Tabla de detalle_encuesta	6
7.7	Tabla objetos.....	7
7.8	Tabla estado_objetos.....	8
7.9	Tabla de foro	9
7.10	Tabla provincias.....	10
7.11	Tabla subasta.....	11
7.12	Tabla usuario.....	12
7.13	Tabla info_adicional	13
7.14	Tabla noticias	14
7.15	Tabla parametros.....	15
8.	DISEÑO DE PANTALLAS	1
8.1	Pantalla principal del sitio web P&E	1
8.2	Pantalla de registro de usuarios.....	2
8.3	Página olvidó su contraseña.....	3
8.4	Página para la actualización de datos del usuario	4
8.5	Página de bitacora del usuario	5
8.6	Página para reportar objetos encontrados	6
8.7	Página para reportar objetos perdidos.....	7
8.8	Página modifica anuncio de objeto	8
8.9	Página para la búsqueda de objetos encontrados	9
8.10	Página para la búsqueda de objetos perdidos.....	10
8.11	Página historial.....	11
8.12	Página para mostrar los resultados de las búsquedas.....	12
8.13	Página para mostrar los objetos encontrados	13
8.14	Pantalla contáctenos.....	14



8.15	Pantalla contesta contáctenos.....	15
8.16	Pantalla de información legal del sitio web	16
8.17	Página nosotros	17
8.18	Página site map	18
8.19	Página qué te ofrecemos?.....	19
8.20	Página principal del foro	20
8.21	Página para ingreso de preguntas al foro	21
8.22	Página para ingreso de respuestas al foro	22
8.23	Página respuestas del foro.....	23
8.24	Página de principal de subasta	24
8.25	Página para participar en la subasta	25
8.26	Página resultados de la subasta	26
8.27	Página objetos ganados en subasta.....	27
8.28	Página principal para mantenimientos del administrador	28
8.29	Página para el mantenieiento de usuarios	29
8.30	Página para el mantenimiento de objetos.....	30
8.31	Página para el mantenimiento de categorías	31
8.32	Página para el mantenimiento del buscador.....	32
8.33	Página para el mantenimiento de banners.....	33
8.34	Página para el mantenimiento de encuesta.	34
8.35	Página para el mantenimirnito de los resultados de la encuesta	35
8.36	Página para el mantenimirnito de contactos.....	36
8.37	Página para el mantenimiento del foro.	37
8.38	Página para el mantenimiento de subasta	38
8.39	Página para el mantenimiento de parámetros	39
8.40	Págian para el mantenimiento de suscriptores	40
8.41	Página de ayúdame a encontrar.....	41
8.42	Página de faqs	42





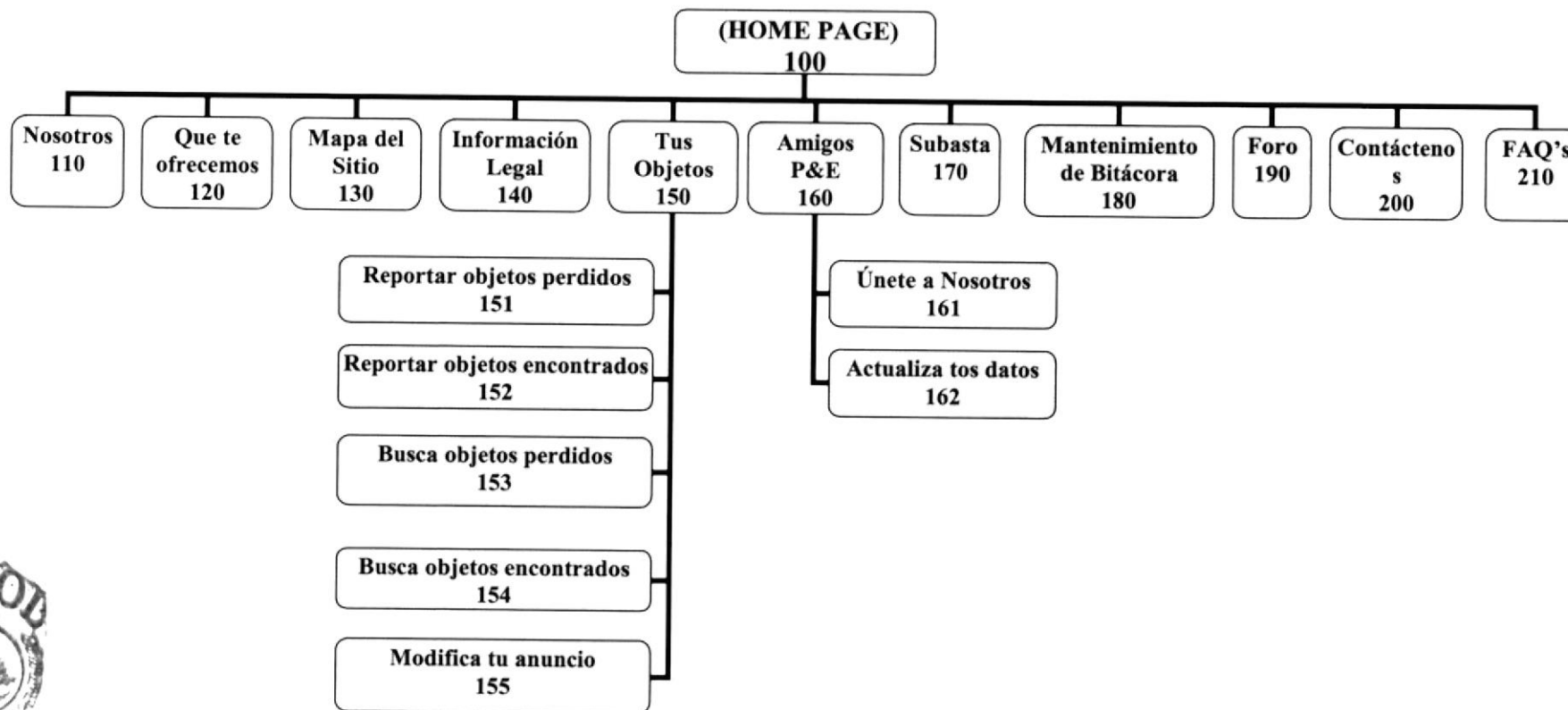
CAPÍTULO 1

GENERALIDADES



4. ESTRUCTURA JERÁRQUICA DEL SITIO WEB

4.1. DIAGRAMA GENERAL DEL SITIO



BIBLIOTECA
CAMPUS
PERAS

4.1.1. Home Page (100)

Página de inicio o intro en donde se muestran las diferentes opciones que contiene el sitio Web Perdidos&Encontrados.

4.1.2. Nosotros? (110)

Indica con que fin fue creado el sitio Web Perdidos y Encontrados.

4.1.3. Qué te ofrecemos? (120)

Indica todos los servicios que ofrece el sitio Web.



4.1.4. Mapa del Sitio (130)

Se presenta todos los enlaces relacionados a los servicios del sitio Web como son: la búsqueda de objetos perdidos y encontrados, amigos P&E, buscar objetos, mantenimiento de bitácora, etc.

4.1.5. Información Legal (140)

Se indica todos los pasos a seguir para el uso de los servicios del sitio www.perdidosyencontrados.com, sus restricciones y generalidades.

4.1.6. Tus Objetos (150)

Aquí se encuentra la forma de reportar y buscar objetos perdidos y encontrados y modificar el anuncio realiza.

4.1.6.1. Reportar objetos perdidos (151)

Aquí se puede reportar objetos que se le hayan perdido al usuario.

4.1.6.2. Reportar objetos encontrados (152)

Aquí se puede reportar objetos que el usuario haya encontrado.

4.1.6.3. Buscar objetos perdidos (153)

Aquí se puede buscar objetos que el usuario reporto como perdido.

4.1.6.4. Buscar objetos encontrados (154)

Aquí se puede buscar los objetos que el usuario reporto como encontrado.

4.1.6.5. Modificar anuncio (155)

Aquí se encuentra la forma de reportar y buscar objetos perdidos y encontrados, modificar el anuncio realiza.

4.1.7. Amigos P&E (160)

Aquí se encuentra la forma de ser un usuario del sitio Web, registrando todos los datos que requerimos y además puedes actualizar tus datos cuando lo desees.

4.1.7.1. Únete a Nosotros (161)

Aquí el usuario puede registrarse y formar parte del sitio Web.

4.1.7.2. Modifica tus Datos (162)

Aquí el usuario tiene la oportunidad de modificar sus datos en cualquier momento.

4.1.8. Subasta (170)

Aquí se encuentran todos los objetos que serán subastados luego de haber esperado un tiempo prudente que sus dueños los reclamen.

4.1.9. Mantenimiento de Bitácora (180)

Aquí se pueden visualizar todos los objetos que el usuario que haya iniciado sesión haya perdido o encontrado según sea el caso.

4.1.10. Foro (190)

Aquí se pueden visualizar todas las preguntas y respuestas que hayan planteado los usuarios del sitio.

4.1.11. Contáctenos (200)

Aquí los usuarios pueden enviar sugerencias, preguntas al administrador del sitio.

4.1.12. Faq's (210)

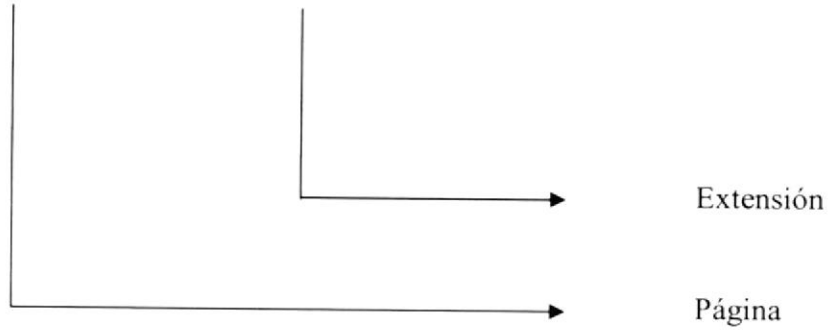
Aquí hemos registrado las preguntas que con mayor frecuencia se realizan los usuarios del sitio.

5. ESTÁNDARES Y FORMATOS

5.1 FORMATOS PARA INFORMACIÓN DEL SITIO WEB

5.1.1 Nombre de las páginas

XXXXXXXXXXXXXXXXXXXXXXXXXXXXXXX.XXX

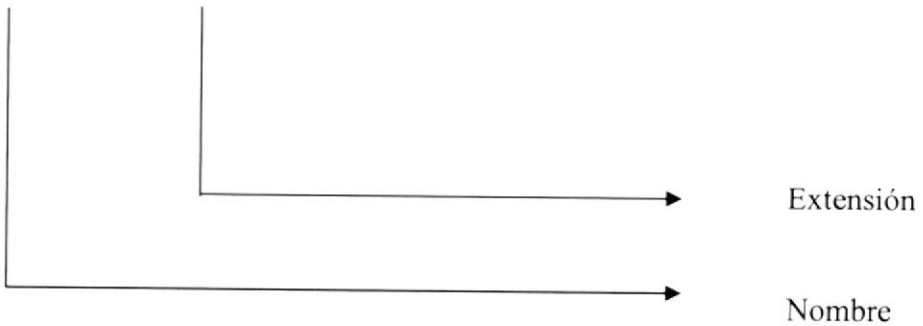


Ejemplo:

bitacora.aspx
actualiza.aspx

5.1.2 Nombre de los botones

XXXXXXXXXXXXXXXXXXXXXXX.XXX



Ejemplo:

Btn_enviar.txt
Btn_mensaje.txt

5.1.3 Nombre de las imágenes

XXXXXXXXXXXXXXXXX.XXX



Ejemplo:

invitacion.jpg
logo.jpg

5.2 ESTRUCTURA DE DIRECTORIOS Y SUBDIRECTORIOS

Nombre del Directorio:

Perdidos y Encontrados

Nombre de los Subdirectorios:

- Images
- Webpages
- banners
- Fotos
- Bin
- Base
- resources

Images: Contiene las imágenes que son utilizadas en el diseño de la página.

Webpages: Contiene las páginas que componen el Web Site y los sitios relacionados.

Banners: Contiene todos los banners que han sido utilizados para la construcción del Web Site como por ejemplo la publicidad.

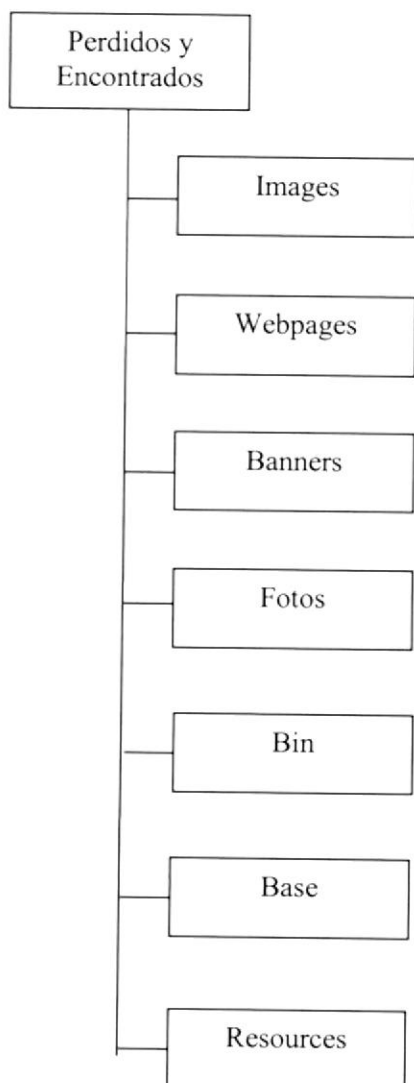
Fotos: Contiene todas las fotos que son ingresadas y utilizadas en este Web Site.

Bin: Aquí se encuentran los archivos Dll que son generados por el proyecto.

Base: Aquí se guarda la base de datos del Web Site.

Resources: Aquí guardamos todos los archivos, imágenes que sirven como ayuda para el desarrollo del Web site.

5.3 ESTRUCTURA FÍSICA DEL SITIO WEB P&E

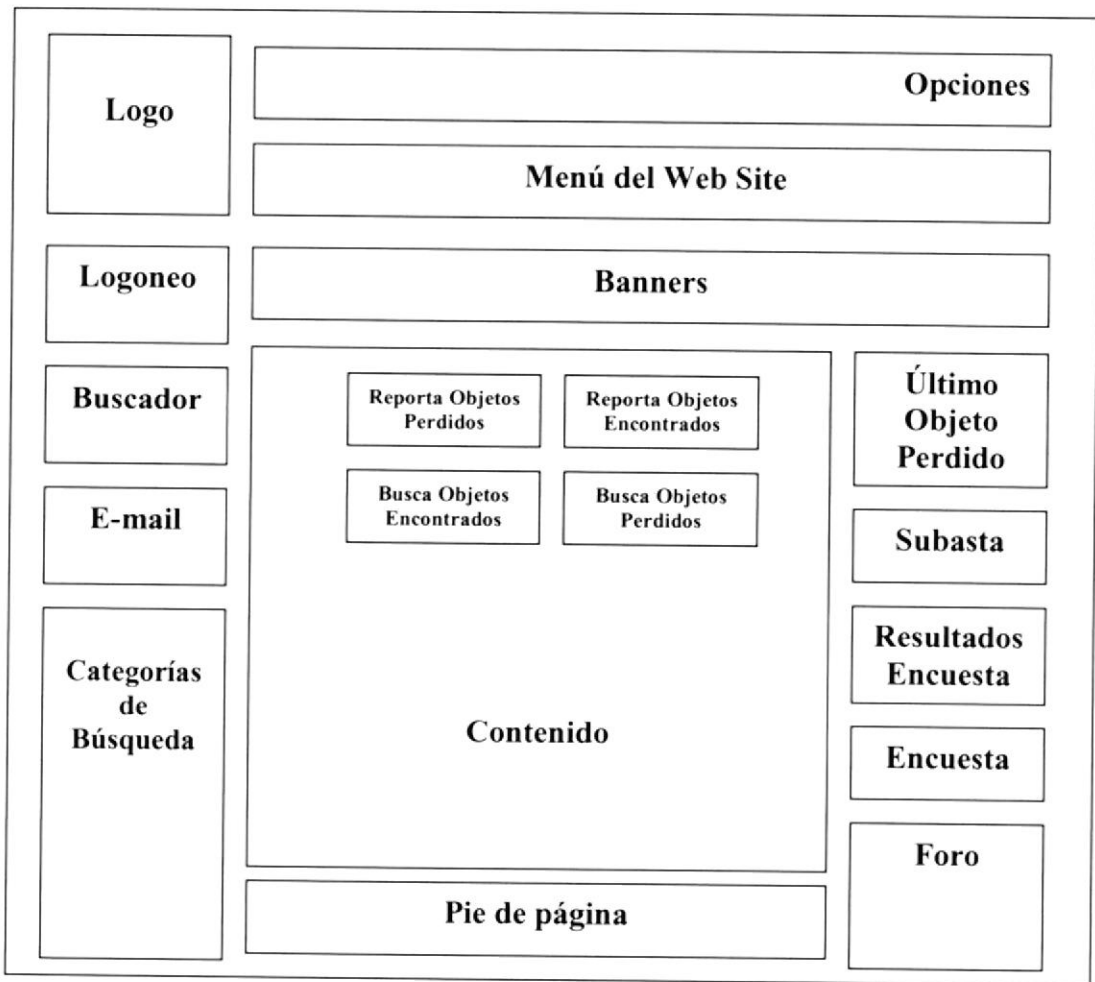


5.4 ESTANDARIZACIÓN DE RESOLUCIÓN

Para poder visualizar el sitio Web con el formato y dimensiones adecuadas, recomendamos a los usuarios emplear una resolución del monitor de 1024x800 píxeles; ya que es el estándar utilizado para las páginas.

5.5 ESTRUCTURA PRINCIPAL DEL SITIO

La página se compone de varias tablas anidadas, como se muestra en la siguiente figura:



LOGO: Contiene el logo del Web Site Perdidos&Encontrados.

OPCIONES: Contiene las opciones de FAQ's, Site Map, Qué te Ofrecemos?

MENÚ: Aparece el menú del Web Site Perdidos&Encontrados.

BANNER: Contiene la publicidad que esta asociada al Web Site Perdidos&Encontrados

LOGONEO: Sirve para la autenticación de los usuarios.

CONTENIDO: Muestra información dependiendo de la opción en que se encuentre el usuario.

BUSCADOR: Contiene el motor de búsqueda, que muestra los resultados encontrados de acuerdo al texto que se ingrese.

E-MAIL: Aquí el usuario tiene la oportunidad de ingresar su e-mail si desea recibir información adicional del Web Site.

CATEGORÍAS: Muestra las categorías del objeto existentes en la base.

ÚLTIMO OBJETO PERDIDO: Muestra el ultimo objeto reportado como perdido en el Web Site Perdidos&Encontrados.


SUBASTA: Me permite participar en la subasta de objetos que no han sido reclamados por sus dueños.

RESULTADOS ENCUESTA: Muestra los resultados de la encuesta.

ENCUESTA: Muestra las encuesta activa y sirve como ayuda para la toma de decisiones del administrador del sitio.

FORO: Permite plantear preguntas que son de mi interés para de esta manera intercambiar conocimientos con otros usuarios del Web Site.

PIE DE PÁGINA: Muestra los enlaces de contáctenos, ayúdame a encontrar, información legal y nosotros.

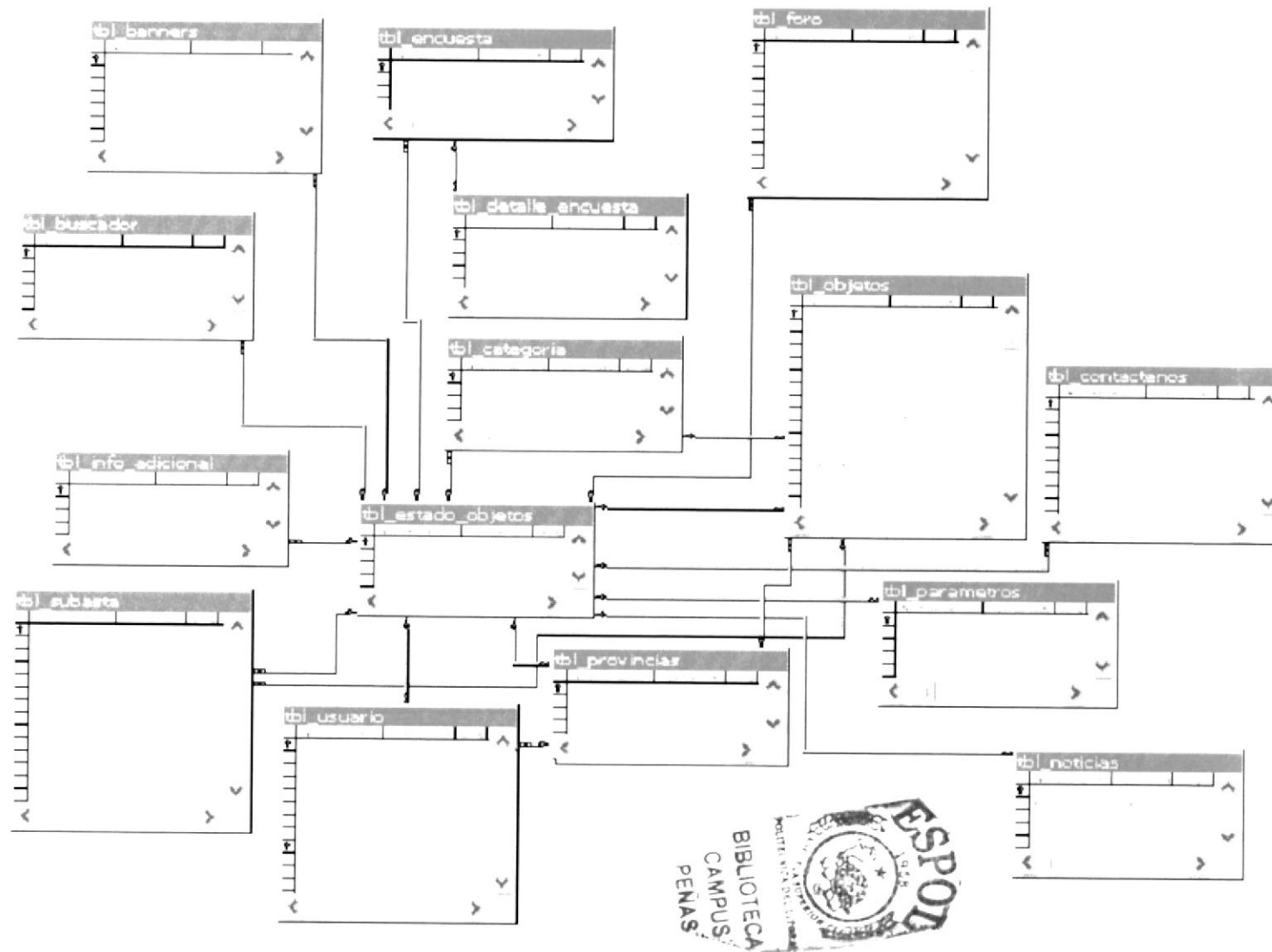


CAPÍTULO 6



MODELO ENTIDAD RELACIÓN

6. MODELO ENTIDAD RELACIÓN



6.1 DESCRIPCIÓN DE LAS TABLAS

En este capítulo se explica de la manera en que va a estar dividida y almacenada la información en la base de datos, en una estructura a través de integridad y relaciones.

6.1.1 ENCUESTA

Esta tabla almacena información acerca de la cabecera de la encuesta como son: código, pregunta y estado

6.1.2 DETALLE _ ENCUESTA

Esta tabla almacena información acerca del detalle de la encuesta contiene los siguientes campos: código, cod_pregunta, respuesta y votos.



6.1.3 CONTÁCTENOS

En esta tabla se almacena la información de los e-mails que hemos recibido de los usuarios del Sitio Web contiene los siguientes campos: código, nombre, e-mail, asunto, mensaje, respuesta y estado.

6.1.4 CATEGORÍA

En esta tabla se almacenan todos los datos de las categorías existentes en el sitio en las que se puede categorizar los objetos reportados contiene los siguientes campos: código, descripción, estado.

6.1.5 PROVINCIAS

En esta tabla se almacenan todas las provincias del Ecuador en las que Perdidos y Encontrados presta sus servicios contiene los siguientes campos: código, descripción, estado.

6.1.6 SUBASTA

Esta tabla almacena la información de los objetos que han sido subastados y contiene los siguientes campos: código, cod_subasta, cod_objeto, fecha, fecha_tope, nom_objeto, descripción, subasta, máximo, usuario, cantidad, foto y estado.

6.1.7 OBJETOS

En esta tabla se almacenan los datos de los objetos reportados y contiene los siguientes campos: código, cod_usuario, categoría, nombre, descripción, lugar, provincia, fecha_perdido, fecha_encontrado, recompensa, estado, anuncio, estadística, objeto_perdido y foto.

6.1.8 ESTADO _ OBJETOS

Esta tabla contiene información sobre todos los estados existentes en el sitio, contiene los siguientes campos: código, descripción, estado.

6.1.9 BANNERS

Esta tabla almacena la información de todos los banners que forman parte del Sitio Web. Cuenta con los siguientes campos: código, título, dirección, contador, estado, foto.

6.1.10 BUSCADOR

En esta tabla se almacena todas aquellas palabras que han sido ingresadas en el buscador y no han obtenido resultados de búsqueda contiene los siguientes campos: código, palabra, contador, estado.

6.1.11 USUARIO


Esta tabla almacena los datos de los usuarios que se registren en nuestro Sitio Web, contiene campos importantes como son: código, nombre, apellido, usuario sexo, dirección, teléfono, e-mail, provincia, contraseña, estado.

6.1.12 INFO_ADICIONAL

Esta tabla almacena los e-mails de aquellos visitantes o usuarios que deseen recibir información adicional del Sitio Web, contiene los siguientes campos: código, e-mail, y estado.

6.1.13 FORO

Esta tabla almacena todas las preguntas y respuestas planteadas en el foro, contiene los siguientes campos: código, cod_pregunta, fecha, pregunta, respuesta, autor, correo, cantidad y estado.



BIBLIOTECA
CAMPUS
PEÑAS


CAPÍTULO 7



DEFINICIÓN DE TABLAS

7. DEFINICIÓN DE TABLAS

7.1 TABLA DE BANNERS

		DICCIONARIO DE DATOS			Página 1 de 1 Fecha Elaboración: 01/Jul/2005		
AUTOR: PROTCOM – ESPOL DESARROLLADORES: Daniella Henriques Moss Zoila Jiménez Martínez		PROYECTO P&E			SITIO WEB P&E		
NOMBRE DE LA TABLA TBL_BANNERS		TIPO TABLA Maestra	LONGITUD DEL REGISTRO 319 Bytes		MEDIO DE ALMACENAMIENTO Disco Duro		
DESCRIPCIÓN: Almacena información de los banners que posee P&E y que sirven de publicidad del sitio.							
DESCRIPCIÓN DEL REGISTRO							
No.	CAMPO	DESCRIPCIÓN	TIPO	FORMATO		RANGOS VALIDOS	REGLAS DE VALIDACIÓN
1.	codigo	Código del Banner	PK	N	9		Obligatorio
2.	titulo	Título del Banner		VC	100		
3.	direccion	Dirección electrónica del Banner		VC	100		
4.	contador	Cuántas veces aparece el banner en la pagina		N	9		
5.	estado	Estado del Banner		VC	1	A, I	A = Activo, I = Inactivo
6.	foto	Ruta del Banner		VC	100		
OBSERVACIONES:							
TIPO		FORMATO GENERAL			FORMATO NUMÉRICO		
PK → Clave Primaria		N → Numérico C → Char T → Text			I → Integer S → Smallint		
FK → Clave Foránea		VC → Varchar D → Datetime			D → Decimal M → Money		

1. GENERALIDADES

1.1 ACERCA DE ESTE MANUAL

El presente manual contiene todo el análisis y diseño estructural realizado en el Sitio Web www.perdidos&encontrados.com, en el cual se sustentará el funcionamiento de la misma.

Este manual es el resultado de investigaciones y aplicaciones adecuadas para el diseño de Páginas Web, preparadas para que estas sean usadas en los navegadores de Internet Explorer y Netscape Navigator en versiones 4.0 ó superior.

Con este manual el responsable del mantenimiento del Web Site estará en capacidad de conocer:

- Dimensiones del área de la Página.
- Las normas y los estándares utilizados en el manual.
- El diseño utilizado en el desarrollo de la Página.
- La estructura de navegación utilizada.
- Mantener cada página con los datos e información actualizada de manera oportuna.
- Mostrar información acerca del Sitio.

El presente manual consta de cinco capítulos que contienen lo siguiente: el Ambiente Operacional, Hardware, Software, Diagrama Jerárquico, Estandarización de Formatos y Diseño de Pantallas.

1.2 OBJETIVO DE ESTE MANUAL

Este manual se ha diseñado para ser un soporte para el mantenimiento del Sitio Web www.perdidos&encontrados.com

- Conocer la estructura jerárquica del sitio Web.
- Actualizar el contenido de las páginas cuando sea necesario.
- Entender los estándares utilizados en el diseño del sitio Web, tanto en nombres y en formatos de pantallas, etc.
- Saber la estructura de las páginas.


1.3 A QUIÉN VA DIRIGIDO

Este manual está destinado a las personas responsables del mantenimiento del Web Site y ha sido elaborado con el soporte para cumplir con el mantenimiento de las páginas Web en su etapa de operación.

Entre las personas que tendrán la responsabilidad de revisar estas tareas podemos mencionar:

- Analistas de Sistemas.
- Personal con conocimiento de Análisis y / o Programación (Lenguaje HTML, ASP punto net, base de datos SQL 2000), Macro media Dreamweaver.
- A todos los interesados sean profesionales del área en desarrollo de sitios Web y al público en general que desee conocer el proceso seguido en la elaboración de la página.
- A los futuros Programadores de Aplicaciones encargados de la actualización de la página, lo que servirá de ayuda y conocimiento sobre los parámetros requeridos en el diseño.
- A los Webmasters, quienes serán los encargados de actualizar y almacenar la información y aquellas personas que revisarán y calificarán éste manual.

El propósito de redactar este manual ha sido darles a conocer de manera clara la información de los recursos que se han utilizado para el diseño y la tecnología usada para brindarle al usuario lo más idóneo.



CAPÍTULO 2



INTRODUCCIÓN

2. INTRODUCCIÓN

Vivimos en una era donde el uso de las computadoras es cada vez más importante, las generaciones pasan y la tecnología avanza; dentro de esta última encontramos el Internet como una herramienta fundamental en la búsqueda de información rápida y oportuna tanto en el aspecto profesional como personal. Los usuarios necesitan alternativas para reportar los objetos que se le hayan perdido, una de ellas es la creación de sitios Web con servicios innovadores que le faciliten la recuperación de sus objetos a los usuarios contactados.

El desarrollo de la página Web está dado en base a tendencias existentes, en el uso de los softwares empleados y diseño estructural de la página, bajo diagramación que dan al sitio un aspecto importante para enlazar a los usuarios con necesidad de recuperar sus objetos algunos de ellos con gran valor sentimental.

El material que proporciona este manual contiene capítulos que explicarán de manera detallada los procedimientos que se han tomado para el diseño del Web Site.

Como herramienta de diseño se utilizó los programas: Macromedia Dreamweaver versión MX 2004, ASP punto NET, SQL SERVER 2000; los cuales consideramos su uso por brindarnos la flexibilidad y una utilidad superior con relación a otras herramientas de diseño.

Se han utilizado gráficos para darle un aspecto mucho más agradable a la página.

2.1 ANTECEDENTES

En vista de satisfacer la necesidad de crear uno de los sitios más solicitados como lo es Perdidos y Encontrados como medio de ayuda para reportar y recuperar sus objetos lo mas pronto posible y en las mejores condiciones, PROTCOM-ESPOL, a través de su área de Web y Multimedia presenta la propuesta de desarrollo de un producto como es el Web Site www.perdidosyencontrados.com como una respuesta de ayuda a los usuarios.

2.2 MISIÓN

Nuestra Misión es construir un Web site que de una alternativa diferente y dinámica para reportar, recuperar y entregar sus objetos en cualquier lugar del país con servicios innovadores que ayuden a los visitantes (usuarios) del Web site a encontrar ese objeto tan preciado e importante para ellos.

2.3 OBJETIVOS GENERALES

El objetivo de este manual se detalla a continuación:

- Explicar de forma específica y amplia los pasos previos para la construcción de las páginas diseñadas.

- Dar a conocer los recursos que se utilizaron para el respectivo diseño.
- Crear una guía de futuras actualizaciones del Web Site.
- Luego de haber realizado el análisis respectivo en base a las necesidades de los usuarios y recopilando información de otros sitios Web relacionados a este tema, hemos definido los elementos que serán parte del proyecto y que permitirán mostrar información de interés a los visitantes del sitio
- El presente proyecto busca la tecnología de la información como un medio de ayuda para recuperar objetos de gran valor económico y muchas veces sentimental a los usuarios del sitio, plantear preguntas de carácter global por medio del Foro y comprar objetos que serán subastados cada cierto tiempo.

2.4 DEFINICIÓN DEL PROBLEMA

2.4.1 Antecedentes del Problema

Como parte del tópico de graduación se les asignó a estudiantes de la ESPOL de la Carrera de Análisis de Sistemas del PROTCOM a trabajar para el desarrollo de esta página. Es importante anotar que existen pocos Sitios Web en el Ecuador relacionados a este tema, lo que hace que este Sitio Web sea una solución para aquellas personas que deseen reportar que encontraron un objeto y no saben como entregárselo a su dueño, y a aquellas personas que desean recuperar objetos de gran valor sentimental o económico.

2.4.2 Causas y Efectos

- **Causa**

Falta de un Sitio Web diseñado en el Ecuador para recuperar objetos perdidos y encontrados.

- **Efecto**

Por no existir un Sitio Web con servicios innovadores, el usuario se limita a los servicios rutinarios de otros países relacionados a la recuperación de objetos.

2.5 SOLUCIONES Y BENEFICIOS

Después de haber estudiado a fondo la situación llegamos a considerar como solución la siguiente alternativa:

El desarrollo de una Web Site donde las personas del Ecuador puedan tener acceso a servicios como es la búsqueda de objetos perdidos y la búsqueda de objetos encontrados dentro y fuera de la ciudad, envío de posibles anuncios de recuperación, en fin un sitio

Web que sea un punto de recuperación de objetos entre usuarios y una ayuda a los usuarios que no saben que hacer si encontraron un objeto.





CAPÍTULO 3



AMBIENTE OPERACIONAL



3. AMBIENTE OPERACIONAL

La publicación del Web Site de Perdidos y Encontrados requiere de las siguientes consideraciones a nivel de hardware y software:


- El Web Site deberá estar almacenado en un servidor.

3.1 HARDWARE

Como requerimiento base para hardware se requiere de los equipos detallados a continuación con las siguientes características:

EQUIPO	COMPONENTE	CARACTERÍSTICAS
Servidor		
	Procesador Memoria RAM Disco Duro Tarjeta de Video Monitor Mouse Teclado Unidad de Disquete Unidad de CD ROOM Tarjeta de Fax/Módem Kit Multimedia	Pentium IV de 2Ghz. 512 Mb. 80Gb. AGP de 64 Mb. SVGA de 15" PS/2 3 ^{1/2} '' 52X ó superior 56K
Estación de Trabajo		
	Procesador Memoria RAM Disco Duro Tarjeta de Video Monitor Mouse Teclado Unidad de Disquete Unidad de CD ROOM Tarjeta de Fax/Módem Kit Multimedia	Pentium IV de 2Ghz. 256 Mb. 40Gb. AGP de 32 Mb. SVGA de 15" PS/2 3 ^{1/2} '' 52X ó superior 56K





<p style="text-align: center;">Impresora</p> 	<p>Impresora inyección a tinta (opcional)</p>
---	---








Nota: El sistema puede correr con menos de 64 Mb de memoria RAM, pero el rendimiento del mismo decaería si Usted está acostumbrado a ejecutar varias aplicaciones.

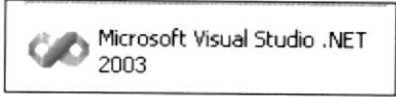



3.2 SOFTWARE

Para un eficiente y efectivo funcionamiento al navegar en el Internet se requiere de un conjunto de productos que complementarán y darán facilidades al usuario. Los mismos que se detallan a continuación:

Sistema Operativo (Servidor)	
	<p>Microsoft Windows 2003 Server</p>
	<p>Framework</p>
	<p>Internet Information Server</p>

Sistema Operativo Alternativo (Estaciones de Trabajo)	
	Microsoft Windows 98
	Microsoft Windows Me
	Microsoft Windows XP

Navegadores	
	Internet Explorer 4.0 ó superior
	Netscape Navigation 4.0 ó superior

Herramientas de Desarrollo ó Diseño	
	Microsoft Visual Studio .NET
	Macromedia Dreamweaver MX
	Image Ready
	Web Style






CAPÍTULO 4




DIAGRAMA GENERAL

7.3 TABLA DE BUSCADOR


		DICCIONARIO DE DATOS				Página 1 de 1	
						Fecha Elaboración: 01/Jul/2005	
AUTOR: PROTCOM – ESPOL DESARROLLADORES: Daniella Henriques Moss Zoila Jiménez Martínez		PROYECTO P&E				SITIO WEB P&E	
NOMBRE DE LA TABLA TBL_BUSCADOR		TIPO TABLA Maestra	LONGITUD DEL REGISTRO 119 Bytes			MEDIO DE ALMACENAMIENTO Disco Duro	
DESCRIPCIÓN: Almacena información sobre las palabras ingresadas en el buscador.							
DESCRIPCIÓN DEL REGISTRO							
No.	CAMPO	DESCRIPCIÓN	TIPO	FORMATO		RANGOS VALIDOS	REGLAS DE VALIDACIÓN
1.	codigo	Código de la Palabra	PK	N	9		Obligatorio
2.	palabra	Palabra ingresada en el buscador		VC	100		
3.	contador	Cuántas veces a sido ingresada		N	9		
4.	estado	Estado de la Palabra		C	1	A, I	A = Activo, I = Inactivo
OBSERVACIONES:							
TIPO PK → Clave Primaria FK → Clave Foránea		FORMATO GENERAL N → Numérico C → Char T → Text VC → Varchar D → Datetime				FORMATO NUMÉRICO I → Integer S → Smallint D → Decimal M → Money	



7.4 TABLA CONTACTENOS


		DICCIONARIO DE DATOS			Página 1 de 1		
					Fecha Elaboración: 01/Jul/2005		
AUTOR: PROTCOM – ESPOL DESARROLLADORES: Daniella Henriques Moss Zoila Jiménez Martínez		PROYECTO P&E			SITIO WEB P&E		
NOMBRE DE LA TABLA TBL_CONTACTENOS		TIPO TABLA Maestra	LONGITUD DEL REGISTRO 1318 Bytes		MEDIO DE ALMACENAMIENTO Disco Duro		
DESCRIPCIÓN: Almacena información referente a como contactarse con el sitio P&E							
DESCRIPCIÓN DEL REGISTRO							
No.	CAMPO	DESCRIPCIÓN	TIPO	FORMATO		RANGOS VALIDOS	REGLAS DE VALIDACIÓN
1.	codigo	Código del contacto	PK	N	9		Obligatorio
2.	nombre	Nombre del contacto		VC	100		
3.	email	E-mail del contacto		VC	100		
4.	asunto	El título del e-mail		VC	100		
5.	mensaje	El mensaje en sí		VC	500		
6.	respuesta	La respuesta que se le da al contacto		VC	500		
7.	estado	Estado del mensaje		C	1	A, I	A=Activo, I=Inactivo
8.	fecha	Fecha en que se manda el mensaje (generado)		DATE	8		
OBSERVACIONES:							
TIPO PK → Clave Primaria FK → Clave Foránea		FORMATO GENERAL N → Numérico C → Char T → Text VC → Varchar D → Datetime			FORMATO NUMÉRICO I → Integer S → Smallint D → Decimal M → Money		

7.5 TABLA DE ENCUESTA


		DICCIONARIO DE DATOS			Página 1 de 1		
					Fecha Elaboración: 01/Jul/2005		
AUTOR: PROTCOM – ESPOL DESARROLLADORES: Daniella Henriques Moss Zoila Jiménez Martínez		PROYECTO P&E			SITIO WEB P&E		
NOMBRE DE LA TABLA TBL_ENCUESTA		TIPO TABLA Maestra	LONGITUD DEL REGISTRO 110 Bytes		MEDIO DE ALMACENAMIENTO Disco Duro		
DESCRIPCIÓN: Esta tabla guarda la información de la cabecera de la encuesta							
DESCRIPCIÓN DEL REGISTRO							
No.	CAMPO	DESCRIPCIÓN	TIPO	FORMATO		RANGOS VALIDOS	REGLAS DE VALIDACIÓN
1.	codigo	Código de 1 a Encuesta	PK	N	9		Obligatorio
2.	pregunta	Pregunta de la Encuesta		VC	100		
3.	estado	Estado de la Encuesta		C	1	A, I	A = Activo, I = Inactivo
OBSERVACIONES:							
TIPO		FORMATO GENERAL			FORMATO NUMÉRICO		
PK → Clave Primaria		N → Numérico C → Char T → Text			I → Integer S → Smallint		
FK → Clave Foránea		VC → Varchar D → Datetime			D → Decimal M → Money		




7.6 TABLA DE DETALLE _ ENCUESTA

		DICCIONARIO DE DATOS				Página 1 de 1	
						Fecha Elaboración: 01/Jul/2005	
AUTOR: PROTCOM – ESPOL DESARROLLADORES: Daniella Henriques Moss Zoila Jiménez Martínez		PROYECTO P&E				SITIO WEB P&E	
NOMBRE DE LA TABLA TBL_DETALLE_ENCUESTA		TIPO TABLA Maestra	LONGITUD DEL REGISTRO 127 Bytes			MEDIO DE ALMACENAMIENTO Disco Duro	
DESCRIPCIÓN: Almacena las sugerencias, mensajes o comentarios de los usuarios que visitan el sitio Web del Cicyt.							
DESCRIPCIÓN DEL REGISTRO							
No.	CAMPO	DESCRIPCIÓN	TIPO	FORMATO		RANGOS VALIDOS	REGLAS DE VALIDACIÓN
1.	codigo	Código del comentario	PK	N	9		Obligatorio
2.	cod_pregunta	Nombre del usuario		N	9		
3.	respuesta	Correo electrónico del usuario		VC	100		
4.	voto	Título de mensaje o comentario		N	9		
OBSERVACIONES:							
TIPO		FORMATO GENERAL			FORMATO NUMÉRICO		
PK → Clave Primaria		N → Numérico C → Char T → Text			I → Integer S → Smallint		
FK → Clave Foránea		VC → Varchar D → Datetime			D → Decimal M → Money		


7.7 TABLA OBJETOS

		DICCIONARIO DE DATOS			Página 1 de 1 Fecha Elaboración: 01/Jul/2005	
AUTOR: PROTCOM – ESPOL DESARROLLADORES: Daniella Henriques Moss Zoila Jiménez Martínez		PROYECTO P&E			SITIO WEB P&E	
NOMBRE DE LA TABLA TBL_OBJETOS		TIPO TABLA Maestra	LONGITUD DEL REGISTRO 372 Bytes		MEDIO DE ALMACENAMIENTO Disco Duro	
DESCRIPCIÓN: Guarda la información de todos los objetos reportados en el sitio Web P&E.						
DESCRIPCIÓN DEL REGISTRO						
No.	CAMPO	DESCRIPCIÓN	TIPO	FORMATO	RANGOS VA.	REGLAS DE VALIDACIÓN
1.	codigo	Código del Objeto	PK	N	9	Obligatorio
2.	cod_usuario	Código del Usuario		N	9	
3.	categoria	Categoría del Objeto		N	9	
4.	nombre	Nombre del Objeto		VC	50	
5.	descripcion	Descripción del Objeto		VC	100	
6.	lugar	Lugar en el que se encontró o perdió el objeto		VC	50	
7.	provincia	Provincia en la que se encontró o perdió el objeto		N	9	
8.	fecha_perdido	Fecha en la que se perdió el objeto		D	8	
9.	fecha_encontrado	Fecha en la que se encontró el objeto		D	8	
10.	recompensa	Recompensa que se paga por recuperar el objeto		M	8	
11.	estado	Estado del Objeto		C	1	P, E, S, B
12.	anuncio	Estado del anuncio del objeto		C	1	A, I
13.	estadistica	Para saber cuantos objetos ha recuperado el usuario		C	1	
14.	objeto_perdido	Código del objeto perdido		N	9	
15.	foto	Se el nombre de la foto del objeto		VC	100	
TIPO		FORMATO GENERAL			FORMATO NUMÉRICO	
PK → Clave Primaria		N → Numérico C → Char T → Text			I → Integer S → Smallint	
FK → Clave Foránea		VC → Varchar D → Datetime			D → Decimal M → Money	


7.9 TABLA DE FORO

		DICCIONARIO DE DATOS			Página 1 de 1	
					Fecha Elaboración: 01/Jul/2005	
AUTOR: PROTCOM – ESPOL DESARROLLADORES: Daniella Henriques Moss Zoila Jiménez Martínez		PROYECTO P&E			SITIO WEB P&E	
NOMBRE DE LA TABLA TBL_FORO		TIPO TABLA Maestra	LONGITUD DEL REGISTRO 586 Bytes		MEDIO DE ALMACENAMIENTO Disco Duro	
DESCRIPCIÓN: Almacena las preguntas y respuestas planteadas en el foro.						
DESCRIPCIÓN DEL REGISTRO						
No.	CAMPO	DESCRIPCIÓN	TIPO	FORMATO	RANGOS VALIDOS	REGLAS DE VALIDACIÓN
1.	codigo	Código del foro	PK	N 9		Obligatorio
2.	cod_pregunta	Código de la pregunta		N 9		
3.	fecha	Fecha en la que se planteo la pregunta		D 8		
4.	pregunta	Pregunta planteada en el foro		VC 200		
5.	respuesta	Respuesta de la pregunta planteada		VC 200		
6.	autor	Quien realizó la pregunta y quien la contesto		VC 50		
	correo	Correo de la persona que contesto la pregunta		VC 100		
	cantidad	Número de veces que ha sido respondida la preg.		N 9		
	estado	Estado de la pregunta		C 1	A, I	A = Activo, I = Inactivo
OBSERVACIONES:						
TIPO PK → Clave Primaria FK → Clave Foránea		FORMATO GENERAL N → Numérico C → Char T → Text VC → Varchar D → Datetime			FORMATO NUMÉRICO I → Integer S → Smallint D → Decimal M → Money	


7.11 TABLA SUBASTA

		DICCIONARIO DE DATOS				Página 1 de 1 Fecha Elaboración: 01/Jul/2005	
AUTOR: PROTCOM – ESPOL DESARROLLADORES: Daniella Henriques Moss Zoila Jiménez Martínez		PROYECTO P&E				SITIO WEB P&E	
NOMBRE DE LA TABLA TBL_SUBASTA		TIPO TABLA Maestra	LONGITUD DEL REGISTRO 378 Bytes			MEDIO DE ALMACENAMIENTO Disco Duro	
DESCRIPCIÓN: Almacena la información de todos los objetos que han sido subastados.							
DESCRIPCIÓN DEL REGISTRO							
No.	CAMPO	DESCRIPCIÓN	TIPO	FORMATO	RANGOS VALIDOS	REGLAS DE VALIDACIÓN	
1.	codigo	Código del registro	PK	N 9		Obligatorio	
2.	cod_subasta	Código de la subasta		N 9			
3.	cod_objeto	Código del objeto		N 9			
4.	fecha	Fecha en la que se realiza la subasta		D 8			
5.	fecha_topo	Fecha hasta la cual se puede subastar ese objeto		D 8			
6.	nom_objeto	Nombre del Objeto		VC 100			
7.	descripcion	Descripción del Objeto		VC 100			
8.	subasta	Precio que ofrecen los usuarios		M 8			
9.	maximo	Máximo valor ofrecido por el objeto		M 8			
10.	usuario	Usuario que esta participando en la subasta		N 9			
11.	cantidad	Cantidad de veces que ofrecimientos por el objeto		N 9			
12.	foto	Nombre de la foto del objeto		VC 100			
13.	estado	Estado de la subasta		C 1	A, I	A=Activo, I=Inactivo	
OBSERVACIONES:							
TIPO PK → Clave Primaria FK → Clave Foránea		FORMATO GENERAL N → Numérico C → Char T → Text VC → Varchar D → Datetime			FORMATO NUMÉRICO I → Integer S → Smallint D → Decimal M → Money		


7.12 TABLA USUARIO


		DICCIONARIO DE DATOS			Página 1 de 1		
					Fecha Elaboración: 01/Jul/2005		
AUTOR: PROTCOM – ESPOL DESARROLLADORES: Daniella Henriques Moss Zoila Jiménez Martínez		PROYECTO P&E			SITIO WEB P&E		
NOMBRE DE LA TABLA TBL_USUARIO		TIPO TABLA Maestra	LONGITUD DEL REGISTRO 430 Bytes		MEDIO DE ALMACENAMIENTO Disco Duro		
DESCRIPCIÓN: Almacena los datos de los usuarios del Web site.							
DESCRIPCIÓN DEL REGISTRO							
No.	CAMPO	DESCRIPCIÓN	TIPO	FORMATO		RANGOS VALIDOS	REGLAS DE VALIDACIÓN
1.	codigo	Código del usuario	PK	N	9		Obligatorio
2.	nombre	Nombres del usuario		VC	50		
3.	apellido	Apellidos del usuario		VC	100		
4.	direccion	Dirección domiciliaria del usuario		VC	100		
5.	sexo	Sexo del usuario		C	1		
6.	telefono	Número/s telefónicos del usuario si los tuviere		VC	10		
7.	email	Email del usuario		VC	50		
8.	provincia	Provincia a la que pertenece el usuario		N	9		
9.	usuario	Nick que utiliza el usuario para el ingreso al sitio		VC	50		Obligatorio
10.	contrasena	Clave que utiliza el usuario para el ingreso al sitio		VC	50		
11.	estado	Estado del Usuario		C	1	A, I	A = Activo, I = Inactivo
OBSERVACIONES:							
TIPO PK → Clave Primaria FK → Clave Foránea		FORMATO GENERAL N → Numérico C → Char T → Text VC → Varchar D → Datetime			FORMATO NUMÉRICO I → Integer S → Smallint D → Decimal M → Money		

7.14 TABLA NOTICIAS

		DICCIONARIO DE DATOS				Página 1 de 1	
						Fecha Elaboración: 01/Jul/2005	
AUTOR: PROTCOM – ESPOL DESARROLLADORES: Daniella Henriques Moss Zoila Jiménez Martínez		PROYECTO P&E				SITIO WEB P&E	
NOMBRE DE LA TABLA TBL_NOTICIAS		TIPO TABLA Maestra	LONGITUD DEL REGISTRO 518 Bytes			MEDIO DE ALMACENAMIENTO Disco Duro	
DESCRIPCIÓN: Almacena las noticias que se mandan vía e-mail de los usuarios y visitantes del sitio.							
DESCRIPCIÓN DEL REGISTRO							
No.	CAMPO	DESCRIPCIÓN	TIPO	FORMATO		RANGOS VALIDOS	REGLAS DE VALIDACIÓN
1.	codigo	Código de la tabla (generado)	PK	N	9		Obligatorio
2.	fecha	Fecha en que se envió la noticia (generado)		DATE	8		
3.	noticia	Noticia que se envió		VC	500		
4.	estado	Estado de la noticia		C	1	A, I	A=Activo, I=Inactivo
OBSERVACIONES:							
TIPO		FORMATO GENERAL			FORMATO NUMÉRICO		
PK → Clave Primaria		N → Numérico C → Char T → Text			I → Integer S → Smallint		
FK → Clave Foránea		VC → Varchar D → Datetime			D → Decimal M → Money		

7.15 TABLA PARAMETROS

		DICCIONARIO DE DATOS				Página 1 de 1	
						Fecha Elaboración: 01/Jul/2005	
AUTOR: PROTCOM – ESPOL DESARROLLADORES: Daniella Henriques Moss Zoila Jiménez Martínez		PROYECTO P&E				SITIO WEB P&E	
NOMBRE DE LA TABLA TBL_PARAMETROS		TIPO TABLA Maestra		LONGITUD DEL REGISTRO 210 Bytes		MEDIO DE ALMACENAMIENTO Disco Duro	
DESCRIPCIÓN: Almacena los parámetros de la página principal del sitio.							
DESCRIPCIÓN DEL REGISTRO							
No.	CAMPO	DESCRIPCIÓN	TIPO	FORMATO		RANGOS VALIDOS	REGLAS DE VALIDACIÓN
1.	codigo	Código de la tabla (generado)	PK	N	9		Obligatorio
2.	imagen	Nombre de la imagen que se va a presentar		VC	100		
3.	pie	Nombre del pie que se va a presentar		VC	100		
4.	estado	Estado de los parámetros		C	1	A, I	A=Activo, I=Inactivo
OBSERVACIONES:							
TIPO		FORMATO GENERAL				FORMATO NUMÉRICO	
PK → Clave Primaria		N → Numérico C → Char T → Text				I → Integer S → Smallint	
FK → Clave Foránea		VC → Varchar D → Datetime				D → Decimal M → Money	




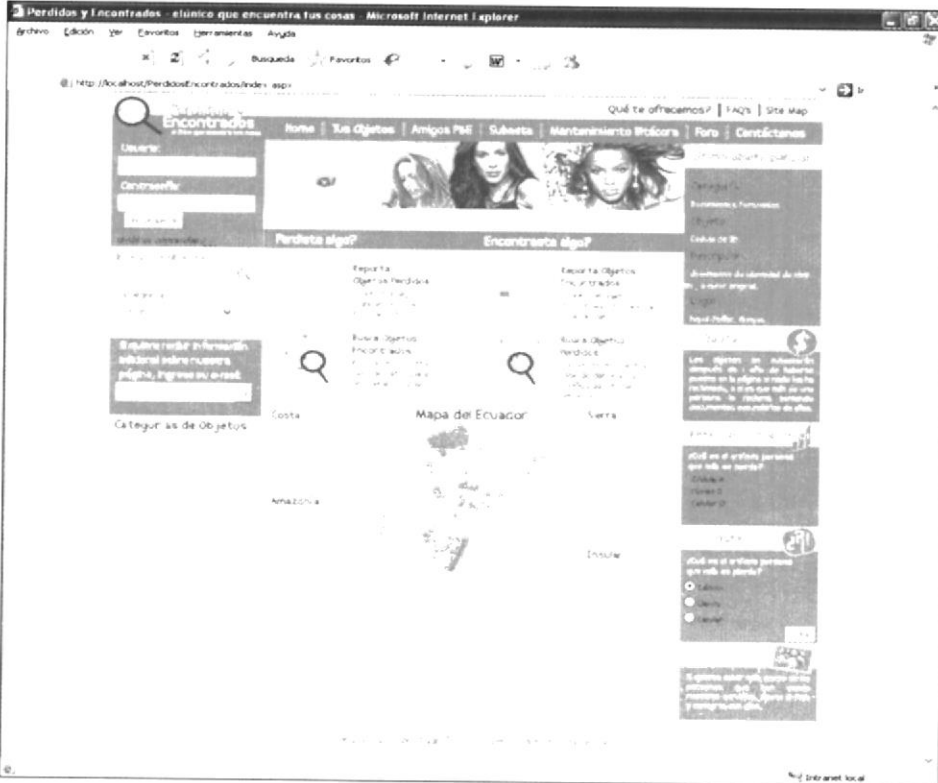
CAPÍTULO 8




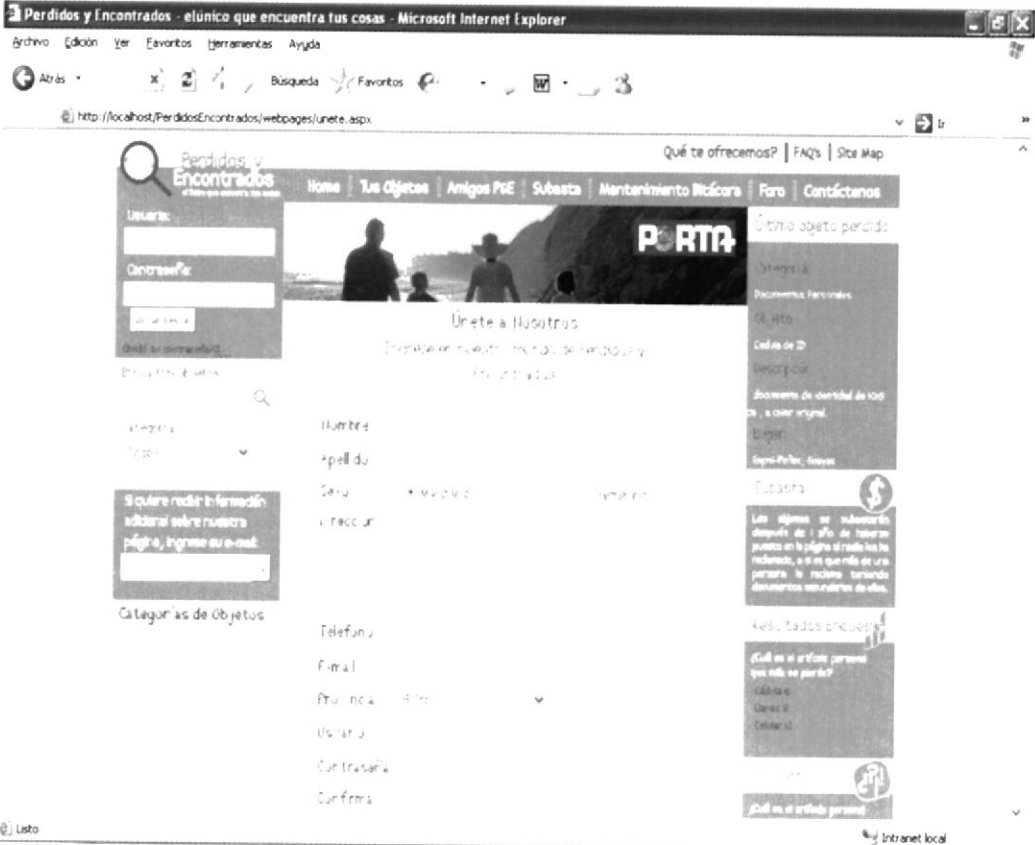
DISEÑO DE PANTALLAS

8. DISEÑO DE PANTALLAS


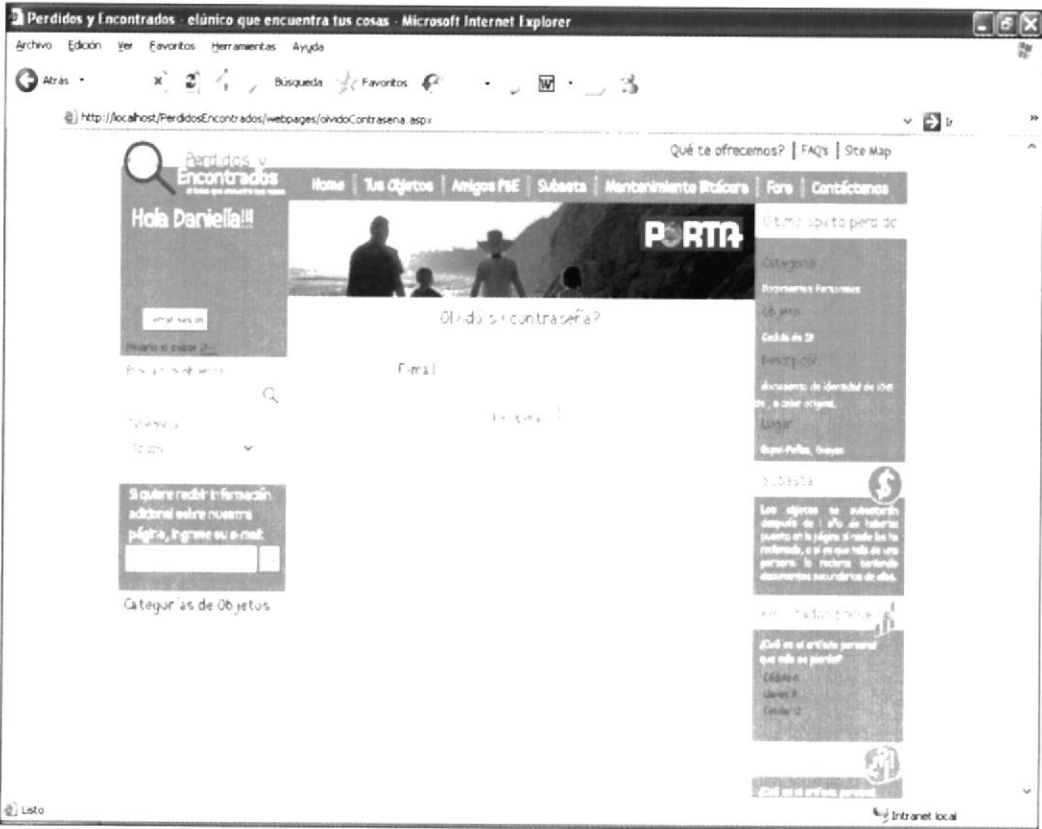
8.1. PANTALLA PRINCIPAL DEL SITIO WEB P&E

 <p>P&E</p>	<p>DISEÑO DE PANTALLAS</p>	<p>Página 1 de 1</p> <p>Fecha de Elaboración 01/Jul/2005</p>
<p>AUTOR: PROTCOM – ESPOL DESARROLLADORES: Daniella Henriques Moss. Zoila Jiménez Martínez.</p>	<p>SITIO WEB P&E</p>	
<p>NOMBRE FÍSICO: index.aspx</p>	<p>NOMBRE LÓGICO: index.aspx</p>	
<p>DESCRIPCIÓN: Pantalla Principal del Sitio Web Perdidos y Encontrados.</p>		
		
<p>FRECUENCIA DE USO: Diario</p>		
<p>OBSERVACIONES:</p>		


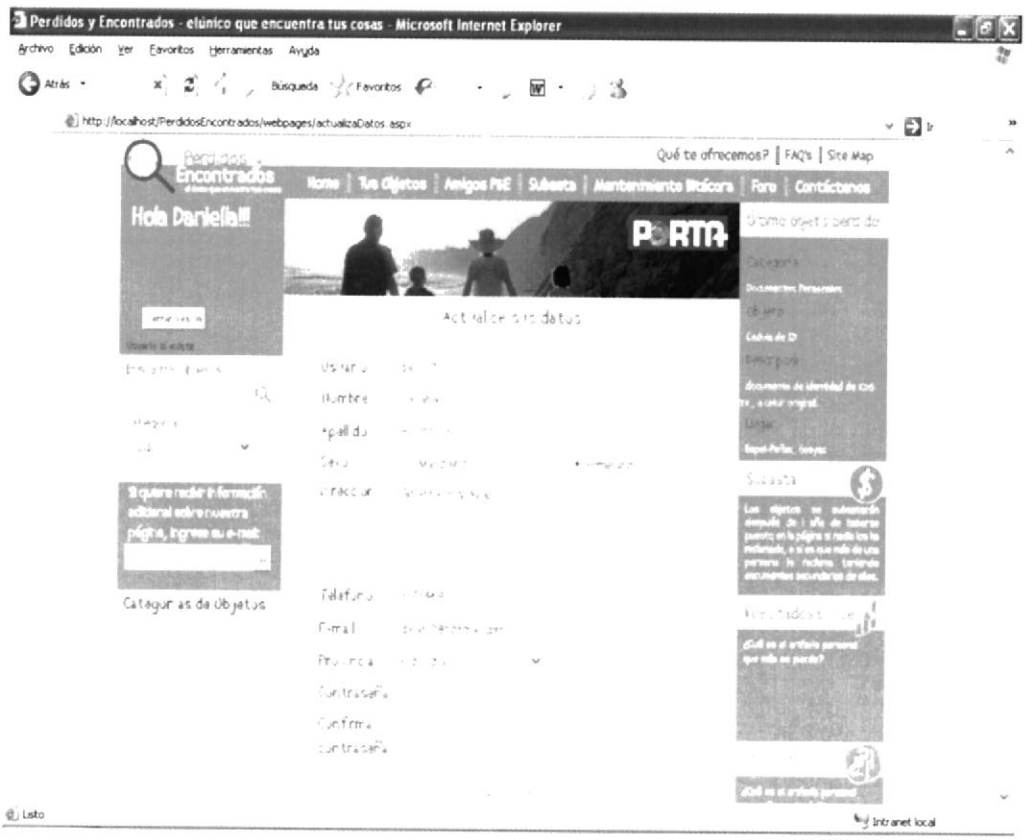
8.2. PANTALLA DE REGISTRO DE USUARIOS

	DISEÑO DE PANTALLAS	Página 1 de 1 Fecha de Elaboración 01/Jul/2005
AUTOR: PROTCOM – ESPOL DESARROLLADORES: Daniella Henriques Moss. Zoila Jiménez Martínez.	SITIO WEB P&E	
NOMBRE FÍSICO: unete.aspx	NOMBRE LÓGICO: unete.aspx	
DESCRIPCIÓN: Pantalla para el ingreso de datos para el registro de usuarios.		
		
FRECUENCIA DE USO: Diario		
OBSERVACIONES:		


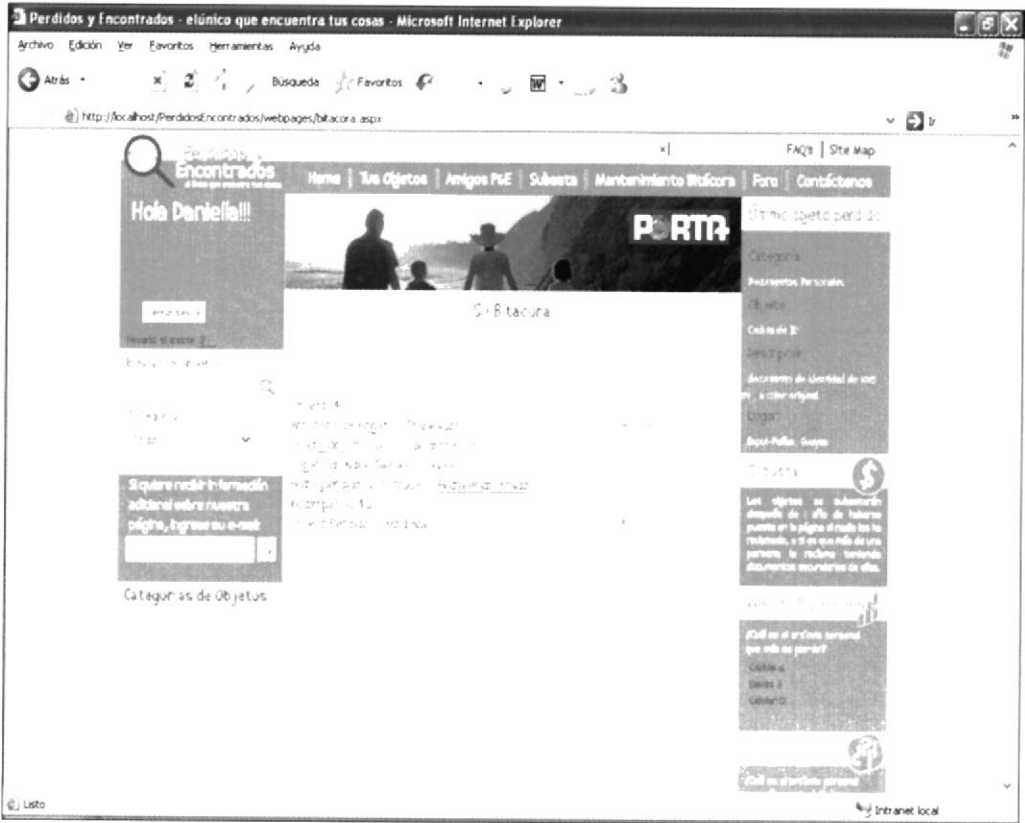
8.3. PÁGINA OLVIDO SU CONTRASEÑA

	DISEÑO DE PANTALLAS	Página 1 de 1 Fecha de Elaboración 01/Jul/2005
AUTOR: PROTCOM – ESPOL DESARROLLADORES: Daniella Henriques Moss. Zoila Jiménez Martínez.	SITIO WEB P&E	
NOMBRE FÍSICO: olvidoContrasena.aspx	NOMBRE LÓGICO: olvidoContrasena.aspx	
DESCRIPCIÓN: Página que permite recuperar la contraseña del usuario.		
		
FRECUENCIA DE USO: Diario		
OBSERVACIONES:		


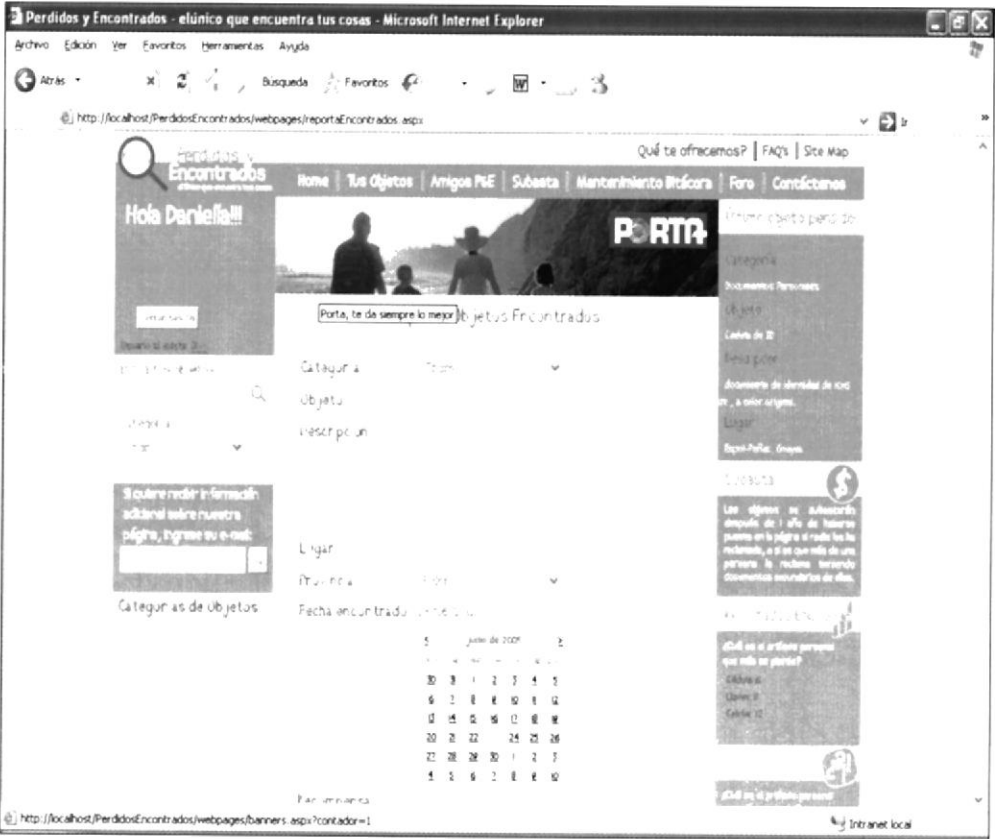
8.4. PÁGINA PARA LA ACTUALIZACIÓN DE DATOS DEL USUARIO

	<p>DISEÑO DE PANTALLAS</p>	<p>Página 1 de 1 Fecha de Elaboración 01/Jul/2005</p>
<p>AUTOR: PROTCOM – ESPOL DESARROLLADORES: Daniella Henriques Moss. Zoila Jiménez Martínez.</p>	<p>SITIO WEB P&E</p>	
<p>NOMBRE FÍSICO: actualizaDatos.aspx</p>	<p>NOMBRE LÓGICO: actualizaDatos.aspx</p>	
<p>DESCRIPCIÓN: Pantalla para la actualización de los datos del usuario.</p>		
		
<p>FRECUENCIA DE USO: Diario</p>		
<p>OBSERVACIONES:</p>		


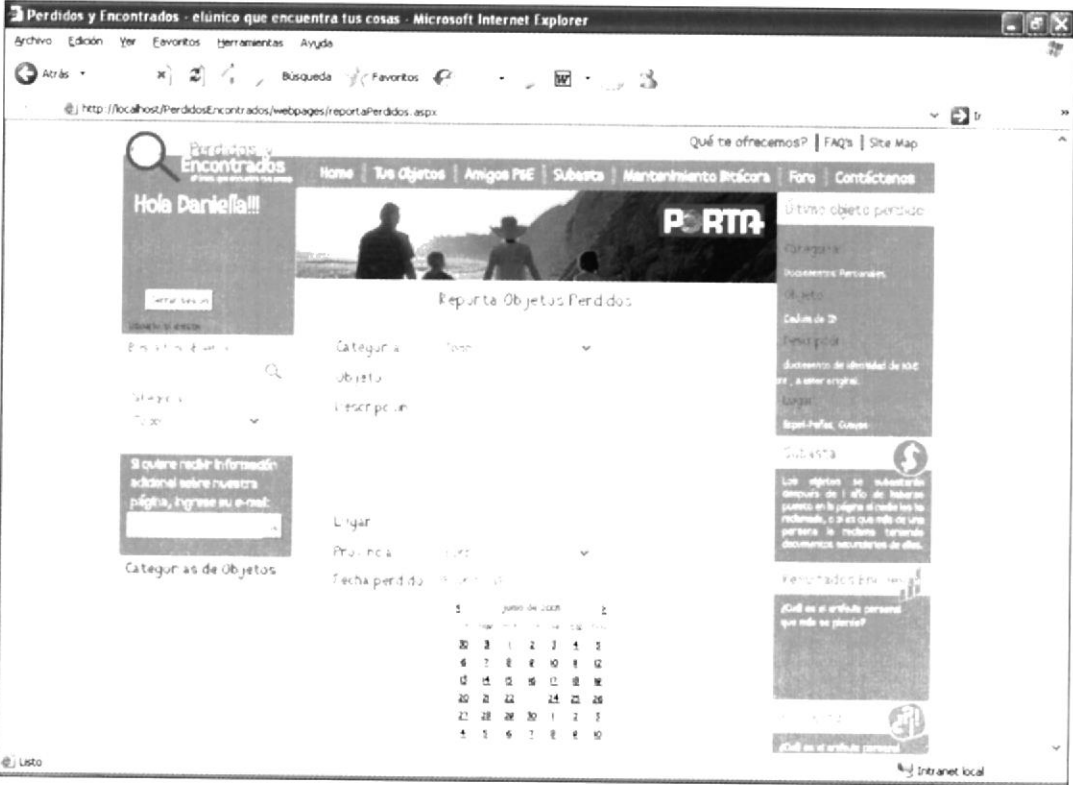
8.5. PÁGINA DE BITACORA DEL USUARIO

	<p>DISEÑO DE PANTALLAS</p>	<p>Página 1 de 1</p>
<p>AUTOR: PROTCOM – ESPOL DESARROLLADORES: Daniella Henriques Moss. Zoila Jiménez Martínez.</p>	<p>SITIO WEB P&E</p>	
<p>NOMBRE FÍSICO: bitacora.aspx</p>	<p>NOMBRE LÓGICO: bitacora.aspx</p>	
<p>DESCRIPCIÓN: Esta Pantalla le permite al usuario visualizar todos los objetos que ha perdido y todos los que ha recuperado</p>		
		
<p>FRECUENCIA DE USO: Diario</p>		
<p>OBSERVACIONES:</p>		


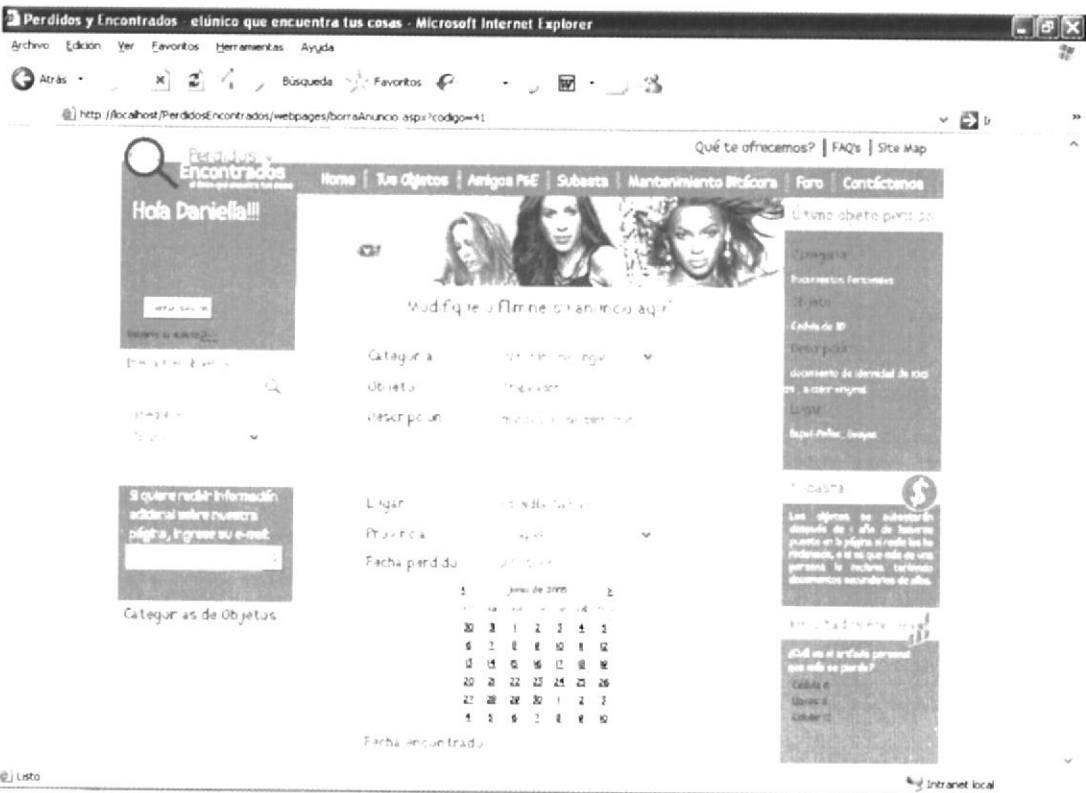
8.6. PÁGINA PARA REPORTAR OBJETOS ENCONTRADOS

	DISEÑO DE PANTALLAS	Página 1 de 1 Fecha de Elaboración 01/Jul/2005
AUTOR: PROTCOM – ESPOL DESARROLLADORES: Daniella Henriques Moss. Zoila Jiménez Martínez.	SITIO WEB P&E	
NOMBRE FÍSICO: reportaEncontrados.aspx	NOMBRE LÓGICO: reportaEncontrados.aspx	
DESCRIPCIÓN: Pantalla le permite al usuario el ingreso de objetos que haya encontrado y desea que su dueño lo encuentre.		
		
FRECUENCIA DE USO: Diario		
OBSERVACIONES:		


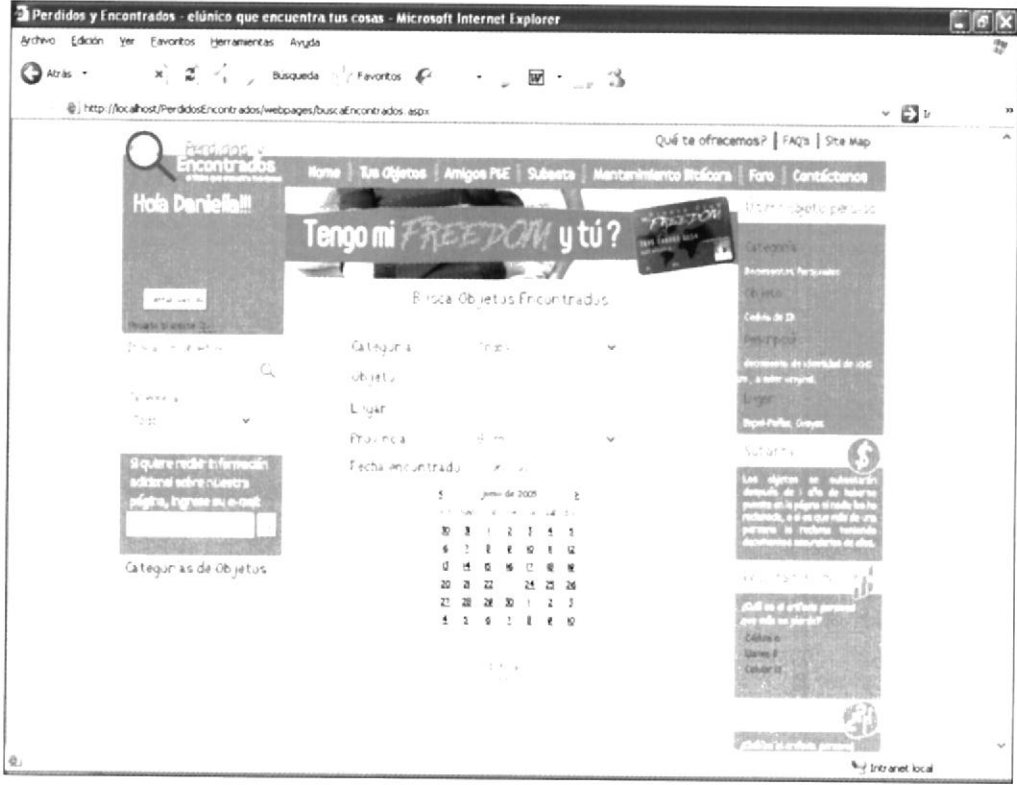
8.7. PÁGINA PARA REPORTAR OBJETOS PERDIDOS

	DISEÑO DE PANTALLAS	Página 1 de 1
AUTOR: PROTCOM – ESPOL DESARROLLADORES: Daniella Henriques Moss. Zoila Jiménez Martínez.		Fecha de Elaboración 01/Jul/2005
NOMBRE FÍSICO: reportaPerdidos.aspx		NOMBRE LÓGICO: reportaPerdidos.aspx
DESCRIPCIÓN: Permite al usuario reportar su objeto perdido para que lo ayudemos a encontrárselo.		
		
FRECUENCIA DE USO: Diario		
OBSERVACIONES:		


8.8. PÁGINA MODIFICA ANUNCIO DE OBJETO

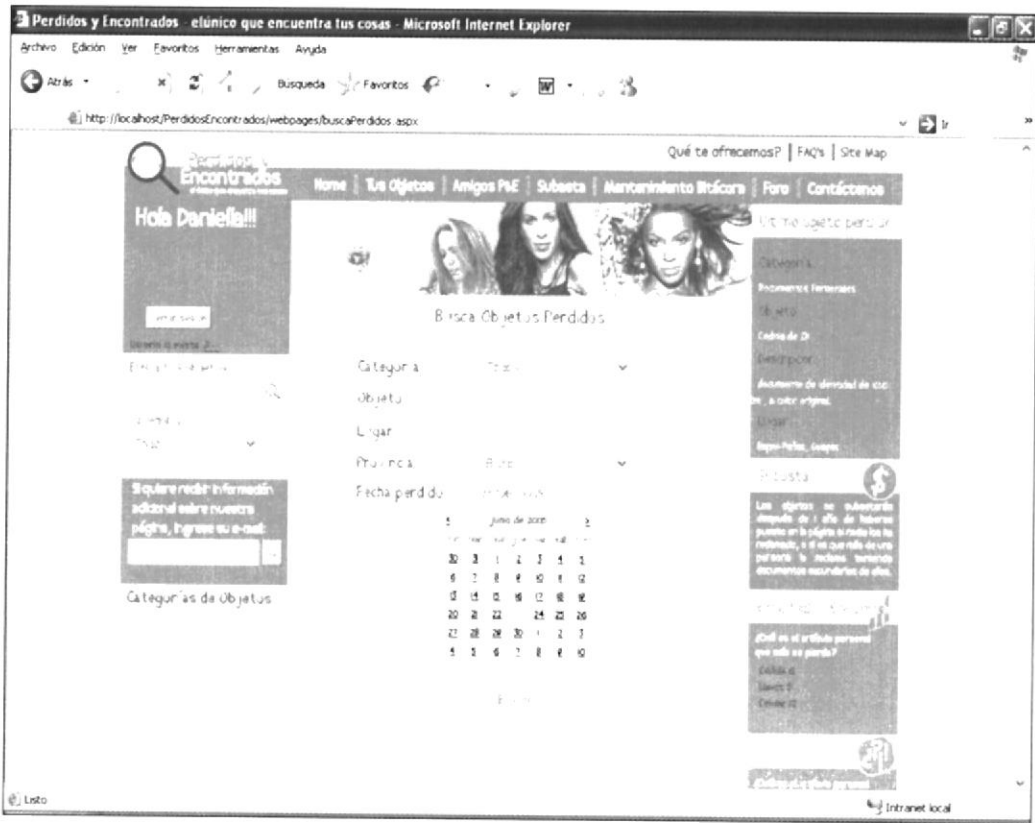
	<p>DISEÑO DE PANTALLAS</p>	<p>Página 1 de 1</p> <p>Fecha de Elaboración 01/Jul/2005</p>
<p>AUTOR: PROTCOM – ESPOL DESARROLLADORES: Daniella Henriques Moss. Zoila Jiménez Martínez.</p>	<p>SITIO WEB P&E</p>	
<p>NOMBRE FÍSICO: borraAnuncio.aspx NOMBRE LÓGICO: borraAnuncio.aspx</p>		
<p>DESCRIPCIÓN: Esta página permite modificar el reporte del objeto que has perdido o encontrado.</p>		
		
<p>FRECUENCIA DE USO: Diario</p>		
<p>OBSERVACIONES:</p>		

8.9. PÁGINA PARA LA BUSQUEDA DE OBJETOS ENCONTRADOS

	<p>DISEÑO DE PANTALLAS</p>	<p>Página 1 de 1 Fecha de Elaboración 01/Jul/2005</p>
<p>AUTOR: PROTCOM – ESPOL DESARROLLADORES: Daniella Henriques Moss. Zoila Jiménez Martínez.</p>	<p>SITIO Web P&E</p>	
<p>NOMBRE FÍSICO: buscaEncontrados.aspx</p>	<p>NOMBRE LÓGICO: buscaEncontrados.aspx</p>	
<p>DESCRIPCIÓN: Pantalla que sirve para la búsqueda de objetos reportados como perdidos en el sitio.</p>		
		
<p>FRECUENCIA DE USO: Diario</p>		
<p>OBSERVACIONES:</p>		

8.10. PÁGINA PARA LA BÚSQUEDA DE OBJETOS PERDIDOS


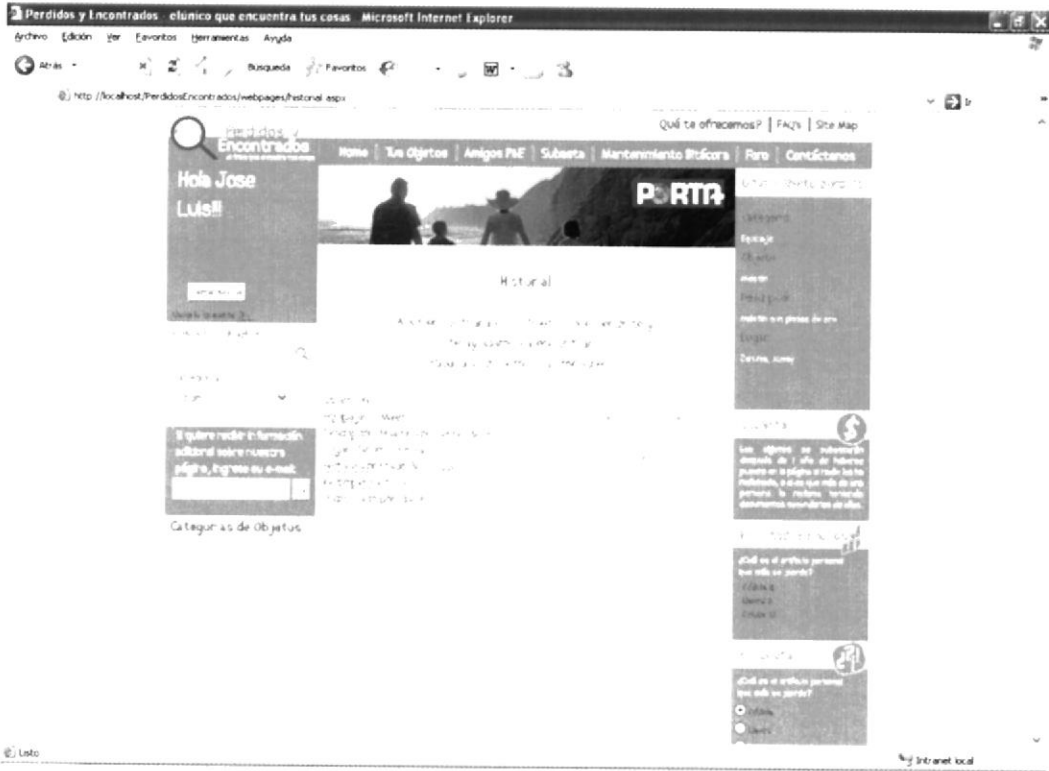
	<p>DISEÑO DE PANTALLAS</p>	<p>Página 1 de 1 Fecha de Elaboración 01/Jul/2005</p>
<p>AUTOR: PROTCOM – ESPOL DESARROLLADORES: Daniella Henriques Moss. Zoila Jiménez Martínez.</p>	<p>SITIO WEB P&E</p>	
<p>NOMBRE FÍSICO: buscaPerdidos.aspx</p>	<p>NOMBRE LÓGICO: buscaPerdidos.aspx</p>	
<p>DESCRIPCIÓN: Pantalla que sirve para la búsqueda de objetos reportados como perdidos en el sitio.</p>		




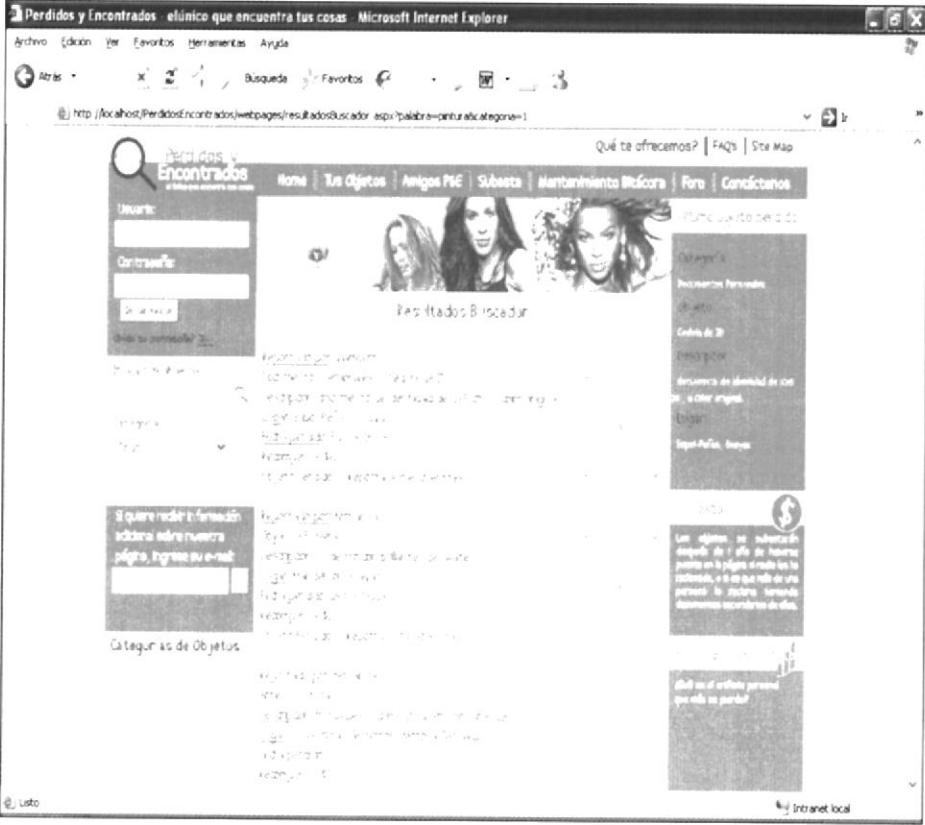
FRECUENCIA DE USO: Diario

OBSERVACIONES:


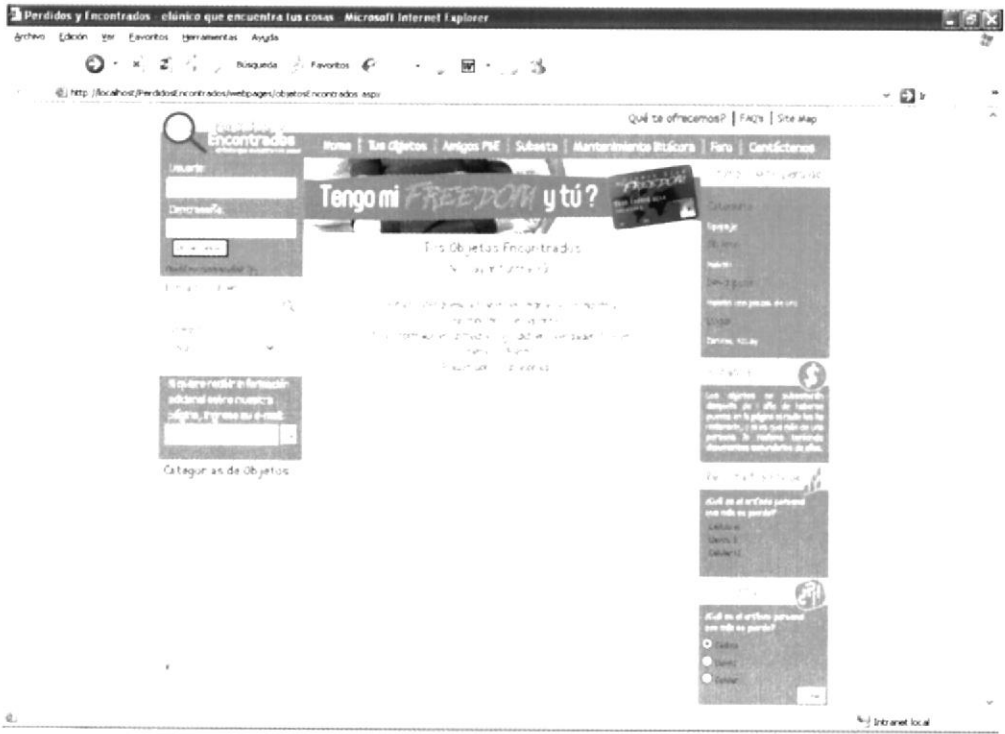
8.11. PÁGINA HISTORIAL

	DISEÑO DE PANTALLAS	Página 1 de 1
AUTOR: PROTCOM – ESPOL DESARROLLADORES: Daniella Henriques Moss. Zoila Jiménez Martínez.		Fecha de Elaboración 01/Jul/2005
NOMBRE FÍSICO: historial.aspx		NOMBRE LÓGICO: historial.aspx
DESCRIPCIÓN: Pantalla que sirve para que el usuario puede ver el historial de su cuenta.		
		
FRECUENCIA DE USO: Diario		
OBSERVACIONES:		


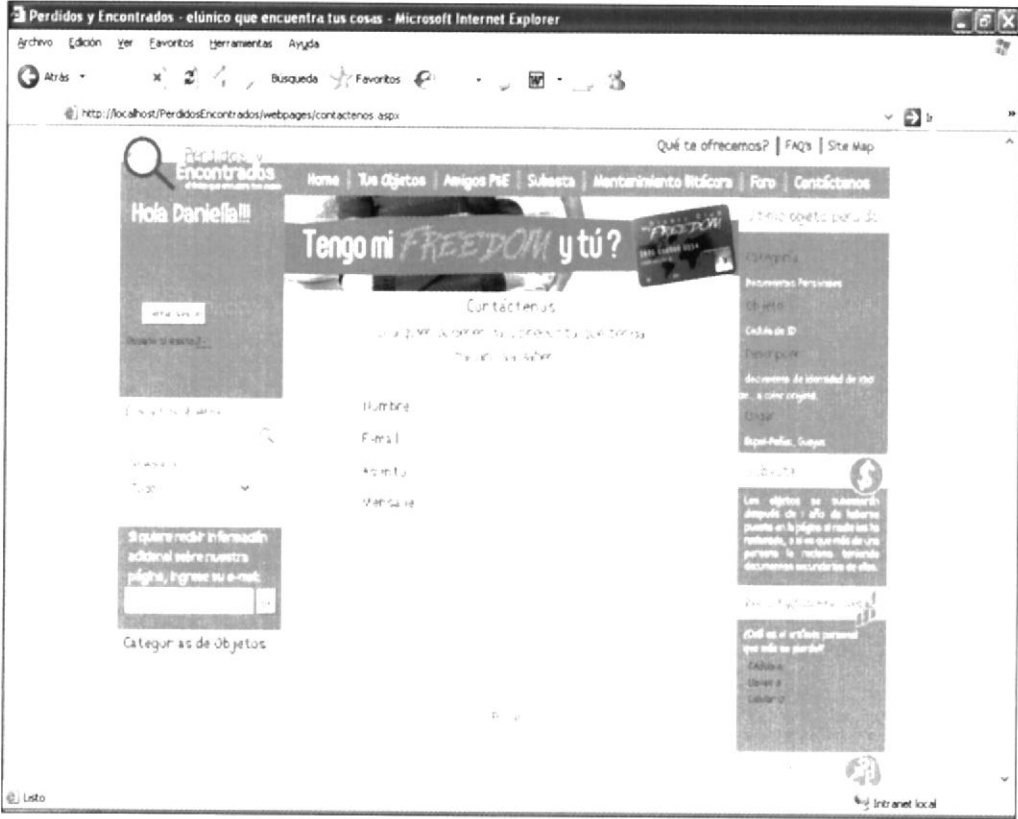
8.12. PÁGINA PARA MOSTRAR LOS RESULTADOS DE LAS BÚSQUEDAS

	DISEÑO DE PANTALLAS	Página 1 de 1 Fecha de Elaboración 01/Jul/2005
AUTOR: PROTCOM – ESPOL DESARROLLADORES: Daniella Henriques Moss. Zoila Jiménez Martínez.	SITIO WEB P&E	
NOMBRE FÍSICO: resultadosBuscador.aspx	NOMBRE LÓGICO: resultadosBuscador.aspx	
DESCRIPCIÓN: Permite a los usuarios del Sitio Web visualizar los resultados de las búsquedas realizadas.		
		
FRECUENCIA DE USO: Diario		
OBSERVACIONES:		


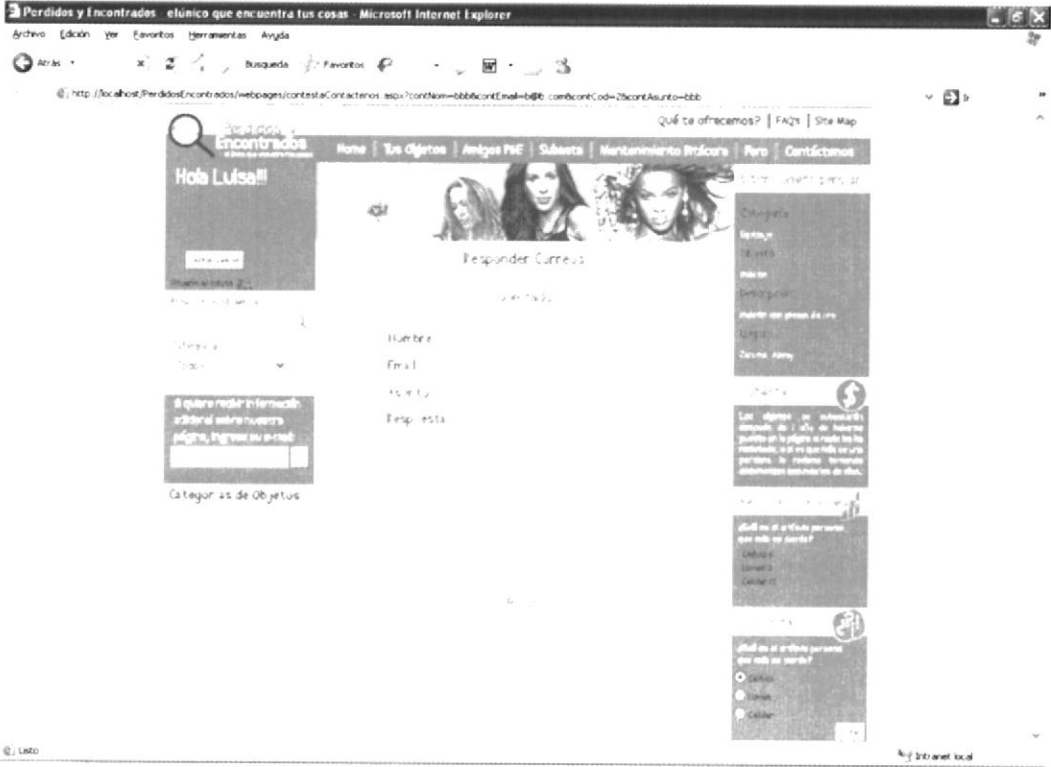
8.13. PÁGINA PARA MOSTRAR LOS OBJETOS ENCONTRADOS

	DISEÑO DE PANTALLAS	Página 1 de 1 Fecha de Elaboración 01/Jul/2005
AUTOR: PROTCOM – ESPOL DESARROLLADORES: Daniella Henriques Moss. Zoila Jiménez Martínez.	SITIO WEB P&E	
NOMBRE FÍSICO: objetosEncontrados.aspx	NOMBRE LÓGICO: objetosEncontrados.aspx	
DESCRIPCIÓN: Permite a los usuarios del Sitio Web visualizar los objetos que ellos han encontrado.		
		
FRECUENCIA DE USO: Diario		
OBSERVACIONES:		

8.14. PANTALLA CONTÁCTENOS

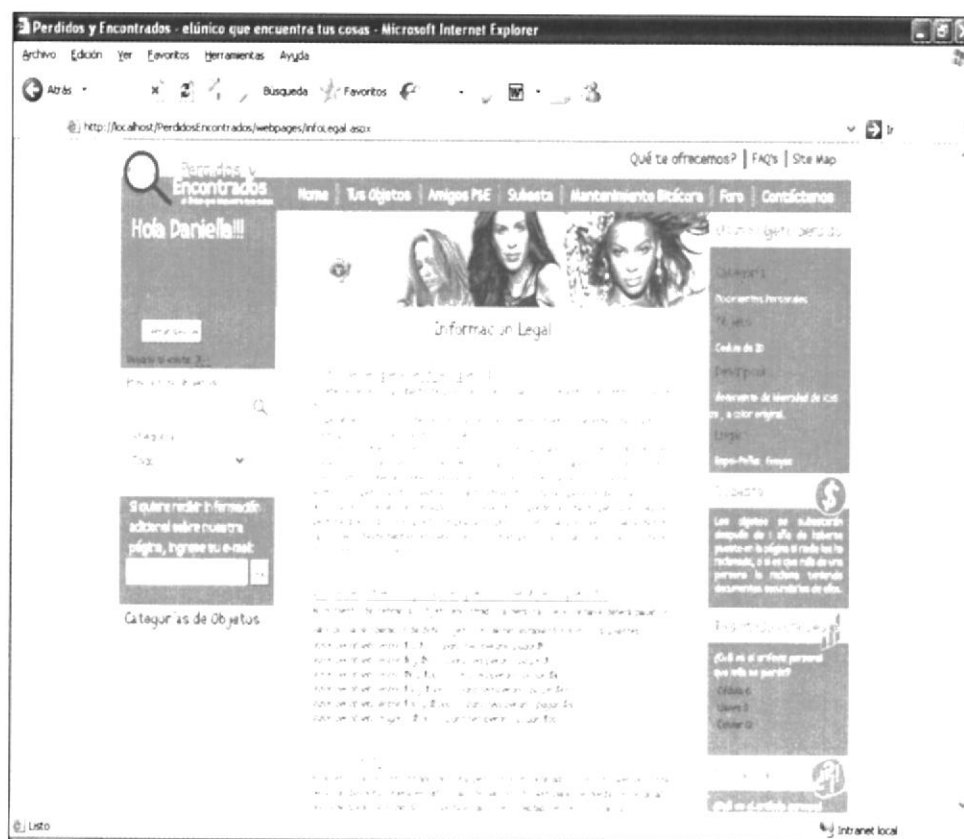
	DISEÑO DE PANTALLAS	Página 1 de 1 Fecha de Elaboración 01/Jul/2005
AUTOR: PROTCOM – ESPOL DESARROLLADORES: Daniella Henriques Moss. Zoila Jiménez Martínez.	SITIO WEB P&E	
NOMBRE FÍSICO: contactenos.aspx		NOMBRE LÓGICO: contactenos.aspx
DESCRIPCIÓN: Esta pantalla le permite al usuario comunicarse con el administrador del Sitio Web.		
		
FRECUENCIA DE USO: Diario		
OBSERVACIONES:		

8.15. PANTALLA CONTESTA CONTÁCTENOS

	DISEÑO DE PANTALLAS	Página 1 de 1 Fecha de Elaboración 01/Jul/2005
AUTOR: PROTCOM – ESPOL DESARROLLADORES: Daniella Henriques Moss. Zoila Jiménez Martínez.	SITIO WEB P&E	
NOMBRE FÍSICO: contestaContactenos.aspx	NOMBRE LÓGICO: contestaContactenos.aspx	
DESCRIPCIÓN: Esta pantalla le permite al administrador contestar los e-mails que le han mandado.		
		
FRECUENCIA DE USO: Diario		
OBSERVACIONES:		


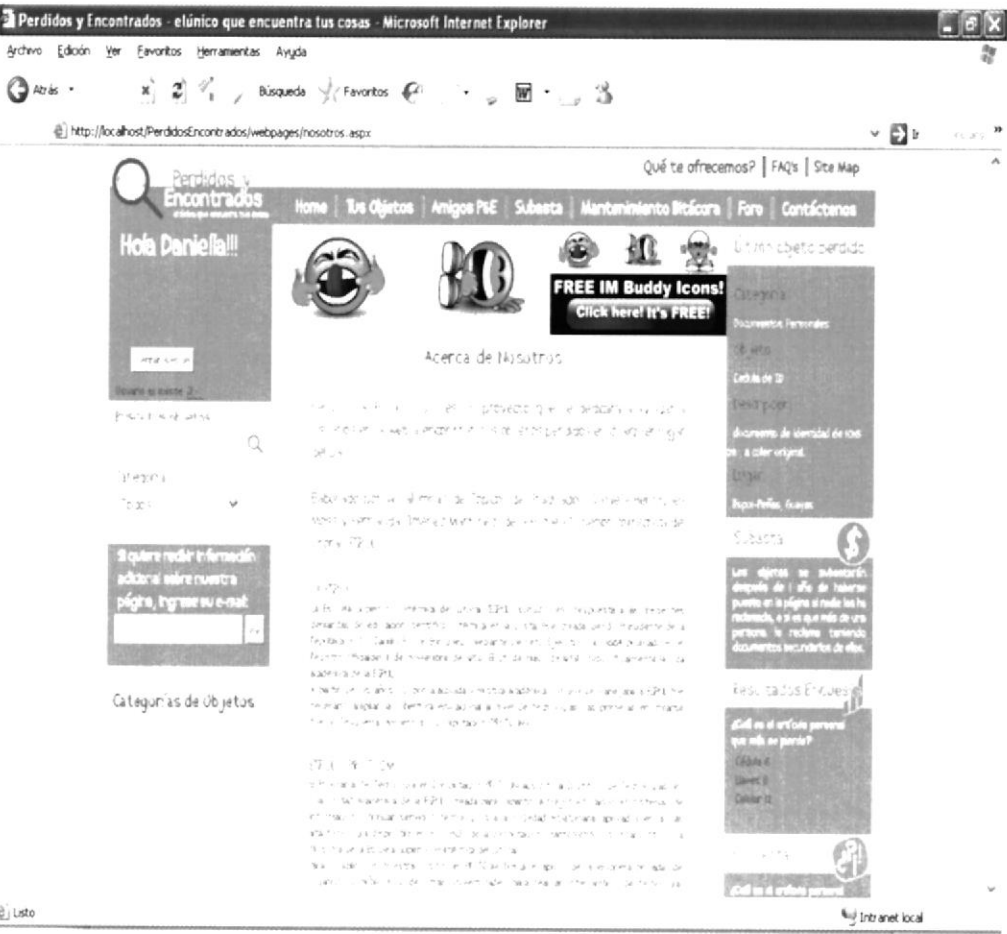
8.16. PANTALLA DE INFORMACIÓN LEGAL DEL SITIO WEB

 <p>P&E</p>	<p>DISEÑO DE PANTALLAS</p>	<p>Página 1 de 1</p>
		<p>Fecha de Elaboración 01/Jul/2005</p>
<p>AUTOR: PROTCOM – ESPOL DESARROLLADORES: Daniella Henriques Moss. Zoila Jiménez Martínez.</p>	<p>SITIO WEB P&E</p>	
<p>NOMBRE FÍSICO: infoLegal.aspx</p>		<p>NOMBRE LÓGICO: infoLegal.aspx</p>
<p>DESCRIPCIÓN: Esta página contiene la información legal del sitio.</p>		


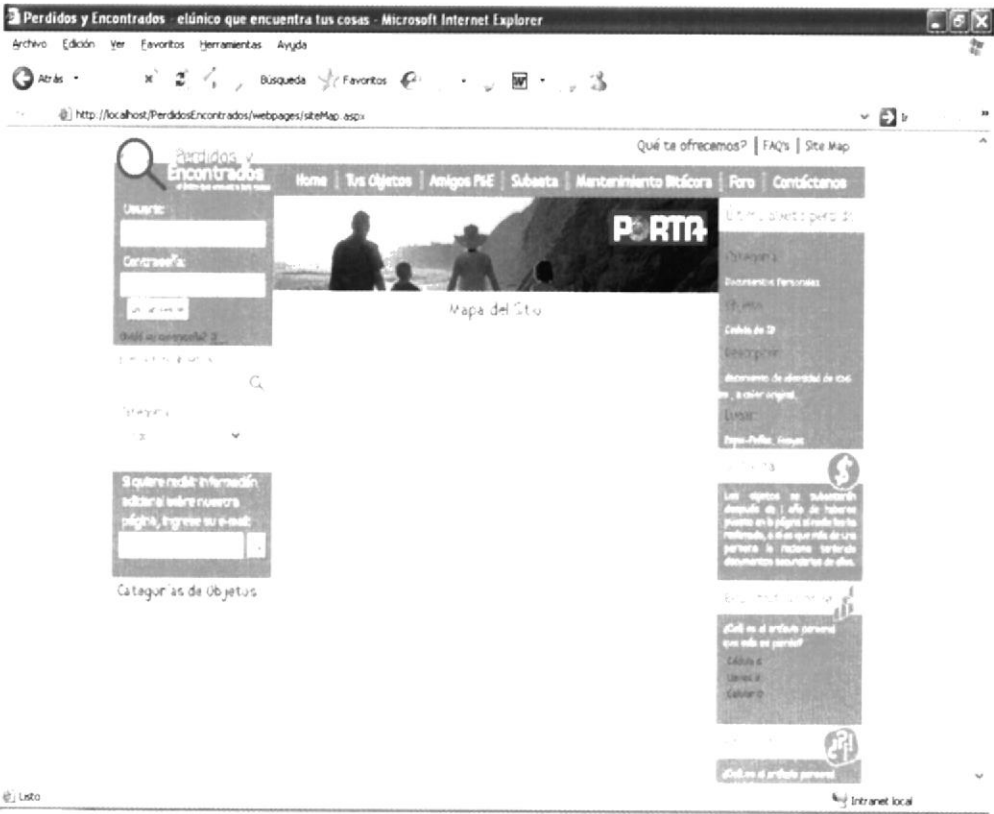


<p>FRECUENCIA DE USO: Diario</p>
<p>OBSERVACIONES:</p>


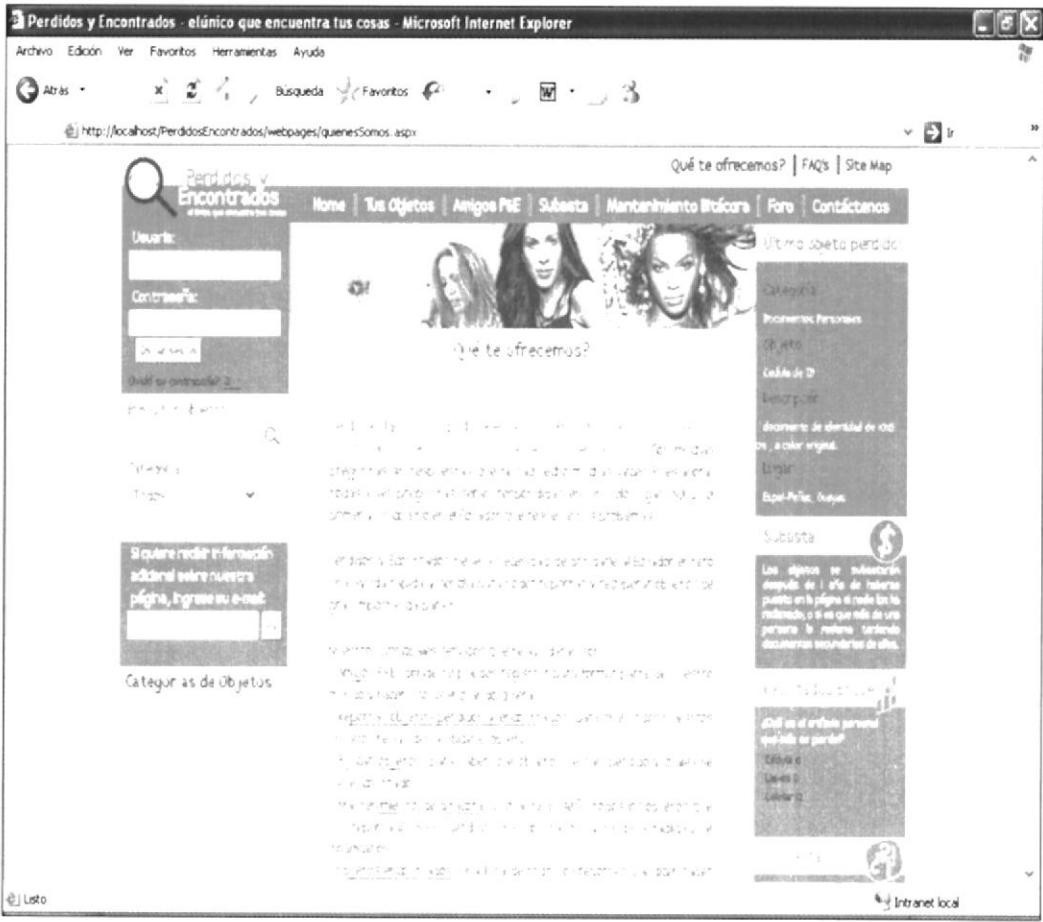
8.17. PÁGINA NOSOTROS

	DISEÑO DE PANTALLAS	Página 1 de 1
AUTOR: PROTCOM – ESPOL DESARROLLADORES: Daniella Henriques Moss. Zoila Jiménez Martínez.	SITIO WEB P&E	
NOMBRE FÍSICO: nosotros.aspx	NOMBRE LÓGICO: nosotros.aspx	
DESCRIPCIÓN: Esta página le permite al usuario conocer un poco mas de P&E.		
		
FRECUENCIA DE USO: Diario		
OBSERVACIONES:		


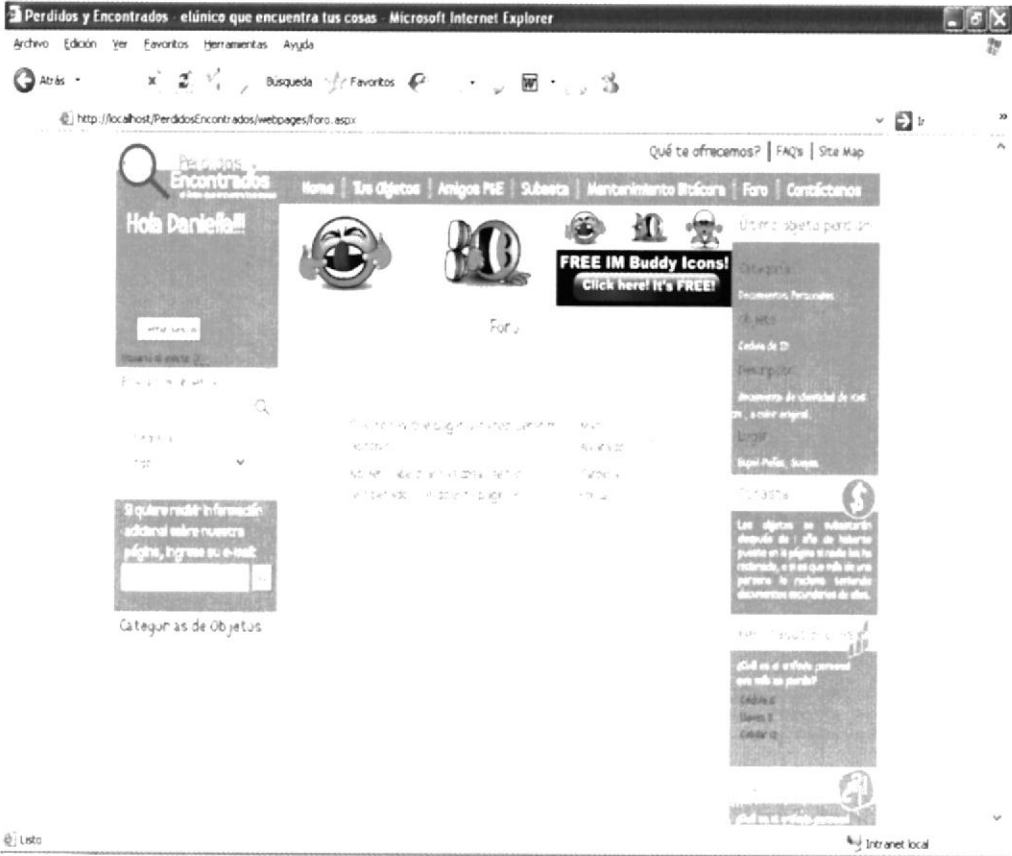
8.18. PÁGINA SITE MAP

	DISEÑO DE PANTALLAS	Página 1 de 1 Fecha de Elaboración 01/Jul/2005
AUTOR: PROTCOM – ESPOL DESARROLLADORES: Daniella Henriques Moss. Zoila Jiménez Martínez.	SITIO WEB P&E	
NOMBRE FÍSICO: siteMap.aspx	NOMBRE LÓGICO: siteMap.aspx	
DESCRIPCIÓN: Esta pagina ayuda al usuario a familiarizarse con el sitio Web.		
 <p>The screenshot shows a web browser window with the URL 'http://localhost/PerdidosEncontrados/webpages/siteMap.aspx'. The page features a search bar on the left, a navigation menu at the top with links like 'Home', 'Tus Objetos', and 'Amigos P&E', and a central area titled 'Mapa del Sitio'. There are also several promotional banners and a sidebar on the right.</p>		
FRECUENCIA DE USO: Diario		
OBSERVACIONES:		


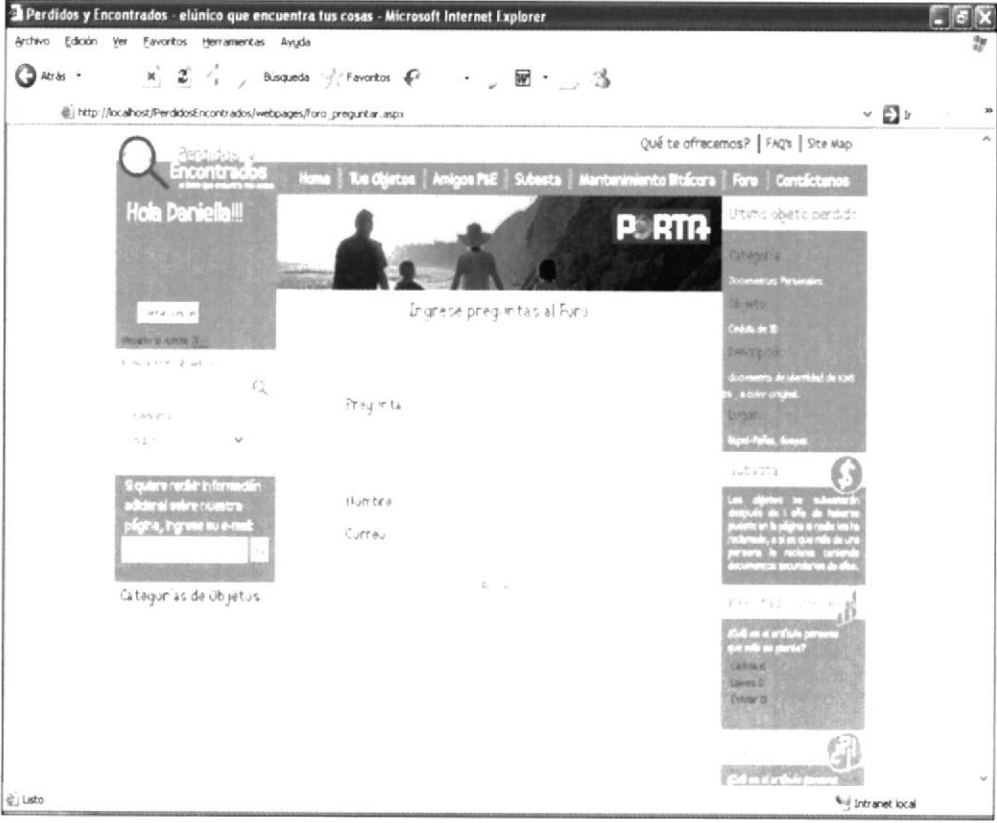
8.19. PÁGINA QUE TE OFRECEMOS?

 <p>P&E</p>	<p>DISEÑO DE PANTALLAS</p>	<p>Página 1 de 1</p> <p>Fecha de Elaboración 01/Jul/2005</p>
<p>AUTOR: PROTCOM – ESPOL DESARROLLADORES: Daniella Henriques Moss. Zoila Jiménez Martínez.</p>	<p>SITIO WEB P&E</p>	
<p>NOMBRE FÍSICO: quienesSomos.aspx</p>		<p>NOMBRE LÓGICO: quienesSomos.aspx</p>
<p>DESCRIPCIÓN: Página que le permite al usuario saber cuales son los servicios que presta Perdidos y Encontrados.</p>		
		
<p>FRECUENCIA DE USO: Diario</p>		
<p>OBSERVACIONES:</p>		


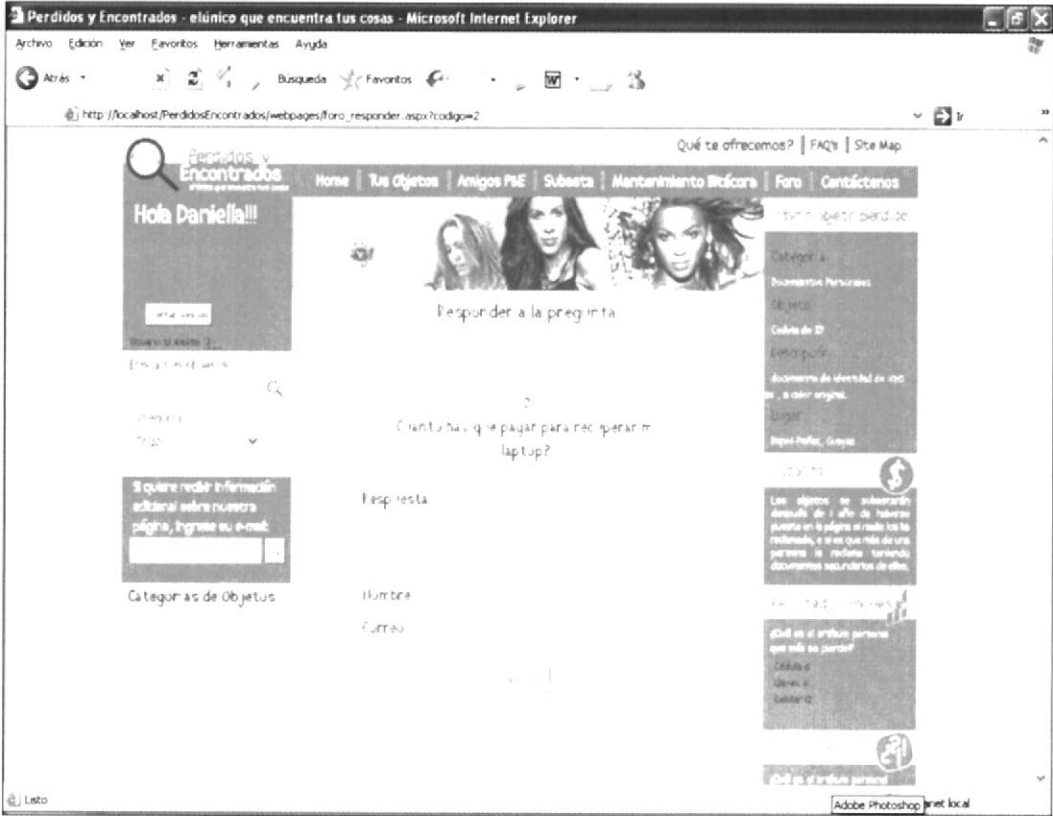
8.20. PÁGINA PRINCIPAL DEL FORO

 <p>P&E</p>	<p>DISEÑO DE PANTALLAS</p>	<p>Página 1 de 1</p> <p>Fecha de Elaboración 01/Jul/2005</p>
<p>AUTOR: PROTCOM – ESPOL DESARROLLADORES: Daniella Henriques Moss. Zoila Jiménez Martínez.</p>	<p>SITIO WEB P&E</p>	
<p>NOMBRE FÍSICO: foro.aspx</p>	<p>NOMBRE LÓGICO: foro.aspx</p>	
<p>DESCRIPCIÓN: Pantalla que muestra todas las preguntas planteadas en el foro</p>		
		
<p>FRECUENCIA DE USO: Diario</p>		
<p>OBSERVACIONES:</p>		


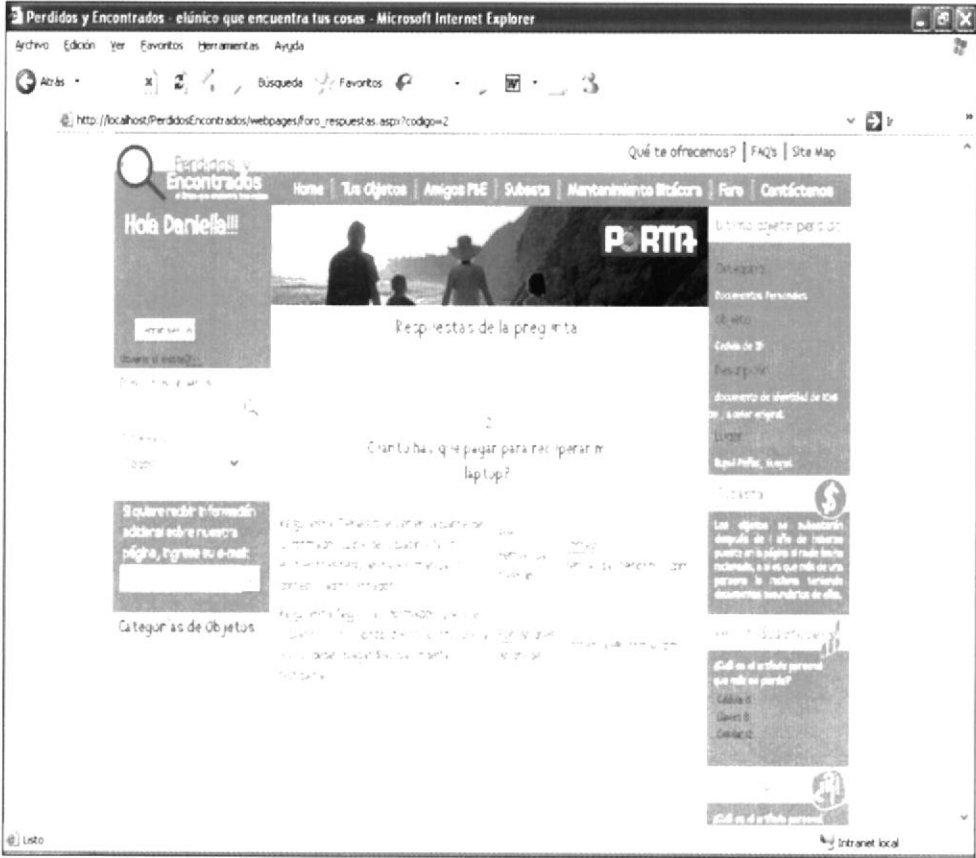
8.21. PÁGINA PARA INGRESO DE PREGUNTAS AL FORO

	<p>DISEÑO DE PANTALLAS</p>	<p>Página 1 de 1</p> <p>Fecha de Elaboración 01/Jul/2005</p>
<p>AUTOR: PROTCOM – ESPOL DESARROLLADORES: Daniella Henriques Moss. Zoila Jiménez Martínez.</p>	<p>SITIO WEB P&E</p>	
<p>NOMBRE FÍSICO: foro_preguntar.aspx</p>	<p>NOMBRE LÓGICO: foro_preguntar.aspx</p>	
<p>DESCRIPCIÓN: Pantalla donde el usuario puede ingresar preguntas al foro que serán respondidas por los demás usuarios y también por el administrador del Sitio.</p>		
		
<p>FRECUENCIA DE USO: Diario</p>		
<p>OBSERVACIONES:</p>		


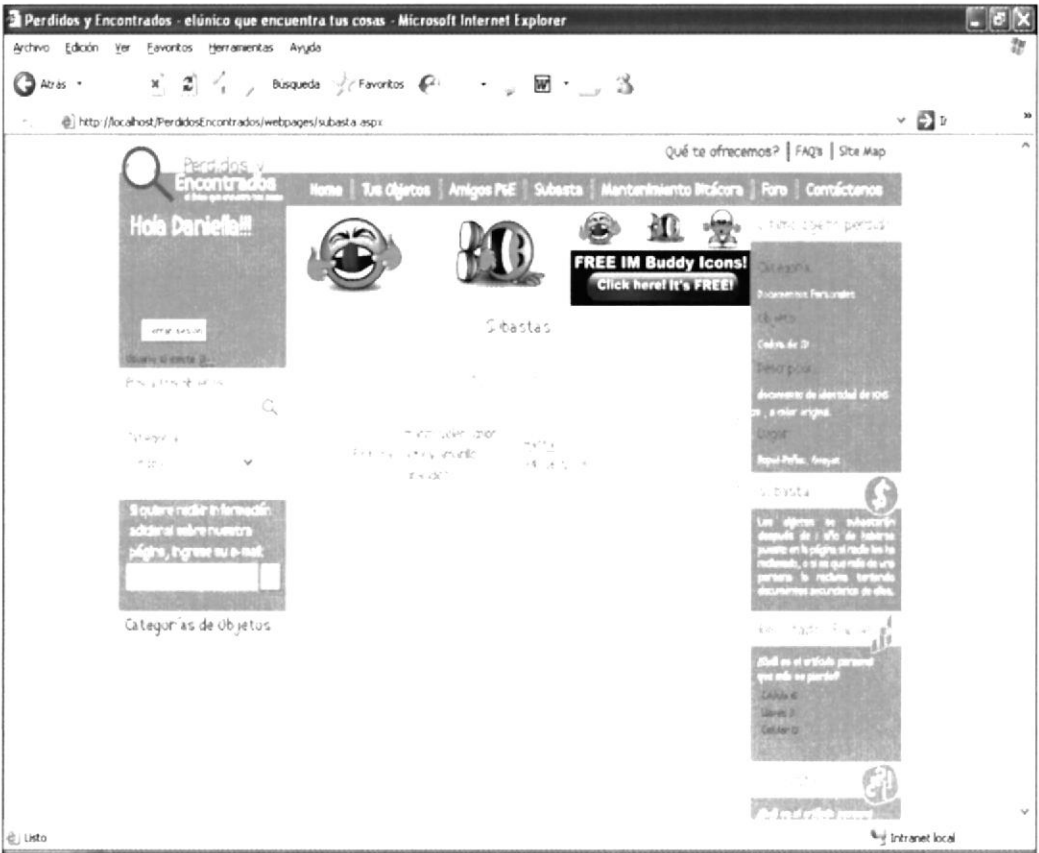
8.22. PÁGINA PARA INGRESO DE RESPUESTAS AL FORO

	DISEÑO DE PANTALLAS	Página 1 de 1 Fecha de Elaboración 01/Jul/2005
AUTOR: PROTCOM – ESPOL DESARROLLADORES: Daniella Henriques Moss. Zoila Jiménez Martínez.	SITIO WEB P&E	
NOMBRE FÍSICO: foro_responder.aspx	NOMBRE LÓGICO: foro_responder.aspx	
DESCRIPCIÓN: Pantalla donde el usuario puede responder las preguntas del foro.		
		
FRECUENCIA DE USO: Diario		
OBSERVACIONES:		


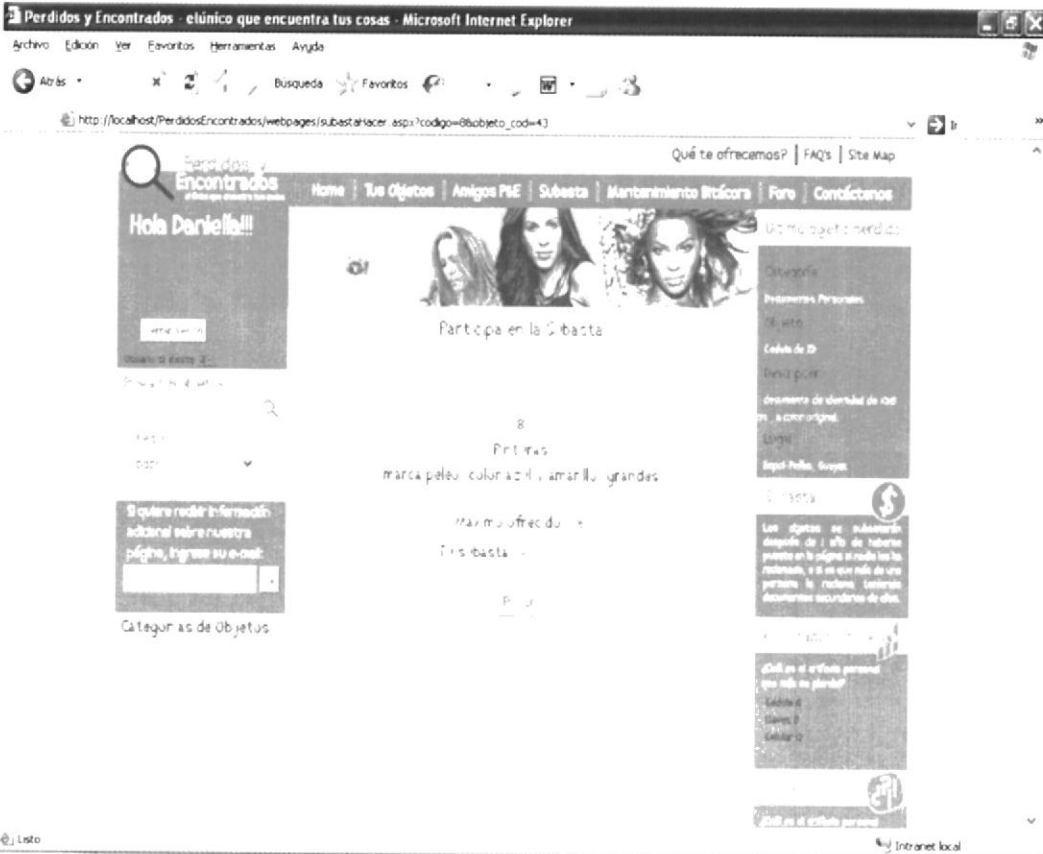
8.23. PÁGINA RESPUESTAS DEL FORO

	<p>DISEÑO DE PANTALLAS</p>	<p>Página 1 de 1</p> <p>Fecha de Elaboración 01/Jul/2005</p>
<p>AUTOR: PROTCOM – ESPOL DESARROLLADORES: Daniella Henriques Moss. Zoila Jiménez Martínez.</p>	<p>SITIO WEB P&E</p>	
<p>NOMBRE FÍSICO: foro_respuestas.aspx</p>	<p>NOMBRE LÓGICO: foro_respuestas.aspx</p>	
<p>DESCRIPCIÓN: Muestra todas las respuestas del foro.</p>		
		
<p>FRECUENCIA DE USO: Diario</p>		
<p>OBSERVACIONES:</p>		


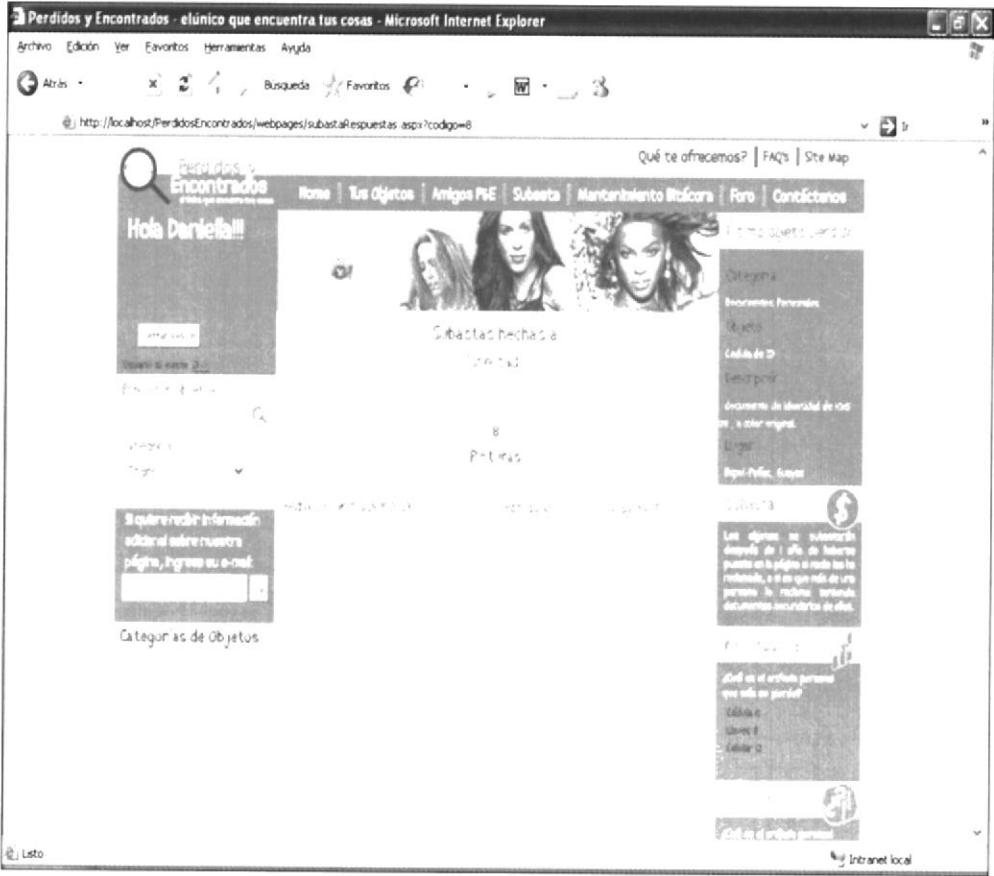
8.24. PÁGINA DE PRINCIPAL DE SUBASTA

	DISEÑO DE PANTALLAS	Página 1 de 1 Fecha de Elaboración 01/Jul/2005
AUTOR: PROTCOM – ESPOL DESARROLLADORES: Daniella Henriques Moss. Zoila Jiménez Martínez.	SITIO WEB P&E	
NOMBRE FÍSICO: subasta.aspx	NOMBRE LÓGICO: subasta.aspx	
DESCRIPCIÓN: Esta página permite visualizar los objetos a subastarse n el sitio.		
		
FRECUENCIA DE USO: Diario		
OBSERVACIONES:		


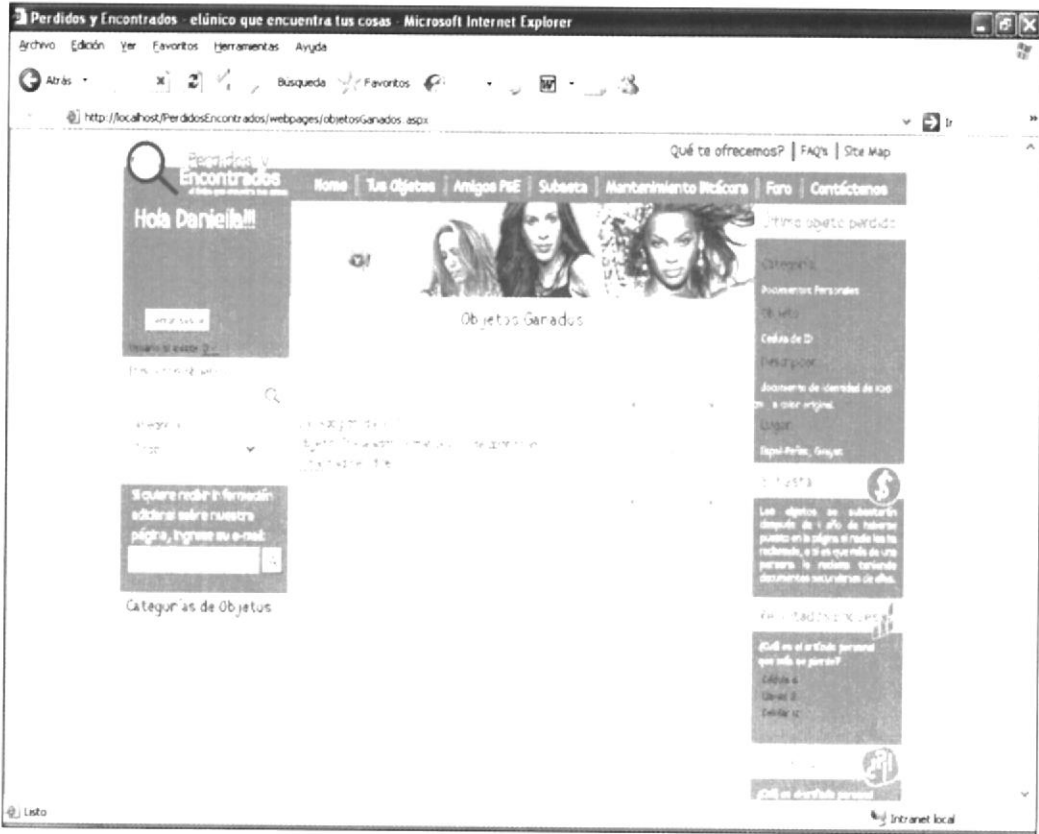
8.25. PÁGINA PARA PARTICIPAR EN LA SUBASTA

	DISEÑO DE PANTALLAS	Página 1 de 1
AUTOR: PROTCOM – ESPOL DESARROLLADORES: Daniella Henriques Moss. Zoila Jiménez Martínez.		Fecha de Elaboración 01/Jul/2005
NOMBRE FÍSICO: subastaHacer.aspx		NOMBRE LÓGICO: subastaHacer.aspx
DESCRIPCIÓN: Esta página permite al usuario participar en la subasta de los objetos.		
		
FRECUENCIA DE USO: Diario		
OBSERVACIONES:		


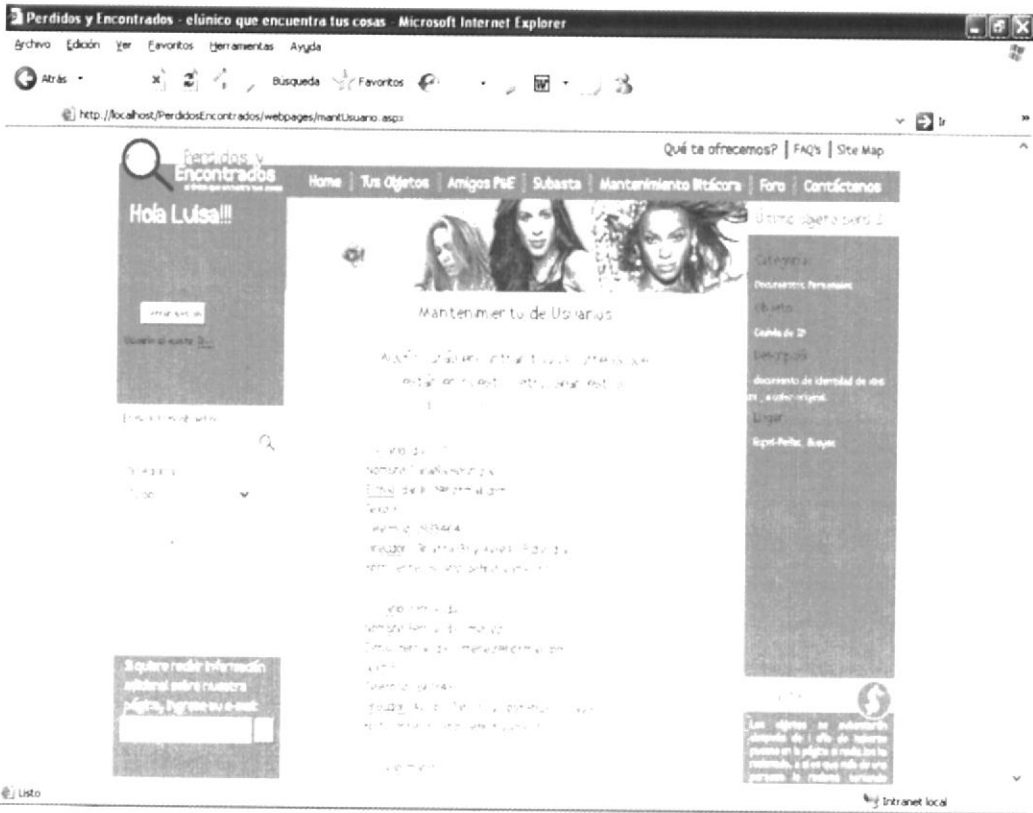
8.26. PÁGINA RESULTADOS DE LA SUBASTA

	DISEÑO DE PANTALLAS	Página 1 de 1
AUTOR: PROTCOM – ESPOL DESARROLLADORES: Daniella Henriques Moss. Zoila Jiménez Martínez.		Fecha de Elaboración 01/Jul/2005
NOMBRE FÍSICO: subastaRespuestas.aspx	NOMBRE LÓGICO: subastaRespuestas.aspx	
DESCRIPCIÓN: Presenta los resultados de la subasta.		
		
FRECUENCIA DE USO: Diario		
OBSERVACIONES:		


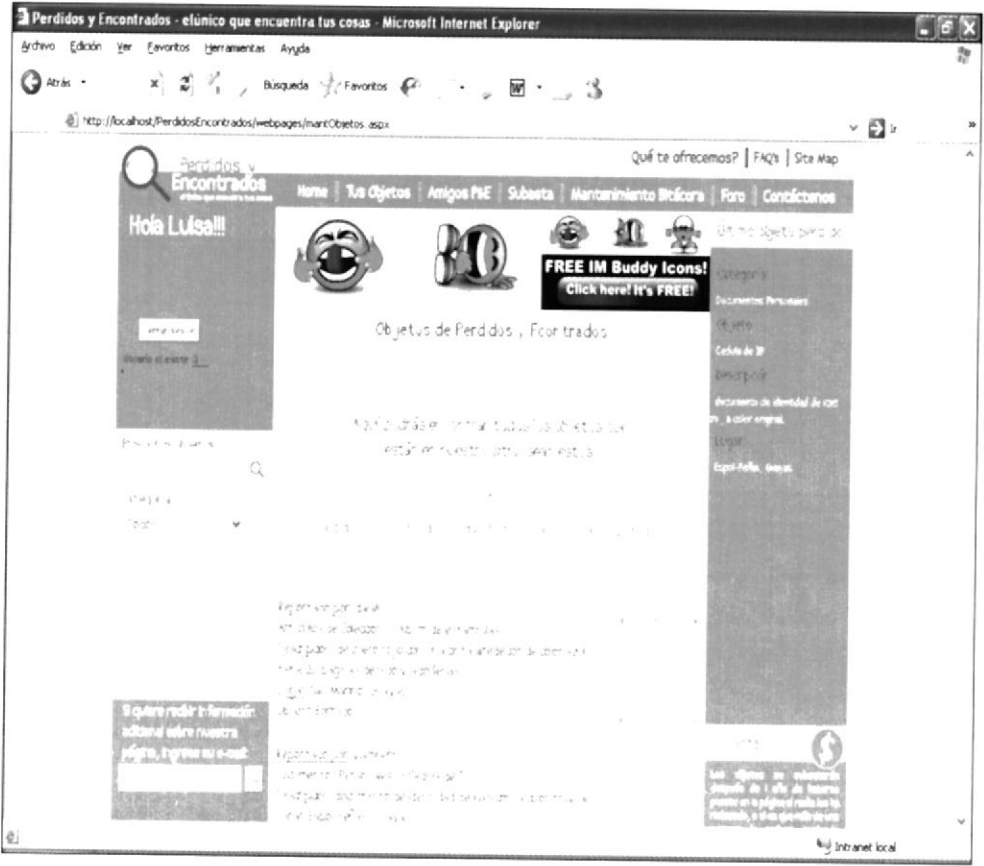
8.27. PÁGINA OBJETOS GANADOS EN SUBASTA

	DISEÑO DE PANTALLAS	Página 1 de 1
AUTOR: PROTCOM – ESPOL DESARROLLADORES: Daniella Henriques Moss. Zoila Jiménez Martínez.		Fecha de Elaboración 01/Jul/2005
NOMBRE FÍSICO: objetosGanados.aspx	NOMBRE LÓGICO: objetosGanados.aspx	
DESCRIPCIÓN: Presenta al usuario cuantos objetos a ganado en las subastas.		
		
FRECUENCIA DE USO: Diario		
OBSERVACIONES:		


8.29. PÁGINA PARA EL MANTENIMIENTO DE USUARIOS

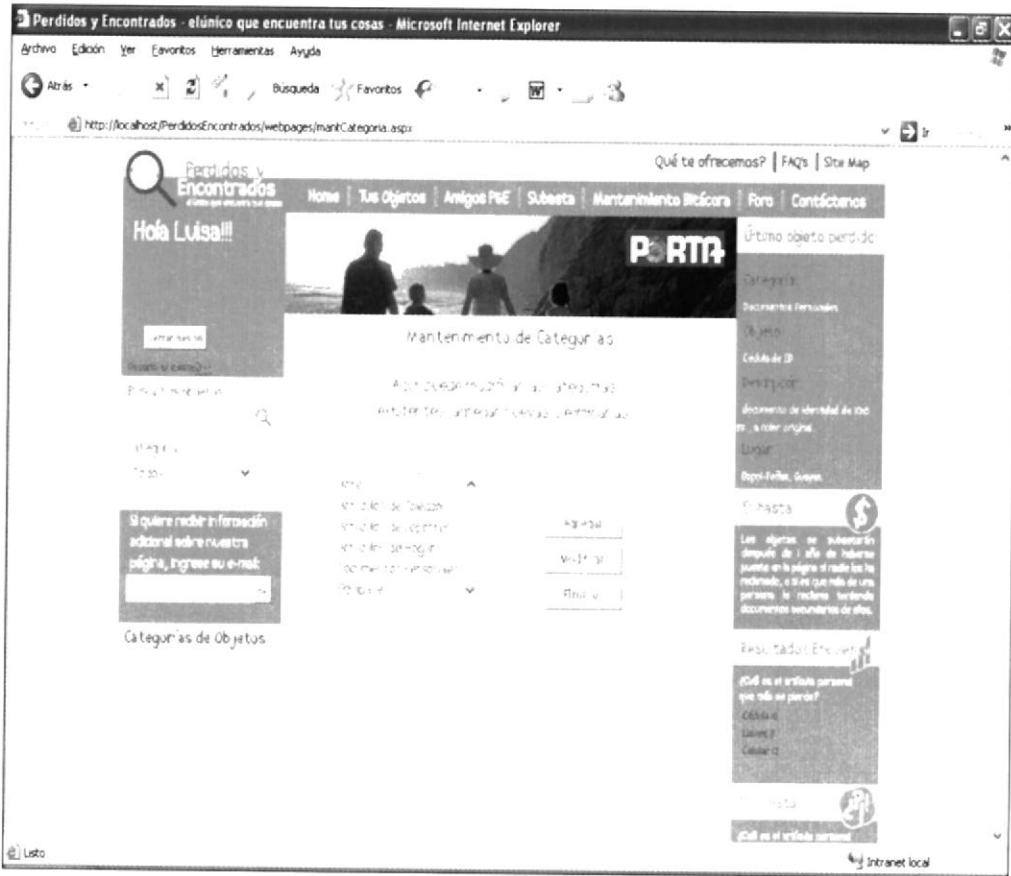
 <p>P&E</p>	<p>DISEÑO DE PANTALLAS</p>	<p>Página 1 de 1</p> <p>Fecha de Elaboración 01/Jul/2005</p>
<p>AUTOR: PROTCOM – ESPOL DESARROLLADORES: Daniella Henriques Moss. Zoila Jiménez Martínez.</p>	<p>SITIO WEB P&E</p>	
<p>NOMBRE FÍSICO: mantUsuario.aspx</p>	<p>NOMBRE LÓGICO: mantUsuario.aspx</p>	
<p>DESCRIPCIÓN: Página que realiza el mantenimiento a los registros de todos los usuarios conectados en el Sitio Web.</p>		
		
<p>FRECUENCIA DE USO: Diario</p>		
<p>OBSERVACIONES:</p>		

8.30. PÁGINA PARA EL MANTENIMIENTO DE OBJETOS

	DISEÑO DE PANTALLAS	Página 1 de 1 Fecha de Elaboración 01/Jul/2005
AUTOR: PROTCOM – ESPOL DESARROLLADORES: Daniella Henriques Moss. Zoila Jiménez Martínez.	SITIO WEB P&E	
NOMBRE FÍSICO: mantObjetos.aspx		NOMBRE LÓGICO: mantObjetos.aspx
DESCRIPCIÓN: Permite realizar el mantenimiento de los objetos reportados en el Sitio.		
		
FRECUENCIA DE USO: Diario		
OBSERVACIONES:		

8.31. PÁGINA PARA EL MANTENIMIENTO DE CATEGORIAS


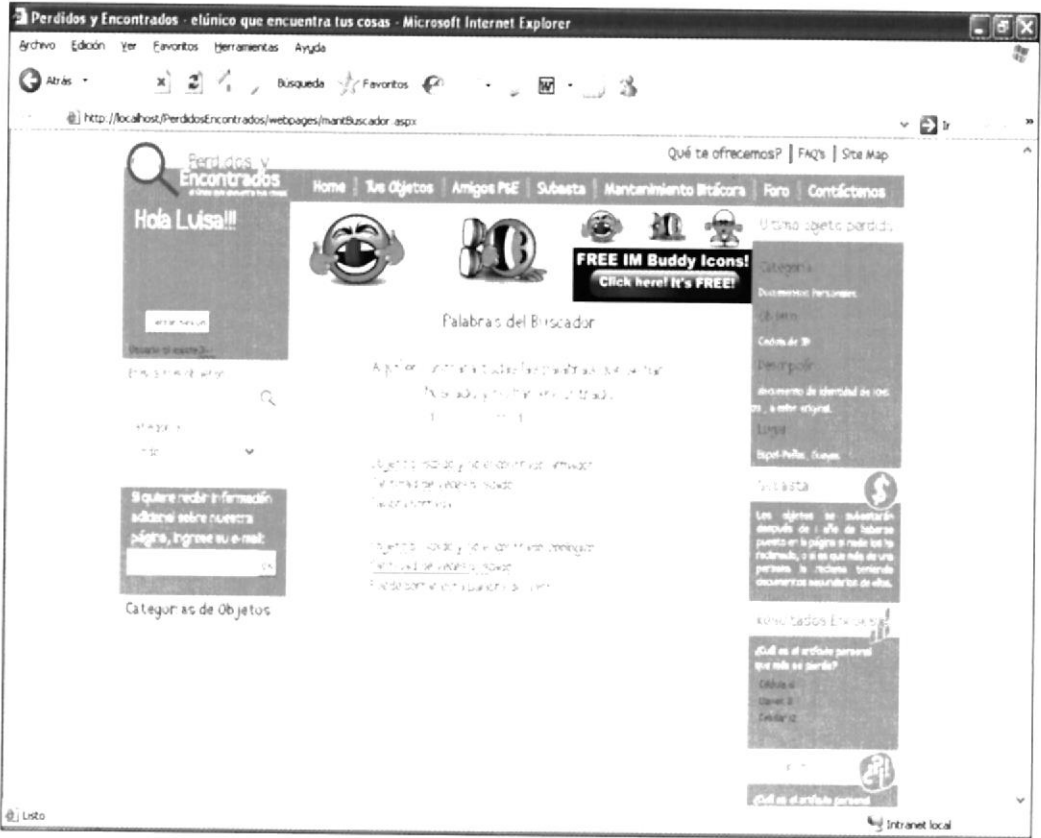
 <p>P&E</p>	<p>DISEÑO DE PANTALLAS</p>	<p>Página 1 de 1</p> <p>Fecha de Elaboración 01/Jul/2005</p>
<p>AUTOR: PROTCOM – ESPOL DESARROLLADORES: Daniella Henriques Moss. Zoila Jiménez Martínez.</p>	<p>SITIO WEB P&E</p>	
<p>NOMBRE FÍSICO: mantCategoria.aspx</p>	<p>NOMBRE LÓGICO: mantCategoria.aspx</p>	
<p>DESCRIPCIÓN: Permite ingresar, eliminar y modificar las categorías del sitio.</p>		




FRECUENCIA DE USO: Diario

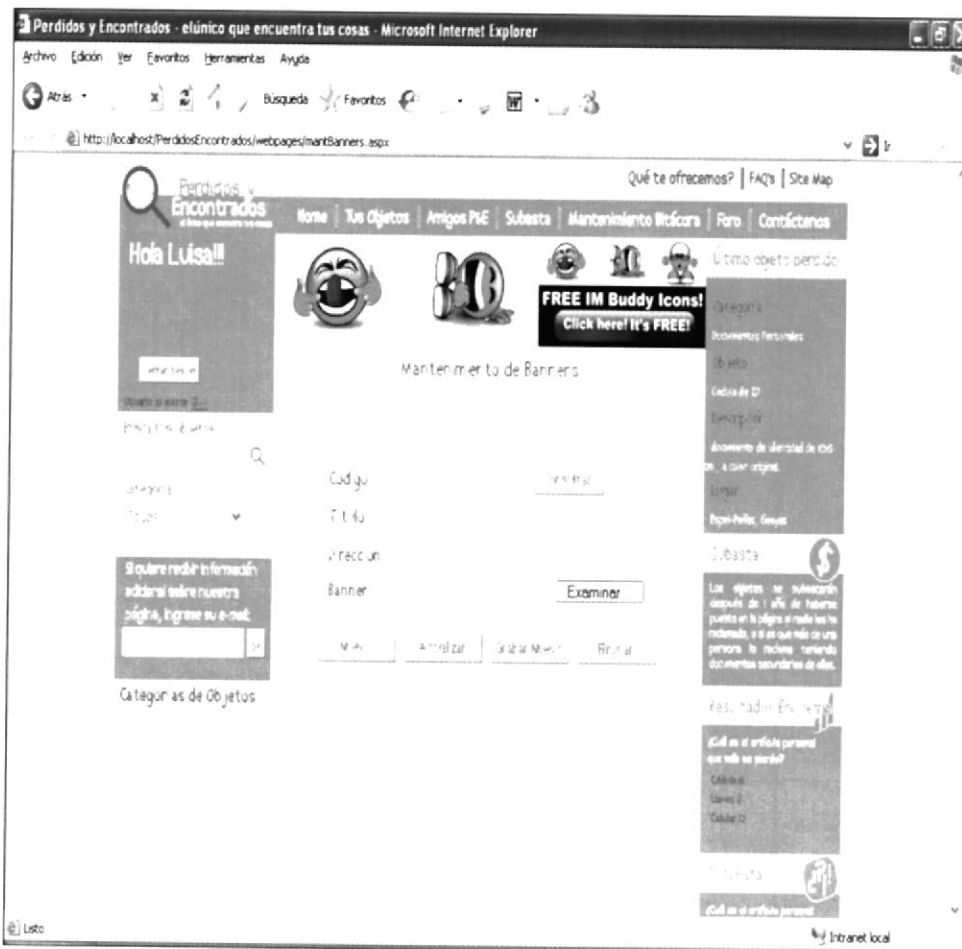
OBSERVACIONES:

8.32. PÁGINA PARA EL MANTENIMIENTO DEL BUSCADOR

	DISEÑO DE PANTALLAS	Página 1 de 1 Fecha de Elaboración 01/Jul/2005
AUTOR: PROTCOM – ESPOL DESARROLLADORES: Daniella Henriques Moss. Zoila Jiménez Martínez.	SITIO WEB P&E	
NOMBRE FÍSICO: mantBuscador.aspx	NOMBRE LÓGICO: mantBuscador.aspx	
DESCRIPCIÓN: Permite realizar el mantenimiento de las palabras ingresadas en el buscador.		
		
FRECUENCIA DE USO: Diario		
OBSERVACIONES:		

8.33. PÁGINA PARA EL MANTENIMIENTO DE BANNERS


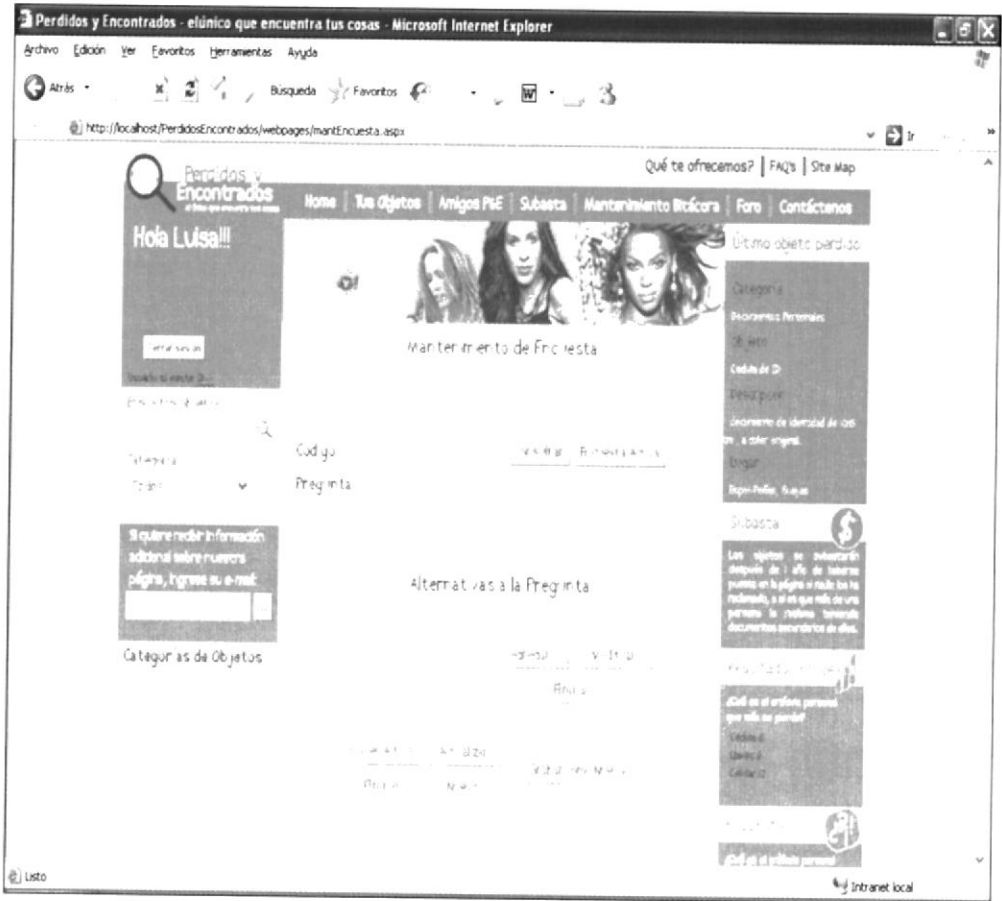
 <p>P&E</p>	<p>DISEÑO DE PANTALLAS</p>	<p>Página 1 de 1</p> <p>Fecha de Elaboración 01/Jul/2005</p>
<p>AUTOR: PROTCOM – ESPOL DESARROLLADORES: Daniella Henriques Moss. Zoila Jiménez Martínez.</p>	<p>SITIO WEB P&E</p>	
<p>NOMBRE FÍSICO: mantBanners.aspx</p>		<p>NOMBRE LÓGICO: mantBanners.aspx</p>
<p>DESCRIPCIÓN: Permite realizar el mantenimiento de los banners asociados al sitio.</p>		




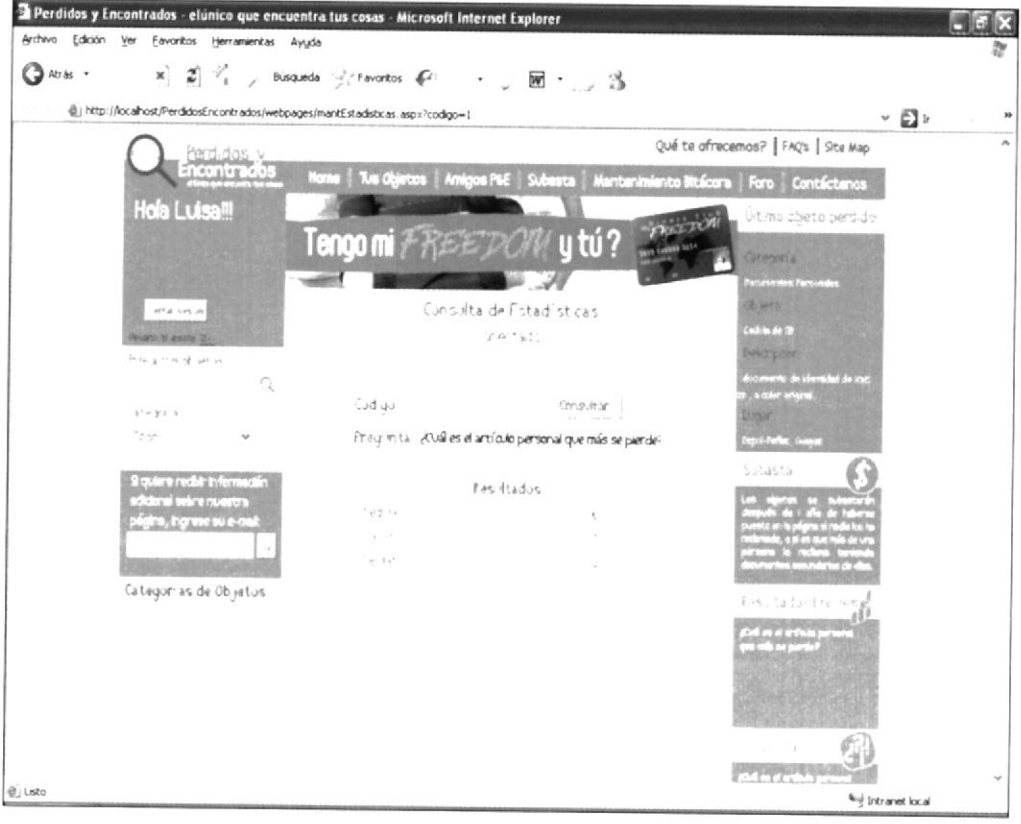
FRECUENCIA DE USO: Diario

OBSERVACIONES:


8.34. PÁGINA PARA EL MANTENIMIENTO DE ENCUESTA.

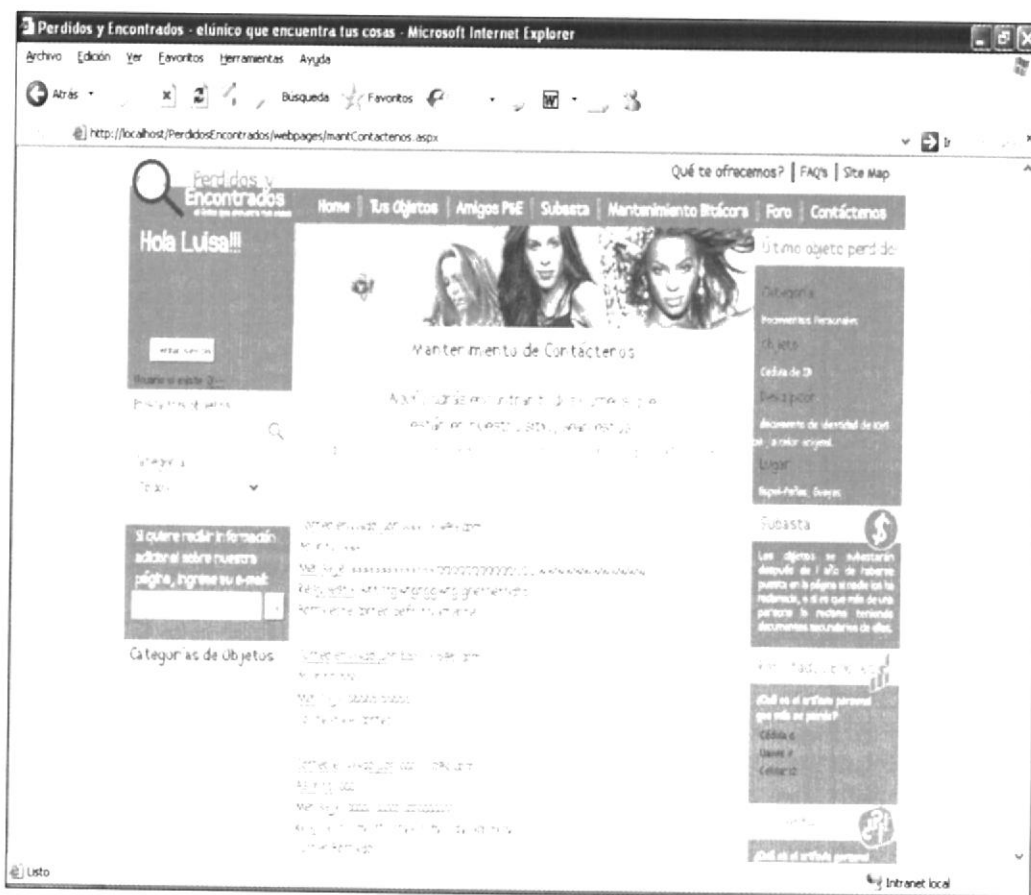
	DISEÑO DE PANTALLAS	Página 1 de 1 Fecha de Elaboración 01/Jul/2005
AUTOR: PROTCOM – ESPOL DESARROLLADORES: Daniella Henriques Moss. Zoila Jiménez Martínez.	SITIO WEB P&E	
NOMBRE FÍSICO: mantEncuesta.aspx		NOMBRE LÓGICO: mantEncuesta.aspx
DESCRIPCIÓN: Esta página le permite al administrador escoger: la encuesta activa, ingresar encuesta y sus respectivas alternativas, modificarlas y hasta borrarlas del sitio.		
		
FRECUENCIA DE USO: Diario		
OBSERVACIONES:		

8.35. PÁGINA PARA EL MANTENIMIENTO DE LOS RESULTADOS DE LA ENCUESTA

	DISEÑO DE PANTALLAS	Página 1 de 1
AUTOR: PROTCOM – ESPOL DESARROLLADORES: Daniella Henriques Moss. Zoila Jiménez Martínez.	SITIO WEB P&E	
NOMBRE FÍSICO: mantEstadisticas.aspx	NOMBRE LÓGICO: mantEstadisticas.aspx	
DESCRIPCIÓN: Página que realiza el mantenimiento de los resultados de la encuesta.		
		
FRECUENCIA DE USO: Diario		
OBSERVACIONES:		


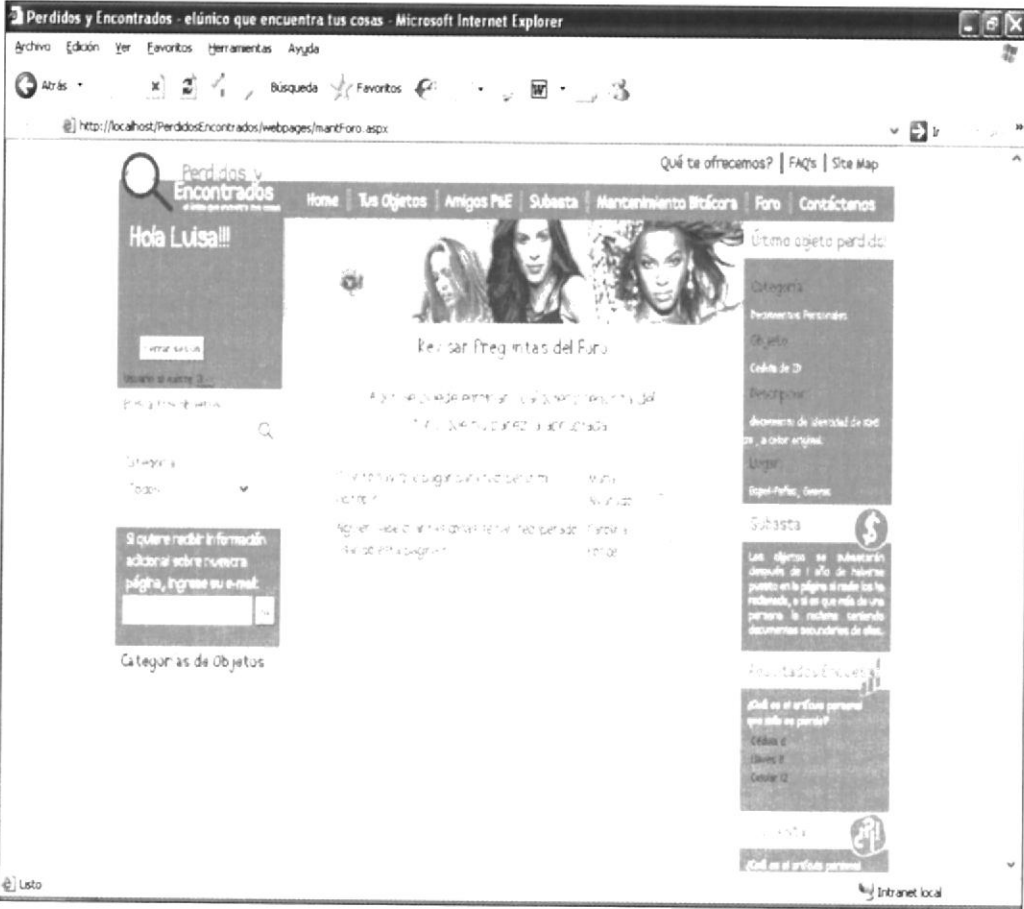
8.36. PÁGINA PARA EL MANTENIMIENTO DE CONTACTOS

	DISEÑO DE PANTALLAS	Página 1 de 1 Fecha de Elaboración 01/Jul/2005
AUTOR: PROTCOM – ESPOL DESARROLLADORES: Daniella Henriques Moss. Zoila Jiménez Martínez.	SITIO WEB P&E	
NOMBRE FÍSICO: mantContactenos.aspx	NOMBRE LÓGICO: mantContactenos.aspx	
DESCRIPCIÓN: Esta pagina muestra todos los e-mails recibidos de nuestros usuarios teniendo las opciones de contestarlos, borrarlos.		


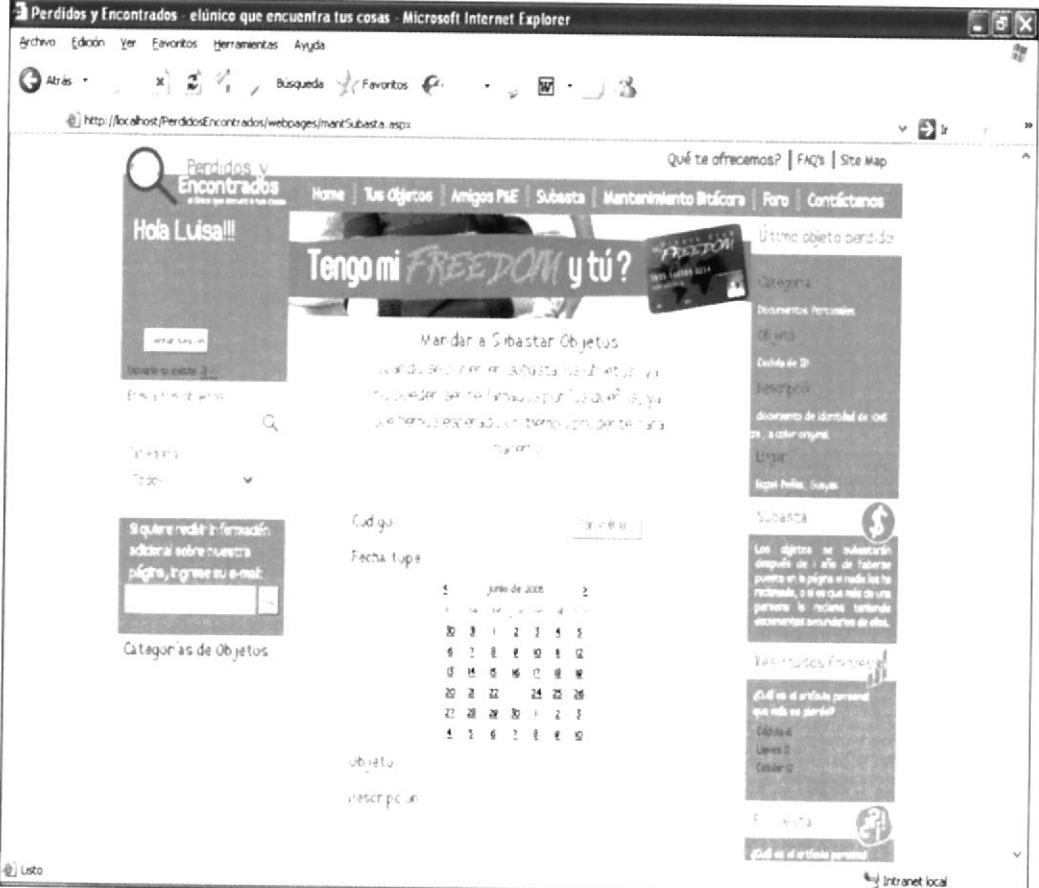

FRECUENCIA DE USO: Diario

OBSERVACIONES:


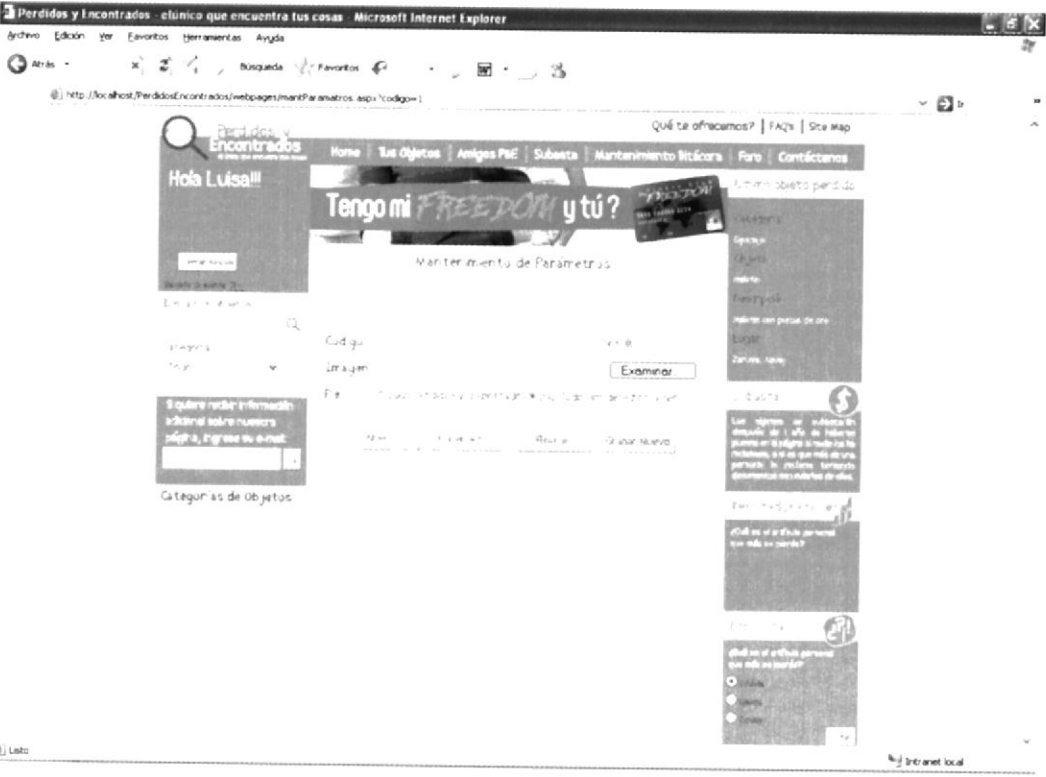
8.37. PÁGINA PARA EL MANTENIMIENTO DEL FORO.

	DISEÑO DE PANTALLAS	Página 1 de 1 Fecha de Elaboración 01/Jul/2005
AUTOR: PROTCOM – ESPOL DESARROLLADORES: Daniella Henriques Moss. Zoila Jiménez Martínez.	SITIO WEB P&E	
NOMBRE FÍSICO: mantForo.aspx	NOMBRE LÓGICO: mantForo.aspx	
DESCRIPCIÓN: Página que permite agregar preguntas, eliminar preguntas y respuestas, del foro.		
		
FRECUENCIA DE USO: Diario		
OBSERVACIONES:		


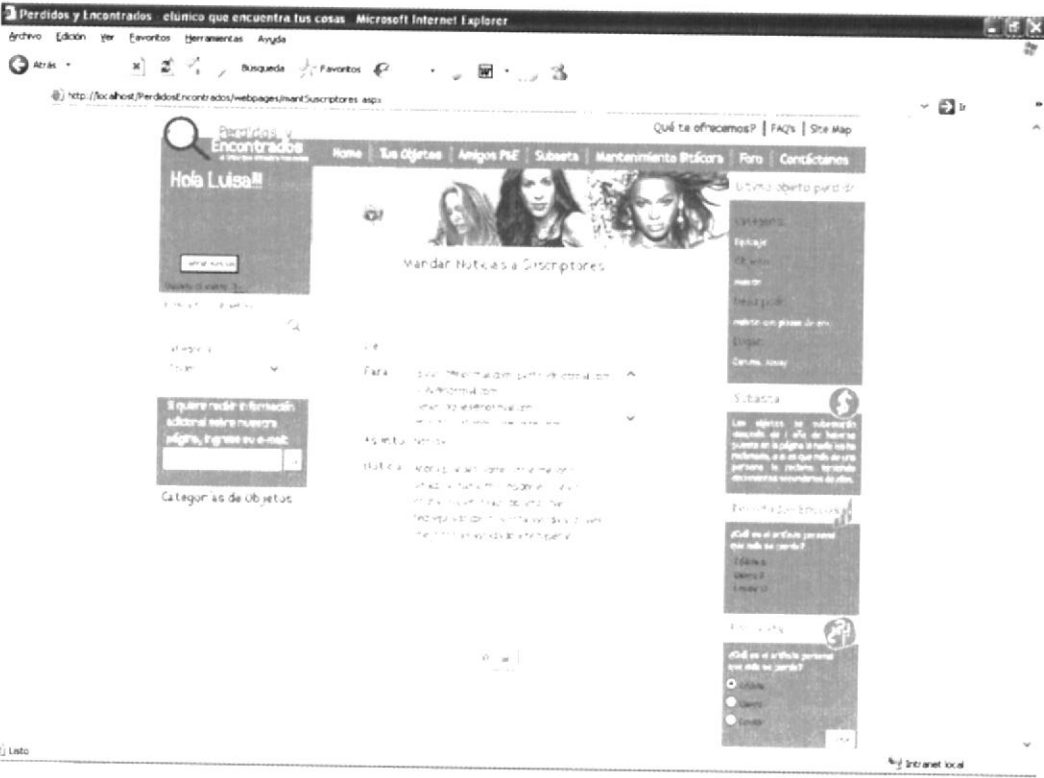
8.38. PÁGINA PARA EL MANTENIMIENTO DE SUBASTA

	<p>DISEÑO DE PANTALLAS</p>	<p>Página 1 de 1</p> <p>Fecha de Elaboración 01/Jul/2005</p>
<p>AUTOR: PROTCOM – ESPOL DESARROLLADORES: Daniella Henriques Moss. Zoila Jiménez Martínez.</p>	<p>SITIO WEB P&E</p>	
<p>NOMBRE FÍSICO: mantSubasta.aspx</p>		<p>NOMBRE LÓGICO: mantSubasta.aspx</p>
<p>DESCRIPCIÓN: En esta página el administrador decide que objetos serán subastados y a que costo.</p>		
		
<p>FRECUENCIA DE USO: Diario</p>		
<p>OBSERVACIONES:</p>		


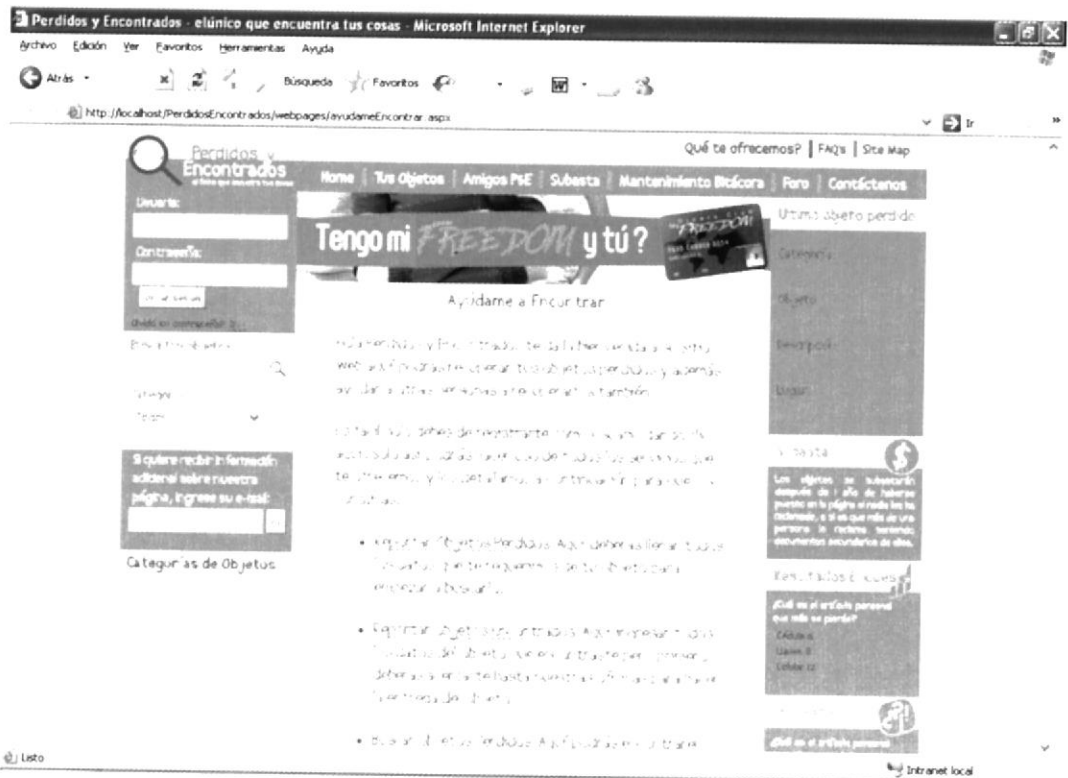
8.39. PÁGINA PARA EL MANTENIMIENTO DE PARÁMETROS

 <p>P&E</p>	<p>DISEÑO DE PANTALLAS</p>	<p>Página 1 de 1</p> <p>Fecha de Elaboración 01/Jul/2005</p>
<p>AUTOR: PROTCOM – ESPOL DESARROLLADORES: Daniella Henriques Moss. Zoila Jiménez Martínez.</p>	<p>SITIO WEB P&E</p>	
<p>NOMBRE FÍSICO: mantParametros.aspx</p>	<p>NOMBRE LÓGICO: mantParametros.aspx</p>	
<p>DESCRIPCIÓN: En esta página el administrador decide imágenes y pie de página se mostrarán.</p>		
		
<p>FRECUENCIA DE USO: Diario</p>		
<p>OBSERVACIONES:</p>		


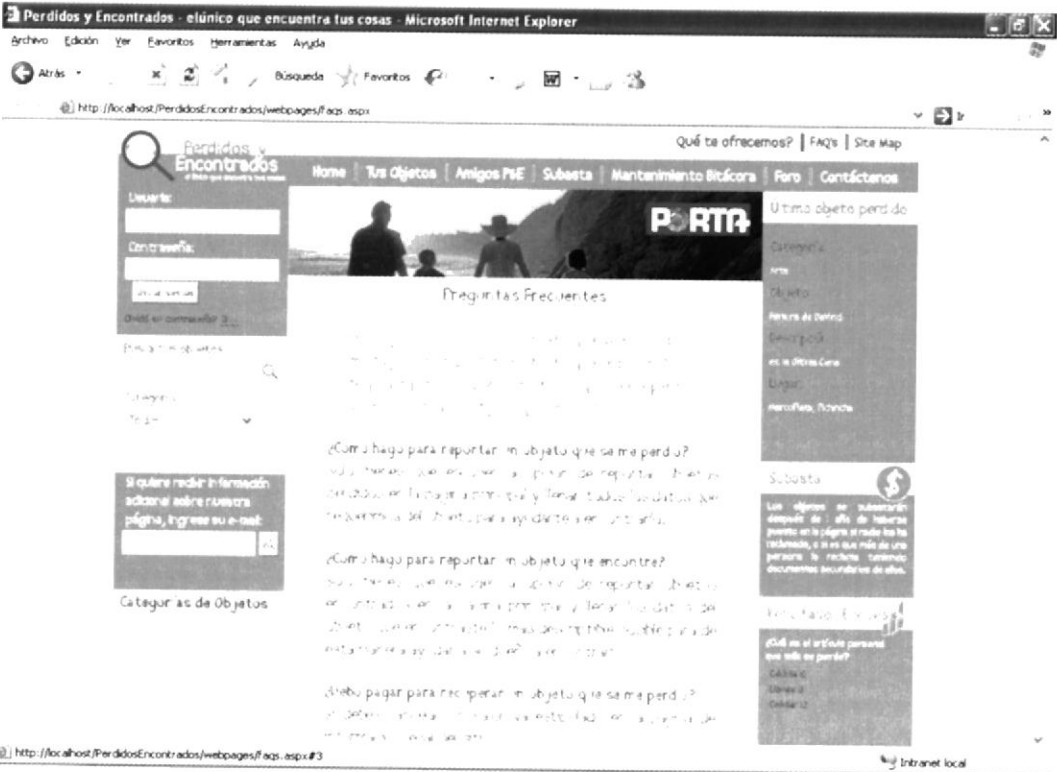
8.40. PÁGINA PARA EL MANTENIMIENTO DE SUSCRIPTORES

 <p>P&E</p>	<p>DISEÑO DE PANTALLAS</p>	<p>Página 1 de 1</p> <p>Fecha de Elaboración 01/Jul/2005</p>
<p>AUTOR: PROTCOM – ESPOL DESARROLLADORES: Daniella Henriques Moss. Zoila Jiménez Martínez.</p>	<p>SITIO WEB P&E</p>	
<p>NOMBRE FÍSICO: mantSuscriptores.aspx</p>	<p>NOMBRE LÓGICO: mantSuscriptores.aspx</p>	
<p>DESCRIPCIÓN: En esta página el administrador manda noticias a los suscriptores.</p>		
 <p>The screenshot shows a web browser window with the URL 'http://localhost/PerdidosEncontrados/webpages/mantSuscriptores.aspx'. The page features a navigation menu with items like 'Home', 'Tus Objetos', 'Amigos P&E', 'Subasta', 'Mantenimiento', 'Búsqueda', 'Puro', and 'Concédanos'. A central section titled 'Mandar Noticias a Suscriptores' includes a 'Para:' field with a dropdown menu and an 'Enviar' button. There are also several sidebar widgets, including one for 'Subasta' and another for '¿Qué es el servicio personal que ofrece el servicio?'. The browser's address bar and menu bar are visible at the top.</p>		
<p>FRECUENCIA DE USO: Diario</p>		
<p>OBSERVACIONES:</p>		

8.41. PÁGINA DE AYÚDAME A ENCONTRAR

	<p>DISEÑO DE PANTALLAS</p>	<p>Página 1 de 1</p> <p>Fecha de Elaboración 01/Jul/2005</p>
<p>AUTOR: PROTCOM – ESPOL DESARROLLADORES: Daniella Henriques Moss. Zoila Jiménez Martínez.</p>	<p>SITIO WEB P&E</p>	
<p>NOMBRE FÍSICO: ayudameEncontrar.aspx</p>	<p>NOMBRE LÓGICO: ayudameEncontrar.aspx</p>	
<p>DESCRIPCIÓN: Esta página ayuda al usuario a familiarizarse con el sitio.</p>		
		
<p>FRECUENCIA DE USO: Diario</p>		
<p>OBSERVACIONES:</p>		

8.42. PÁGINA DE FAQs

	DISEÑO DE PANTALLAS	Página 1 de 1 Fecha de Elaboración 01/Jul/2005
AUTOR: PROTCOM – ESPOL DESARROLLADORES: Daniella Henriques Moss. Zoila Jiménez Martínez.	SITIO WEB P&E	
NOMBRE FÍSICO: faqs.aspx	NOMBRE LÓGICO: faqs.aspx	
DESCRIPCIÓN: Esta página le contesta al usuario las preguntas más comunes.		
		
FRECUENCIA DE USO: Diario		
OBSERVACIONES:		