

ESCUELA SUPERIOR POLITECNICA DEL LITORAL



BIBLIOTECA
CAMPUS
PEÑA

Programa de Tecnología en Computación y Diseño
Gráfico y Publicitario

TÓPICO DE GRADUACIÓN

Previo a la obtención del título de:

Analista de Sistemas

Tema:

PROTOTIPO FUNCIONAL DE CONSEJERIA
SITIO WEB
AQUIESTODO

MANUAL DE DISEÑO

AUTORES:

Nancy Anbella Suquilanda Arévalo
William Ernesto Vélez Pogo

DIRECTORES:

Anl. Jamil Lambert
Anl. Alex Espinoza

Año 2005

ESCUELA SUPERIOR POLITÉCNICA DEL LITORAL



PROGRAMA DE TECNOLOGÍA EN COMPUTACIÓN Y DISEÑO GRÁFICO Y PUBLICITARIO

TÓPICO DE GRADUACIÓN

PREVIO A LA OBTENCIÓN DEL TÍTULO DE:

ANALISTA DE SISTEMAS

TEMA

PROTOTIPO FUNCIONAL
DE CONSEJERÍA

SITIO WEB

AQUIESTODO

MANUAL DE DISEÑO

AUTORES

NANCY ANBELLA SUQUILANDA ARÉVALO
WILLIAM ERNESTO VÉLEZ POGO

DIRECTORES

ANL. JAMIL LAMBERT
ANL. ALEX ESPINOZA

AÑO
2005



BIBLIOTECA
CAMPUS
PEÑA

AGRADECIMIENTO

Nos gustaría agradecer a todas las personas que nos han ayudado a culminar nuestros estudios: nuestros padres, nuestros profesores y nuestros amigos, ya que sin la ayuda de ellos no hubiéramos podido lograrlo. Gracias a todos ustedes, que han contribuido en forma voluntaria.



BIBLIOTECA
CAMPUS
PEÑA



BIBLIOTECA
CAMPUS
PEÑA

DEDICATORIA

Este trabajo va dedicado a las personas que han estado con nosotros, nuestros padres, hermanos y a Dios que siempre ha estado acompañándonos en este camino y nos han ayudado a seguir adelante y culminar nuestra carrera.



BIBLIOTECA
CAMPUS
PEÑA

DECLARACIÓN EXPRESA

La responsabilidad por los hechos, ideas y doctrinas expuestas en este manual nos corresponden exclusivamente; y el patrimonio intelectual de la misma al ***Programa de Tecnología en Computación y Diseño Gráfico*** (PROTCOM) de la ESPOL. (Reglamento de exámenes y títulos profesionales de la ESPOL).

**FIRMA DE LOS DIRECTORES DEL PROYECTO
DE GRADUACIÓN**

A handwritten signature in black ink, consisting of several loops and curves, positioned above a horizontal line.

Anl. Alex Espinoza

A handwritten signature in black ink, featuring a large loop on the left and a long, sweeping stroke on the right, with the name 'Lambert' written vertically in the center. It is positioned above a horizontal line.

Anl. Jami Lambert



BIBLIOTECA
CAMPUS
PEÑA

FIRMA DE LOS AUTORES DEL PROYECTO DE GRADUACIÓN

A handwritten signature in cursive script, appearing to read "Nancy Suquilanda A.", written over a horizontal line.


Nancy Suquilanda A.

A handwritten signature in cursive script, appearing to read "William Vélez P.", written over a horizontal line.

William Vélez P.

TABLA DE CONTENIDO

CAPÍTULO 1	
1.GENERALIDADES.....	1
1.1. Acerca de este Manual.....	1
1.2. A Quién va Dirigido.....	1
CAPÍTULO 2	
2. INTRODUCCIÓN.....	1
2.1. Objetivos Generales.....	1
CAPÍTULO 3	
3. AMBIENTE OPERACIONAL.....	1
3.1. Hardware.....	1
3.2. Software.....	2
CAPÍTULO 4	
4. DIAGRAMA GENERAL DEL SITIO WEB.....	1
4.1. Diagrama Jerárquico del Sistema.....	1
4.1.1 Farra.....	2
4.1.2 Foros.....	2
4.1.3 Graffiti.....	2
4.1.4 Buscar.....	2
4.1.5 Turismo.....	2
4.1.6 Cine.....	2
4.1.7 Registro.....	2
4.1.8 Horóscopo.....	3
4.1.9 Música.....	3
4.1.10 Noticias.....	3
4.1.11 Mapa del Sitio.....	3
4.1.12 F.A.Q.....	3
CAPÍTULO 5	
5.FORMATOS DEL SITIO WEB.....	1
5.1 Formatos para Información del Sitio Web.....	1
5.1.1 Nombre de las Páginas.....	1
5.1.2 Nombre de los Botones.....	1
5.1.3 Nombre de los Fondos.....	2
5.1.4 Nombre de los Baners.....	2
5.2 Estructura de Directorios y Subdirectorios.....	3
5.3 Estructura Física del Sitio Web de Consejero.....	3
5.4 Estructura Principal del Sitio.....	4
5.5 Estandarización de Resolución.....	5
CAPÍTULO 6	
6. MODELO ENTIDAD RELACIÓN.....	1
6.1 Usuario.....	2
6.2 Establecimiento.....	2
6.3 Evento.....	2
6.4 Cine.....	2



6.5 Cartelera.....	2
6.6 Agencia.....	2
6.7 Paquete.....	2
6.8 Pregunta_Foro.....	2
6.9 Respuesta_Foro.....	2
6.10 Encuesta.....	2
6.11 Encuesta_Detalle.....	3
6.12 Faq.....	3
6.13 Horóscopo.....	3
6.14 Graffiti.....	3
6.15 Búsqueda.....	3
6.16 Música.....	3

CAPÍTULO 7

7. DEFINICIÓN DE TABLAS.....	1
7.1 Tabla de Usuario.....	1
7.2 Tabla de Establecimiento.....	2
7.3 Tabla de Evento.....	3
7.4 Tabla de Cine.....	4
7.5 Tabla de Cartelera.....	5
7.6 Tabla de Graffiti.....	6
7.7 Tabla de Horóscopo.....	7
7.8 Tabla de Música.....	8
7.9 Tabla de Búsqueda.....	9
7.10 Tabla de Agencia.....	10
7.11 Tabla de Paquete.....	11
7.12 Tabla de Pregunta de Foro.....	12
7.13 Tabla de Respuesta de Foro.....	13
7.14 Tabla de Encuesta.....	14
7.15 Tabla de Detalle de la Encuesta.....	15
7.16 Tabla de Preguntas Frecuentes.....	16



BIBLIOTECA
CAMPUS
PEÑA

CAPÍTULO 8

8. DISEÑO DE PANTALLAS.....	1
8.1 Pantalla de Bienvenida al Sitio Web de Consejero.....	1
8.2 Pantalla de “Registro de Usuarios” del Sitio Web de Consejero.....	2
8.3 Pantalla Principal del Sitio Web de Consejero.....	3
8.4 Pantalla del Menú de “Farra” del Sitio Web de Consejero.....	4
8.5 Pantalla de “Discotecas” del Menú de “Farra” del Sitio Web de Consejero.....	5
8.6 Pantalla de “Bares” del Menú de “Farra” del Sitio Web de Consejero.....	6
8.7 Pantalla de “Otros” del Menú de “Farra” del Sitio Web de Consejero.....	7
8.8 Pantalla de “Eventos” del Menú de “Farra” del Sitio Web de Consejero.....	8
8.9 Pantalla del Menú de “Foros” del Sitio Web de Consejero.....	9

8.10 Pantalla de “Preguntas” del Menú de “Foros” del Sitio Web de Consejero.....	10
8.11 Pantalla de “Respuestas” del Menú de “Foros” del Sitio Web de Consejero.....	11
8.12 Pantalla del Menú de “Graffiti” del Sitio Web de Consejero.....	12
8.13 Pantalla de “Ingreso de Graffiti” del Menú de “Graffiti” del Sitio Web de Consejero.....	13
8.14 Pantalla del Menú de “Turismo” del Sitio Web de Consejero.....	14
8.15 Pantalla de “Paquetes” del Menú de “Turismo” del Sitio Web de Consejero.....	15
8.16 Pantalla del Menú de “Cine” del Sitio Web de Consejero.....	16
8.17 Pantalla de “Cartelera” del Menú de “Cine” del Sitio Web de Consejero.....	17
8.18 Pantalla del Menú de “Horóscopo” del Sitio Web de Consejero.....	18
8.19 Pantalla de “Signos” del Menú de “Horóscopo” del Sitio Web de Consejero.....	19
8.20 Pantalla del Menú de “Música” del Sitio Web de Consejero.....	20
8.21 Pantalla de “Géneros” del Menú de “Música” del Sitio Web de Consejero.....	21
8.22 Pantalla del Menú de “F.A.Q.” del Sitio Web de Consejero.....	22
8.23 Pantalla de “Respuestas” del Menú de “F.A.Q.” del Sitio Web de Consejero.....	23
8.24 Pantalla de “Ingreso de Preguntas” del Menú de “F.A.Q.” del Sitio Web de Consejero.....	24
8.25 Pantalla del Menú de “Mapa del Sitio” del Sitio Web de Consejero.....	25
8.26 Pantalla de la Opción de “Administración” del Sitio Web de Consejero.....	26
8.27 Pantalla de la Opción de “Administración de Farra” del Sitio Web de Consejero.....	27
8.28 Pantalla de “Detalle de Establecimiento” de la Opción de “Administración de Farra” del Sitio Web de Consejero.....	28
8.29 Pantalla de “Detalle de Evento” de la Opción de “Administración de Farra” del Sitio Web de Consejero.....	29
8.30 Pantalla de la Opción de “Administración de Cine” del Sitio Web de Consejero.....	30
8.31 Pantalla de “Mantenimiento de Cine” de la Opción de “Administración de Cine” del Sitio Web de Consejero.....	31
8.32 Pantalla de “Ingreso de Nueva Película” de la Opción de “Administración de Cine” del Sitio Web de Consejero.....	32
8.33 Pantalla de la Opción de “Administración de Turismo” del Sitio Web de Consejero.....	33
8.34 Pantalla de “Ingreso de Paquete” de la Opción de “Administración de Turismo” del Sitio Web de Consejero.....	34



**BIBLIOTECA
CAMPUS
PEÑA**

8.35 Pantalla de “Mantenimiento de Agencia” de la Opción de “Administración de Turismo” del Sitio Web de Consejero.....	35
8.36 Pantalla de la Opción de “Administración” del Sitio Web de Consejero.....	36
8.37 Pantalla de “Farra” de la Opción de “Administración” del Sitio Web de Consejero.....	37
8.38 Pantalla de “Ingreso de Nuevo Establecimiento” de la Opción de “Administración” del Sitio Web de Consejero.....	38
8.39 Pantalla de “Eliminación de Establecimiento” de la Opción de “Administración” del Sitio Web de Consejero.....	39
8.40 Pantalla de “Mantenimiento de Cines” de la Opción de “Administración” del Sitio Web de Consejero.....	40
8.41 Pantalla de “Ingreso de Cine” de la Opción de “Administración” del Sitio Web de Consejero.....	41
8.42 Pantalla de “Eliminación de Cine” de la Opción de “Administración” del Sitio Web de Consejero.....	42
8.43 Pantalla de “Mantenimiento de Turismo” de la Opción de “Administración” del Sitio Web de Consejero.....	43
8.44 Pantalla de “Ingreso de Agencia” de la Opción de “Administración” del Sitio Web de Consejero.....	44
8.45 Pantalla de “Eliminación de Agencia” de la Opción de “Administración” del Sitio Web de Consejero.....	45
8.46 Pantalla de “Foros” de la Opción de “Administración” del Sitio Web de Consejero.....	46
8.47 Pantalla de “Activación de Título de Foros” de la Opción de “Administración” del Sitio Web de Consejero.....	47
8.48 Pantalla de “Activación de Respuesta de Foros” de la Opción de “Administración” del Sitio Web de Consejero.....	48
8.49 Pantalla de “Detalle de Respuesta de Foros” de la Opción de “Administración” del Sitio Web de Consejero.....	49
8.50 Pantalla de “Respuesta de Foros” de la Opción de “Administración” del Sitio Web de Consejero.....	50
8.51 Pantalla de “Eliminación de Temas de Foros” de la Opción de “Administración” del Sitio Web de Consejero.....	51
8.52 Pantalla de “Registros” de la Opción de “Administración” del Sitio Web de Consejero.....	52
8.53 Pantalla de “Actualización de Usuarios” de la Opción de “Administración” del Sitio Web de Consejero.....	53
8.54 Pantalla de “Mantenimiento de Horóscopo” de la Opción de “Administración” del Sitio Web de Consejero.....	54
8.55 Pantalla de “Modificación de Signos” de la Opción de “Administración” del Sitio Web de Consejero.....	55
8.56 Pantalla de “Mantenimiento de Graffiti” de la Opción de “Administración” del Sitio Web de Consejero.....	56
8.57 Pantalla de “Activación de Graffiti” de la Opción de “Administración” del Sitio Web de Consejero.....	57
8.58 Pantalla de “Eliminación de Graffiti” de la Opción de “Administración” del Sitio Web de Consejero.....	58
8.59 Pantalla de “Mantenimiento del Buscador” de la Opción de “Administración” del Sitio Web de Consejero.....	59



8.60 Pantalla de “Actualización del Buscador” de la Opción de “Administración” del Sitio Web de Consejero.....	60
8.61 Pantalla de “Ingreso del Buscador” de la Opción de “Administración” del Sitio Web de Consejero.....	61
8.62 Pantalla de “Mantenimiento de Encuesta” de la Opción de “Administración” del Sitio Web de Consejero.....	62
8.63 Pantalla de “Ingreso de Encuesta” de la Opción de “Administración” del Sitio Web de Consejero.....	63
8.64 Pantalla de “Tema con Opciones” de la Opción de “Administración” del Sitio Web de Consejero.....	64
8.65 Pantalla de “Ingreso de Opciones de Encuesta” de la Opción de “Administración” del Sitio Web de Consejero.....	65
8.66 Pantalla de “Eliminación de Encuesta” de la Opción de “Administración” del Sitio Web de Consejero.....	66
8.67 Pantalla de “Mantenimiento de Preguntas Frecuentes” de la Opción de “Administración” del Sitio Web de Consejero.....	67
8.68 Pantalla de “Respuesta de Preguntas Frecuentes” de la Opción de “Administración” del Sitio Web de Consejero.....	68
8.69 Pantalla de “Eliminación de Preguntas Frecuentes” de la Opción de “Administración” del Sitio Web de Consejero.....	69



**BIBLIOTECA
CAMPUS
PEÑA**



CAPÍTULO 1

GENERALIDADES

1. GENERALIDADES

1.1 ACERCA DE ESTE MANUAL

Este manual es el resultado de investigaciones y aplicaciones adecuadas para el diseño de Páginas Web, preparado para que estas sean usadas en los navegadores Internet Explorer y Netscape Navigator en versiones 4.0 o superiores.

Con este manual el responsable del mantenimiento del Sitio Web estará en capacidad de conocer:

- Dimensiones del área de la Página.
- Las normas y los estándares utilizados en este manual.
- El diseño utilizado en el desarrollo de la Página.
- La estructura de navegación utilizada.
- Mantener cada Página con los datos e información actualizada de manera oportuna.
- Mostrar información de los servicios que ofrece.



BIBLIOTECA
CAMPUS
PEÑA

El presente manual consta de cinco capítulos que contiene lo siguiente: el Ambiente Operacional, Hardware, Software, Diagrama Jerárquico, Estandarización y el Diseño de Pantalla.


1.2 A QUIÉN VA DIRIGIDO

Este manual va destinado a los responsables del mantenimiento del Sitio Web y esta elaborado con un soporte para cumplir con el mantenimiento de las páginas Web en su etapa de operación.

Entre las personas que tendrán la responsabilidad de revisar estas tareas podemos mencionar:

- Analistas de Sistemas. (Web master)
- Programadores de Aplicaciones encargados.
- Personal con conocimiento de Análisis y / o Programación (Lenguaje HTML, ASP.Net, base de datos SQL Server).

El propósito de redactar este manual ha sido darles a conocer de manera clara la información de los recursos que se han utilizado para el diseño y la tecnología usada para brindarle al usuario lo más idóneo.



CAPÍTULO 2 INTRODUCCIÓN

2. INTRODUCCIÓN

El material que proporciona este manual contiene capítulos que explicaran de manera detallada los procedimientos que se han tomado para el diseño de Sitio Web.

Como herramienta de diseño se utilizaron los programas: Macromedia Dreamweaver versión MX 2004 y Macromedia Flash versión MX 2004 los cuales consideramos su uso por brindarnos la flexibilidad y una utilidad superior con relación a otras herramientas de diseño.

Se han utilizado gráficos estáticos y animados.

2.1 OBJETIVOS GENERALES

El objetivo que persigue este manual se detalla a continuación:

- Explicar en forma específica y amplia, los pasos previos para la construcción de las páginas diseñadas.
- Dar a conocer los recursos que se utilizaron para el respectivo diseño.
- Crear una guía para futuras actualizaciones del Sitio Web.





BIBLIOTECA
CAMPUS
PEÑA



CAPÍTULO 3

AMBIENTE OPERACIONAL


3. AMBIENTE OPERACIONAL

La publicación del Sitio Web de Conserjería requiere de las siguientes consideraciones a nivel de hardware y software:

- El Sitio Web deberá estar almacenado en un servidor.
- Será necesario adquirir un dominio para tener presencia en Internet. Considerando como dirección de dominio a: www.aquiestodo.com.

3.1 HARDWARE

Como requerimiento base para hardware se requiere de los equipos detallados a continuación con las siguientes características.

EQUIPO	COMPONENTE	CARACTERISTICAS
Servidor		
	Procesador	Pentium IV de 2 Ghz.
	Memoria RAM	512 Mb.
	Disco Duro	80 Gb.
	Tarjeta de video	AGP de 64 Mb.
	Monitor	SVGA de 15"
	Mouse	PS/2
	Teclado	
	Unidad de Disquete	3 1/2"
	Tarjeta e Fax/Módem	56k
	Kit Multimedia	
Unidad de CD-ROM	52X o superior	

3.2 SOFTWARE

Para un eficiente y efectivo funcionamiento al navegar en Internet se requiere de un conjunto de productos que complementarán y darán facilidades al usuario. Los mismos que se detallan a continuación:

Sistema Operativo (Servidor)




Microsoft Windows 2000 Server

Sistemas Operativos Alternativos (Estaciones de Trabajo)



Windows 95



Windows 98



Windows Me



Windows XP



BIBLIOTECA
CAMPUS
PEÑA

Navegadores

Internet Explorer 4.0 o Superior



Netscape Navigator 4.0 o Superior

Herramientas de Desarrollo o Diseño

Dreamweaver MX 2004



Flash MX 2004



Tecnología Asp.net



Framework



Microsoft SQL Server



BIBLIOTECA
CAMPUS
PEÑA



CAPÍTULO 4

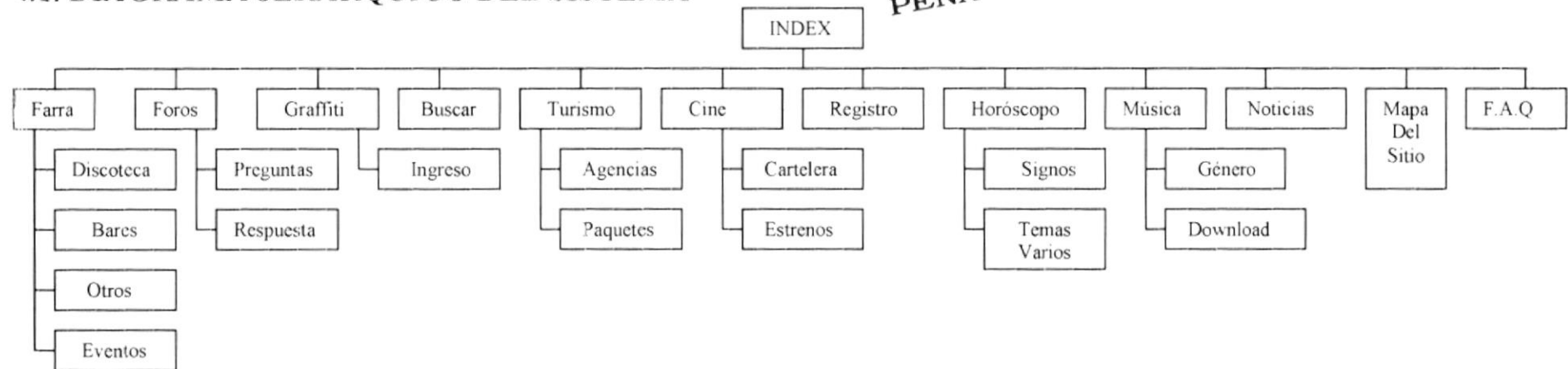
DIAGRAMA GENERAL DEL SITIO WEB



BIBLIOTECA
CAMPUS
PEÑA

4. DIAGRAMA GENERAL DEL SITIO WEB

4.1. DIAGRAMA JERÁRQUICO DEL SISTEMA



BIBLIOTECA
CAMPUS
PEÑA

En forma resumida presentamos cuales son las funciones principales del Sitio Web de CONSEJERO, ya que este fue desarrollado con la finalidad de informar al usuario todas las facilidades en las opciones que el escoja, entre ellas tenemos las siguientes opciones:

4.1.1 FARRA

Dentro de esta opción el usuario podrá conocer las últimas fiestas que realizan las diferentes discotecas, bares, entre otros centros nocturnos que tenemos en nuestro país.

4.1.2 FOROS

Dentro de esta opción los usuarios podrán intercambiar ideas sobre diferentes temas en relación a la temática de la página.

4.1.3 GRAFFITI

Dentro de esta opción los usuarios podrán dejar un mensaje para que luego de ser revisado por el webmaster del sitio sea publicado en la pared de la página.

4.1.4 BUSCAR

Mediante esta opción cualquier persona podrá efectuar búsquedas en nuestra base de datos, y si no encuentra lo que buscaba, esta información será almacenada para ser procesada luego por el webmaster.

4.1.5 TURISMO

Dentro de esta opción los usuarios podrán encontrar información sobre diferentes agencias de viaje, los paquetes turísticos que ofrecen, con los precios y enterarse de los lugares turísticos que ofrece nuestro país.

4.1.6 CINE

Dentro de esta opción los usuarios podrán enterarse que las películas de estreno que hay y podrán realizar su búsqueda por el cine favorito en la ciudad que se encuentren y ver su cartelera con los horarios y el precio.

4.1.7 REGISTRO

Para poder tener acceso a las diferentes opciones el usuario debe previamente registrarse. En esta opción los usuarios pueden registrarse y acceder a los diferentes servicios que ofrece nuestro Sitio Web.

4.1.8 HORÓSCOPO

Dentro de esta opción los usuarios podrán conocer su horóscopo y las cualidades correspondientes a su respectivo signo, y saber sobre temas varios relacionados con el esoterismo.

4.1.9 MÚSICA

Dentro de esta opción los usuarios tendrán la posibilidad de descargar la canción de su preferencia y guardarla en su computador.

4.1.10 NOTICIAS

Dentro de esta opción los usuarios podrán enterarse sobre lo último de la farándula.

4.1.11 MAPA DEL SITIO

Mediante esta opción, los usuarios podrán ver de una manera gráfica la estructura del sitio de CONSEJERO y podrán ingresar a cada una de las páginas del sitio.

4.1.12 F.A.Q.

Aquí los usuarios van a encontrar las preguntas que frecuentemente se hacen acerca del sitio.



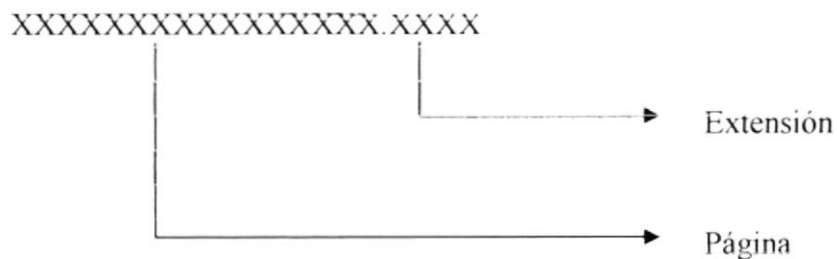
CAPÍTULO 5

FORMATOS DEL

SITIO WEB

5.1 FORMATOS PARA INFORMACIÓN DEL SITIO WEB

5.1.1 NOMBRE DE LAS PÁGINAS

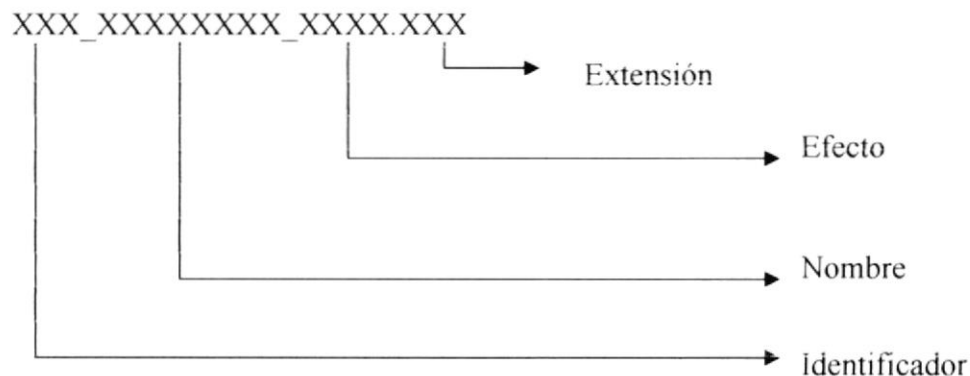


Ejemplo:

index.aspx
horóscopo.html



5.1.2 NOMBRE DE LOS BOTONES

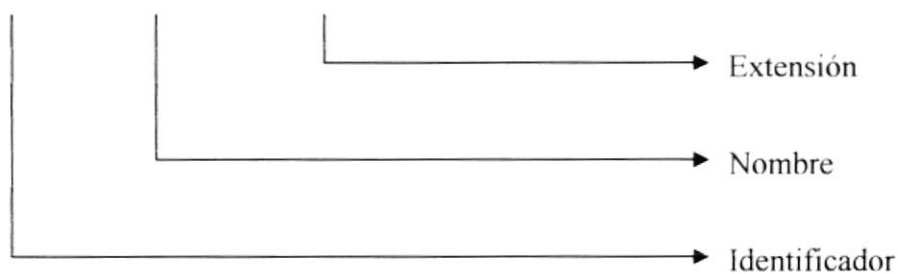


Ejemplo:

btn_farra_out.jpg
btn_farra_over.jpg

5.1.3 NOMBRE DE LOS FONDOS

XXXXX_XXXXXXXXX.XXX



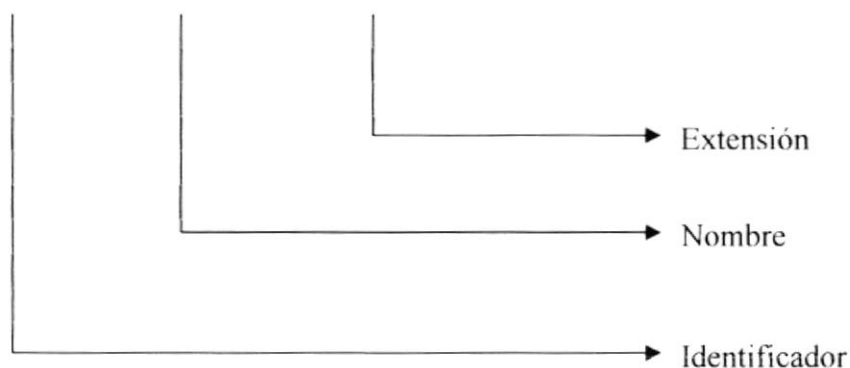
Ejemplo:

fondo_pared.jpg



5.1.4 NOMBRE DE LOS BANERS

XXXXX_XXXXXXXXXXXXX.XXX



Ejemplo:

baner_bares2.swf

baner_cinemark.swf

5.2 ESTRUCTURA DE DIRECTORIOS Y SUBDIRECTORIOS

Nombre del directorio:

AQUIESTODO

Nombre de los subdirectorios:

- FLASH
- IMAGES
- MP3
- WEBPAGES

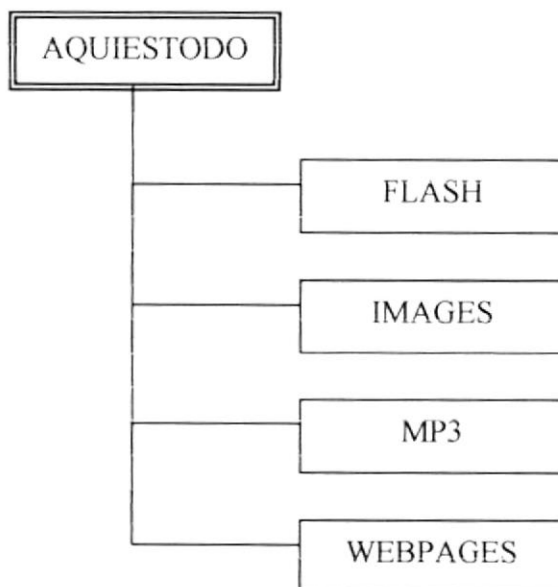
FLASH: Contiene las animaciones .swf.

IMAGES: Contiene las fotos que son usadas en el diseño de la página.

MP3: Contiene las canciones .zip.

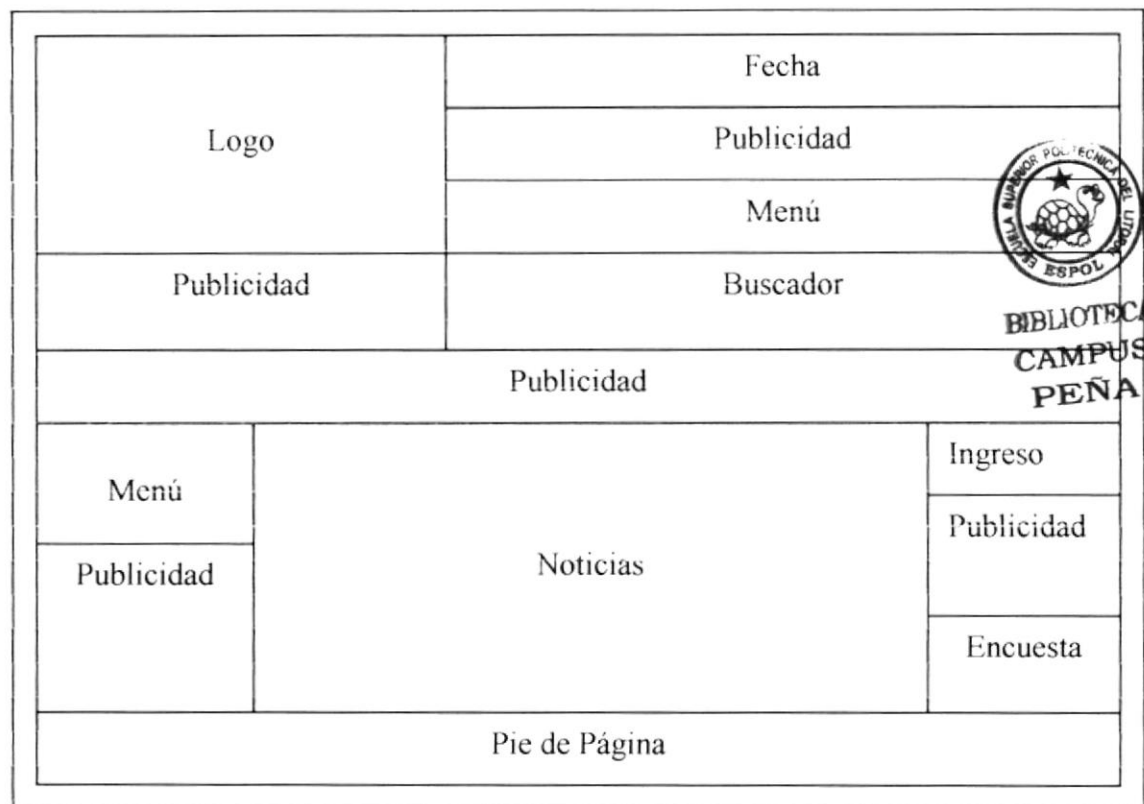
WEBPAGES: Contiene todos los archivos .html, .aspx del Sitio Web; la página principal index.html e index.aspx están ubicadas en el directorio principal (AQUIESTODO).

5.3 ESTRUCTURA FÍSICA DEL SITIO WEB DE CONSEJERO



5.4 ESTRUCTURA PRINCIPAL DEL SITIO

La página se compone de varias tablas anidadas, como se muestra en la figura:



LOGO: Contiene el logo de la página y una imagen.

FECHA: Contiene la fecha actualizada.

PUBLICIDAD: Contiene fotos de las empresas que haya contratado nuestros servicios

MENÚ: Contiene el menú del sitio de consejería.

BUSCADOR: Contiene un buscador para acceder de una forma mas rápida a la información deseada por el usuario.

NOTICIAS: Contiene las principales novedades en forma resumida.

INGRESO: Contiene un formulario para que los usuarios registrados puedan ingresar y acceder a todos los servicios que brinda nuestra página.

ENCUESTA: Contiene una encuesta de algún tema de actualidad.

5.5 ESTANDARIZACIÓN DE RESOLUCIÓN

El sitio Web fue desarrollado en una resolución de monitor de 800x600 pixeles.



BIBLIOTECA
CAMPUS
PEÑA

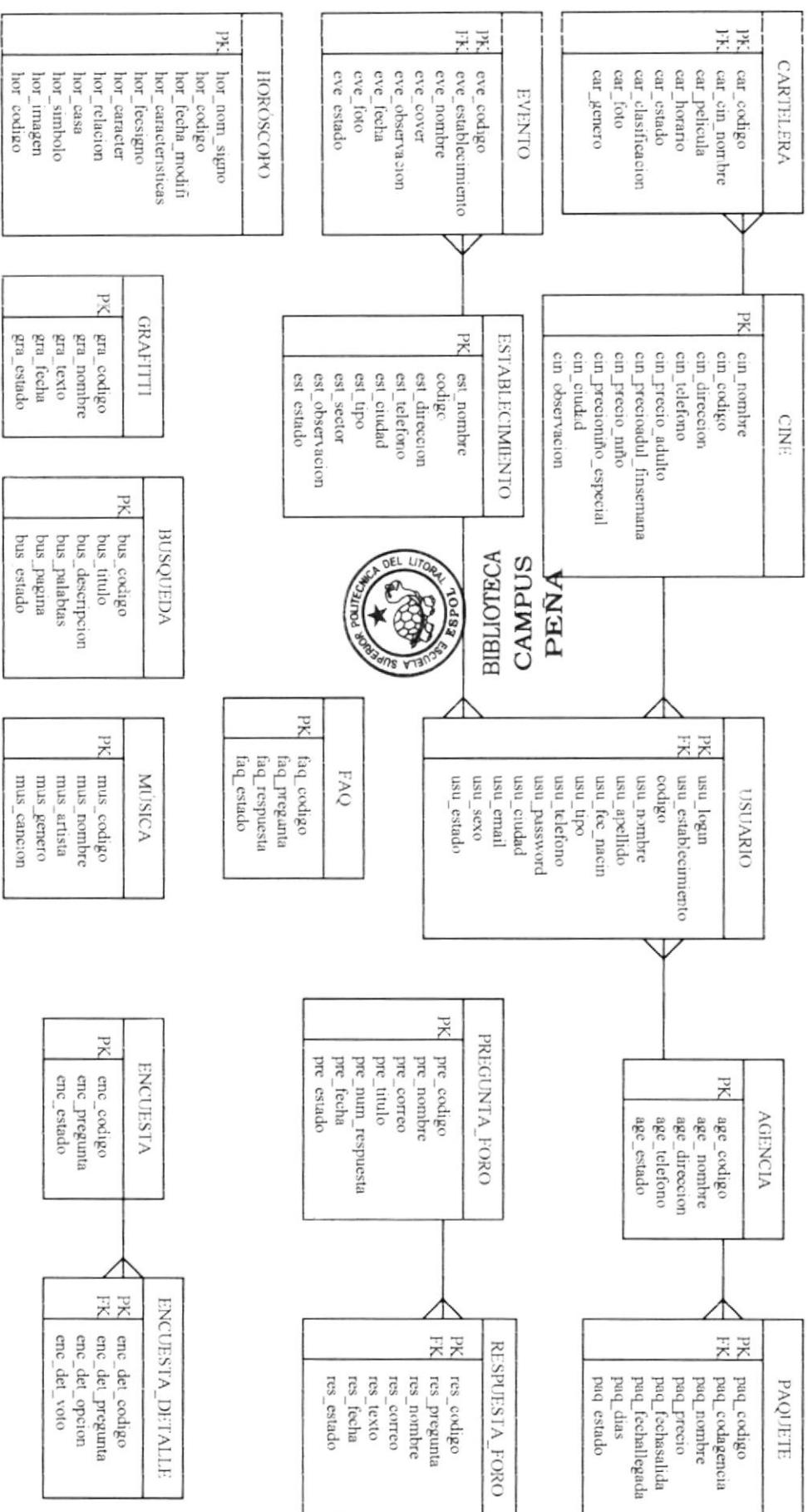


CAPÍTULO 6

MODELO ENTIDAD RELACIÓN

BIBLIOTECA
CAMPUS
PEÑA

6. MODELO ENTIDAD RELACION



En este capítulo explica la organización de cómo va a estar dividida y almacenada la información en la base de datos, en una estructura a través de integridad y relación

6.1 USUARIO

En esta tabla se va a almacenar los usuarios que se registran en nuestra Sitio Web y se los clasifica por tipos ya que tenemos: usuarios administradores, web master y usuarios navegadores.

6.2 ESTABLECIMIENTO

En esta tabla se van a almacenar los diferentes locales que hayan contratado nuestro servicio.

6.3 EVENTO

En esta tabla se almacenan los eventos que realiza cada establecimiento que están registrados en nuestro Sitio Web.

6.4 CINE

En esta tabla se almacena la información de los cines que han contratado los servicios del Sitio Web.

6.5 CARTELERA

Aquí se va a almacenar la cartelera que tiene los diferentes cines que están registrados.

6.6 AGENCIA

En esta tabla se almacena la información de las agencias turísticas que están registradas en nuestro Sitio Web.

6.7 PAQUETE

En esta tabla se van a guardar los paquetes turísticos de cada agencia.

6.8 PREGUNTA_FORO

Esta tabla es para almacenar las preguntas que los usuarios realizan en el foro.

6.9 RESPUESTA_FORO

En esta tabla se almacenaran las respuestas realizadas de alguna pregunta del foro.

6.10 ENCUESTA

En esta tabla se almacenarán los temas para presentar en la encuesta del Sitio Web.



BIBLIOTECA
CAMPUS
PENÁ

6.11 ENCUESTA_DETALLE

Aquí se van a guardar las diferentes opciones que tenga algún tema en particular de la encuesta.

6.12 FAQ

En esta tabla se van a guardar las diferentes preguntas y respuestas a estas, que se han realizado en el Sitio Web, el web master decidirá cual pregunta responde, de acuerdo a las dudas del los usuarios.

6.13 HORÓSCOPO

En esta tabla va a estar almacenada la información de cada signo.

6.14 GRAFITTI

En esta tabla se almacena la información de los graffiti que los usuarios han dejado en nuestro Sitio Web.

6.15 BÚSQUEDA

En esta tabla se almacenaran todas las coincidencias que resulten de lo que los usuarios ingresan en el buscador, para que el web master vea cuales son los temas que más les interesan a los usuarios.

6.16 MÚSICA

En esta tabla se va a almacenar todas las mp3 para que el usuario pueda descargar del Sitio Web.



BIBLIOTECA
CAMPUS
PEÑA



CAPÍTULO 7

DEFINICIÓN DE TABLAS

7. DEFINICIÓN DE TABLAS

7.1 TABLA DE USUARIO

				CONSEJERO		Página 1 de 1	
						Fecha de Elaboración 30/Oct/2004	
Autores: Nancy Suquilanda William Vélez		PROYECTO Aquiastodo.com		SITIO WEB DE CONSEJERIA			
Nombre de la Tabla USUARIO		Tipo Tabla MAESTRA	Longitud Registro 224 bytes		Medio de Almacenamiento Disco Duro		
DESCRIPCIÓN: Almacena la información de los usuarios que van a navegar en la página							
DESCRIPCIÓN DEL REGISTRO							
No.	CAMPO	DESCRIPCIÓN	TIPO	FORMATO		RANGOS VALIDOS	REGLAS VALIDACIÓN
1	código	código de la tabla usuario		N	9		Obligatorio
2	usu_login	Identificación del usuario	PK	VC	15		Obligatorio
3	usu_password	Clave del usuario		VC	10		Obligatorio
4	usu_nombre	Nombres del usuario		VC	30		Obligatorio
5	usu_apellido	Apellidos del usuario		VC	30		Obligatorio
6	usu_fec_nacin	Fecha de nacimiento del usuario		D	8		Obligatorio
7	usu_telefono	Teléfono del usuario		VC	9		Obligatorio
8	usu_ciudad	Ciudad del usuario		VC	20		Obligatorio
9	usu_email	E-mail del usuario		VC	40		Obligatorio
10	ususexo	Sexo del usuario		C	1		Obligatorio
11	usu_establecimiento	Establecimiento de usuario	FK	VC			
12	usu_tipo	Tipo de usuario				a, u	a = administrador, u = usuario
13	usu_estado	Estado del usuario				a, i	a = activo, i = inactivo
Observaciones:							
TIPO PK = Clave Primaria FK = Clave Foránea		FORMATO GENERAL N = Numérico C = Char VC = VarChar DT = DateTime			FORMATO NUMÉRICO I = Integer S = Smallint D = Decimal M = Money		

7.2 TABLA DE ESTABLECIMIENTO

@quiestodo.COM		CONSEJERO		Página 1 de 1		
				Fecha de Elaboración 30/Oct/2004		
Autores: Nancy Suquilanda William Vélez		PROYECTO Aquiestodo.com		SITIO WEB DE CONSEJERIA		
Nombre de la Tabla ESTABLECIMIENTO	Tipo Tabla MAESTRA	Longitud Registro 350 bytes	Medio de Almacenamiento Disco Duro			
DESCRIPCIÓN: Almacena la información de los establecimientos que se publicitan en la página						
DESCRIPCIÓN DEL REGISTRO						
No.	CAMPO	DESCRIPCIÓN	TIPO	FORMATO	RANGOS VALIDOS	REGLAS VALIDACIÓN
1	código	código de la tabla establecimiento	N	9		Obligatorio
2	est nombre	Nombre del establecimiento	PK	VC	20	Obligatorio
3	est direccion	Dirección del establecimiento		VC	50	Obligatorio
4	est telefono	Teléfono del establecimiento		VC	30	Obligatorio
5	est ciudad	Ciudad del establecimiento		VC	20	Obligatorio
6	est tipo	Tipo de establecimiento		VC	10	Obligatorio
7	est sector	Sector del establecimiento		VC	10	Obligatorio
8	est observacion	Observación del establecimiento		VC	200	
9	est_estado	E-mail del usuario	C	1	a, i	a = activo, i = inactivo
Observaciones:						
TIPO PK = Clave Primaria FK = Clave Foránea		FORMATO GENERAL N = Numérico C = Char VC = VarChar DT = DateTime		FORMATO NUMÉRICO I = Integer S = Smallint D = Decimal M = Money		



7.3 TABLA DE EVENTO

@quiestodo.COM		CONSEJERO		Página 1 de 1			
Autores: Nancy Suquilanda William Vélez		PROYECTO Aquistodo.com		Fecha de Elaboración 30/Oct/2004			
Nombre de la Tabla EVENTO		Tipo Tabla DETALLE		Longitud Registro 196 bytes		Medio de Almacenamiento Disco Duro	
SITIO WEB DE CONSEJERIA							
DESCRIPCIÓN: Almacena la información de los eventos que tiene los establecimientos que se publicitan en la página							
DESCRIPCIÓN DEL REGISTRO							
No.	CAMPO	DESCRIPCIÓN	TIPO	FORMATO		RANGOS VALIDOS	REGLAS VALIDACIÓN
1	eve_codigo	código de la tabla evento	PK	N	9		Obligatorio
2	eve_establecimiento	Nombre del establecimiento	FK	VC	20		Obligatorio
3	eve_nombre	Nombre del evento		VC	50		Obligatorio
4	eve_cover	Precio de la entrada al evento		M	8		Obligatorio
5	eve_observacion	Observación del evento		VC	50		Obligatorio
6	eve_fecha	Fecha a realizarse el evento		DT	8		Obligatorio
7	eve_foto	Foto del evento		VC	50		
8	eve_estado	Estado del evento		C	1	a, i	a = activo, i = inactivo
Observaciones:							
TIPO		FORMATO GENERAL		FORMATO NUMÉRICO			
PK = Clave Primaria		N = Numérico C = Char		I = Integer S = Smallint			
FK = Clave Foránea		VC = VarChar DT = DateTime		D = Decimal M = Money			

7.4 TABLA DE CINE

@quiestodo.COM		CONSEJERO		Página 1 de 1		
Autores: Nancy Suquilanda William Vélez		PROYECTO Aquiestodo.com		Fecha de Elaboración 30/Oct/2004		
Nombre de la Tabla CINE		Tipo Tabla MAESTRA		Longitud Registro 200 bytes		
				Medio de Almacenamiento Disco Duro		
DESCRIPCIÓN: Almacena la información de los cines que se publicitan en la página						
DESCRIPCIÓN DEL REGISTRO						
No.	CAMPO	DESCRIPCIÓN	TIPO	FORMATO	RANGOS VALIDOS	REGLAS VALIDACIÓN
1	cin_codigo	código de la tabla de cine		D 9		Obligatorio
2	cin_nombre	Nombre del cine	PK	VC 30		Obligatorio
3	cin_direccion	Dirección del cine		VC 50		Obligatorio
4	cin_telefono	Teléfono del cine		N 9		Obligatorio
5	cin_precio_adulto	Precio de entrada adulto		M 8		Obligatorio
6	cin_precioadult_finsemana	Precio de entrada adulto fin de semana		M 8		Obligatorio
7	cin_precio_niño	Precio de entrada niño		M 8		
8	cin_precio_niño_especial	Precio de entrada niño fin de semana		M 8		
9	cin_ciudad	Ciudad del cine		VC 20		Obligatorio
10	cin_observaciones	Observacion del cine		VC 50		
Observaciones:						
TIPO		FORMATO GENERAL		FORMATO NUMÉRICO		
PK = Clave Primaria		N = Numérico C = Char		I = Integer S = Smallint		
FK = Clave Foránea		VC = VarChar DT = DateTime		D = Decimal M = Money		

7.5 TABLA DE CARTELERA

@quiestodo.com		CONSEJERO		Página 1 de 1			
Autores: Nancy Suquilanda William Vélez		PROYECTO Aquiestodo.com		Fecha de Elaboración 30/Oct/2004			
Nombre de la Tabla CARTELERA		Tipo Tabla DETALLE		Longitud Registro 255 bytes		Medio de Almacenamiento Disco Duro	
DESCRIPCIÓN: Almacena la información de la cartelera de los cines que se publicitan en la página							
DESCRIPCIÓN DEL REGISTRO							
No.	CAMPO	DESCRIPCIÓN	TIPO	FORMATO		RANGOS VALIDOS	REGLAS VALIDACIÓN
1	car_codigo	código de la tabla de cartelera	PK	N	9		Obligatorio
2	car_cin_nombre	Nombre del cine	FK	VC	30		Obligatorio
3	car_pelicula	Nombre de la película		VC	50		Obligatorio
4	car_horario	Horario de la película		VC	50		Obligatorio
5	car_clasificacion	Clasificación de la película		VC	30		
6	car_foto	Foto de la película		VC	50		
7	car_genero	Género de la película		VC	30		
8	car_estado	Estado de la cartelera			1	e, x, c, i	e = estreno, x = exclusiva, c=cartelera, i = inactiva
							
Observaciones:							
TIPO PK = Clave Primaria FK = Clave Foránea		FORMATO GENERAL N = Numérico C = Char VC = VarChar DT = DateTime		FORMATO NUMÉRICO I = Integer S = Smallint D = Decimal M = Money			


7.6 TABLA DE GRAFFITI

@quiestodo.com		CONSEJERO		Página 1 de 1		
Autores: Nancy Suquilanda William Vélez		PROYECTO Aquiestodo.com		Fecha de Elaboración 30/Oct/2004		
Nombre de la Tabla GRAFITTI		Tipo Tabla MAESTRA	Longitud Registro 268 bytes	Medio de Almacenamiento Disco Duro		
DESCRIPCIÓN: Almacena la información de los usuarios que desean dejar mensajes, saludos, etc.						
DESCRIPCIÓN DEL REGISTRO						
No.	CAMPO	DESCRIPCIÓN	TIPO	FORMATO		REGLAS VALIDACIÓN
1	gra_codigo	código de la tabla de graffiti	PK	N	9	Obligatorio
2	gra_nombre	Nombre o alias con que el usuario se identifica en el graffiti		VC	50	Obligatorio
3	gra_texto	Texto del graffiti		VC	200	Obligatorio
4	gra_fecha	Fecha en que fue ingresado el graffiti		DT	8	Obligatorio
5	gra_estado	Estado del graffiti		C	1	a, i a = activo, i = inactivo
Observaciones:						
TIPO PK = Clave Primaria FK = Clave Foránea		FORMATO GENERAL N = Numérico C = Char VC = VarChar DT = DateTime		FORMATO NUMÉRICO I = Integer S = Smallint D = Decimal M = Money		



7.7 TABLA DE HORÓSCOPO


@quiestodo.COM		CONSEJERO		Página 1 de 1		
Autores: Nancy Suquilanda William Vélez		PROYECTO Aquiestodo.com		Fecha de Elaboración 30/Oct/2004		
Nombre de la Tabla HORÓSCOPO		Tipo Tabla MAESTRA	Longitud Registro 4247 bytes	Medio de Almacenamiento Disco Duro		
DESCRIPCIÓN: Almacena la información del horóscopo						
DESCRIPCIÓN DEL REGISTRO						
No.	CAMPO	DESCRIPCIÓN	TIPO	FORMATO	RANGOS VALIDOS	REGLAS VALIDACIÓN
1	hor_nom_signo	Nombre del signo	PK	VC 20		Obligatorio
2	hor_fecha_modifi	Fecha de modificación		DT 8		
3	hor_caracteristicas	Características del signo		VC 500		Obligatorio
4	hor_fecsigno	Fecha que corresponde al signo		VC 30		
5	hor_caracter	Personalidad del signo		VC 900		
6	hor_relacion	Cualidades en el amor		VC 900		
7	hor_casa	Decoración del hogar del signo		VC 900		
8	hor_simbolo	Piedras, árboles, etc. Del signo		VC 900		
9	hor_imagen	Imagen del signo		VC 8		
10	hor_codigo	código secuencial de la tabla	N	9		Obligatorio
Observaciones:						
TIPO PK = Clave Primaria FK = Clave Foránea		FORMATO GENERAL N = Numérico C = Char VC = VarChar DT = DateTime		FORMATO NUMÉRICO I = Integer S = Smallint D = Decimal M = Money		



7.8 TABLA DE MÚSICA

@quiastodo.COM		CONSEJERO		Página 1 de 1		
				Fecha de Elaboración 30/Oct/2004		
Autores: Nancy Suquilanda William Vélez		PROYECTO Aquiastodo.com		SITIO WEB DE CONSEJERIA		
Nombre de la Tabla MÚSICA		Tipo Tabla MAESTRA		Longitud Registro 209 bytes		Medio de Almacenamiento Disco Duro
DESCRIPCIÓN: Almacena la información de las canciones que el usuario puede descargar.						
DESCRIPCIÓN DEL REGISTRO						
No.	CAMPO	DESCRIPCIÓN	TIPO	FORMATO		REGLAS VALIDACIÓN
1	mus_codigo	código de la tabla de música	PK	N	9	Obligatorio
2	mus_nombre	Nombre de la canción		VC	50	Obligatorio
3	mus_artista	Nombre del cantante		VC	30	Obligatorio
4	mus_genero	Género de la canción		VC	20	Obligatorio
5	mus_cancion	Ruta del archivo de la canción		VC	100	Obligatorio
Observaciones:						
TIPO PK = Clave Primaria FK = Clave Foránea		FORMATO GENERAL N = Numérico C = Char VC = VarChar DT = DateTime		FORMATO NUMÉRICO I = Integer S = Smallint D = Decimal M = Money		



7.9 TABLA DE BÚSQUEDA

		CONSEJERO			Página 1 de 1	
Autores: Nancy Suquilanda William Vélez		PROYECTO Aquiestodo.com			Fecha de Elaboración 30/Oct/2004	
Nombre de la Tabla BÚSQUEDA		Tipo Tabla MAESTRA	Longitud Registro 1160 bytes	Medio de Almacenamiento Disco Duro		
DESCRIPCIÓN: Almacena la información de las palabras que se pueden ingresar en el rango de búsqueda.						
DESCRIPCIÓN DEL REGISTRO						
No.	CAMPO	DESCRIPCIÓN	TIPO	FORMATO		REGLAS VALIDACIÓN
1	bus_codigo	código de la tabla de búsqueda	PK	N	9	Obligatorio
2	bus_titulo	Nombre de la canción		VC	100	Obligatorio
3	bus_descripcion	Nombre del cantante		VC	500	Obligatorio
4	bus_palabras	Género de la canción		VC	500	Obligatorio
5	bus_pagina			VC	50	Obligatorio
6	bus_estado	Ruta del archivo de la canción		C	1	Obligatorio
Observaciones:						
TIPO PK = Clave Primaria FK = Clave Foránea		FORMATO GENERAL N = Numérico C = Char VC = VarChar DT = DateTime		FORMATO NUMÉRICO I = Integer S = Smallint D = Decimal M = Money		

7.10 TABLA DE AGENCIA

@quiestodo.com		CONSEJERO		Página 1 de 1			
				Fecha de Elaboración 30/Oct/2004			
Autores: Nancy Suquilanda William Vélez		PROYECTO Aquiestodo.com		SITIO WEB DE CONSEJERIA			
Nombre de la Tabla AGENCIA		Tipo Tabla MAESTRA		Longitud Registro 109 bytes		Medio de Almacenamiento Disco Duro	
DESCRIPCIÓN: Almacena la información de las agencias que han solicitado nuestro servicio.							
DESCRIPCIÓN DEL REGISTRO							
No.	CAMPO	DESCRIPCIÓN	TIPO	FORMATO		RANGOS VALIDOS	REGLAS VALIDACIÓN
1	age_codigo	código de la tabla de agencia	PK	N	9		Obligatorio
2	age_nombre	Nombre de la agencia		VC	40		Obligatorio
3	age_direccion	Dirección de la agencia		VC	50		Obligatorio
4	age_telefono	Teléfono de la agencia		N	9		Obligatorio
5	age_estado	Estado de la agencia		C	1	a, i	a = activo, i = inactivo
Observaciones:							
TIPO PK = Clave Primaria FK = Clave Foránea		FORMATO GENERAL N = Numérico C = Char VC = VarChar DT = DateTime			FORMATO NUMÉRICO I = Integer S = Smallint D = Decimal M = Money		

7.11 TABLA DE PAQUETE

 quiestodo.com		CONSEJERO		Página 1 de 1 Fecha de Elaboración 30/Oct/2004		
Autores: Nancy Suquilanda William Velez		PROYECTO Aquiestodo.com		SITIO WEB DE CONSEJERIA		
PAQUETE Nombre de la Tabla	DETALLE	Tipo Tabla	Longitud Registro 72 bytes	Disco Duro	Medio de Almacenamiento	
DESCRIPCIÓN: Almacena la información de los paquetes turísticos que tiene cada agencia.						
DESCRIPCIÓN DEL REGISTRO						
No.	CAMPO	DESCRIPCIÓN	TIPO	FORMATO	RANGOS VALIDOS	REGLAS VALIDACIÓN
1	paq_codigo	código de la tabla paquete	PK	N	9	Obligatorio
2	paq_codagencia	código de la tabla agencia	FK	N	9	Obligatorio
3	paq_nombre	Nombre del paquete turístico	VC	20		Obligatorio
4	paq_precio	Precio del paquete turístico	M	8		Obligatorio
5	paq_fecha salida	Fecha de salida del tour	DT	8		Obligatorio
6	paq_fecha llegada	Fecha de llegada del tour	DT	8		Obligatorio
7	paq_dias	Dias de estadia del tour	N	9		Obligatorio
8	paq_estado	Estado del paquete	C	1	a, i	a = activo, i = inactivo
Observaciones:						
						
TIPO PK = Clave Primaria FK = Clave Foránea		FORMATO GENERAL N = Numérico VC = VarChar C = Char DT = DateTime		FORMATO NUMÉRICO I = Integer D = Decimal S = Smallint M = Money		

7.12 TABLA DE PREGUNTA DE FORO

		CONSEJERO		Página 1 de 1		
				Fecha de Elaboración 30/Oct/2004		
Autores: Nancy Suquilanda William Vélez		PROYECTO Aquiestodo.com		SITIO WEB DE CONSEJERIA		
Nombre de la Tabla PREGUNTA_FORO		Tipo Tabla MAESTRA		Longitud Registro 327 bytes		Medio de Almacenamiento Disco Duro
DESCRIPCIÓN: Almacena la información de las preguntas que se realizan en el foro.						
DESCRIPCIÓN DEL REGISTRO						
No.	CAMPO	DESCRIPCIÓN	TIPO	FORMATO		REGLAS VALIDACIÓN
1	pre_codigo	código de la tabla pregunta_foro	PK	N	9	Obligatorio
2	pre_nombre	Nombre del usuario que pregunta		VC	50	Obligatorio
3	pre_correo	Correo electrónico del usuario		VC	50	Obligatorio
4	pre_titulo	Título del foro		VC	200	Obligatorio
5	pre_num_respuestas	Número de respuestas de ese foro		N	9	
6	pre_fecha	Fecha en que ingreso la pregunta		DT	8	Obligatorio
7	pre_estado	Estado de la pregunta del foro		C	1	a, i a = activo, i = inactivo
Observaciones:						
TIPO PK = Clave Primaria FK = Clave Foránea		FORMATO GENERAL N = Numérico C = Char VC = VarChar DT = DateTime		FORMATO NUMÉRICO I = Integer S = Smallint D = Decimal M = Money		



7.13 TABLA DE RESPUESTA DE FORO

@quiastodo.COM		CONSEJERO		Página 1 de 1		
				Fecha de Elaboración 30/Oct/2004		
Autores: Nancy Suquilanda William Vélez		PROYECTO Aquiastodo.com		SITIO WEB DE CONSEJERIA		
Nombre de la Tabla RESPUESTA_FORO		Tipo Tabla DETALLE		Longitud Registro 1137 bytes		Medio de Almacenamiento Disco Duro
DESCRIPCIÓN: Almacena la información de las respuestas a alguna pregunta que se hace en el foro						
DESCRIPCIÓN DEL REGISTRO						
No.	CAMPO	DESCRIPCIÓN	TIPO	FORMATO		REGLAS VALIDACIÓN
1	res_codigo	código de la tabla respuesta_foro	PK	N	9	Obligatorio
2	res_pregunta	código de la tabla pregunta_foro	FK	N	9	Obligatorio
3	res_nombre	Nombre del usuario que responde		VC	50	Obligatorio
4	res_correo	Correo electrónico del usuario		VC	60	Obligatorio
5	res_texto	Respuesta del usuario a la pregunta		VC	1000	Obligatorio
6	res_fecha	Fecha de la respuesta		DT	8	Obligatorio
7	res_estado	Estado de la respuesta		C	1	a, i a = activo, i = inactivo
						
Observaciones:						
TIPO PK = Clave Primaria FK = Clave Foránea		FORMATO GENERAL N = Numérico C = Char VC = VarChar DT = DateTime		FORMATO NUMÉRICO I = Integer S = Smallint D = Decimal M = Money		

7.15 TABLA DE DETALLE DE LA ENCUESTA

@quiastodo.com		CONSEJERO		Página 1 de 1			
				Fecha de Elaboración 30/Oct/2004			
Autores: Nancy Suquilanda William Vélez		PROYECTO Aquiastodo.com		SITIO WEB DE CONSEJERIA			
Nombre de la Tabla ENCUESTA_DETALLE		Tipo Tabla DETALLE		Longitud Registro 77 bytes		Medio de Almacenamiento Disco Duro	
DESCRIPCIÓN: Almacena la información de las diferentes opciones que tiene cada tema de encuesta del Sitio Web							
DESCRIPCIÓN DEL REGISTRO							
No.	CAMPO	DESCRIPCIÓN	TIPO	FORMATO		RANGOS VALIDOS	REGLAS VALIDACIÓN
1	enc_det_codigo	código de la tabla encuesta_detalle	PK	D	9		Obligatorio
2	enc_det_pregunta	código de la tabla encuesta	FK	D	9		Obligatorio
3	enc_det_opcion	Nombre del usuario que responde		VC	50		Obligatorio
4	enc_det_voto	Correo electrónico del usuario		D	9		Obligatorio
Observaciones:							
TIPO		FORMATO GENERAL			FORMATO NUMÉRICO		
PK = Clave Primaria		N = Numérico C = Char			I = Integer S = Smallint		
FK = Clave Foránea		VC = VarChar DT = DateTime			D = Decimal M = Money		

7.16 TABLA DE PREGUNTAS FRECUENTES

@quiastodo.COM		CONSEJERO		Página 1 de 1			
				Fecha de Elaboración 30/Oct/2004			
Autores: Nancy Suquilanda William Vélez		PROYECTO Aquiastodo.com		SITIO WEB DE CONSEJERIA			
Nombre de la Tabla FAQ		Tipo Tabla MAESTRA		Longitud Registro 1510 bytes		Medio de Almacenamiento Disco Duro	
DESCRIPCIÓN: Almacena la información de las diferentes opciones que tiene cada tema de encuesta del Sitio Web							
DESCRIPCIÓN DEL REGISTRO							
No.	CAMPO	DESCRIPCIÓN	TIPO	FORMATO		RANGOS VALIDOS	REGLAS VALIDACIÓN
1	faq_codigo	código de la tabla faq	PK	N	9		Obligatorio
2	faq_pregunta	Pregunta realizada por usuario		VC	500		Obligatorio
3	faq_respuesta	Respuesta del web master		VC	1000		
4	faq_estado	Estado de la tabla faq		C	1	a, i	a = activo, i = inactivo
Observaciones:							
TIPO PK = Clave Primaria FK = Clave Foránea		FORMATO GENERAL N = Numérico C = Char VC = VarChar DT = DateTime		FORMATO NUMÉRICO I = Integer S = Smallint D = Decimal M = Money			





CAPÍTULO 8


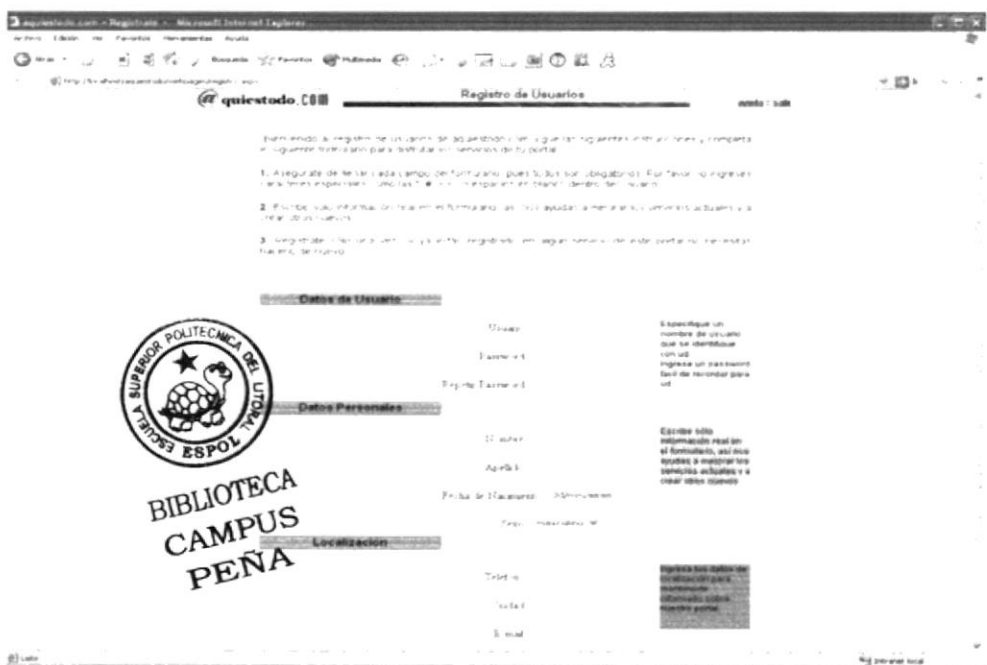
DISEÑO DE PANTALLAS

8. DISEÑO DE PANTALLAS

8.1 PANTALLA DE BIENVENIDA DEL SITIO WEB DE CONSEJERO

 CONSEJERO	DISEÑO DE PANTALLAS	Página 1 de 1 Fecha de Elaboración 30/Oct/2004
AUTOR: PROTCOM-ESPOL DESARROLLADORES: Nancy Suquilanda Arévalo William Vélez Pogo	SITIO WEB DE CONSEJERO	
NOMBRE FÍSICO: Index.html	NOMBRE LÓGICO: Index.html	
DESCRIPCIÓN: Pantalla Principal del Sitio Web de aquiestodo.		
		
FRECUENCIA DE USO: Diario		
OBSERVACIONES:		



8.2 PANTALLA DE “REGISTRO DE USUARIOS” DEL SITIO WEB DE CONSEJERO

		CONSEJERO	DISEÑO DE PANTALLAS	Página 1 de 1
				Fecha de Elaboración 30/Oct/2004
AUTOR: PROTCOM-ESPOL DESARROLLADORES: Nancy Suquilanda Arévalo William Vélez Pogo		SITIO WEB DE CONSEJERO		
NOMBRE FÍSICO: Registro.aspx		NOMBRE LÓGICO: Registro.aspx		
DESCRIPCIÓN: En esta pantalla el usuario podrá registrarse para poder hacer uso de los diferentes servicios que brinda el Sitio Web.				
				
FRECUENCIA DE USO: Diario				
OBSERVACIONES: Todo usuario deberá estar registrado para hacer uso de los servicios del portal Web.				


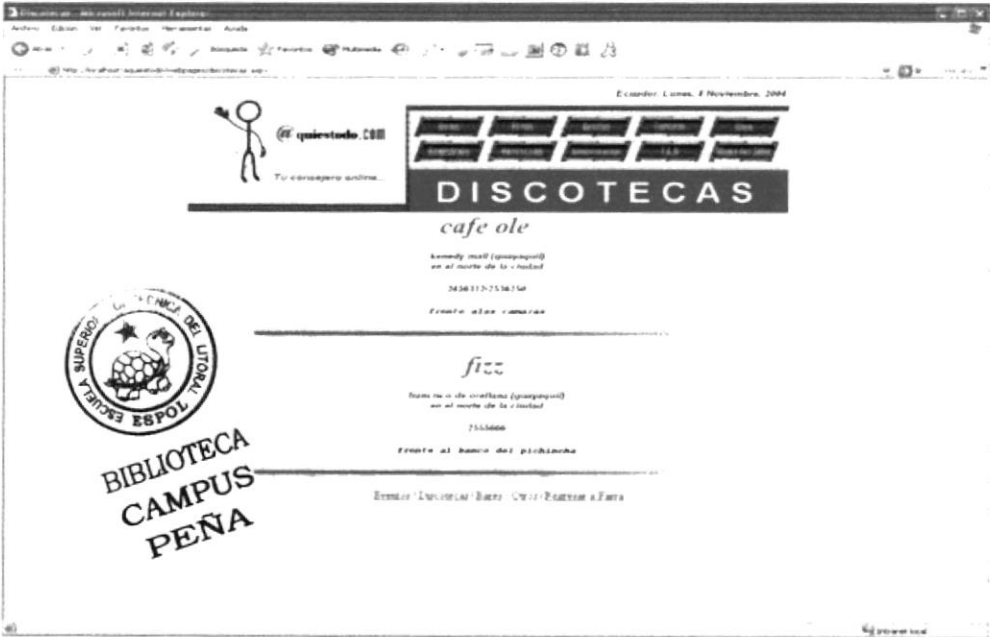
8.3 PANTALLA PRINCIPAL DEL SITIO WEB DE CONSEJERO

	CONSEJERO DISEÑO DE PANTALLAS	Página 1 de 1 Fecha de Elaboración 30/Oct/2004
AUTOR: PROTCOM-ESPOL DESARROLLADORES: Nancy Suquilanda Arévalo William Vélez Pogo	SITIO WEB DE CONSEJERO	
NOMBRE FÍSICO: Index.aspx	NOMBRE LÓGICO: Index.aspx	
DESCRIPCIÓN: Esta pantalla aparecerá después de que el usuario registrado haya ingresado su “usuario” y “clave”.		
		
FRECUENCIA DE USO: Diario		
OBSERVACIONES:		



8.4 PANTALLA DEL MENÚ DE “FARRA” DEL SITIO WEB DE CONSEJERO

	CONSEJERO DISEÑO DE PANTALLAS	Página 1 de 1 Fecha de Elaboración 30/Oct/2004
AUTOR: PROTCOM-ESPOL DESARROLLADORES: Nancy Suquilanda Arévalo William Vélez Pogo	SITIO WEB DE CONSEJERO	
NOMBRE FÍSICO: Farra.aspx	NOMBRE LÓGICO: Farra.aspx	
DESCRIPCIÓN: En esta pantalla tenemos enlaces para poder ver los diferentes establecimientos que han contratado nuestros servicios de publicidad.		
		
FRECUENCIA DE USO: Diario		
OBSERVACIONES:		



8.5 PANTALLA DE “DISCOTECAS” DEL MENÚ DE “FARRA” DEL SITIO WEB DE CONSEJERO

 CONSEJERO	DISEÑO DE PANTALLAS	Página 1 de 1 Fecha de Elaboración 30/Oct/2004
AUTOR: PROTCOM-ESPOL DESARROLLADORES: Nancy Suquilanda Arévalo William Vélez Pogo	SITIO WEB DE CONSEJERO	
NOMBRE FÍSICO: Discotecas.aspx	NOMBRE LÓGICO: Discotecas.aspx	
DESCRIPCIÓN: En esta pantalla vemos información sobre las diferentes discotecas que han contratado nuestros servicios.		
		
FRECUENCIA DE USO: Diario		
OBSERVACIONES:		



8.6 PANTALLA DE “BARES” DEL MENÚ DE “FARRA” DEL SITIO WEB DE CONSEJERO

 CONSEJERO	DISEÑO DE PANTALLAS	Página 1 de 1 Fecha de Elaboración 30/Oct/2004
AUTOR: PROTCOM-ESPOL DESARROLLADORES: Nancy Suquilanda Arévalo William Vélez Pogo	SITIO WEB DE CONSEJERO	
NOMBRE FÍSICO: Bares.aspx	NOMBRE LÓGICO: Bares.aspx	
DESCRIPCIÓN: En esta página tenemos a los diferentes bares que han contratado nuestros servicios.		
		
FRECUENCIA DE USO: Diario		
OBSERVACIONES:		



8.7 PANTALLA DE “OTROS” DEL MENÚ DE “FARRA” DEL SITIO WEB DE CONSEJERO

 CONSEJERO	DISEÑO DE PANTALLAS	Página 1 de 1 Fecha de Elaboración 30/Oct/2004
AUTOR: PROTCOM-ESPOL DESARROLLADORES: Nancy Suquilanda Arévalo William Vélez Pogo	SITIO WEB DE CONSEJERO	
NOMBRE FÍSICO: Otros.aspx	NOMBRE LÓGICO: Otros.aspx	
DESCRIPCIÓN: En esta pantalla tenemos otro tipo de establecimientos que brindan diversión nocturna.		
		
FRECUENCIA DE USO: Diario		
OBSERVACIONES:		


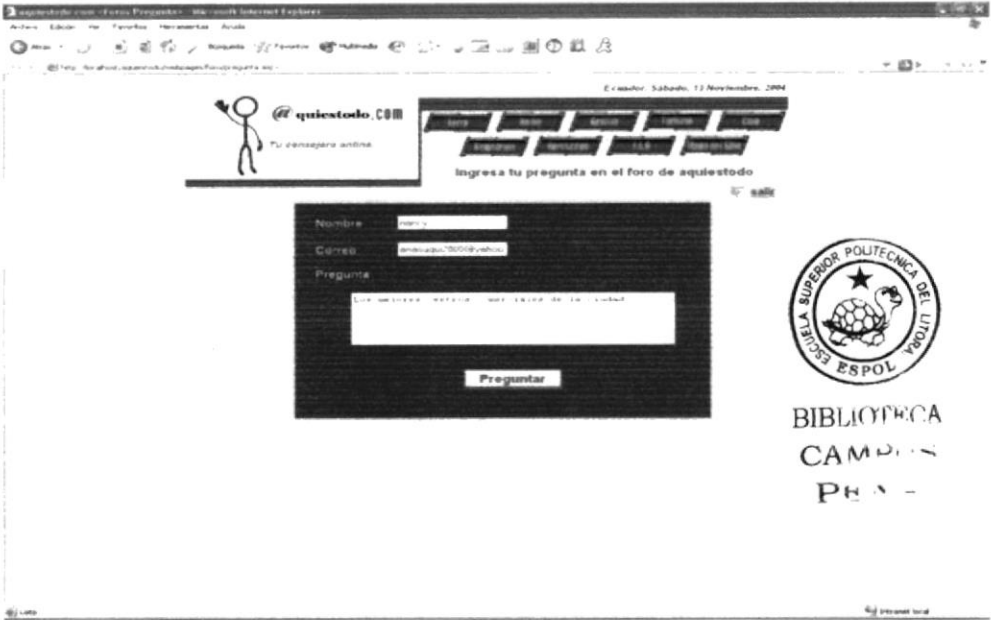
8.8 PANTALLA DE “EVENTOS” DEL MENÚ DE “FARRA” DEL SITIO WEB DE CONSEJERO

 CONSEJERO	DISEÑO DE PANTALLAS	Página 1 de 1 Fecha de Elaboración 30/Oct/2004
AUTOR: PROTCOM-ESPOL DESARROLLADORES: Nancy Suquilanda Arévalo William Vélez Pogo	SITIO WEB DE CONSEJERO	
NOMBRE FÍSICO: Eventos.aspx	NOMBRE LÓGICO: Eventos.aspx	
DESCRIPCIÓN: En esta pantalla podremos ver los diferentes eventos que se van a realizar en los diferentes establecimientos que tenemos.		
		
FRECUENCIA DE USO: Diario		
OBSERVACIONES:		


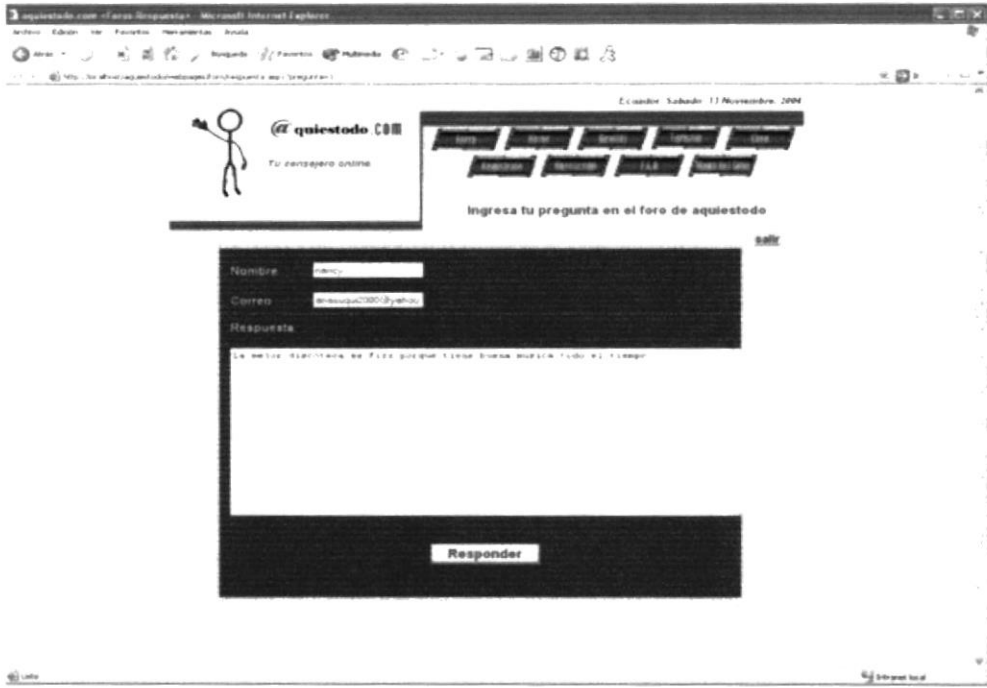
8.9 PANTALLA DEL MENÚ DE “FOROS” DEL SITIO WEB DE CONSEJERO

 CONSEJERO	DISEÑO DE PANTALLAS	Página 1 de 1 Fecha de Elaboración 30/Oct/2004
AUTOR: PROTCOM-ESPOL DESARROLLADORES: Nancy Suquilanda Arévalo William Vélez Pogo	SITIO WEB DE CONSEJERO	
NOMBRE FÍSICO: Foro.aspx	NOMBRE LÓGICO: Foro.aspx	
DESCRIPCIÓN: En esta pantalla tenemos las preguntas que se han realizado en nuestro Sitio Web, previa aprobación del administrador.		
		
FRECUENCIA DE USO: Diario		
OBSERVACIONES:		



8.10 PANTALLA DE “PREGUNTAS” DEL MENÚ DE “FOROS” DEL SITIO WEB DE CONSEJERO

 CONSEJERO	DISEÑO DE PANTALLAS	Página 1 de 1 Fecha de Elaboración 30/Oct/2004
AUTOR: PROTCOM-ESPOL DESARROLLADORES: Nancy Suquilanda Arévalo William Vélez Pogo	SITIO WEB DE CONSEJERO	
NOMBRE FÍSICO: Pregunta.aspx	NOMBRE LÓGICO: Pregunta.aspx	
DESCRIPCIÓN: En esta pantalla los usuarios podrán ingresar la pregunta que desea hacer para que los otros usuarios le den respuestas.		
		
FRECUENCIA DE USO: Diario		
OBSERVACIONES:		



8.11 PANTALLA DE “RESPUESTAS” DEL MENÚ DE “FOROS” DEL SITIO WEB DE CONSEJERO

 CONSEJERO	DISEÑO DE PANTALLAS	Página 1 de 1 Fecha de Elaboración 30/Oct/2004
AUTOR: PROTCOM-ESPOL DESARROLLADORES: Nancy Suquilanda Arévalo William Vélez Pogo	SITIO WEB DE CONSEJERO	
NOMBRE FÍSICO: Respuesta.aspx	NOMBRE LÓGICO: Respuesta.aspx	
DESCRIPCIÓN: En esta pantalla los usuarios podrán realizar su respuesta para alguna pregunta que previamente han seleccionado.		
		
FRECUENCIA DE USO: Diario		
OBSERVACIONES:		



8.12 PANTALLA DEL MENÚ DE “GRAFFITI” DEL SITIO WEB DE CONSEJERO

 <p>CONSEJERO</p>	<p>DISEÑO DE PANTALLAS</p>	<p>Página 1 de 1 Fecha de Elaboración 30/Oct/2004</p>
<p>AUTOR: PROTCOM-ESPOL DESARROLLADORES: Nancy Suquilanda Arévalo William Vélez Pogo</p>	<p>SITIO WEB DE CONSEJERO</p>	
<p>NOMBRE FÍSICO: Graffiti.aspx</p>	<p>NOMBRE LÓGICO: Graffiti.aspx</p>	
<p>DESCRIPCIÓN: En esta pantalla se pueden ver los graffitis que los usuarios han dejado.</p>		
		
<p>FRECUENCIA DE USO: Diaria</p>		
<p>OBSERVACIONES:</p>		



8.13 PANTALLA DE “INGRESO DE GRAFFITI” DEL MENÚ DE “GRAFFITI” DEL SITIO WEB DE CONSEJERO

	CONSEJERO DISEÑO DE PANTALLAS	Página 1 de 1 Fecha de Elaboración 30/Oct/2004
AUTOR: PROTCOM-ESPOL DESARROLLADORES: Nancy Suquilanda Arévalo William Vélez Pogo	SITIO WEB DE CONSEJERO	
NOMBRE FÍSICO: Ingreso.aspx	NOMBRE LÓGICO: Ingreso.aspx	
DESCRIPCIÓN: En esta pantalla el usuario podrá dejar su mensaje de tipo graffiti, que será publicado una vez el administrador haya revisado el contenido y este de acuerdo a las normas del Sitio Web.		
		
FRECUENCIA DE USO: Diario		
OBSERVACIONES:		



8.14 PANTALLA DEL MENÚ DE “TURISMO” DEL SITIO WEB DE CONSEJERO

 CONSEJERO	DISEÑO DE PANTALLAS	Página 1 de 1 Fecha de Elaboración 30/Oct/2004
AUTOR: PROTCOM-ESPOL DESARROLLADORES: Nancy Suquilanda Arévalo William Vélez Pogo	SITIO WEB DE CONSEJERO	
NOMBRE FÍSICO: Turismo.aspx	NOMBRE LÓGICO: Turismo.aspx	
DESCRIPCIÓN: En esta pantalla se puede ver un listado de las diferentes agencias turísticas que hayan contratado nuestros servicios.		
		
FRECUENCIA DE USO: Diario		
OBSERVACIONES:		



8.15 PANTALLA DE “PAQUETES” DEL MENÚ DE “TURISMO” DEL SITIO WEB DE CONSEJERO

 CONSEJERO	DISEÑO DE PANTALLAS	Página 1 de 1 Fecha de Elaboración 30/Oct/2004
AUTOR: PROTCOM-ESPOL DESARROLLADORES: Nancy Suquilanda Arévalo William Vélez Pogo	SITIO WEB DE CONSEJERO	
NOMBRE FÍSICO: Paquetes.aspx	NOMBRE LÓGICO: Paquetes.aspx	
DESCRIPCIÓN: Aquí se verán los diferentes paquetes que tiene cada agencia de turismo.		
		
FRECUENCIA DE USO: Diario		
OBSERVACIONES:		


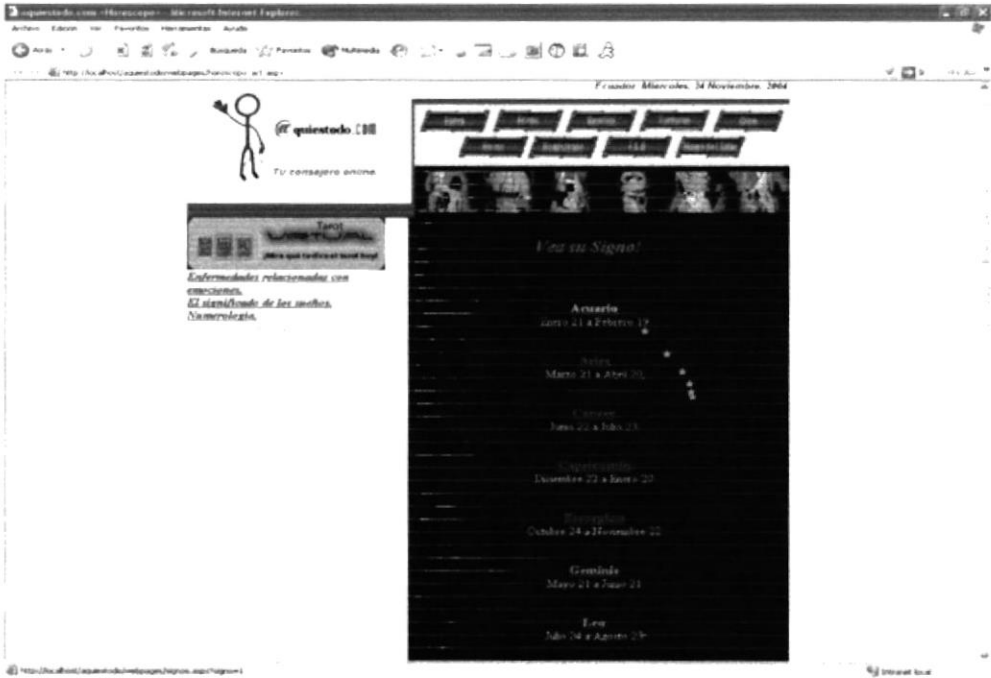
8.16 ANTALLA DEL MENÚ DE “CINE” DEL SITIO WEB DE CONSEJERO

 CONSEJERO	DISEÑO DE PANTALLAS	Página 1 de 1 Fecha de Elaboración 30/Oct/2004
AUTOR: PROTCOM-ESPOL DESARROLLADORES: Nancy Suquilanda Arévalo William Vélez Pogo	SITIO WEB DE CONSEJERO	
NOMBRE FÍSICO: Cine.aspx	NOMBRE LÓGICO: Cine.aspx	
DESCRIPCIÓN: En esta página se ven los estrenos de la semana y se puede escoger el cine y la ciudad donde se desea buscar el cine para ver la cartelera completa de dicho cine.		
		
FRECUENCIA DE USO: Diario		
OBSERVACIONES:		


8.17 PANTALLA DE “CARTELERA” DEL MENÚ DE “CINE” DEL SITIO WEB DE CONSEJERO

 CONSEJERO	DISEÑO DE PANTALLAS	Página 1 de 1 Fecha de Elaboración 30/Oct/2004
AUTOR: PROTCOM-ESPOL DESARROLLADORES: Nancy Suquilanda Arévalo William Vélez Pogo	SITIO WEB DE CONSEJERO	
NOMBRE FÍSICO: Respuesta_cine.aspx		NOMBRE LÓGICO: Respuesta.aspx
DESCRIPCIÓN: En esta página se ve la cartelera del cine que se escogió en la página anterior.		
		
FRECUENCIA DE USO: Diario		
OBSERVACIONES:		


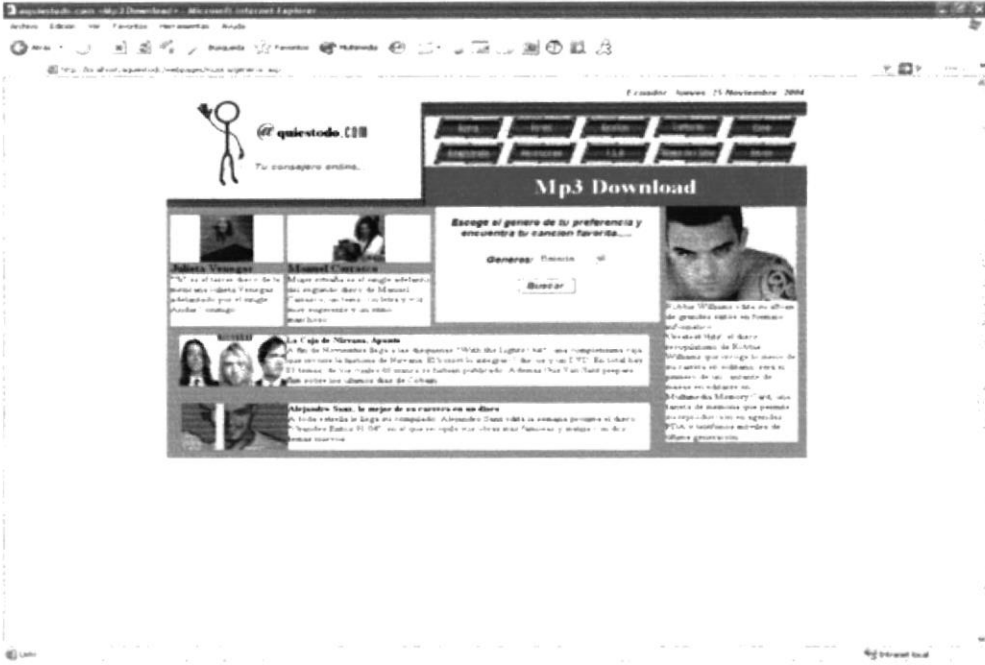
8.18 PANTALLA DEL MENÚ DE “HORÓSCOPO” DEL SITIO WEB DE CONSEJERO

 CONSEJERO	DISEÑO DE PANTALLAS	Página 1 de 1 Fecha de Elaboración 30/Oct/2004
AUTOR: PROTCOM-ESPOL DESARROLLADORES: Nancy Suquilanda Arévalo William Vélez Pogo	SITIO WEB DE CONSEJERO	
NOMBRE FÍSICO: Horoscopo.aspx	NOMBRE LÓGICO: Horoscopo.aspx	
DESCRIPCIÓN: Contiene enlaces para ver el horoscopo de cada signo y temas relacionados.		
 <p>The screenshot shows a web browser window with the URL 'http://www.quiestodo.com/horoscopo/'. The page features a navigation menu with tabs for 'Inicio', 'Inicio', 'Inicio', 'Inicio', 'Inicio', 'Inicio', 'Inicio', 'Inicio', 'Inicio', 'Inicio'. Below the menu, there is a section titled 'Una tu Signo!' with a list of zodiac signs and their date ranges: Acuario (Jan 21 a Feb 17), Aries (Mar 21 a Abr 20), Cancer (Jun 22 a Jul 23), Capricornio (Dic 22 a Jan 20), Escorpio (Oct 24 a Nov 22), Gemelos (May 21 a Jun 21), and Leo (Jul 24 a Ago 23). There is also a sidebar with a stick figure logo and text 'Tu consejero online' and 'Enfermedades relacionadas con emociones, El significado de los sueños, Numerología'.</p>		
FRECUENCIA DE USO: Diario		
OBSERVACIONES:		



8.19 PANTALLA DE “SIGNOS” DEL MENÚ DE “HORÓSCOPO” DEL SITIO WEB DE CONSEJERO

	CONSEJERO DISEÑO DE PANTALLAS	Página 1 de 1 Fecha de Elaboración 30/Oct/2004
AUTOR: PROTCOM-ESPOL DESARROLLADORES: Nancy Suquilanda Arévalo William Vélez Pogo	SITIO WEB DE CONSEJERO	
NOMBRE FÍSICO: Signos.aspx	NOMBRE LÓGICO: Signos.aspx	
DESCRIPCIÓN: En esta pantalla aparecerá el horóscopo de acuerdo al signo que se escogió en la pantalla anterior.		
 <p>The screenshot shows a web browser window displaying the horoscope page for Aquarius. The page layout includes a navigation menu at the top with options like 'Inicio', 'Contacto', 'Sobre Nosotros', 'Servicios', 'Horoscopo', 'Signos', 'Temas', 'Temas de Interés', 'Temas de Interés', 'Temas de Interés', and 'Temas de Interés'. Below the menu is a search bar and a section titled 'Su Horoscopo dice' for the sign 'Acuario' (Aquarius) from February 21 to February 19. The text describes the sign's characteristics, mentioning its independence and romantic nature. There are also sections for 'Características' and 'El Amor'.</p>		
FRECUENCIA DE USO: Diario		
OBSERVACIONES:		



8.20 PANTALLA DEL MENÚ DE “MÚSICA” DEL SITIO WEB DE CONSEJERO

 CONSEJERO	DISEÑO DE PANTALLAS	Página 1 de 1 Fecha de Elaboración 30/Oct/2004
AUTOR: PROTCOM-ESPOL DESARROLLADORES: Nancy Suquilanda Arévalo William Vélez Pogo	SITIO WEB DE CONSEJERO	
NOMBRE FÍSICO: Generos.aspx	NOMBRE LÓGICO: Generos.aspx	
DESCRIPCIÓN: En esta pantalla se podrá escoger el género de música de preferencia y aparecerá un listado de las canciones relacionadas a ese género.		
		
FRECUENCIA DE USO: Diario		
OBSERVACIONES:		



8.21 PANTALLA DE “GÉNEROS” DEL MENÚ DE “MÚSICA” DEL SITIO WEB DE CONSEJERO

 CONSEJERO	DISEÑO DE PANTALLAS	Página 1 de 1 Fecha de Elaboración 30/Oct/2004
AUTOR: PROTCOM-ESPOL DESARROLLADORES: Nancy Suquilanda Arévalo William Vélez Pogo	SITIO WEB DE CONSEJERO	
NOMBRE FÍSICO: Respuesta.aspx	NOMBRE LÓGICO: Respuesta.aspx	
DESCRIPCIÓN: En esta pantalla puede escoger la canción deseada de acuerdo al género que se escogió en la pantalla anterior.		
		
FRECUENCIA DE USO: Diario		
OBSERVACIONES:		



8.22 PANTALLA DEL MENÚ DE “F.A.Q.” DEL SITIO WEB DE CONSEJERO

	CONSEJERO	DISEÑO DE PANTALLAS	Página 1 de 1 Fecha de Elaboración 30/Oct/2004
AUTOR: PROTCOM-ESPOL DESARROLLADORES: Nancy Suquilanda Arévalo William Vélez Pogo	SITIO WEB DE CONSEJERO		
NOMBRE FÍSICO: Faq.aspx	NOMBRE LÓGICO: Faq.aspx		
DESCRIPCIÓN: En esta pantalla se verá todo lo relacionado con el signo que se haya escogido en la página anterior.			
			
FRECUENCIA DE USO: Diario			
OBSERVACIONES:			


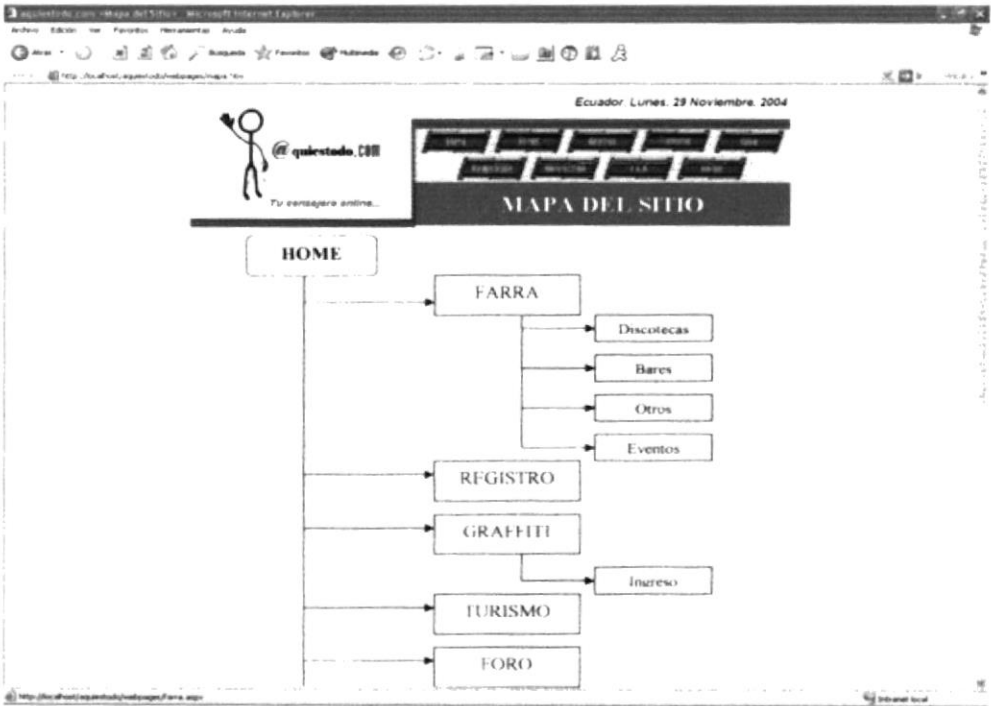
8.23 PANTALLA DE “RESPUESTAS” DEL MENÚ DE “F.A.Q.” DEL SITIO WEB DE CONSEJERO

 CONSEJERO	DISEÑO DE PANTALLAS	Página 1 de 1 Fecha de Elaboración 30/Oct/2004
AUTOR: PROTCOM-ESPOL DESARROLLADORES: Nancy Suquilanda Arévalo William Vélez Pogo	SITIO WEB DE CONSEJERO	
NOMBRE FÍSICO: Faq_respuesta.aspx	NOMBRE LÓGICO: Faq_respuesta.aspx	
DESCRIPCIÓN: En esta pantalla se verá la respuesta a la pregunta planteada por el usuario.		
		
FRECUENCIA DE USO: Diario		
OBSERVACIONES:		


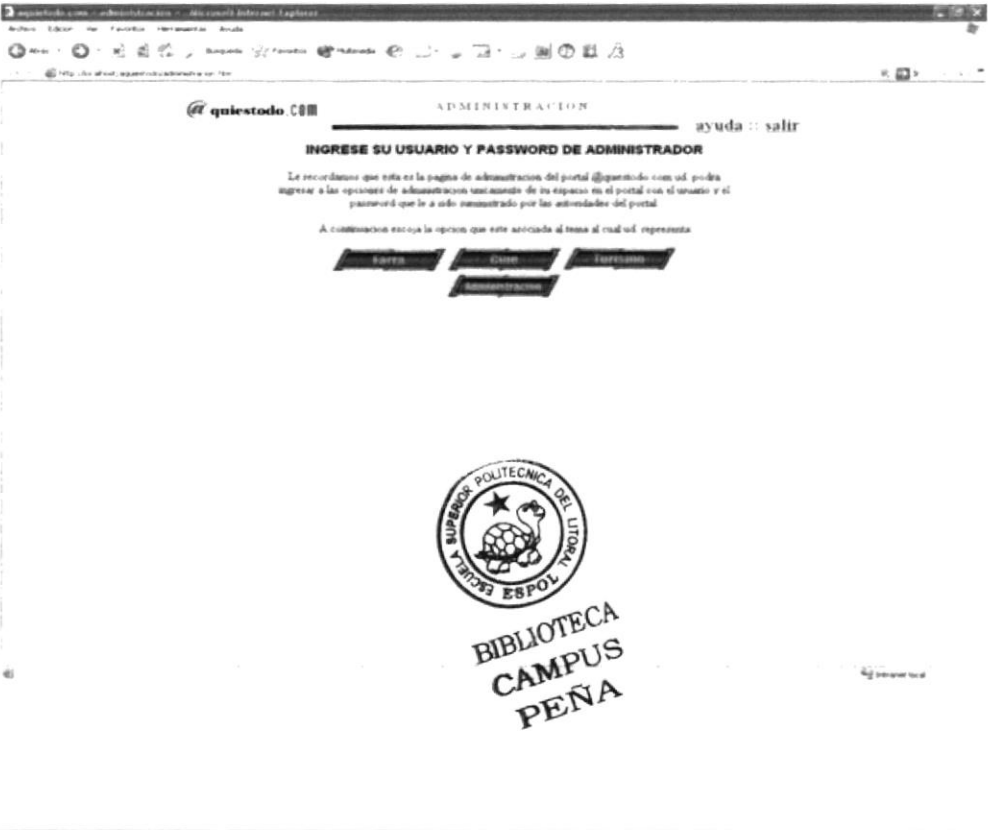
8.24 PANTALLA DE “INGRESO DE PREGUNTA” DEL MENÚ DE “F.A.Q.” DEL SITIO WEB DE CONSEJERO

 CONSEJERO		DISEÑO DE PANTALLAS	Página 1 de 1
			Fecha de Elaboración 30/Oct/2004
AUTOR: PROTCOM-ESPOL DESARROLLADORES: Nancy Suquilanda Arévalo William Vélez Pogo		SITIO WEB DE CONSEJERO	
NOMBRE FÍSICO: Faq_ingreso.aspx		NOMBRE LÓGICO: Faq_ingreso.aspx	
DESCRIPCIÓN: En esta pantalla el usuario podrá ingresar su pregunta para que el Web master luego le de respuesta.			
			
FRECUENCIA DE USO: Diario			
OBSERVACIONES:			



8.25 PANTALLA DEL MENÚ DE “MAPA DEL SITIO” DEL SITIO WEB DE CONSEJERO

	CONSEJERO	DISEÑO DE PANTALLAS	Página 1 de 1 Fecha de Elaboración 30/Oct/2004
AUTOR: PROTCOM-ESPOL DESARROLLADORES: Nancy Suquilanda Arévalo William Vélez Pogo	SITIO WEB DE CONSEJERO		
NOMBRE FÍSICO: Mapa.htm	NOMBRE LÓGICO: Mapa.htm		
DESCRIPCIÓN: En esta pantalla se puede acceder a las diferentes páginas del sitio Web por medio de un diagrama que muestra la estructura del sitio.			
			
FRECUENCIA DE USO: Diario			
OBSERVACIONES:			


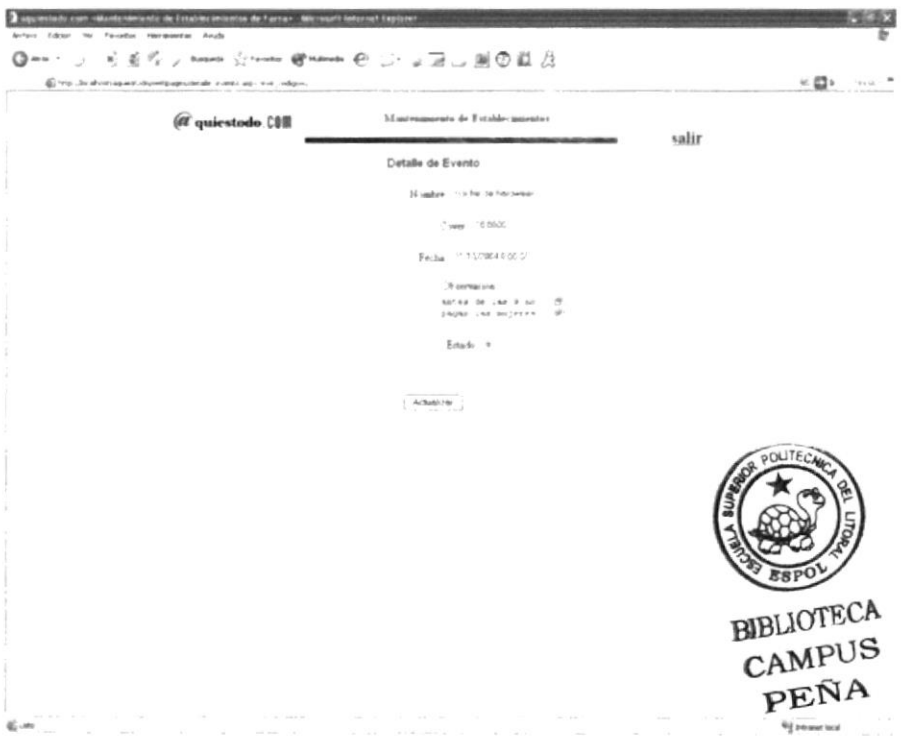
8.26 PANTALLA DE LA OPCIÓN DE “ADMINISTRACIÓN” DEL SITIO WEB DE CONSEJERO

	CONSEJERO DISEÑO DE PANTALLAS	Página 1 de 1 Fecha de Elaboración 30/Oct/2004
AUTOR: PROTCOM-ESPOL DESARROLLADORES: Nancy Suquilanda Arévalo William Vélez Pogo	SITIO WEB DE CONSEJERO	
NOMBRE FÍSICO: Administracion.htm	NOMBRE LÓGICO: Administracion.htm	
DESCRIPCIÓN: A esta pantalla podrán ingresar solamente los usuarios administradores y el web master, ya que estas personas tienen usuario y clave especial para ingresar, actualizar y eliminar información referente a su establecimiento o local y de la página respectivamente.		
		
FRECUENCIA DE USO: Semanal		
OBSERVACIONES:		


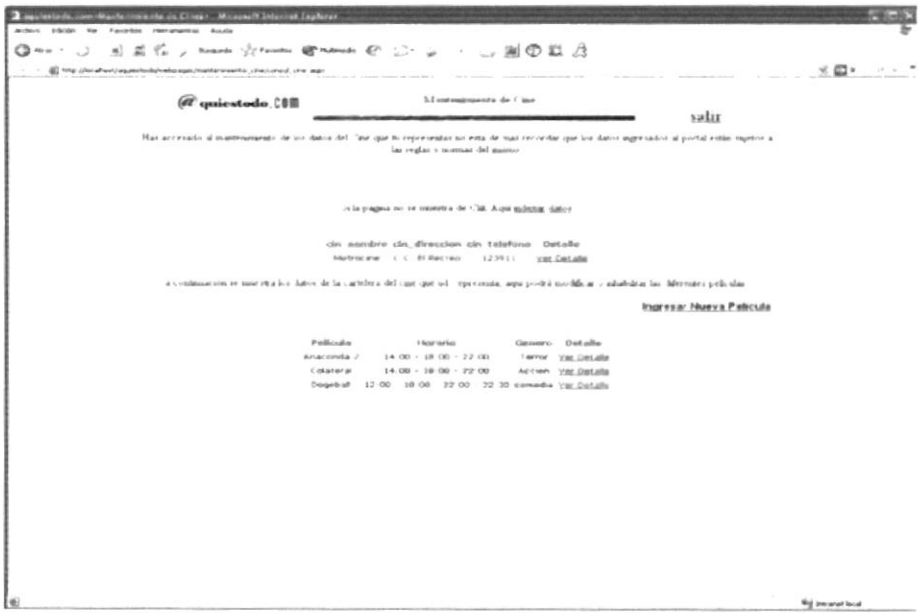
8.27 PANTALLA DE LA OPCIÓN DE “ADMINISTRACIÓN DE FARRA” DEL SITIO WEB DE CONSEJERO

 CONSEJERO	DISEÑO DE PANTALLAS	Página 1 de 1 Fecha de Elaboración 30/Oct/2004
AUTOR: PROTCOM-ESPOL DESARROLLADORES: Nancy Suquilanda Arévalo William Vélez Pogo	SITIO WEB DE CONSEJERO	
NOMBRE FÍSICO: Man_farra.aspx	NOMBRE LÓGICO: Man_farra.aspx	
DESCRIPCIÓN: En esta pantalla aparecerá el establecimiento del usuario administrador que haya ingresado a modificar información de su local.		
		
FRECUENCIA DE USO: Semanal		
OBSERVACIONES:		



8.29 PANTALLA DE “DETALLE DE EVENTO” DE LA OPCIÓN DE “ADMINISTRACIÓN DE FARRA” DEL SITIO WEB DE CONSEJERO

	CONSEJERO	DISEÑO DE PANTALLAS	Página 1 de 1 Fecha de Elaboración 30/Oct/2004
AUTOR: PROTCOM-ESPOL DESARROLLADORES: Nancy Suquilanda Arévalo William Vélez Pogo	SITIO WEB DE CONSEJERO		
NOMBRE FÍSICO: Detalle_evento.aspx	NOMBRE LÓGICO: Detalle_evento.aspx		
DESCRIPCIÓN: En esta pantalla el usuario administrador podrá modificar la información de los eventos que realizará en su local.			
			
FRECUENCIA DE USO: Semanal			
OBSERVACIONES:			



8.30 PANTALLA DE LA OPCIÓN DE “ADMINISTRACIÓN DE CINE” DEL SITIO WEB DE CONSEJERO

 CONSEJERO	DISEÑO DE PANTALLAS	Página 1 de 1 Fecha de Elaboración 30/Oct/2004
AUTOR: PROTCOM-ESPOL DESARROLLADORES: Nancy Suquilanda Arévalo William Vélez Pogo	SITIO WEB DE CONSEJERO	
NOMBRE FÍSICO: Cónsul_cine.aspx	NOMBRE LÓGICO: Cónsul_cine.aspx	
DESCRIPCIÓN: En esta pantalla el usuario administrador podrá modificar, ingresar o eliminar la información del cine al que corresponda.		
		
FRECUENCIA DE USO: Semanal		
OBSERVACIONES:		

8.31 PANTALLA DE “MANTENIMIENTO DE CINE” DE LA OPCIÓN DE “ADMINISTRACIÓN DE CINE” DEL SITIO WEB DE CONSEJERO



 CONSEJERO	DISEÑO DE PANTALLAS	Página 1 de 1
		Fecha de Elaboración 30/Oct/2004
AUTOR: PROTCOM-ESPOL DESARROLLADORES: Nancy Suquilanda Arévalo William Vélez Pogo	SITIO WEB DE CONSEJERO	
NOMBRE FÍSICO: Detalle_cine.aspx	NOMBRE LÓGICO: Detalle_cine.aspx	
DESCRIPCIÓN: En esta pantalla el usuario administrador podrá modificar la información relacionada con su cine.		
		
FRECUENCIA DE USO: Semanal		
OBSERVACIONES:		

8.32 PANTALLA DE “INGRESO DE NUEVA PELÍCULA” DE LA OPCIÓN DE “ADMINISTRACIÓN DE CINE” DEL SITIO WEB DE CONSEJERO



	CONSEJERO DISEÑO DE PANTALLAS	Página 1 de 1 Fecha de Elaboración 30/Oct/2004
AUTOR: PROTCOM-ESPOL DESARROLLADORES: Nancy Suquilanda Arévalo William Vélez Pogo	SITIO WEB DE CONSEJERO	
NOMBRE FÍSICO: Ingreso.aspx	NOMBRE LÓGICO: Ingreso.aspx	
DESCRIPCIÓN: En esta pantalla el usuario administrador podrá ingresar nuevas películas a su cine.		
		
FRECUENCIA DE USO: Semanal		
OBSERVACIONES:		





8.33 PANTALLA DE LA OPCIÓN DE “ADMINISTRACIÓN DE TURISMO” DEL SITIO WEB DE CONSEJERO

		CONSEJERO	DISEÑO DE PANTALLAS	Página 1 de 1 Fecha de Elaboración 30/Oct/2004
AUTOR: PROTCOM-ESPOL DESARROLLADORES: Nancy Suquilanda Arévalo William Vélez Pogo		SITIO WEB DE CONSEJERO		
NOMBRE FÍSICO: Consul_turismo.aspx		NOMBRE LÓGICO: Consul_turismo.aspx		
DESCRIPCIÓN: En esta pantalla se aparecerá la información de la agencia de turismo del usuario administrador que haya ingresado, aquí podrá escoger que información desea cambiar ya sea de la agencia o de los paquetes que ofrece.				
				
FRECUENCIA DE USO: Semanal				
OBSERVACIONES:				



8.34 PANTALLA DE “INGRESO DE PAQUETE” DE LA OPCIÓN DE “ADMINISTRACIÓN DE TURISMO” DEL SITIO WEB DE CONSEJERO

 CONSEJERO	DISEÑO DE PANTALLAS	Página 1 de 1 Fecha de Elaboración 30/Oct/2004
AUTOR: PROTCOM-ESPOL DESARROLLADORES: Nancy Suquilanda Arévalo William Vélez Pogo	SITIO WEB DE CONSEJERO	
NOMBRE FÍSICO: New_paquete.aspx	NOMBRE LÓGICO: New_paquete.aspx	
DESCRIPCIÓN: En esta pantalla el usuario administrador podrá ingresar, actualizar y eliminar la información referente a su establecimiento o local.		
		
FRECUENCIA DE USO: Semanal		
OBSERVACIONES:		



8.35 PANTALLA DE “MANTENIMIENTO DE AGENCIA” DE LA OPCIÓN DE “ADMINISTRACIÓN DE TURISMO” DEL SITIO WEB DE CONSEJERO

	CONSEJERO DISEÑO DE PANTALLAS	Página 1 de 1 Fecha de Elaboración 30/Oct/2004
AUTOR: PROTCOM-ESPOL DESARROLLADORES: Nancy Suquilanda Arévalo William Vélez Pogo	SITIO WEB DE CONSEJERO	
NOMBRE FÍSICO: Detalle_agencia.aspx	NOMBRE LÓGICO: Detalle_agencia.aspx	
DESCRIPCIÓN: En esta pantalla el usuario administrador podrá actualizar la información con respecto a la agencia turística que representa.		
		
FRECUENCIA DE USO: Semanal		
OBSERVACIONES:		



8.37 PANTALLA DE “FARRA” DE LA OPCIÓN DE “ADMINISTRACIÓN” DEL SITIO WEB DE CONSEJERO

	CONSEJERO	DISEÑO DE PANTALLAS	Página 1 de 1 Fecha de Elaboración 30/Oct/2004
AUTOR: PROTCOM-ESPOL DESARROLLADORES: Nancy Suquilanda Arévalo William Vélez Pogo	SITIO WEB DE CONSEJERO		
NOMBRE FÍSICO: Admin_farra.aspx	NOMBRE LÓGICO: Admin_farra.aspx		
DESCRIPCIÓN: En esta pantalla el administrador podrá ingresar cualquier establecimiento nuevo que haya contratado nuestro servicio.			
			
FRECUENCIA DE USO:			
OBSERVACIONES:			



8.38 PANTALLA DE “INGRESO DE NUEVO ESTABLECIMIENTO” DE LA OPCIÓN DE “ADMINISTRACIÓN” DEL SITIO WEB DE CONSEJERO

 CONSEJERO		DISEÑO DE PANTALLAS	Página 1 de 1
			Fecha de Elaboración 30/Oct/2004
AUTOR: PROTCOM-ESPOL DESARROLLADORES: Nancy Suquilanda Arévalo William Vélez Pogo		SITIO WEB DE CONSEJERO	
NOMBRE FÍSICO: Nuevo_estab.aspx		NOMBRE LÓGICO: Nuevo_estab.aspx	
DESCRIPCIÓN: En esta pantalla el administrador podrá ingresar cualquier establecimiento nuevo que haya contratado nuestro servicio.			
			
FRECUENCIA DE USO:			
OBSERVACIONES:			



8.39 PANTALLA DE “ELIMINACIÓN DE ESTABLECIMIENTO” DE LA OPCIÓN DE “ADMINISTRACIÓN” DEL SITIO WEB DE CONSEJERO

	CONSEJERO	DISEÑO DE PANTALLAS	Página 1 de 1 Fecha de Elaboración 30/Oct/2004
AUTOR: PROTCOM-ESPOL DESARROLLADORES: Nancy Suquilanda Arévalo William Vélez Pogo	SITIO WEB DE CONSEJERO		
NOMBRE FÍSICO: Elimina_estab.aspx	NOMBRE LÓGICO: Elimina_estab.aspx		
DESCRIPCIÓN: En esta pantalla el administrador podrá eliminar el establecimiento que ya no desee nuestro servicio.			
			
FRECUENCIA DE USO:			
OBSERVACIONES:			

8.40 PANTALLA DE “MANTENIMIENTO DE CINES” DE LA OPCIÓN DE “ADMINISTRACIÓN” DEL SITIO WEB DE CONSEJERO

	CONSEJERO DISEÑO DE PANTALLAS	Página 1 de 1 Fecha de Elaboración 30/Oct/2004
AUTOR: PROTCOM-ESPOL DESARROLLADORES: Nancy Suquilanda Arévalo William Vélez Pogo	SITIO WEB DE CONSEJERO	
NOMBRE FÍSICO: Admin_cine.htm		NOMBRE LÓGICO: Admin_cine.htm
DESCRIPCIÓN: En esta pantalla el administrador podrá ingresar o eliminar un cine.		
		
FRECUENCIA DE USO: OBSERVACIONES:		



8.41 PANTALLA DE “INGRESO DE CINE” DE LA OPCIÓN DE “ADMINISTRACIÓN” DEL SITIO WEB DE CONSEJERO

	CONSEJERO DISEÑO DE PANTALLAS	Página 1 de 1 Fecha de Elaboración 30/Oct/2004
AUTOR: PROTCOM-ESPOL DESARROLLADORES: Nancy Suquilanda Arévalo William Vélez Pogo	SITIO WEB DE CONSEJERO	
NOMBRE FÍSICO: Nuevo_cine.aspx	NOMBRE LÓGICO: Nuevo_cine.aspx	
DESCRIPCIÓN: En esta pantalla el administrador podrá ingresar un nuevo cine.		
		
FRECUENCIA DE USO:		
OBSERVACIONES:		



8.42 PANTALLA DE “ELIMINACIÓN DE CINE” DE LA OPCIÓN DE “ADMINISTRACIÓN” DEL SITIO WEB DE CONSEJERO

@quiestodo.com	CONSEJERO	DISEÑO DE PANTALLAS	Página 1 de 1																																																							
			Fecha de Elaboración 30/Oct/2004																																																							
AUTOR: PROTCOM-ESPOL		SITIO WEB DE CONSEJERO																																																								
DESARROLLADORES:																																																										
Nancy Suquilanda Arévalo William Vélez Pogo																																																										
NOMBRE FÍSICO: Elimina_cine.aspx		NOMBRE LÓGICO: Elimina_cine.aspx																																																								
DESCRIPCIÓN: En esta pantalla el administrador podrá eliminar algún cine.																																																										
<table border="1"> <thead> <tr> <th>Nombre</th> <th>Eliminación</th> <th>Nombre</th> <th>Fecha</th> <th>Eliminar</th> </tr> </thead> <tbody> <tr> <td>Eliminación del Sur</td> <td>C. C. Hall del Sur</td> <td>2002/11/11</td> <td>Eliminar</td> <td>Eliminar</td> </tr> <tr> <td>Eliminación del Sur</td> <td>C. C. Hall del Sur</td> <td>2002/11/11</td> <td>Eliminar</td> <td>Eliminar</td> </tr> <tr> <td>Eliminación del Sur</td> <td>C. C. Hall del Sur</td> <td>2002/11/11</td> <td>Eliminar</td> <td>Eliminar</td> </tr> <tr> <td>Eliminación del Sur</td> <td>C. C. Hall del Sur</td> <td>2002/11/11</td> <td>Eliminar</td> <td>Eliminar</td> </tr> <tr> <td>Eliminación del Sur</td> <td>C. C. Hall del Sur</td> <td>2002/11/11</td> <td>Eliminar</td> <td>Eliminar</td> </tr> <tr> <td>Eliminación del Sur</td> <td>C. C. Hall del Sur</td> <td>2002/11/11</td> <td>Eliminar</td> <td>Eliminar</td> </tr> <tr> <td>Eliminación del Sur</td> <td>C. C. Hall del Sur</td> <td>2002/11/11</td> <td>Eliminar</td> <td>Eliminar</td> </tr> <tr> <td>Eliminación del Sur</td> <td>C. C. Hall del Sur</td> <td>2002/11/11</td> <td>Eliminar</td> <td>Eliminar</td> </tr> <tr> <td>Eliminación del Sur</td> <td>C. C. Hall del Sur</td> <td>2002/11/11</td> <td>Eliminar</td> <td>Eliminar</td> </tr> <tr> <td>Eliminación del Sur</td> <td>C. C. Hall del Sur</td> <td>2002/11/11</td> <td>Eliminar</td> <td>Eliminar</td> </tr> </tbody> </table>				Nombre	Eliminación	Nombre	Fecha	Eliminar	Eliminación del Sur	C. C. Hall del Sur	2002/11/11	Eliminar	Eliminar	Eliminación del Sur	C. C. Hall del Sur	2002/11/11	Eliminar	Eliminar	Eliminación del Sur	C. C. Hall del Sur	2002/11/11	Eliminar	Eliminar	Eliminación del Sur	C. C. Hall del Sur	2002/11/11	Eliminar	Eliminar	Eliminación del Sur	C. C. Hall del Sur	2002/11/11	Eliminar	Eliminar	Eliminación del Sur	C. C. Hall del Sur	2002/11/11	Eliminar	Eliminar	Eliminación del Sur	C. C. Hall del Sur	2002/11/11	Eliminar	Eliminar	Eliminación del Sur	C. C. Hall del Sur	2002/11/11	Eliminar	Eliminar	Eliminación del Sur	C. C. Hall del Sur	2002/11/11	Eliminar	Eliminar	Eliminación del Sur	C. C. Hall del Sur	2002/11/11	Eliminar	Eliminar
Nombre	Eliminación	Nombre	Fecha	Eliminar																																																						
Eliminación del Sur	C. C. Hall del Sur	2002/11/11	Eliminar	Eliminar																																																						
Eliminación del Sur	C. C. Hall del Sur	2002/11/11	Eliminar	Eliminar																																																						
Eliminación del Sur	C. C. Hall del Sur	2002/11/11	Eliminar	Eliminar																																																						
Eliminación del Sur	C. C. Hall del Sur	2002/11/11	Eliminar	Eliminar																																																						
Eliminación del Sur	C. C. Hall del Sur	2002/11/11	Eliminar	Eliminar																																																						
Eliminación del Sur	C. C. Hall del Sur	2002/11/11	Eliminar	Eliminar																																																						
Eliminación del Sur	C. C. Hall del Sur	2002/11/11	Eliminar	Eliminar																																																						
Eliminación del Sur	C. C. Hall del Sur	2002/11/11	Eliminar	Eliminar																																																						
Eliminación del Sur	C. C. Hall del Sur	2002/11/11	Eliminar	Eliminar																																																						
Eliminación del Sur	C. C. Hall del Sur	2002/11/11	Eliminar	Eliminar																																																						
FRECUENCIA DE USO:																																																										
OBSERVACIONES:																																																										



8.43 PANTALLA DE “MANTENIMIENTO DE TURISMO” DE LA OPCIÓN DE “ADMINISTRACIÓN” DEL SITIO WEB DE CONSEJERO

 CONSEJERO	DISEÑO DE PANTALLAS	Página 1 de 1 Fecha de Elaboración 30/Oct/2004
AUTOR: PROTCOM-ESPOL DESARROLLADORES: Nancy Suquilanda Arévalo William Vélez Pogo	SITIO WEB DE CONSEJERO	
NOMBRE FÍSICO: Admin_turismo.htm	NOMBRE LÓGICO: Admin_turismo.htm	
DESCRIPCIÓN: En esta pantalla el administrador podrá ingresar o eliminar una agencia de turismo.		
		
FRECUENCIA DE USO:		
OBSERVACIONES:		

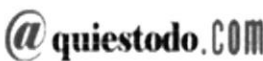

8.44 PANTALLA DE “INGRESO DE AGENCIA” DE LA OPCIÓN DE “ADMINISTRACIÓN” DEL SITIO WEB DE CONSEJERO

 CONSEJERO	DISEÑO DE PANTALLAS	Página 1 de 1 Fecha de Elaboración 30/Oct/2004
AUTOR: PROTCOM-ESPOL DESARROLLADORES: Nancy Suquilanda Arévalo William Vélez Pogo	SITIO WEB DE CONSEJERO	
NOMBRE FÍSICO: Nueva_agencia.aspx	NOMBRE LÓGICO: Nueva_agencia.aspx	
DESCRIPCIÓN: En esta pantalla el administrador podrá ingresar una nueva agencia de turismo.		
		
FRECUENCIA DE USO:		
OBSERVACIONES:		



8.45 PANTALLA DE “ELIMINACIÓN DE AGENCIA” DE LA OPCIÓN DE “ADMINISTRACIÓN” DEL SITIO WEB DE CONSEJERO

 CONSEJERO	DISEÑO DE PANTALLAS	Página 1 de 1 Fecha de Elaboración 30/Oct/2004
AUTOR: PROTCOM-ESPOL DESARROLLADORES: Nancy Suquilanda Arévalo William Vélez Pogo	SITIO WEB DE CONSEJERO	
NOMBRE FÍSICO: Elimina_agencia.aspx	NOMBRE LÓGICO: Elimina_agencia.aspx	
DESCRIPCIÓN: En esta pantalla el administrador podrá eliminar una agencia de turismo.		
		
FRECUENCIA DE USO:		
OBSERVACIONES:		

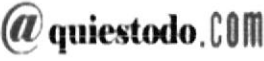

8.46 PANTALLA DE “FOROS” DE LA OPCIÓN DE “ADMINISTRACIÓN” DEL SITIO WEB DE CONSEJERO

	CONSEJERO	DISEÑO DE PANTALLAS	Página 1 de 1
			Fecha de Elaboración 30/Oct/2004
AUTOR: PROTCOM-ESPOL DESARROLLADORES: Nancy Suquilanda Arévalo William Vélez Pogo	SITIO WEB DE CONSEJERO		
NOMBRE FÍSICO: Activar_pregunta.aspx	NOMBRE LÓGICO: Activar_pregunta.aspx		
DESCRIPCIÓN: En esta pantalla el administrador podrá activar las preguntas y respuestas de los foros y también eliminar algún tema del foro.			
			
FRECUENCIA DE USO: Diario			
OBSERVACIONES:			



8.47 PANTALLA DE “ACTIVACIÓN DE TÍTULO DE FOROS” DE LA OPCIÓN DE “ADMINISTRACIÓN” DEL SITIO WEB DE CONSEJERO

 CONSEJERO	DISEÑO DE PANTALLAS	Página 1 de 1
		Fecha de Elaboración 30/Oct/2004
AUTOR: PROTCOM-ESPOL DESARROLLADORES: Nancy Suquilanda Arévalo William Vélez Pogo	SITIO WEB DE CONSEJERO	
NOMBRE FÍSICO: Activa_titulo.aspx NOMBRE LÓGICO: Activa_titulo.aspx		
DESCRIPCIÓN: En esta pantalla el administrador podrá activar los temas del foro.		
		
FRECUENCIA DE USO: Diario		
OBSERVACIONES:		



8.48 PANTALLA DE “ACTIVACIÓN DE RESPUESTA DE FOROS” DE LA OPCIÓN DE “ADMINISTRACIÓN” DEL SITIO WEB DE CONSEJERO

 CONSEJERO		DISEÑO DE PANTALLAS	Página 1 de 1
			Fecha de Elaboración 30/Oct/2004
AUTOR: PROTCOM-ESPOL	SITIO WEB DE CONSEJERO		
DESARROLLADORES: Nancy Suquilanda Arévalo William Vélez Pogo			
NOMBRE FÍSICO: Mant_respuestas.aspx	NOMBRE LÓGICO: Mant_respuestas.aspx		
DESCRIPCIÓN: En esta pantalla el administrador podrá ver los temas que se tiene en la tabla de foros para poder ver las respuestas que se han dado a cada tema y poderlas activar.			
			
FRECUENCIA DE USO: Diario			
OBSERVACIONES:			



8.49 PANTALLA DE “DETALLE DE RESPUESTA DE FOROS” DE LA OPCIÓN DE “ADMINISTRACIÓN” DEL SITIO WEB DE CONSEJERO

	CONSEJERO	DISEÑO DE PANTALLAS	Página 1 de 1 Fecha de Elaboración 30/Oct/2004
AUTOR: PROTCOM-ESPOL DESARROLLADORES: Nancy Suquilanda Arévalo William Vélez Pogo	SITIO WEB DE CONSEJERO		
NOMBRE FÍSICO: Ver_respuesta.aspx	NOMBRE LÓGICO: Ver_respuesta.aspx		
DESCRIPCIÓN: En esta pantalla el administrador podrá ver las respuestas que se han dado a algún tema en particular.			
			
FRECUENCIA DE USO: Diario			
OBSERVACIONES:			



8.50 PANTALLA DE “RESPUESTA DE FOROS” DE LA OPCIÓN DE “ADMINISTRACIÓN” DEL SITIO WEB DE CONSEJERO

 CONSEJERO	DISEÑO DE PANTALLAS	Página 1 de 1 Fecha de Elaboración 30/Oct/2004
AUTOR: PROTCOM-ESPOL DESARROLLADORES: Nancy Suquilanda Arévalo William Vélez Pogo	SITIO WEB DE CONSEJERO	
NOMBRE FÍSICO: Ver_detalle.aspx	NOMBRE LÓGICO: Ver_detalle.aspx	
DESCRIPCIÓN: En esta pantalla el administrador podrá activar la respuesta que cumpla con las políticas del Sitio Web.		
		
FRECUENCIA DE USO: Diario		
OBSERVACIONES:		



8.51 PANTALLA DE “ELIMINACIÓN DE TEMAS DE FOROS” DE LA OPCIÓN DE “ADMINISTRACIÓN” DEL SITIO WEB DE CONSEJERO

 CONSEJERO	DISEÑO DE PANTALLAS	Página 1 de 1 Fecha de Elaboración 30/Oct/2004
AUTOR: PROTCOM-ESPOL DESARROLLADORES: Nancy Suquilanda Arévalo William Vélez Pogo	SITIO WEB DE CONSEJERO	
NOMBRE FÍSICO: Eliminacion.aspx		NOMBRE LÓGICO: Eliminacion.aspx
DESCRIPCIÓN: En esta pantalla el administrador podrá eliminar algún tema en particular.		
		
FRECUENCIA DE USO: Diario		
OBSERVACIONES:		



8.52 PANTALLA DE “REGISTROS” DE LA OPCIÓN DE “ADMINISTRACIÓN” DEL SITIO WEB DE CONSEJERO

	<p>CONSEJERO</p>	<p>DISEÑO DE PANTALLAS</p>	<p>Página 1 de 1</p>
			<p>Fecha de Elaboración 30/Oct/2004</p>
<p>AUTOR: PROTCOM-ESPOL DESARROLLADORES: Nancy Suquilanda Arévalo William Vélez Pogo</p>	<p>SITIO WEB DE CONSEJERO</p>		
<p>NOMBRE FÍSICO: Man_usuario.aspx</p>		<p>NOMBRE LÓGICO: Man_usuario.aspx</p>	
<p>DESCRIPCIÓN: En esta pantalla el administrador podrá dar mantenimiento a la tabla de usuarios, y se los divide por el tipo de usuario, ya sea usuario navegador, usuario administrador y Web master.</p>			
			
<p>FRECUENCIA DE USO: Diario</p>			
<p>OBSERVACIONES:</p>			



8.53 PANTALLA DE “ACTUALIZACIÓN DE USUARIOS” DE LA OPCIÓN DE “ADMINISTRACIÓN” DEL SITIO WEB DE CONSEJERO

	CONSEJERO	DISEÑO DE PANTALLAS	Página 1 de 1
			Fecha de Elaboración 30/Oct/2004
AUTOR: PROTCOM-ESPOL	SITIO WEB DE CONSEJERO		
DESARROLLADORES:			
Nancy Suquilanda Arévalo			
William Vélez Pogo			
NOMBRE FÍSICO: Detalle.aspx	NOMBRE LÓGICO: Detalle.aspx		
DESCRIPCIÓN: En esta pantalla el administrador podrá cambiar el estado de los usuarios registrados, si es que el usuario es administrador y ya no desea el espacio en nuestro sitio Web se lo pone en estado inactivo.			
			
FRECUENCIA DE USO: Diario			
OBSERVACIONES:			



8.54 PANTALLA DE “MANTENIMIENTO DE HORÓSCOPO” DE LA OPCIÓN DE “ADMINISTRACIÓN” DEL SITIO WEB DE CONSEJERO

 CONSEJERO	DISEÑO DE PANTALLAS	Página 1 de 1 Fecha de Elaboración 30/Oct/2004
AUTOR: PROTCOM-ESPOL DESARROLLADORES: Nancy Suquilanda Arévalo William Vélez Pogo	SITIO WEB DE CONSEJERO	
NOMBRE FÍSICO: Menu.aspx		NOMBRE LÓGICO: Menu.aspx
DESCRIPCIÓN: En esta pantalla el administrador podrá cambiar el horóscopo de cada signo zodiacal.		
		
FRECUENCIA DE USO: Diario		
OBSERVACIONES:		



8.55 PANTALLA DE “MODIFICACIÓN DE SIGNOS” DE LA OPCIÓN DE “ADMINISTRACIÓN” DEL SITIO WEB DE CONSEJERO

 CONSEJERO	DISEÑO DE PANTALLAS	Página 1 de 1 Fecha de Elaboración 30/Oct/2004
AUTOR: PROTCOM-ESPOL DESARROLLADORES: Nancy Suquilanda Arévalo William Vélez Pogo	SITIO WEB DE CONSEJERO	
NOMBRE FÍSICO: Detalle.aspx	NOMBRE LÓGICO: Detalle.aspx	
DESCRIPCIÓN: En esta pantalla el administrador podrá cambiar el horóscopo de cada signo zodiacal.		
		
FRECUENCIA DE USO: Diario		
OBSERVACIONES:		

8.56 PANTALLA DE “MANTENIMIENTO DE GRAFFITI” DE LA OPCIÓN DE “ADMINISTRACIÓN” DEL SITIO WEB DE CONSEJERO



	CONSEJERO	DISEÑO DE PANTALLAS	Página 1 de 1
			Fecha de Elaboración 30/Oct/2004
AUTOR: PROTCOM-ESPOL	SITIO WEB DE CONSEJERO		
DESARROLLADORES:			
Nancy Suquilanda Arévalo			
William Vélez Pogo			
NOMBRE FÍSICO: Mant_consult_graffiti.aspx	NOMBRE LÓGICO: Mant_consult_graffiti.aspx		
DESCRIPCIÓN: En esta pantalla el administrador podrá activar o eliminar los graffitis.			
			
FRECUENCIA DE USO: Diario			
OBSERVACIONES:			

8.57 PANTALLA DE “ACTIVACIÓN DE GRAFFITI” DE LA OPCIÓN DE “ADMINISTRACIÓN” DEL SITIO WEB DE CONSEJERO



	<p>CONSEJERO</p> <p>DISEÑO DE PANTALLAS</p>	<p>Página 1 de 1</p> <p>Fecha de Elaboración 30/Oct/2004</p>
<p>AUTOR: PROTCOM-ESPOL</p> <p>DESARROLLADORES: Nancy Suquilanda Arévalo William Vélez Pogo</p>	<p>SITIO WEB DE CONSEJERO</p>	
<p>NOMBRE FÍSICO: Activar.aspx</p>	<p>NOMBRE LÓGICO: Activar.aspx</p>	
<p>DESCRIPCIÓN: En esta pantalla el administrador podrá activar los graffitis que los usuarios hayan dejado en el sitio Web, si es que cumple con las políticas de la página.</p>		
<div style="text-align: center;">  </div>		
<p>FRECUENCIA DE USO: Diario</p>		
<p>OBSERVACIONES:</p>		





8.58 PANTALLA DE “ELIMINACIÓN DE GRAFFITI” DE LA OPCIÓN DE “ADMINISTRACIÓN” DEL SITIO WEB DE CONSEJERO

	CONSEJERO	DISEÑO DE PANTALLAS	Página 1 de 1 Fecha de Elaboración 30/Oct/2004
AUTOR: PROTCOM-ESPOL DESARROLLADORES: Nancy Suquilanda Arévalo William Vélez Pogo	SITIO WEB DE CONSEJERO		
NOMBRE FÍSICO: Eliminación.aspx		NOMBRE LÓGICO: Eliminación.aspx	
DESCRIPCIÓN: En esta pantalla el administrador podrá eliminar los graffitis del sitio Web.			
			
FRECUENCIA DE USO: Diario			
OBSERVACIONES:			



8.59 PANTALLA DE “MANTENIMIENTO DEL BUSCADOR” DE LA OPCIÓN DE “ADMINISTRACIÓN” DEL SITIO WEB DE CONSEJERO

 CONSEJERO	DISEÑO DE PANTALLAS	Página 1 de 1 Fecha de Elaboración 30/Oct/2004
AUTOR: PROTCOM-ESPOL DESARROLLADORES: Nancy Suquilanda Arévalo William Vélez Pogo	SITIO WEB DE CONSEJERO	
NOMBRE FÍSICO: Mant_buscador.aspx	NOMBRE LÓGICO: Mant_buscador.aspx	
DESCRIPCIÓN: En esta pantalla el administrador podrá ver los ingresos que se han hecho para realizar la búsqueda.		
		
FRECUENCIA DE USO: Semanal		
OBSERVACIONES:		



8.60 PANTALLA DE “ACTUALIZACIÓN DEL BUSCADOR” DE LA OPCIÓN DE “ADMINISTRACIÓN” DEL SITIO WEB DE CONSEJERO

	CONSEJERO	DISEÑO DE PANTALLAS	Página 1 de 1 Fecha de Elaboración 30/Oct/2004
AUTOR: PROTCOM-ESPOL DESARROLLADORES: Nancy Suquilanda Arévalo William Vélez Pogo	SITIO WEB DE CONSEJERO		
NOMBRE FÍSICO: Detalle.aspx	NOMBRE LÓGICO: Detalle.aspx		
DESCRIPCIÓN: En esta pantalla el administrador podrá modificar las palabras claves de cada tema de búsqueda.			
			
FRECUENCIA DE USO: Semanal			
OBSERVACIONES:			



8.61 PANTALLA DE “INGRESO DEL BUSCADOR” DE LA OPCIÓN DE “ADMINISTRACIÓN” DEL SITIO WEB DE CONSEJERO

	CONSEJERO DISEÑO DE PANTALLAS	Página 1 de 1 Fecha de Elaboración 30/Oct/2004
AUTOR: PROTCOM-ESPOL DESARROLLADORES: Nancy Suquilanda Arévalo William Vélez Pogo	SITIO WEB DE CONSEJERO	
NOMBRE FÍSICO: Ingreso.aspx		NOMBRE LÓGICO: Ingreso.aspx
DESCRIPCIÓN: En esta pantalla el administrador podrá ingresar un nuevo parámetro de búsqueda.		
		
FRECUENCIA DE USO: Semanal		
OBSERVACIONES:		

8.62 PANTALLA DE “MANTENIMIENTO DE LA ENCUESTA” DE LA OPCIÓN DE “ADMINISTRACIÓN” DEL SITIO WEB DE CONSEJERO

	CONSEJERO	DISEÑO DE PANTALLAS	Página 1 de 1 Fecha de Elaboración 30/Oct/2004
AUTOR: PROTCOM-ESPOL DESARROLLADORES: Nancy Suquilanda Arévalo William Vélez Pogo	SITIO WEB DE CONSEJERO		
NOMBRE FÍSICO: Mant encuesta.aspx	NOMBRE LÓGICO: Mant encuesta.aspx		
DESCRIPCIÓN: En esta pantalla el administrador podrá ver que cuesta esta activa y así poder desactivar y activar otra para cambiarla.			
			
FRECUENCIA DE USO: Semanal			
OBSERVACIONES:			



8.63 PANTALLA DE “INGRESO DE ENCUESTA” DE LA OPCIÓN DE “ADMINISTRACIÓN” DEL SITIO WEB DE CONSEJERO

	CONSEJERO	DISEÑO DE PANTALLAS	Página 1 de 1
			Fecha de Elaboración 30/Oct/2004
AUTOR: PROTCOM-ESPOL	SITIO WEB DE CONSEJERO		
DESARROLLADORES:			
Nancy Suquilanda Arévalo			
William Vélez Pogo			
NOMBRE FÍSICO: Ing_pregunta.aspx	NOMBRE LÓGICO: Ing_pregunta.aspx		
DESCRIPCIÓN: En esta pantalla el administrador podrá ingresar un nuevo tema para la encuesta.			
			
FRECUENCIA DE USO: Semanal			
OBSERVACIONES:			





BIBLIOTECA
CAMPUS
PEÑA



8.64 PANTALLA DE “TEMA CON OPCIONES” DE LA OPCIÓN DE “ADMINISTRACIÓN” DEL SITIO WEB DE CONSEJERO

	CONSEJERO DISEÑO DE PANTALLAS	Página 1 de 1 Fecha de Elaboración 30/Oct/2004
AUTOR: PROTCOM-ESPOL DESARROLLADORES: Nancy Suquilanda Arévalo William Vélez Pogo	SITIO WEB DE CONSEJERO	
NOMBRE FÍSICO: Con_preg2.aspx		NOMBRE LÓGICO: Con_preg2.aspx
DESCRIPCIÓN: En esta pantalla el administrador podrá ingresar un nuevo tema para la encuesta.		
		
FRECUENCIA DE USO: Semanal		
OBSERVACIONES:		



8.65 PANTALLA DE “INGRESO DE OPCIONES DE LA ENCUESTA” DE LA OPCIÓN DE “ADMINISTRACIÓN” DEL SITIO WEB DE CONSEJERO

 CONSEJERO	DISEÑO DE PANTALLAS	Página 1 de 1 Fecha de Elaboración 30/Oct/2004
AUTOR: PROTCOM-ESPOL DESARROLLADORES: Nancy Suquilanda Arévalo William Vélez Pogo	SITIO WEB DE CONSEJERO	
NOMBRE FÍSICO: Opcion.aspx		NOMBRE LÓGICO: Opcion.aspx
DESCRIPCIÓN: En esta pantalla el administrador podrá ingresar las opciones del tema que ingreso en la página anterior.		
		
FRECUENCIA DE USO: Semanal		
OBSERVACIONES:		



8.66 PANTALLA DE “ELIMINACIÓN DE LA ENCUESTA” DE LA OPCIÓN DE “ADMINISTRACIÓN” DEL SITIO WEB DE CONSEJERO

	CONSEJERO	DISEÑO DE PANTALLAS	Página 1 de 1 Fecha de Elaboración 30/Oct/2004
AUTOR: PROTCOM-ESPOL DESARROLLADORES: Nancy Suquilanda Arévalo William Vélez Pogo	SITIO WEB DE CONSEJERO		
NOMBRE FÍSICO: Eliminar.aspx	NOMBRE LÓGICO: Eliminar.aspx		
DESCRIPCIÓN: En esta pantalla el administrador podrá eliminar la (s) encuesta (s) que deseé.			
			
FRECUENCIA DE USO: Semanal			
OBSERVACIONES:			

8.67 PANTALLA DE “MANTENIMIENTO DE PREGUNTAS FRECUENTES” DE LA OPCIÓN DE “ADMINISTRACIÓN” DEL SITIO WEB DE CONSEJERO

	CONSEJERO	DISEÑO DE PANTALLAS	Página 1 de 1 Fecha de Elaboración 30/Oct/2004
AUTOR: PROTCOM-ESPOL DESARROLLADORES: Nancy Suquilanda Arévalo William Vélez Pogo	SITIO WEB DE CONSEJERO		
NOMBRE FÍSICO: Preguntas.aspx	NOMBRE LÓGICO: Preguntas.aspx		
DESCRIPCIÓN: En esta pantalla el administrador podrá dar respuesta a las preguntas frecuentes realizadas por los usuarios de acuerdo a su importancia.			
			
FRECUENCIA DE USO: Semanal			
OBSERVACIONES:			

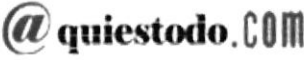

8.68 PANTALLA DE “RESPUESTA DE PREGUNTAS FRECUENTES” DE LA OPCIÓN DE “ADMINISTRACIÓN” DEL SITIO WEB DE CONSEJERO

	CONSEJERO	DISEÑO DE PANTALLAS	Página 1 de 1 Fecha de Elaboración 30/Oct/2004
AUTOR: PROTCOM-ESPOL DESARROLLADORES: Nancy Suquilanda Arévalo William Vélez Pogo	SITIO WEB DE CONSEJERO		
NOMBRE FÍSICO: Responder.aspx		NOMBRE LÓGICO: Responder.aspx	
DESCRIPCIÓN: En esta pantalla el administrador podrá responder la pregunta que haya escogido para responder en la pantalla anterior.			
			
FRECUENCIA DE USO: Semanal			
OBSERVACIONES:			



BIBLIOTECA
CAMPUS
PEÑA

8.69 PANTALLA DE “ELIMINACIÓN DE PREGUNTAS FRECUENTES” DE LA OPCIÓN DE “ADMINISTRACIÓN” DEL SITIO WEB DE CONSEJERO

	CONSEJERO DISEÑO DE PANTALLAS	Página 1 de 1 Fecha de Elaboración 30/Oct/2004
AUTOR: PROTCOM-ESPOL DESARROLLADORES: Nancy Suquilanda Arévalo William Vélez Pogo	SITIO WEB DE CONSEJERO	
NOMBRE FÍSICO: Eliminar.aspx NOMBRE LÓGICO: Eliminar.aspx		
DESCRIPCIÓN: En esta pantalla el administrador podrá eliminar alguna pregunta.		
		
FRECUENCIA DE USO: Semanal		
OBSERVACIONES:		