

ESCUELA SUPERIOR POLITÉCNICA DEL LITORAL



PROGRAMA DE TECNOLOGÍA EN COMPUTACIÓN Y DISEÑO GRÁFICO

PROYECTO DE GRADUACIÓN

PREVIO A LA OBTENCIÓN DEL TÍTULO DE:

ANALISTA DE SISTEMAS

TEMA

SITIO WEB ATENIP

MANUAL DE DISEÑO

AUTORES

LUÍS ARMANDO GAVINO ARMIJOS
CHRISTIAN OMAR VERA PONGUILLO

DIRECTOR

LSI. LUÍS RODRÍGUEZ

AÑO

2005



BIBLIOTECA
CAMPUS
PEÑAS

AGRADECIMIENTO

Gracias a Dios y a todas aquellas personas que en todo este largo camino recorrido han ayudado a culminar nuestra carrera, a quienes nos alentaron a seguir adelante, nos ayudaron a levantarnos cuando caímos ya que sin ellos no estaríamos aquí. No hay palabras para expresar tanta gratitud, simplemente GRACIAS.

DEDICATORIA

Mi gratitud eterna,

A **Dios**, por cuidar de mí todos los días de mi vida, dándome fuerza espiritual y física para afrontar la vida con optimismo y ganas de vivir.

A mis **Padres**, cuyo sacrificio e incentivo diario ha hecho de mí una persona de bien, con ganas de ser útil en la sociedad.

Christian O Vera Ponguillo.



DEDICATORIA

Agradezco esta obra a mi único amigo, padre y hermano que estuvo conmigo en todo momento desde el día que estuve en el vientre de mi madre con todo amor y cariño para ti **Dios**.

Agradezco a mis padres, a mi familia por el apoyo incondicional que me brindaron en especial a mi madre e hija.

Gracias Dios

Luís A Gavino Armijos.






DECLARACIÓN EXPRESA

La responsabilidad de los hechos, ideas y doctrinas expuestas en este manual nos corresponde exclusivamente; y el patrimonio intelectual de la misma, al PROTCOM (*Programa de Tecnología en Computación, Diseño Gráfico y Publicitario*) de la Escuela Superior Politécnica del Litoral.

(Reglamento de exámenes y títulos profesionales de la ESPOL).

**FIRMA DEL DIRECTOR DEL PROYECTO DE
GRADUACIÓN**

A handwritten signature in black ink that reads "Luis Rodríguez". The signature is written in a cursive style with a large initial 'L'.

Lsi. Luis Rodríguez



BIBLIOTECA
CAMPUS
PEÑAS

FIRMA DE LOS AUTORES DEL PROYECTO DE GRADUACIÓN

Luis Armando Gavino Armijos

Christian Omar Vera Ponguillo

TABLA DE CONTENIDO

1. GENERALIDADES.....	1
1.1 Acerca de este manual.....	1
1.2 Objetivo de este manual.....	1
1.3 A quién va dirigido	1
2. INTRODUCCIÓN	1
2.1. Antecedentes	1
2.2. Misión	1
2.3. Objetivos Generales	1
2.4 Definición del problema.....	2
2.4.1 Antecedentes del problema	2
2.4.2 Causas y Efectos	2
2.5 Soluciones y Beneficios.....	3
3. AMBIENTE OPERACIONAL.....	1
3.1 Hardware.....	1
3.2 Software	2
4. ESTRUCTURA JERÁRQUICA DEL SITIO WEB.....	1
4.1 Diagrama General del Sitio.....	1
4.1.1 Index (00).....	2
4.1.2 Principal (100).....	2
4.1.3 Profesor Virtual (110).....	2
4.1.4 Clases a Domicilio (120).....	2
4.1.5 Investigación de Proyectos (130).....	2
4.1.6 Beneficios al Suscribirte (140).....	2
4.1.7 Preparación a Concurso (150).....	2
4.1.8 Ingresa tu Clave (200).....	2
4.1.9 Petición de Ejercicios (210).....	2
4.1.10 Recordar Contraseña (220).....	2
4.1.11 Suscripción (230).....	3
4.1.12 Menú (300).....	3
4.1.13 Para los Padres (310).....	3
4.1.14 Quienes Somos (310).....	3
4.1.15 Horarios (312).....	3
4.1.16 Reseña Histórica (313).....	3
4.1.17 Bitácora Estudiantil (314).....	3
4.1.18 Para el Estudiante (320).....	3
4.1.19 Estructuras Matemáticas (321).....	3
4.1.20 Ejercicios Resueltos (322).....	3
4.1.21 Bibliografía (330).....	3
4.1.22 Patrocinadores (340).....	4
4.1.23 Empleo (350).....	4
4.1.24 Galería Estudiantil (360).....	4
4.1.25 Libro de Visitas (370).....	4
4.1.26 Sugerencia (380).....	4

5. ESTÁNDARES Y FORMATOS.....	1
5.1 Formatos para información del Sitio Web	1
5.1.1 Nombre de las Páginas	1
5.1.2 Nombre de los Botones	1
5.1.3 Nombre de los Fondos	2
5.1.4 Nombre de las Imágenes	2
5.2 Estructura de Directorios y Subdirectorios	3
5.3 Estructura física del Sitio Web ATENIP	4
5.4 Estandarización de Resolución	5
5.5 Estructura principal del sitio	5
6. MODELO ENTIDAD RELACIÓN	1
6.1 Descripción de las Tablas	2
6.1.1 Profesión	2
6.1.2 Usuario	2
6.1.3 Sugerencia	2
6.1.4 Patrocinador	2
6.1.5 Materia	2
6.1.6 Libro	2
6.1.7 Empleo	3
6.1.8 Ejercicio	3
7. DEFINICIÓN DE LAS TABLAS.....	1
7.1 Tabla de Ejercicio	1
7.2 Tabla de Usuarios.....	2
7.3 Tabla de Sugerencia.....	3
7.4 Tabla de Patrocinador	4
7.5 Tabla de Empleo	5
7.6 Tabla de Libro	6
7.7 Tabla de Materia	7
7.8 Tabla de Usuario	8
8. DISEÑO DE PANTALLAS	1
8.1 Página Principal del Sitio Web Atenip	1
8.2 Página de Clases Virtuales.....	3
8.3 Página de Clases Particulares.....	4
8.4 Página de Investigación de Proyectos.....	5
8.5 Página de Preparación a Concursos	6
8.6 Página de Beneficio al Registrarte	7
8.7 Página Quienes Somos.....	8
8.8 Página de Horarios	9
8.9 Página de Reseña Histórica.....	10
8.10 Página de Bitacora Estudiantil	11
8.11 Página de Estructuras Matemáticas.....	12
8.12 Página Ejercicios Resueltos	14
8.13 Página de Bibliografía.....	16
8.14 Página de Patrocinadores.	17
8.15 Página de Comunidad	18

8.16	Página de Sugerencia	19
8.17	Página de Libro de Visita.....	21
8.18	Página para Recordar Contraseña	22
8.19	Página de Suscripción	24
8.20	Página para Petición de Ejercicios.....	26
8.21	Página de Acceso a la Administración del Web Atenip	28
8.22	Página para Mantenimiento de Usuarios	30
8.23	Página para la Consulta General de Usuarios	33
8.24	Página de Mantenimiento de Libros	34
8.25	Página de Consulta General de Libros.....	36
8.26	Página para el Mantenimiento de Materias.....	37
8.27	Página de Consulta General de Materias	39
8.28	Página para el Mantenimiento de los Patrocinadores	40
8.29	Página de Consulta General de Patrocinadores.....	43
8.30	Página para el Mantenimiento de las Sugerencias.....	44
8.31	Página para Consulta General de las Sugerencias.....	47
8.32	Página para el Mantenimiento de Profesión	48
8.33	Página para Consulta General de las Profesiones.....	50
8.34	Página de Mantenimiento de Empleos.....	51
8.35	Página para Consulta General de los Empleos.....	53
8.36	Página de Mantenimiento de Ejercicios.....	54
8.37	Página de Consulta General de Ejercicios	56
8.38	Página de Consulta General de los Usuarios por Expirar	57
8.39	Página de Ejercicios por Resolver	58





POLITECNICA DEL LITORAL

BIBLIOTECA
CAMPUS
PEÑAS

CAPÍTULO 1



GENERALIDADES

1. GENERALIDADES

1.1 ACERCA DE ESTE MANUAL

El presente manual contiene todo el análisis y diseño estructural realizado en el Sitio Web www.atenip.com, en el cual se sustentará el funcionamiento del mismo.

Para la elaboración de este manual se realizaron numerosas investigaciones con aplicaciones adecuadas para el diseño de Páginas Web, preparadas para que estas sean usadas en los navegadores de Internet Explorer y Netscape Navigator en versiones 4.0 o superior.

Con este manual el responsable del mantenimiento del Web Site estará en capacidad de conocer:

- Dimensiones del área de la página.
- Las normas y los estándares utilizados en el manual.
- El diseño utilizado en el desarrollo de la página.
- La estructura de navegación utilizada.
- Mantener cada página con los datos e información actualizada de manera oportuna.
- Mostrar información acerca de la Academia.

El presente manual consta de ocho capítulos que contienen lo siguiente: el Ambiente Operacional, Hardware, Software, Diagrama Jerárquico, Estandarización de Formatos Diseño de Tablas y Diseño de Pantallas.

1.2 OBJETIVO DE ESTE MANUAL

Este manual se ha diseñado para ser un soporte para el mantenimiento del Sitio Web www.atenip.com

- Conocer la estructura jerárquica del sitio Web.
- Actualizar el contenido de las páginas cuando sea necesario.
- Entender los estándares utilizados en el diseño del sitio Web, tanto en nombres y en formatos de pantallas, etc.
- Saber la estructura de las páginas.

1.3 A QUIÉN VA DIRIGIDO

Este manual está destinado a las personas responsables del mantenimiento del Web Site y ha sido elaborado con el soporte para cumplir con el mantenimiento de las páginas Web en su etapa de operación.

Entre las personas que tendrán la responsabilidad de revisar estas tareas podemos mencionar:

- Analistas de Sistemas.
- Personal con conocimiento de Análisis y / o Programación (Lenguaje HTML, PHP, base de datos MySQL), Macro media Dreamweaver.
- A todos los interesados sean profesionales del área en desarrollo de sitios Web y al público en general que desee conocer el proceso de la elaboración de la página.
- A los futuros Programadores de Aplicaciones encargados de la actualización de la página, lo que servirá de ayuda y conocimiento sobre los parámetros requeridos en el diseño.
- A los Webmasters, quienes serán los encargados de actualizar y almacenar la información y aquellas personas que revisarán y calificarán éste manual.

El propósito de redactar este manual ha sido darles a conocer de manera clara la información de los recursos que se han utilizado para el diseño y la tecnología usada para brindarle al lector las facilidades necesarias.



CAPÍTULO 2



INTRODUCCIÓN

2. INTRODUCCIÓN

A medida que el tiempo avanza el mundo se complica, las personas se concentran en sus múltiples ocupaciones y se llenan de problemas, dejan de lado la diversión o pierden muchas oportunidades debido a la falta de tiempo de establecer un contacto rápido y oportuno. Así mismo la tecnología ha avanzado y ha logrado facilitar la vida para este tipo de personas proporcionando sitios Web con servicios útiles tanto para su entretenimiento como para lograr mejorar sus negocios.

El desarrollo de esta página Web está basado en las tendencias existentes, en el uso de los softwares y diseño estructural de la página, bajo estos conceptos se logró dar al sitio un aspecto importante para brindar a los usuarios un producto que satisficará sus necesidades.

El material que proporciona este manual contiene capítulos que explicarán de manera detallada los procedimientos que se han tomado para el diseño del Web Site.

Como herramienta de diseño se utilizó los programas: Macromedia Dreamweaver versión MX 2004, PHP, MySQL; los cuales consideramos su uso por brindarnos la flexibilidad y una utilidad superior con relación a otras herramientas de diseño.

Se han utilizado gráficos estáticos y animados para darle un aspecto mucho más agradable a la página.

2.1. ANTECEDENTES

Con el afán de satisfacer la necesidad de crear un sitio que llegue a convertirse en uno de los más visitados en su categoría que brinde a los usuarios a nivel nacional e internacional una nueva forma de aprender las ciencias exactas, PROTCOM-ESPOL, a través de su área de Web y Multimedia presenta la propuesta de desarrollo de un producto como es el Web Site www.atenip.com como una respuesta a los usuarios cibernautas.

2.2. MISIÓN

Nuestra Misión es construir un Web site que de una alternativa novedosa para encontrar información acerca de la ciencias exactas, novedades, clasificados y servicios adicionales que brindaran a sus usuarios.

2.3. OBJETIVOS GENERALES

El objetivo de este manual se detalla a continuación:

- Explicar de forma específica y amplia los pasos previos para la construcción de las páginas diseñadas.
- Dar a conocer los recursos que se utilizaron para el respectivo diseño.

- Crear una guía de futuras actualizaciones del Web Site.
- Luego de haber realizado el análisis respectivo en base a las necesidades de los usuarios y recopilando información de otros sitios Web relacionados a este tema, hemos definido los elementos que serán parte del proyecto y que permitirán mostrar información de interés a los visitantes del sitio
- El presente proyecto busca utilizar la tecnología como un medio de aprendizaje de las ciencias matemáticas.
- El principal objetivo de este sitio Web es cubrir las necesidades del usuario sin que este tenga que moverse de su hogar.

2.4 DEFINICIÓN DEL PROBLEMA

2.4.1 Antecedentes del Problema

Como parte del tópico de graduación se asignó a trabajar a estudiantes de la ESPOL de la Carrera de Análisis de Sistemas del PROTCOM para el desarrollo de esta página. Es importante anotar que existen Sitios Web en el Ecuador relacionados a este tema, lo que hace que a este Web Site una solución para los usuarios es que integra todas las funcionalidades varios sitios en uno solo.

2.4.2 Causas y Efectos


CAUSA	EFEECTO
Falta de un Sitio Web diseñado en Ecuador referente a la enseñanza de las Ciencias Exactas tales como matemáticas, física, algebra, etc.	Por no existir un Web Site con servicios innovadores el usuario se limita a los servicios rutinarios de otros sitios Web relacionados al aprendizaje de, ciencias matemáticas.

2.5 SOLUCIONES Y BENEFICIOS

Después de haber estudiado a fondo la situación llegamos a considerar como solución la siguiente alternativa:

El desarrollo de un Web Site donde las personas, tanto de Ecuador, como del mundo entero, puedan tener acceso a servicios como es la búsqueda de estructuras matemáticas, ejercicios resueltos clasificados por materias, empleos, galerías de fotos, información sobre las actividades de la academia, etc.





CAPÍTULO 3



AMBIENTE OPERACIONAL




3. AMBIENTE OPERACIONAL

La publicación del Web Site de Virtual Music requiere de las siguientes consideraciones a nivel de hardware y software:

- El Web Site deberá estar almacenado en un servidor.

3.1 HARDWARE

Como requerimiento base para hardware se requiere de los equipos detallados a continuación con las siguientes características:





EQUIPO	COMPONENTE	CARACTERÍSTICAS
Servidor 	Procesador Memoria RAM Disco Duro Tarjeta de Video Monitor Mouse Teclado Unidad de Disquete Unidad de CD ROOM Tarjeta de Fax/Módem Kit Multimedia	Pentium IV de 2Ghz. 512 Mb. 80Gb. AGP de 64 Mb. SVGA de 15" PS/2 3 ^{1/2} " 52X ó superior 56K
Estación de Trabajo 	Procesador Memoria RAM Disco Duro Tarjeta de Video Monitor Mouse Teclado Unidad de Disquete Unidad de CD ROOM Tarjeta de Fax/Módem Kit Multimedia	Pentium IV de 2Ghz. 256 Mb. 40Gb. AGP de 32 Mb. SVGA de 15" PS/2 3 ^{1/2} " 52X ó superior 56K
Impresora 		Impresora inyección a tinta (opcional)





Nota: El sistema puede correr con menos de 64 Mb de memoria RAM, pero el rendimiento del mismo decaería si Usted está acostumbrado a ejecutar varias aplicaciones.

3.2 SOFTWARE

Para un eficiente y efectivo funcionamiento al navegar en el Internet se requiere de un conjunto de productos que complementarán y darán facilidades al usuario. Los mismos que se detallan a continuación:

Sistema Operativo (Servidor)	
	Microsoft Windows 2000 Server
Sistema Operativo Alternativo (Estaciones de Trabajo)	
	Microsoft Windows 98
	Microsoft Windows Me
	Microsoft Windows XP



Navegadores	
	Internet Explorer 4.0 ó superior
	Netscape Navigation 4.0 ó superior

Herramientas de Desarrollo ó Diseño	
	Macromedia Dreamweaver MX
	Macromedia Flash MX
	MySQL
	Apache
	PHP





POLITECNICA DEL LITORAL

BIBLIOTECA
CAMPUS
PEÑAS

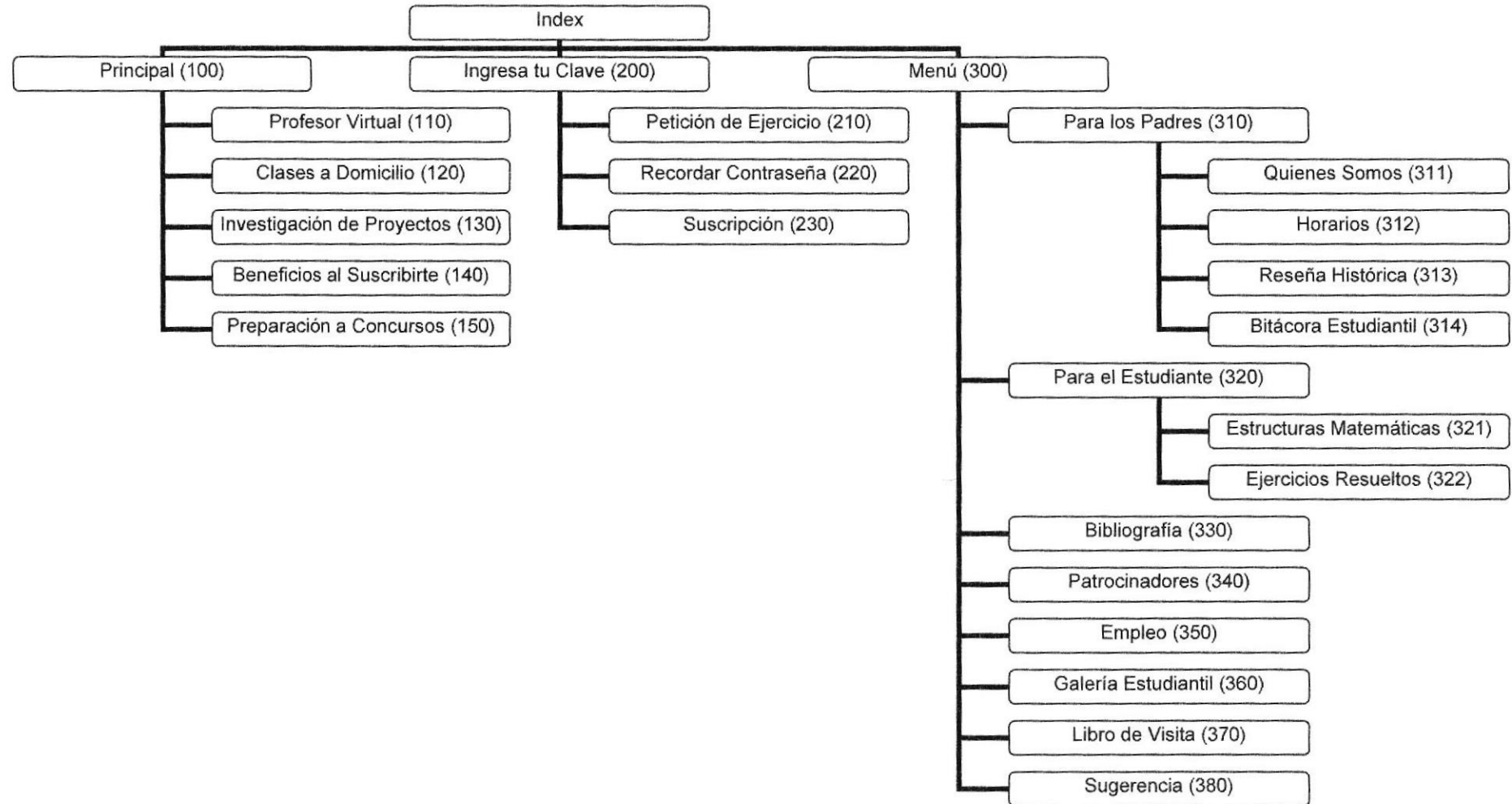
CAPÍTULO 4



ESTRUCTURA JERÁRQUICA

4. ESTRUCTURA JERÁRQUICA DEL SITIO WEB

4.1 DIAGRAMA GENERAL DEL SITIO



4.1.1 Index (00)

Página de inicio de www.atenip.com en donde se presentan las diferentes opciones del sitio.

4.1.2 Principal (100)

Indica todo lo referente al sitio se subdivide en varias opciones para conocimiento de los visitantes.

4.1.3 Profesor Virtual (120)

Es esta sección se da a conocer como recibir clase por medio de video conferencia así como sus materiales de uso.

4.1.4 Clases a Domicilio (130)

Es otro de los servicios que nos ofrece Atenip lo cual damos información de cómo recibir clases a domicilio.

4.1.5 Investigación de Proyectos (140)

Se informa de cómo realizar un proyecto de investigación ya sea este electrónico o simplemente un trabajo e habilidad.

4.1.6 ¿Beneficios al Suscribirte (150)

En esta página se detallan cuales van hacer las ventajas de estar suscritos a la academia.

4.1.7 Preparación a Concurso (150)

Se presenta la información de cómo es la preparación de un estudiante o los estudiantes para participar en los diferentes eventos culturales o intelectuales.

4.1.8 Ingresa tu Clave (200)

Formulario de acceso a los usuarios registrados lo cual gozan de todos los beneficios otorgado por la academia.

4.1.9 Petición de Ejercicio (210)

Este formulario solo podrán acceder los usuarios que están registrados y aprobados para realizar la petición de la elaboración de un ejercicio.

4.1.10 Recordar Contraseña (220)

Si un usuario olvido su contraseña este formulario le ayudara a recordársela.

4.1.11 Suscripción (230)

Esta sección es para las personas que desean suscribirse y gozar de las ventajas que les ofrece Atenip.

4.1.12 Menú (300)

En este menú se detallan las diferentes páginas de acceso de www.atenip.com

4.1.13 Para los Padres (310)

En esta opción contiene sub. Opciones creadas especialmente para los padres

4.1.14 Quienes Somos (311)

Se presenta la información de nuestro sitio, objetivos y misión

4.1.15 Horario (312)

Se presentan el horario de atención de la academia.

4.1.16 Reseña Histórica (313)

Se muestra la historia de cómo nació y surgió la academia

4.1.17 Bitácora Estudiantil (314)

Galería de estudiantes que han sobresalido en diferentes ámbitos por sus conocimientos brindados por la academia.

4.1.18 Para el Estudiante (320)

En esta opción contiene sub. Opciones creadas especialmente para los estudiantes.

4.1.19 Estructuras Matemáticas (321)

Página que contiene varios temas referentes a las fórmulas (estructuras) para el desarrollo de uno de los ejercicios matemáticos.

4.1.20 Ejercicios Resueltos (322)

Esta opción permite a los usuarios bajarse ejercicios de las diferentes materias ya resueltos.

4.1.21 Bibliografía (330)

Galería informativa de los textos utilizados para el aprendizaje de las ciencias exactas (matemáticas, física, química, etc.).

4.1.22 Patrocinadores (340)

En esta sección contiene datos referentes a los diferentes patrocinadores que auspician a la academia.

4.1.23 Empleo (350)

Página en la cual se muestra información referente a las empresas que necesitan seleccionar personas ya sean para pasantía o trabajo.

4.1.24 Galería Estudiantil (360)


Álbum de fotos de la comunidad estudiantil de la academia.

4.1.25 Libro de Visitas (370)

En esta página veremos los comentarios de las personas que han visitado el sitio web Atenip.

4.1.26 Sugerencia (380)

Formulario en la cual el usuario puede ingresar sus sugerencias y comentarios referentes al servicio que la academia brinda



POLITECNICA DEL LITORAL

BIBLIOTECA
CAMPUS
PEÑAS

CAPÍTULO 5



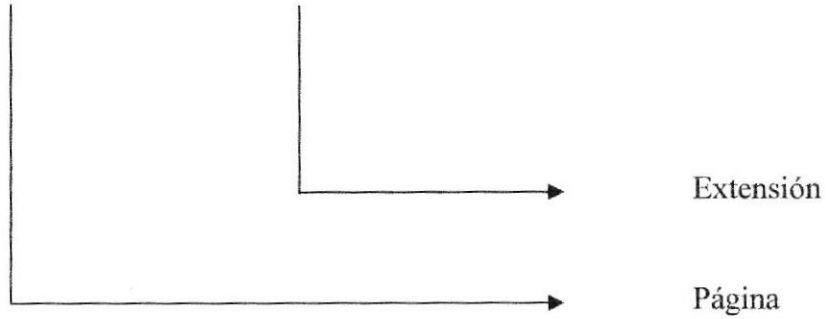
ESTÁNDARES Y FORMATOS

5. ESTÁNDARES Y FORMATOS

5.1 FORMATOS PARA INFORMACIÓN DEL SITIO WEB

5.1.1 Nombre de las Páginas

XXXXXXXXXXXXXXXXXXXXXXXXXXXXXXX.XXX




Ejemplo:

patrocinador.php
cabecera.htm



5.1.2 Nombre de los Botones

XXXXXXXXXXXXXXXXXXXXXXX.XXX




Ejemplo:

Diskette.gif

5.1.3 Nombre de los Fondos

XXXXXXXXXX.XXX




Ejemplos:

principalfondo.gif
fondo.gif



5.1.4 Nombre de las Imágenes

XXXXXXXXXXXXXXXXXX.XXX



Ejemplo:

flecha.gif
curva.jpg

5.2 ESTRUCTURA DE DIRECTORIOS Y SUBDIRECTORIOS

Nombre del Directorio:

WebAtenip

Nombre de los Subdirectorios:

- archivos
- as
- botones
- clases
- css
- flashes
- imagen
- lib
- pages
- script



Archivos: Contiene los archivo con extensión zip, rar, doc, jpg, que serán bajado al disco duro por el usuario.

As: Carpeta que contiene el Sub. Dominio que es utilizado para almacenar el sitio administrativo del Web Site

Botones: Imagen jpg o gif de pequeñas dimensiones que son utilizado como iconos o botones para el Web Site.

Clases: Contiene archivo tipo clase que ayuda a acceder a las diferentes tablas.

Css: Esta carpeta contiene los estilos utilizados en las páginas.

Flashes: Esta carpeta contiene los archivos con extensión swf utilizados en las páginas.

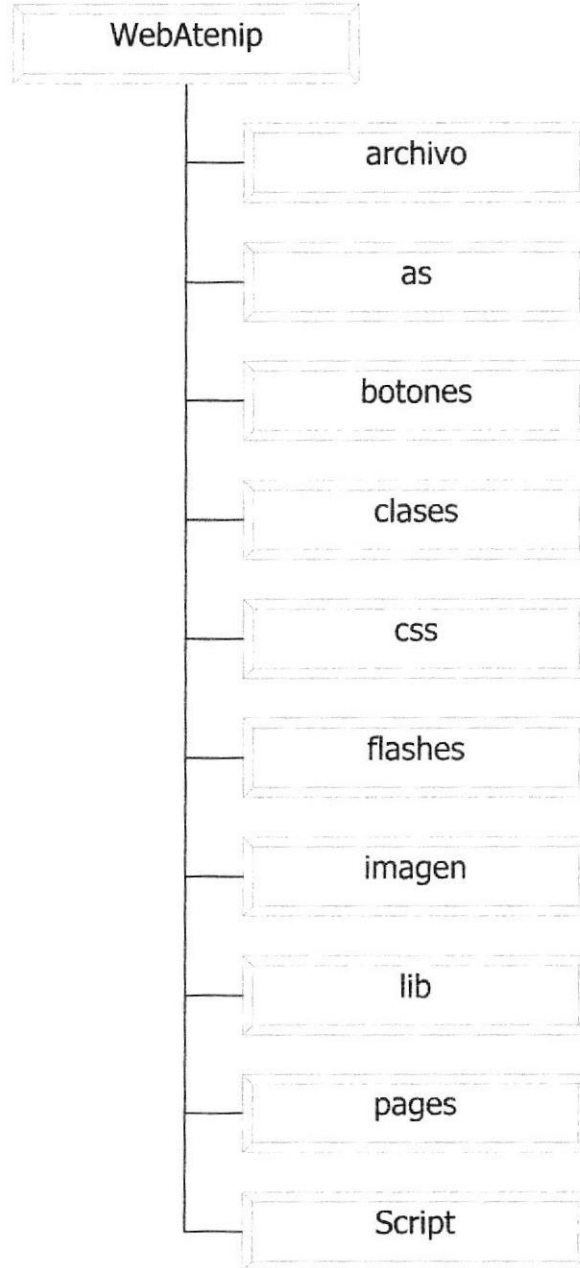
Imagen: Aquí se almacenan todos los archivos gráficos que se emplean en la Web Site.

Lib: Carpeta con librerías utilizados como parámetros para mostrar los diferentes datos en el Web Site .

Pages: Esta carpeta contiene todas las paginas del Web Site ya sean estas de extensión htm y php.

Script: Entraremos archivos con extensión js, que son utilizados para los diferentes formularios para sus respectivas validaciones de ingreso de datos.

5.3 ESTRUCTURA FÍSICA DEL SITIO WEB ATENIP

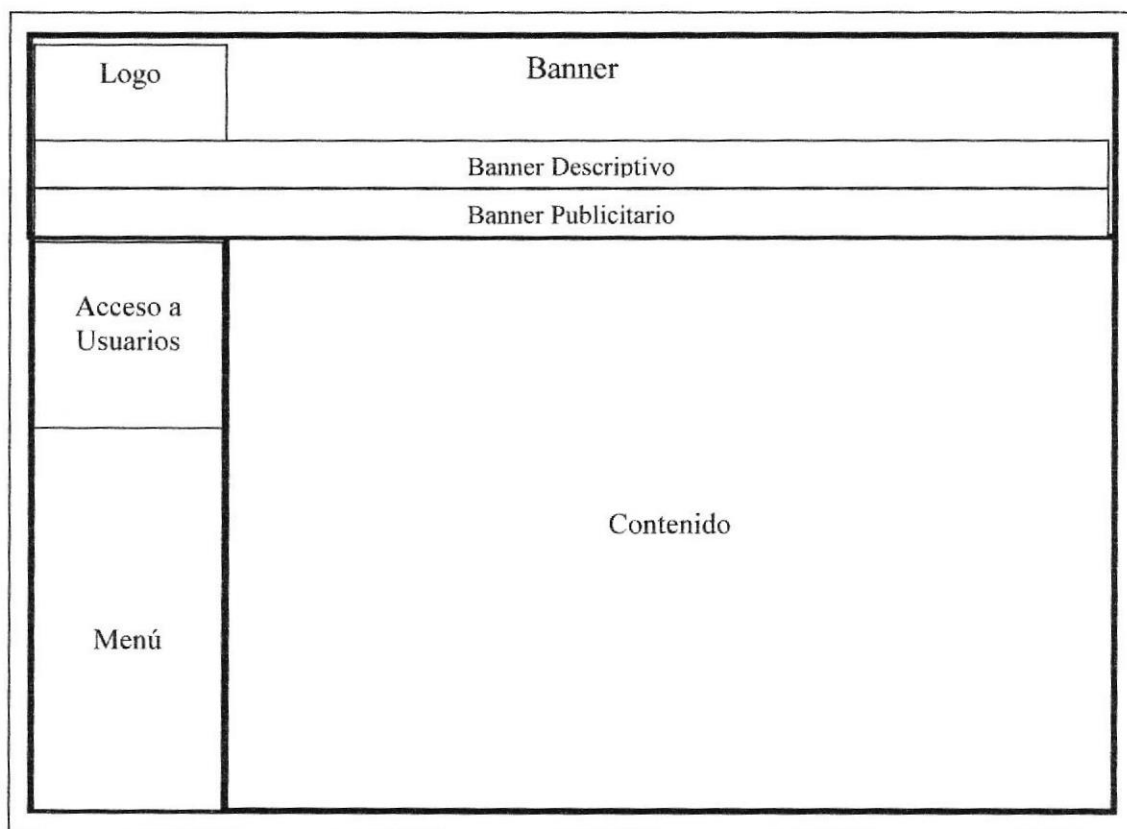


5.4 ESTANDARIZACIÓN DE RESOLUCIÓN

Para poder visualizar el sitio Web con el formato y dimensiones adecuadas, recomendamos a los usuarios emplear una resolución del monitor de 800x600 píxeles; ya que es el estándar utilizado para las páginas.

5.5 ESTRUCTURA PRINCIPAL DEL SITIO

La página se compone de varios de 3 Iframes, distribuidos como se muestra en la siguiente figura:



BANNER: Contiene la publicidad que esta asociada al Web Site Atenip.

LOGO: Contiene el logo del Web Site Atenip.

BANNER DESCRIPTIVO: Contiene la publicidad que esta asociada a las siglas ATENIP.

BANNER PUBLICITARIO: Contiene la publicidad que esta asociada al Web Site Atenip

MENÚ: Contiene las diferentes opciones del Web Site.

CONTENIDO: Muestra información dependiendo de la opción en que se encuentre el usuario.

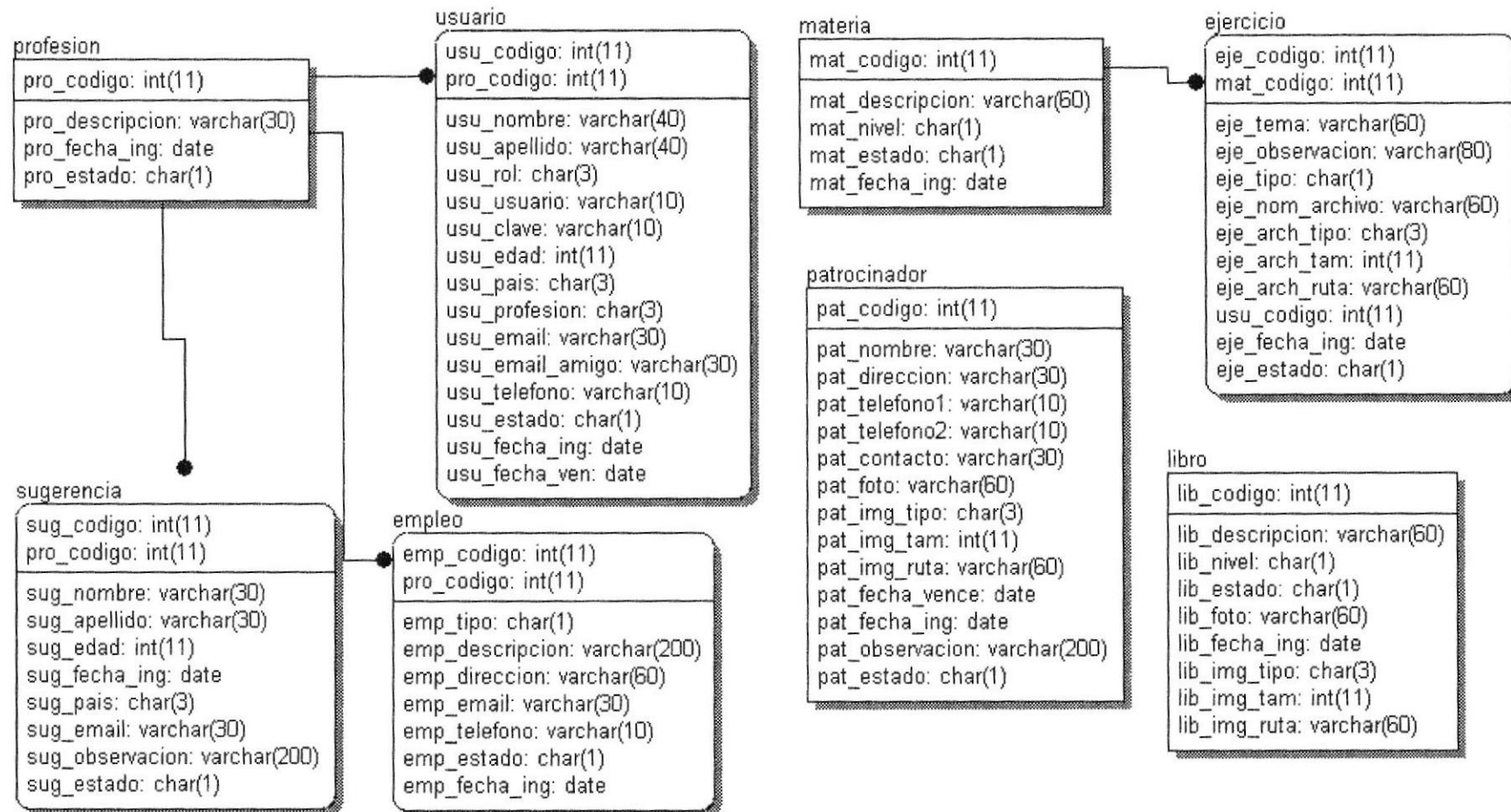


CAPÍTULO 6



MODELO ENTIDAD RELACIÓN

6. MODELO ENTIDAD RELACIÓN



6.1 DESCRIPCIÓN DE LAS TABLAS

En este capítulo se explica la organización de la manera en que va a estar dividida y almacenada la información en la base de datos, en una estructura a través de integridad y relaciones.

6.1.1 Profesión

Esta tabla almacena información acerca de las profesiones que serán utilizadas en el Web Site sus campos son: pro_codigo, pro_descripcion, pro_fecha_ing,pro_estado

6.1.2 Usuario

Esta tabla almacena información acerca de los usuarios que visitan el Web Site esta compuesto de los siguientes campos son: usu_codigo, pro_codigo,usu_nombre, usu_apellido, usu_rol, usu_usuario, usu_clave, usu_edad, usu_pais, usu_email, usu_email_amigo, usu_telefono, usu_estado, usu_fecha_ing, usu_fecha_ven.

6.1.3 Sugerencia

En esta tabla almacena los diferentes campos que almacenan las características de los usuarios, estos campos son: sug_codigo, pro_codigo, sug_nombre, sug_apellido, sug_edad, sug_fecha_ing, sug_pais, sug_email, sug_observacion, sug_estado.

6.1.4 Patrocinador

En esta tabla se almacenan los datos de los patrocinadores tales como: pat_codigo, pat_nombre, pat_direccion, pat_telefono1, pat_telefono2, pat_contacto, pat_foto, pat_img_tipo, pat_img_tam, pat_img_ruta, pat_fecha_vence, pat_fecha_ing, pat_observacion, pat_estado.

6.1.5 Materia

Esta tabla guarda información detallada de las materias a utilizarse en la página web sus campos son: mat_codigo, mat_descripcion, mat_nivel, mat_estado, mat_fecha_ing.

6.1.6 Libro

En esta tabla se almacenan antecedentes referentes a los libros que se utilizan y sirven de apoyo cuyos campos son: lib_codigo, lib_descripcion, lib_nivel, lib_estado, lib_foto, lib_fecha_ing, lib_img_tipo, lib_img_tam, lib_img_ruta.

6.1.7 Empleo

Esta tabla contiene los campos requeridos para almacenar los anuncio clasificados (empleo) su campos son: emp_codigo, emp_tipo, pro_codigo, emp_descripcion, emp_direccion, emp_email, emp_telefono, emp_estado, emp_fecha_ing

6.1.8 Ejercicio

Esta tabla contiene los campos requeridos para almacenar y dar mantenimiento a los datos de las ciudades. Son: eje_codigo, mat_codigo, eje_tema, eje_observacion, eje_tipo, eje_nom_archivo, eje_arch_tipo, eje_arch_tam, eje_arch_ruta, usu_codigo, eje_fecha_ing, eje_estado






CAPÍTULO 7




DEFINICIÓN DE TABLAS

7. DEFINICIÓN DE LAS TABLAS


7.1. TABLA DE EJERCICIO

		ACADEMIA TÉCNICA DE NIVELACIÓN Y PERFECCIONAMIENTO		DISEÑO DE LA TABLA PROFESION			Página 1 de 1	
NOMBRE FÍSICO DE LA TABLA PROFESION		WEB SITE ATENIP		AUTORES: Protcom - Espol Luis Gavino Armijos Christian Vera Ponguillo		DESCRIPCIÓN.- Contiene información sobre las diferentes profesiones.		
Tipo: Maestra		Longitud del registro: 73 byte		Base de Datos: Atenip		Fecha Diseño: 10/10/2005		Fecha Actualización: 13/10/2005
DESCRIPCIÓN DEL REGISTRO								
No.	NOMBRE	DESCRIPCIÓN	FORMATO	LONGITUD	PK	FK	E	NOT NULL
1	pro_codigo	Código de la profesión	N	2	✓			✓
2	pro_descripcion	Descripción del profesión	VC	60			✓	✓
3	pro_fecha_ing	Fecha de Ingreso de la Profesión	D	10			✓	✓
4	pro_estado	Estado de la Profesión	VC	1			✓	✓
OBSERVACIONES:								
TIPO DE CAMPO PK Clave Primaria FK Clave Foránea E Elemento de Dato			FORMATO N Numérico VC Varchar D Date B Bit			DESCRIPCIÓN FORMATO = Tipo de Dato NOT NULL = No se permite ingresar valores nulos		


7.2. TABLA DE USUARIO

		ACADEMIA TÉCNICA DE NIVELACIÓN Y PERFECCIONAMIENTO		DISEÑO DE LA TABLA USUARIO				Página 1 de 1	
NOMBRE FÍSICO DE LA TABLA USUARIO		WEB SITE ATENIP		AUTORES: Protcom - Espol Luis Gavino Armijos Christian Vera Ponguillo		DESCRIPCIÓN.- Contiene información referente a los Usuarios.			
Tipo: Maestra		Longitud del registro: 265 byte		Base de Datos: Atenip		Fecha Diseño: 10/10/2005		Fecha Actualización: 13/10/2005	
DESCRIPCIÓN DEL REGISTRO									
No.	NOMBRE	DESCRIPCIÓN	FORMATO	LONGITUD	PK	FK	E	NOT NULL	
1	usu_codigo	Código del País	N	5	✓			✓	
2	pro_codigo	Código de la Profesión	N	60		✓		✓	
3	usu_nombre	Nombre del Usuario	VC	40			✓	✓	
4	usu_apellido	Apellido del Apellido	VC	40			✓	✓	
5	usu_rol	Rol del Usuario	VC	3			✓	✓	
6	usu_usuario	Usuario de Acceso a personas	VC	10			✓	✓	
7	usu_clave	Contraseña de Usuario	VC	10			✓	✓	
8	usu_edad	Edad de Usuario	N	3			✓	✓	
9	usu_pais	País del Usuario	VC	3			✓	✓	
10	usu_email	E-mail del Usuario	VC	30			✓	✓	
11	usu_email_amigo	E-mail de amigo del Usuario	VC	30			✓		
12	usu_telefono	Teléfono del Usuario	VC	10			✓	✓	
13	usu_estado	Estado del Usuario	VC	1			✓	✓	
14	usu_fecha_ing	Fecha de Ingreso del Usuario	D	10			✓	✓	
15	usu_fecha_ven	Fecha de Vencimiento del Usuario	D	10			✓	✓	
OBSERVACIONES:									
TIPO DE CAMPO			FORMATO			DESCRIPCIÓN			
PK	Clave Primaria		N	Numérico	VC	Varchar		FORMATO = Tipo de Dato	
FK	Clave Foránea		D	Date	B	Bit		NOT NULL = No se permite ingresar valores nulos	
E	Elemento de Dato								

7.3. TABLA DE SUGERENCIA

		ACADEMIA TÉCNICA DE NIVELACIÓN Y PERFECCIONAMIENTO		DISEÑO DE LA TABLA SUGERENCIA				Página 1 de 1	
NOMBRE FÍSICO DE LA TABLA SUGERENCIA			WEB SITE ATENIP		AUTORES: Protcom - Espol Luis Gavino Armijos Christian Vera Ponguillo		DESCRIPCIÓN.- Contiene información de las sugerencias		
Tipo: Maestra		Longitud del registro: 314 byte		Base de Datos: Atenip		Fecha Diseño: 10/10/2005		Fecha Actualización: 13/10/2005	
DESCRIPCIÓN DEL REGISTRO									
No.	NOMBRE	DESCRIPCIÓN	FORMATO	LONGITUD	PK	FK	E	NOT NULL	
1	sug_codigo	Código de la Sugerencia	N	5	✓			✓	
2	pro_codigo	Código de la Profesión	VC	2		✓		✓	
3	sug_nombre	Nombre de quien envía la Sugerencia	VC	30			✓		
4	sug_apellido	Apellido de quien envía la Sugerencia	VC	30			✓		
5	sug_edad	Edad de quien envía la Sugerencia	N	3			✓		
6	sug_fecha_ing	Fecha de Ingreso de la Sugerencia	D	10			✓		
7	sug_pais	País de quien envía la Sugerencia	VC	3			✓		
8	sug_email	E-mail de quien envía la Sugerencia	VC	30			✓		
9	sug_observacion	Observación de la Sugerencia	VC	200			✓		
10	sug_estado	Estado de la Sugerencia	VC	1			✓		
							✓		
OBSERVACIONES:									
TIPO DE CAMPO			FORMATO			DESCRIPCIÓN			
PK	Clave Primaria		N	Numérico	VC	Varchar			
FK	Clave Foránea		D	Date	B	Bit			
E	Elemento de Dato					FORMATO = Tipo de Dato NOT NULL = No se permite ingresar valores nulos			

7.4. TABLA PATROCINADOR

		ACADEMIA TÉCNICA DE NIVELACIÓN Y PERFECCIONAMIENTO		DISEÑO DE LA TABLA PATROCINADOR				Página 1 de 1	
NOMBRE FÍSICO DE LA TABLA PATROCINADOR		WEB SITE ATENIP		AUTORES: Protcom - Espol Luís Gavino Armijos Christian Vera Ponguillo		DESCRIPCIÓN.- Contiene información referente al los Patrocinadores			
Tipo: Maestra		Longitud del registro: 492 byte		Base de Datos: Atenip		Fecha Diseño: 10/10/2005		Fecha Actualización: 13/10/2005	
DESCRIPCIÓN DEL REGISTRO									
No.	NOMBRE	DESCRIPCIÓN	FORMATO	LONGITUD	PK	FK	E	NOT NULL	
1	pat_codigo	Código del Patrocinador	N	5	✓			✓	
2	pat_nombre	Nombre del Patrocinador	VC	60			✓	✓	
3	pat_direccion	Dirección del Patrocinador	VC	30			✓	✓	
4	pat_telefono1	Teléfono1 del Patrocinador	VC	10			✓	✓	
5	pat_telefono2	Teléfono2 del Patrocinador	VC	10			✓	✓	
6	pat_contacto	Contacto del Patrocinador	VC	30			✓	✓	
7	pat_foto	Foto del Patrocinador	VC	60			✓	✓	
8	pat_img_tipo	Tipo de Imagen del Patrocinador	VC	3			✓	✓	
9	pat_img_tam	Tamaño de la Imagen del Patrocinador	N	3			✓	✓	
10	pat_img_ruta	Ruta de la Imagen del Patrocinador	VC	60			✓	✓	
11	pat_fecha_vence	Fecha de Vencimiento del Patrocinador	D	10			✓	✓	
12	pat_fecha_ing	Fecha de Ingreso del Patrocinador	D	10			✓	✓	
13	pat_observacion	Observación para del Patrocinador	VC	200			✓	✓	
14	pat_estado	Estado del Patrocinador	VC	1			✓	✓	
OBSERVACIONES:									
TIPO DE CAMPO			FORMATO				DESCRIPCIÓN		
PK	Clave Primaria		N	N Numérico	VC	Varchar	FORMATO = Tipo de Dato		
FK	Clave Foránea		D	Date	B	Bit	NOT NULL = No se permite ingresar valores nulos		
E	Elemento de Dato								

7.5. TABLA DE EMPLEO

ATE NIP ATENIP		ACADEMIA TÉCNICA DE NIVELACIÓN Y PERFECCIONAMIENTO		DISEÑO DE LA TABLA EMPLEO				Página 1 de 1	
NOMBRE FÍSICO DE LA TABLA EMPLEO		WEB SITE ATENIP		AUTORES: Protcom - Espol Luis Gavino Armijos Christian Vera Ponguillo		DESCRIPCIÓN.- Contiene información referente a los empleos.			
Tipo: Maestra		Longitud del registro: 328 byte		Base de Datos: Atenip		Fecha Diseño: 10/10/2005		Fecha Actualización: 13/10/2005	
DESCRIPCIÓN DEL REGISTRO									
No.	NOMBRE	DESCRIPCIÓN	FORMATO	LONGITUD	PK	FK	E	NOT NULL	
1	emp_codigo	Código del empleo	N	5	✓			✓	
2	pro_codigo	Código de la profesión	N	11		✓		✓	
3	emp_tipo	Tipo de empleo	VC	1			✓	✓	
4	emp_descripcion	Descripción del empleo	VC	200			✓	✓	
5	emp_direccion	Dirección del empleo	VC	60			✓	✓	
6	emp_email	Email del empleo	VC	30			✓	✓	
7	emp_telefono	Teléfono del empleo	VC	10			✓	✓	
8	emp_estado	Estado del empleo	VC	1			✓	✓	
9	emp_fecha_ing	Fecha de ingreso del empleo	D	10			✓	✓	
OBSERVACIONES:									
TIPO DE CAMPO			FORMATO				DESCRIPCIÓN		
PK	Clave Primaria		N	N Numérico	VC	Varchar	FORMATO = Tipo de Dato		
FK	Clave Foránea		D	Date	B	Bit	NOT NULL = No se permite ingresar valores nulos		
E	Elemento de Dato								

7.6. TABLA DE LIBRO

ATE NIP ATENIP		ACADEMIA TÉCNICA DE NIVELACIÓN Y PERFECCIONAMIENTO			DISEÑO DE LA TABLA LIBRO				Página 1 de 1	
NOMBRE FÍSICO DE LA TABLA LIBRO			WEB SITE ATENIP		AUTORES: Protcom - Espol Luis Gavino Armijos Christian Vera Ponguillo		DESCRIPCIÓN.- Contiene información de la tabla libro de la página web atenip.			
Tipo: Maestra		Longitud del registro: 248 byte		Base de Datos: Atenip		Fecha Diseño: 10/10/2005		Fecha Actualización: 13/10/2005		
DESCRIPCIÓN DEL REGISTRO										
No.	NOMBRE	DESCRIPCIÓN	FORMATO	LONGITUD	PK	FK	E	NOT NULL		
1	lib_codigo	Código de libro	N	2	✓			✓		
2	lib_descripcion	Descripción de la página a la que se refiere.	VC	80			✓	✓		
3	lib_nivel	Nivel del libro	VC	1			✓	✓		
4	lib_estado	Estado del libro	VC	1			✓	✓		
5	lib_foto	Nombre de la foto del libro	VC	60			✓	✓		
6	lib_fecha_ing	Fecha de ingreso del libro	D	10			✓	✓		
7	lib_img_tipo	Tipo de imagen del libro	VC	3			✓	✓		
8	lib_img_tam	Tamaño de la imagen del libro	N	11			✓	✓		
9	lib_img_ruta	Ruta de la imagen del libro	VC	80			✓	✓		
OBSERVACIONES:										
TIPO DE CAMPO			FORMATO				DESCRIPCIÓN			
PK	Clave Primaria		N	Numérico	VC	Varchar	FORMATO = Tipo de Dato			
FK	Clave Foránea		D	Date	B	Bit	NOT NULL = No se permite ingresar valores nulos			
E	Elemento de Dato									




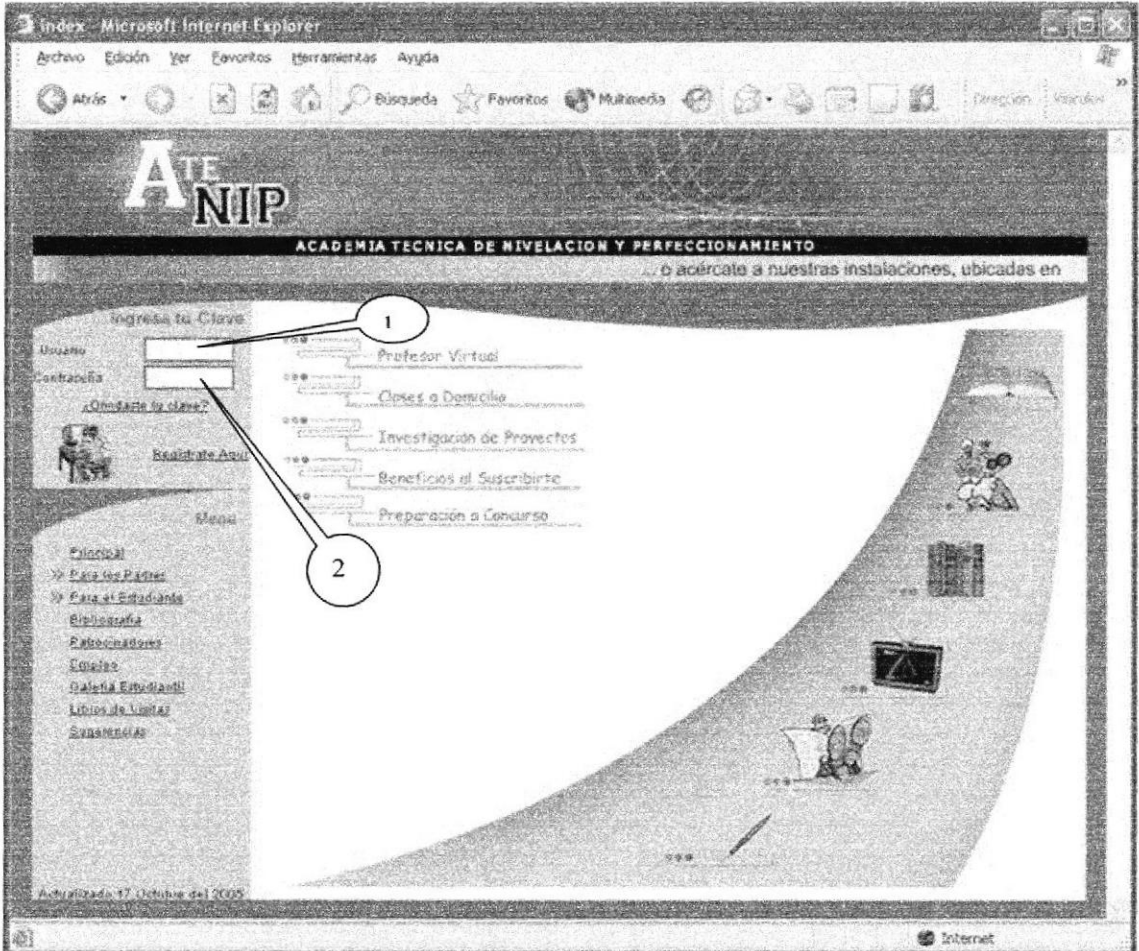
CAPÍTULO 8




DISEÑO DE PANTALLAS


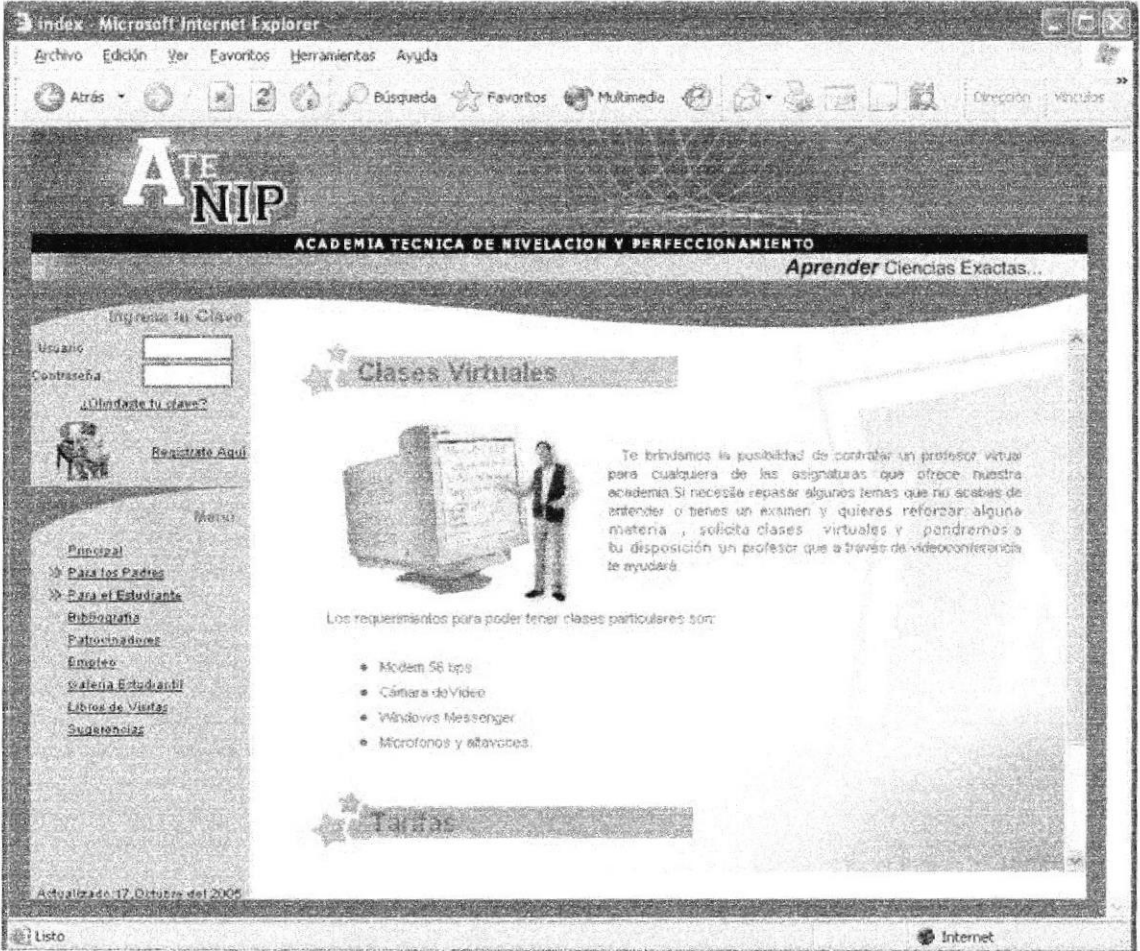
8. DISEÑO DE PANTALLAS

8.1 PÁGINA PRINCIPAL DEL SITIO WEB ATENIP


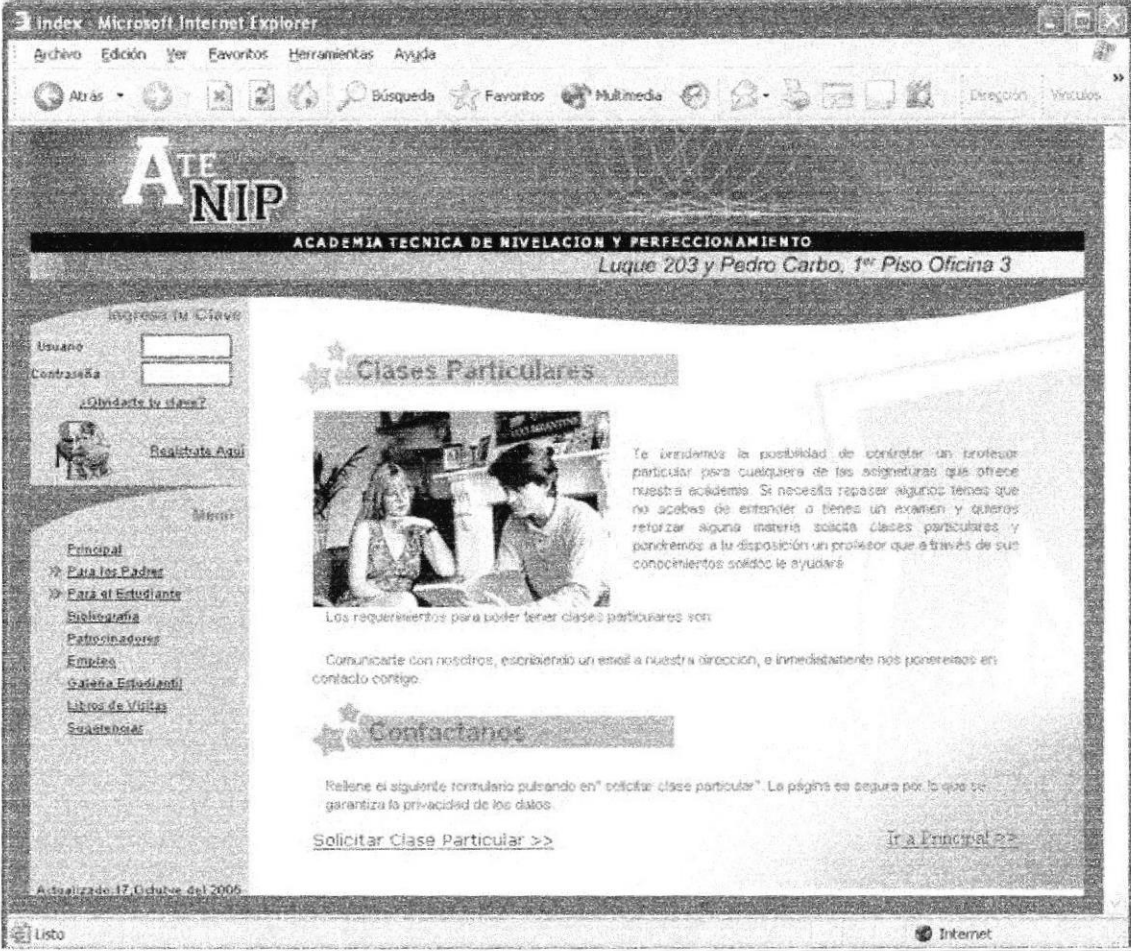
 <p>ATENIP</p>	<p>DISEÑO DE PANTALLAS</p>	<p>Página 1 de 2</p>
<p>AUTOR: PROTCOM – ESPOL DESARROLLADORES: Luís Gavino A. Christian Vera P.</p>	<p>SITIO WEB ATENIP</p>	
<p>NOMBRE FÍSICO: index.htm</p>	<p>NOMBRE LÓGICO: index.htm</p>	
<p>DESCRIPCIÓN: Pantalla Principal del Sitio ATENIP.</p>		
		
<p>FRECUENCIA DE USO: Diario</p>		
<p>OBSERVACIONES:</p>		

 ATENIP		DISEÑO DE PANTALLAS		Página 2 de 2		
				Fecha de Elaboración 25/Octubre/2005		
AUTOR: PROTCOM – ESPOL DESARROLLADORES: Luís Gavino A. Christian Vera P.		SITIO WEB ATENIP				
NOMBRE PANTALLA: menú.php						
DESCRIPCIÓN: Acceso a usuario que visitan la web						
LISTA DE CONTROLES						
ID	Nombre del Control	Ob	Nombre de Tabla	Nombre del Campo	Tipo	Función
1	txt_usuario	✓	usuario	usu_usuario	textbox	ingresar usuario
2	txt_contraseña	✓	usuario	usu_clave	textbox	ingresar contraseña
FRECUENCIA DE USO: Diario						
OBSERVACIONES:						


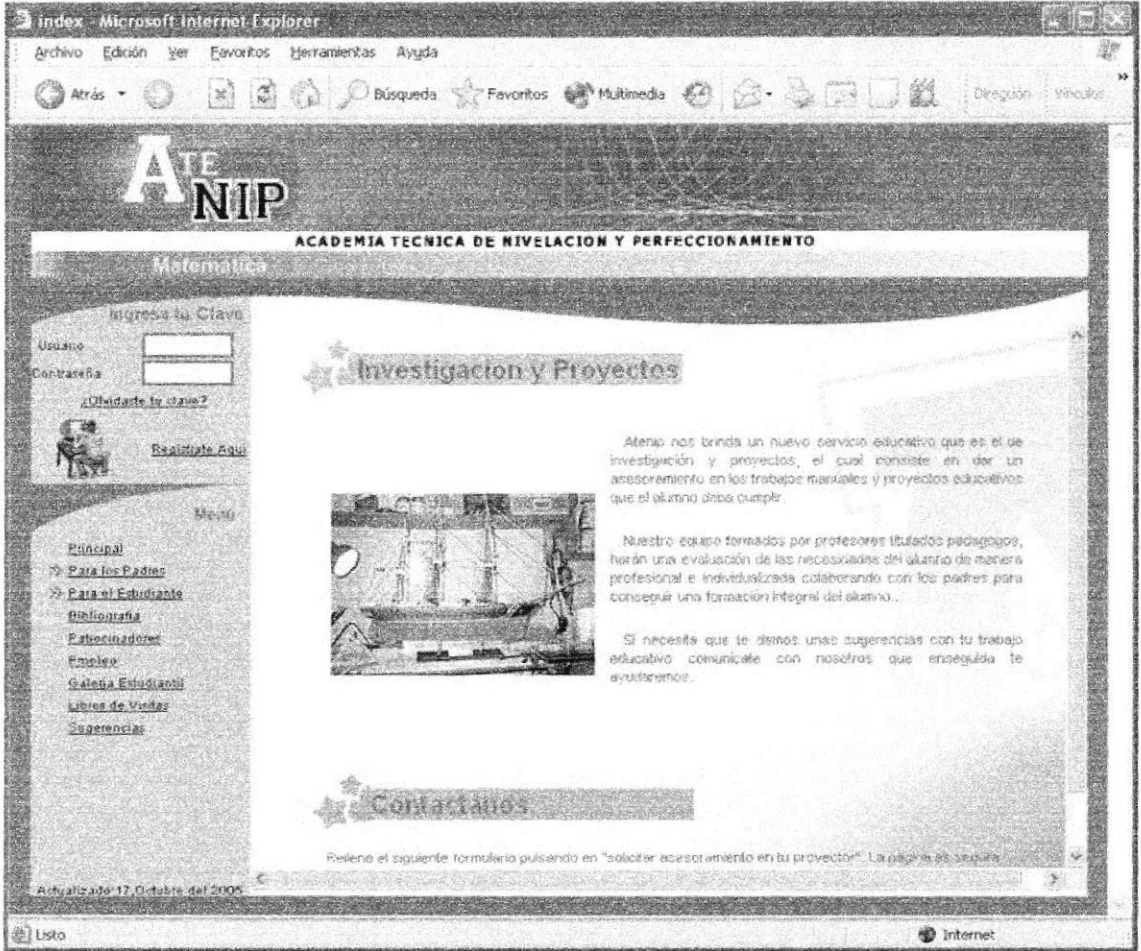
8.2 PÁGINA DE CLASES VIRTUALES

 <p>ATENIP</p>	<p>DISEÑO DE PANTALLAS</p>	<p>Página 1 de 1</p> <p>Fecha de Elaboración 25/Octubre/2005</p>
<p>AUTOR: PROTCOM – ESPOL DESARROLLADORES: Luis Gavino A. Christian Vera P.</p>	<p>SITIO WEB ATENIP</p>	
<p>NOMBRE FÍSICO: clases_virtuales.htm NOMBRE LÓGICO: clases_virtuales.htm</p>		
<p>DESCRIPCIÓN: Pantalla que presenta información de las clases virtuales.</p>		
 <p>The screenshot shows a web browser window displaying the ATE NIP website. The page title is 'ATE NIP ACADEMIA TECNICA DE NIVELACION Y PERFECCIONAMIENTO'. The main heading is 'Aprender Ciencias Exactas...'. The central section is titled 'Clases Virtuales' and features an image of a person standing next to a large screen. Below the image, there is text explaining the virtual class service and a list of requirements for participating. The requirements listed are: Modem 56 kbps, Cámara de Video, Windows Messenger, and Microfonos y altavoces. A navigation menu on the left includes links for 'Principal', 'Para los Padres', 'Para el Estudiante', 'Bibliografía', 'Patrocinadores', 'Empíreo', 'Academia Estudiantil', 'Libros de Visita', and 'Sustancias'. The page is dated 'Actualizado 17 Octubre del 2005'.</p>		
<p>FRECUENCIA DE USO: Diario</p>		
<p>OBSERVACIONES:</p>		


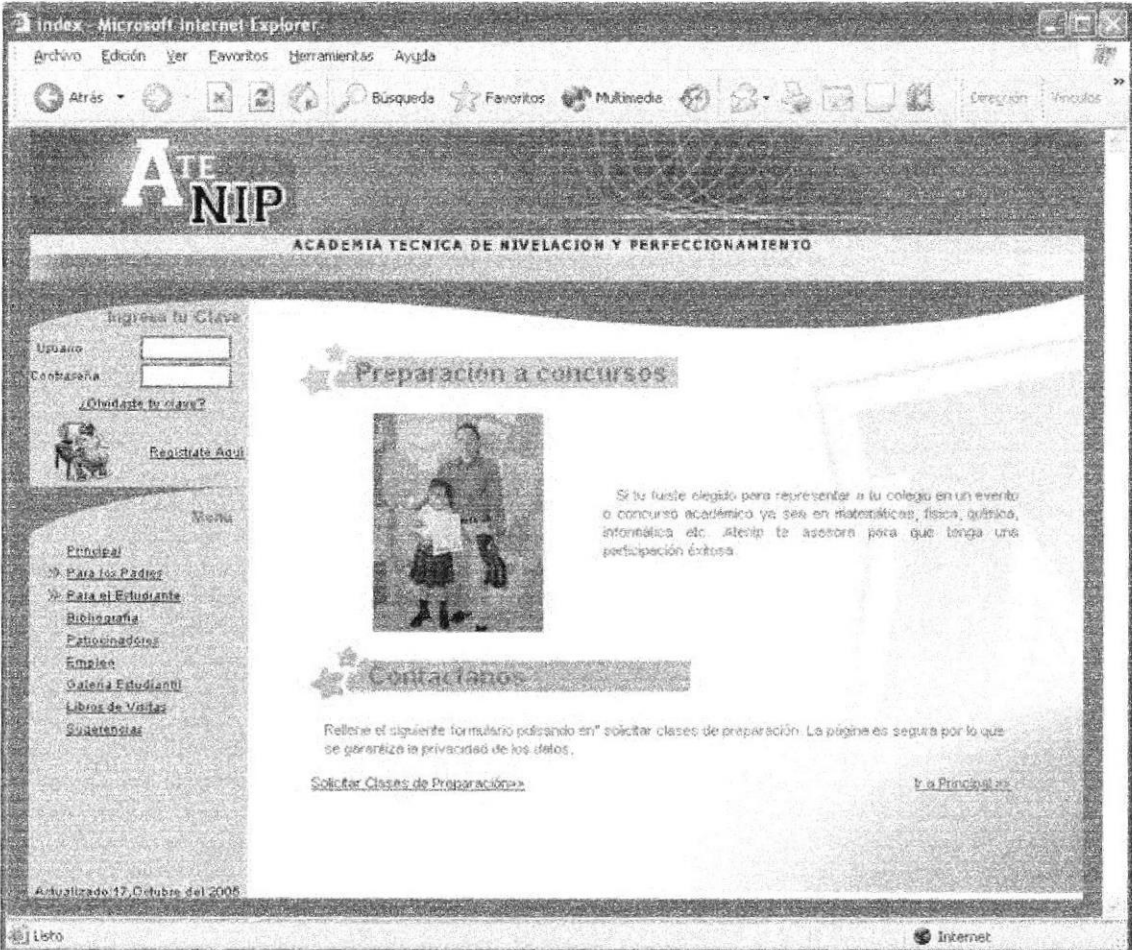
8.3 PÁGINA DE CLASES PARTICULARES

 ATENIP	DISEÑO DE PANTALLAS	Página 1 de 1 Fecha de Elaboración 25/Octubre/2005
AUTOR: PROTCOM – ESPOL DESARROLLADORES: Luís Gavino A. Christian Vera P.	SITIO WEB ATENIP	
NOMBRE FÍSICO: clases_particulares.htm	NOMBRE LÓGICO: clases_particulares.htm	
DESCRIPCIÓN: Pantalla acerca de clases particulares que ofrece ATENIP.		
		
FRECUENCIA DE USO: Diario		
OBSERVACIONES:		


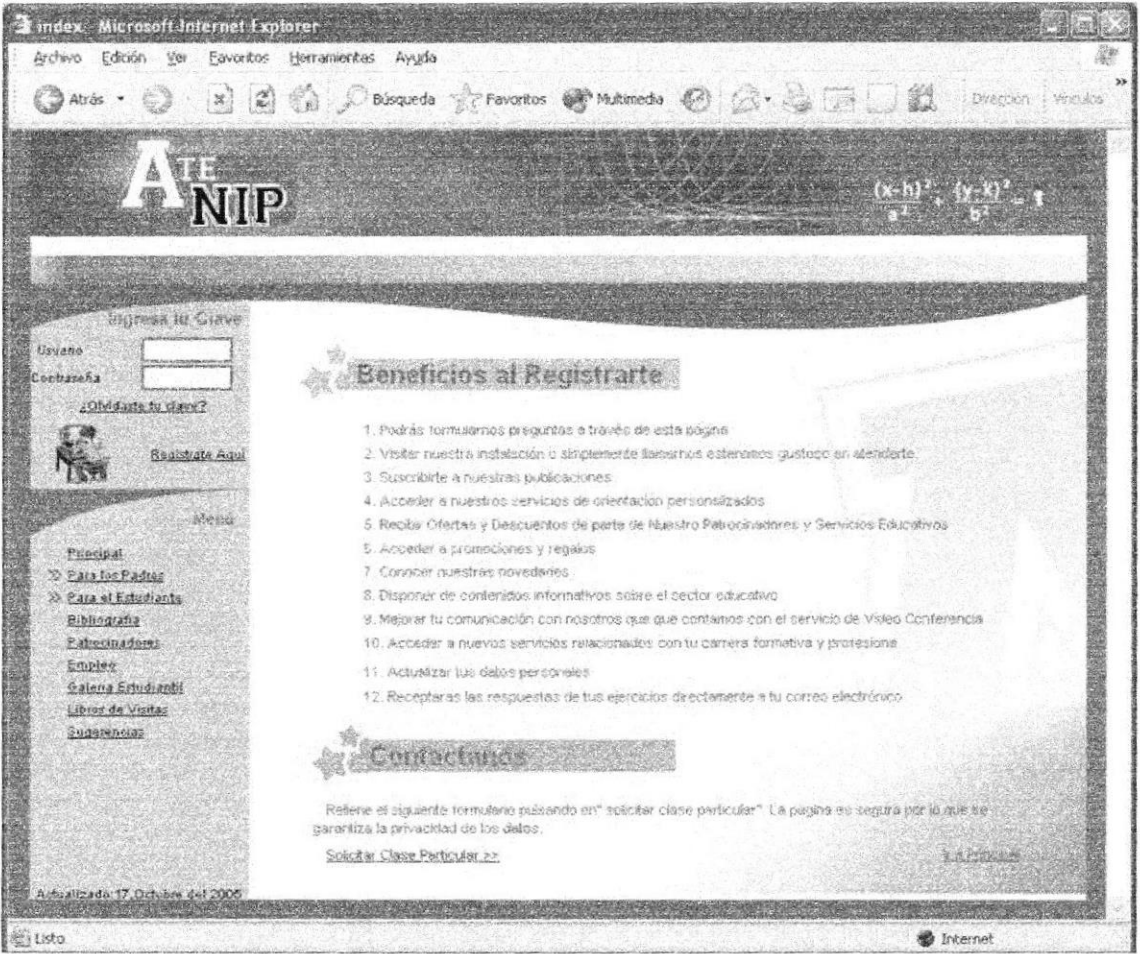
8.4 PÁGINA DE INVESTIGACIÓN DE PROYECTOS

 <p>ATENIP</p>	<p>DISEÑO DE PANTALLAS</p>	<p>Página 1 de 1</p> <p>Fecha de Elaboración 25/Octubre/2005</p>
<p>AUTOR: PROTCOM – ESPOL DESARROLLADORES: Luís Gavino A. Christian Vera P.</p>	<p>SITIO WEB ATENIP</p>	
<p>NOMBRE FÍSICO: investigación.htm</p>		<p>NOMBRE LÓGICO: investigación.htm</p>
<p>DESCRIPCIÓN: Pantalla que muestra información sobre la investigación de proyectos.</p>		
 <p>The screenshot shows a web browser window displaying the ATE NIP website. The page title is 'ACADEMIA TÉCNICA DE NIVELACION Y PERFECCIONAMIENTO'. The main content area features a section titled 'Investigación y Proyectos' with a sub-header 'Atenas nos brinda un nuevo servicio educativo...'. Below this, there is a paragraph describing the service and an image of a ship. A 'Contactanos' section is also visible at the bottom of the main content area.</p>		
<p>FRECUENCIA DE USO: Diario</p>		
<p>OBSERVACIONES:</p>		


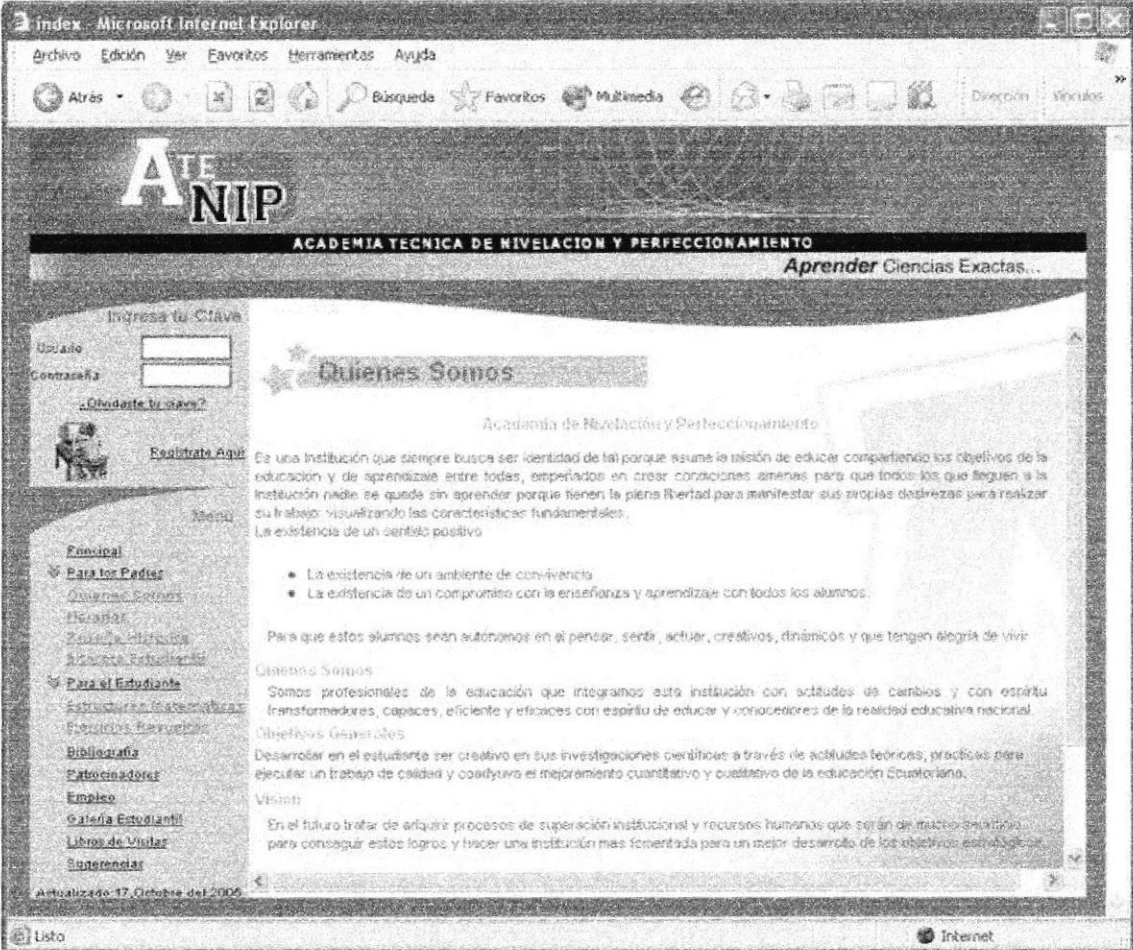
8.5 PÁGINA DE PREPARACIÓN A CONCURSOS

 <p>ATENIP</p>	<p>DISEÑO DE PANTALLAS</p>	<p>Página 1 de 1</p> <p>Fecha de Elaboración 25/Octubre/2005</p>
<p>AUTOR: PROTCOM – ESPOL DESARROLLADORES: Luís Gavino A. Christian Vera P.</p>	<p>SITIO WEB ATENIP</p>	
<p>NOMBRE FÍSICO: concurso.htm</p>	<p>NOMBRE LÓGICO: concurso.htm</p>	
<p>DESCRIPCIÓN: Pantalla con indicaciones de cómo el usuario puede prepararse para un concurso a nivel académico.</p>		
 <p>The screenshot shows the ATENIP website interface. At the top left is the ATENIP logo and the full name 'ACADEMIA TECNICA DE NIVELACION Y PERFECCIONAMIENTO'. Below the logo is a login section with fields for 'Usuario' and 'Contraseña', a '¿Olvidaste tu clave?' link, and a 'Regístrate Aquí' button. A vertical menu on the left lists: 'Principal', 'Para los Padres', 'Para el Estudiante', 'Bibliografía', 'Patrocinadores', 'Empleo', 'Galería Estudiantil', 'Libros de Visitas', and 'Suaresorias'. The main content area features a 'Preparación a concursos' section with a photo of a student and text explaining the preparation process. Below that is a 'Contactanos' section with a form to 'Solicitar Clases de Preparación' and a 'Volver a Principales' link. The footer indicates the page was updated on 17 October 2005.</p>		
<p>FRECUENCIA DE USO: Diario</p>		
<p>OBSERVACIONES:</p>		


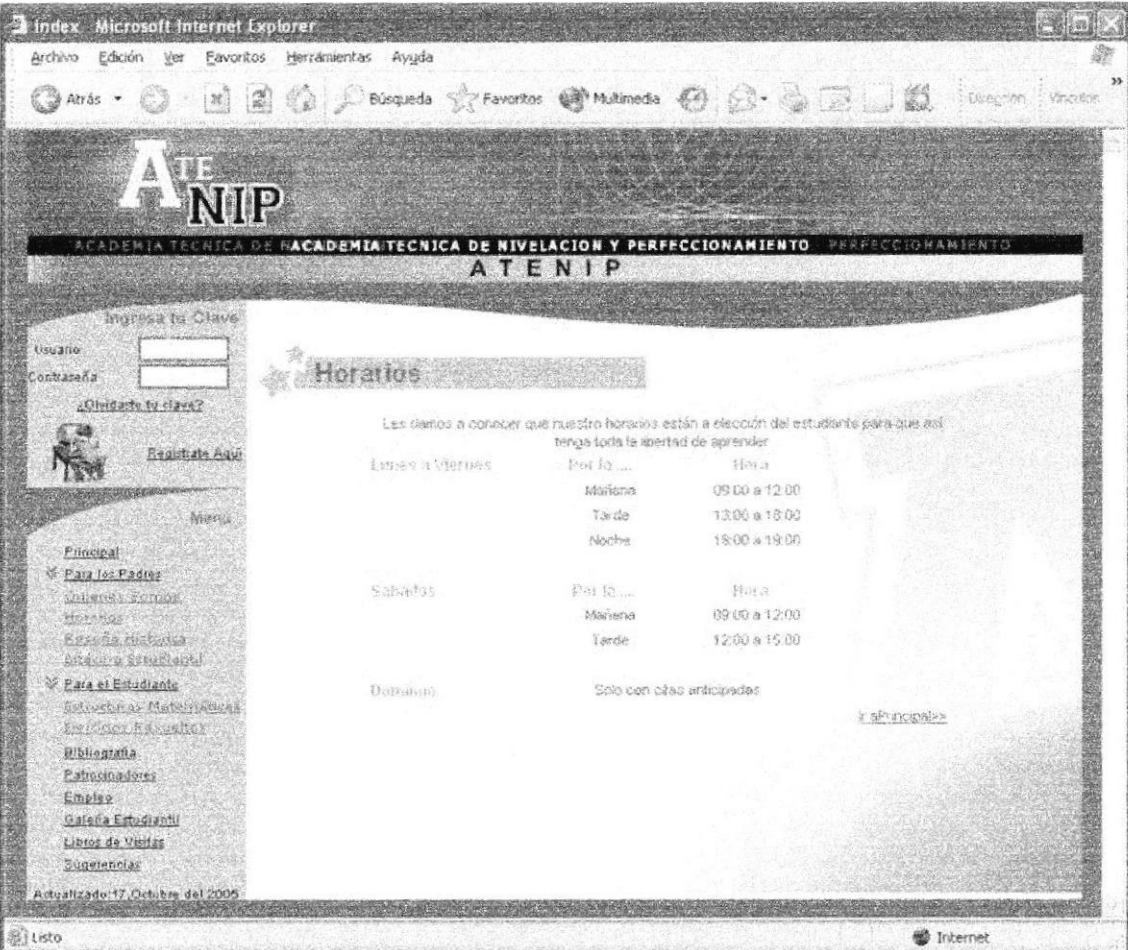
8.6 PÁGINA DE BENEFICIO AL REGISTRARTE

 <p>ATENIP</p>	<p>DISEÑO DE PANTALLAS</p>	<p>Página 1 de 1</p> <p>Fecha de Elaboración 25/Octubre/2005</p>
<p>AUTOR: PROTCOM – ESPOL DESARROLLADORES: Luis Gavino A. Christian Vera P.</p>	<p>SITIO WEB ATENIP</p>	
<p>NOMBRE FÍSICO: beneficio.htm</p>	<p>NOMBRE LÓGICO: beneficio.htm</p>	
<p>DESCRIPCIÓN: Permite a los visitantes leer cuales son las ventajas de suscribirse al sitio web.</p>		
		
<p>FRECUENCIA DE USO: Diario</p>		
<p>OBSERVACIONES:</p>		


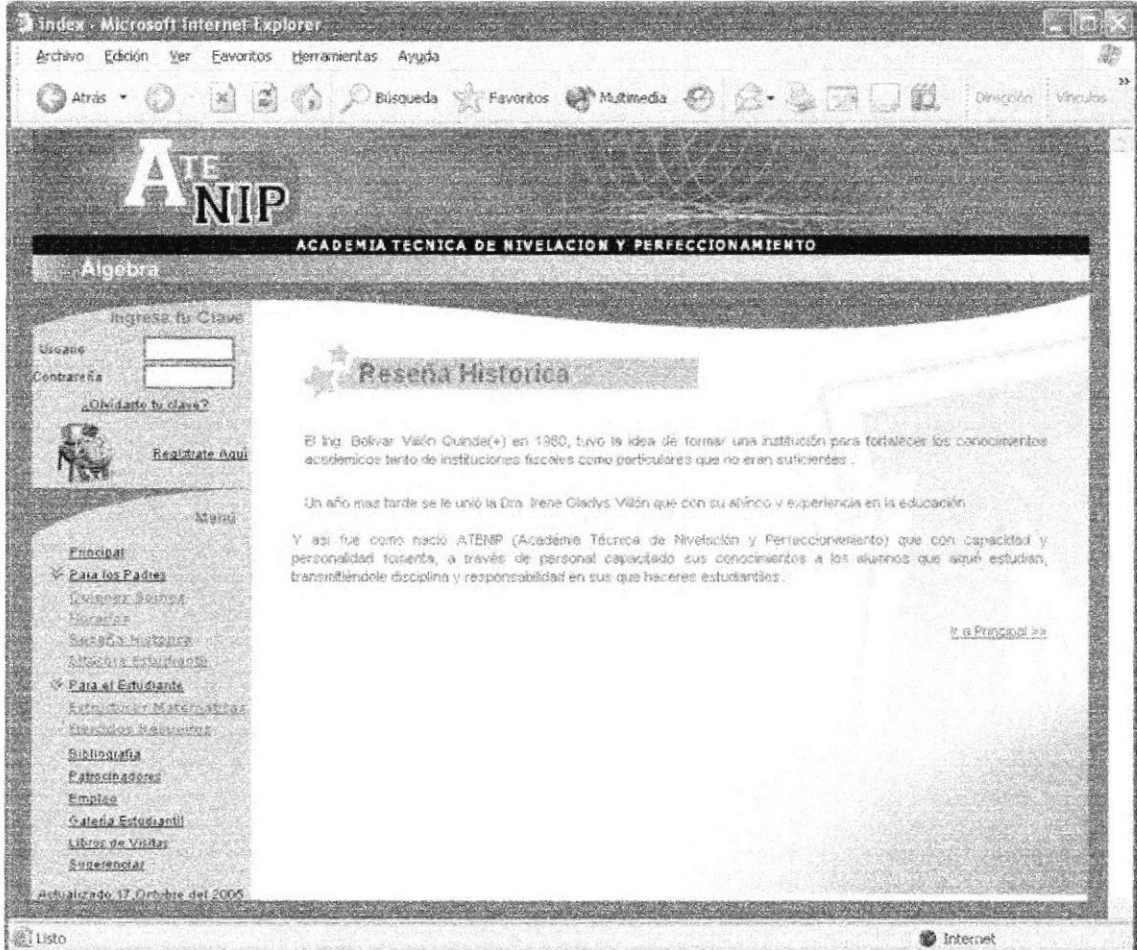
8.7 PÁGINA QUIENES SOMOS

 <p>ATENIP</p>	<p>DISEÑO DE PANTALLAS</p>	<p>Página 1 de 1</p> <p>Fecha de Elaboración 25/Octubre/2005</p>
<p>AUTOR: PROTCOM – ESPOL DESARROLLADORES: Luís Gavino A. Christian Vera P.</p>	<p>SITIO WEB ATENIP</p>	
<p>NOMBRE FÍSICO: QuienesSomos.htm NOMBRE LÓGICO: QuienesSomos.htm</p>		
<p>DESCRIPCIÓN: Presenta los antecedentes de la empresa</p>		
		
<p>FRECUENCIA DE USO: Diario</p>		
<p>OBSERVACIONES:</p>		


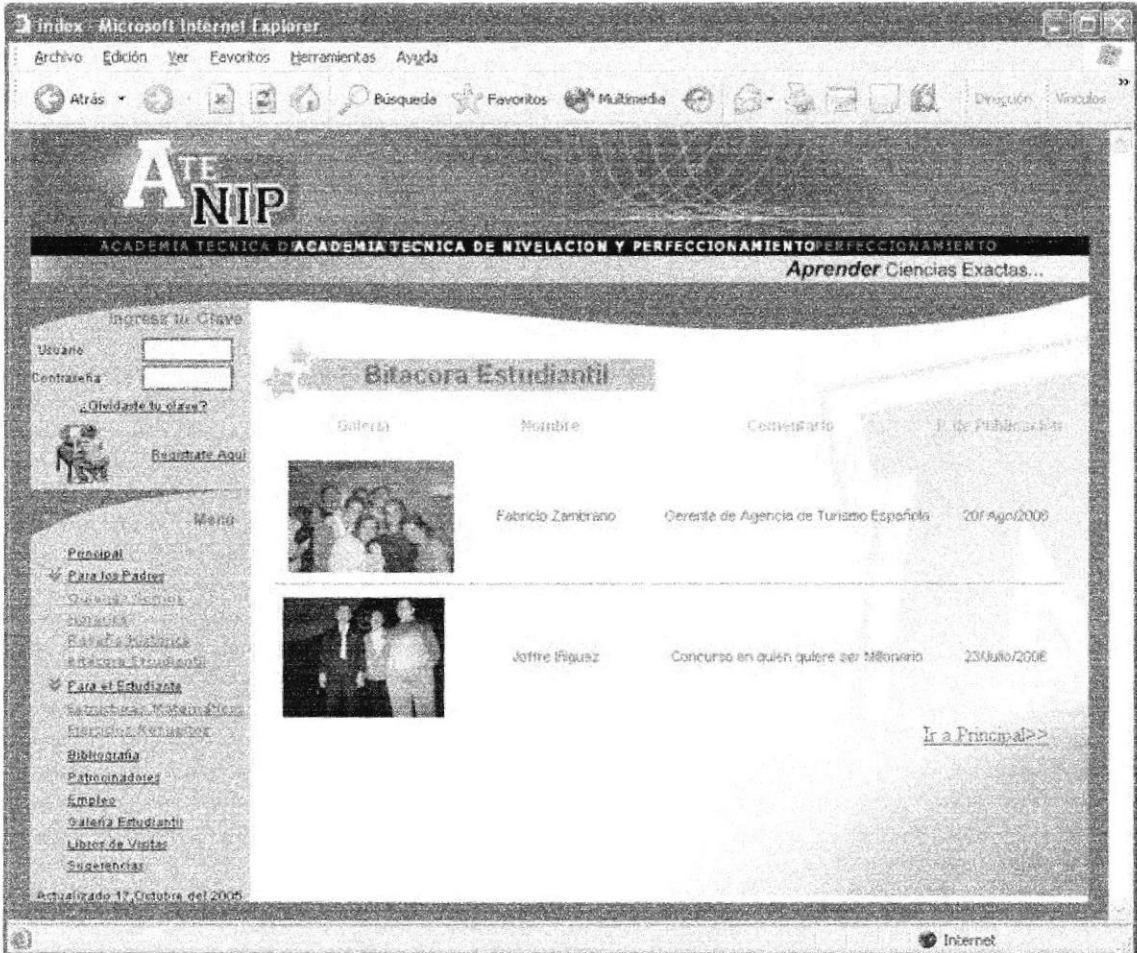
8.8 PÁGINA DE HORARIOS

 <p>ATENIP</p>	<p>DISEÑO DE PANTALLAS</p>	<p>Página 1 de 1</p> <p>Fecha de Elaboración 25/Octubre/2005</p>																		
<p>AUTOR: PROTCOM – ESPOL DESARROLLADORES: Luis Gavino A. Christian Vera P.</p>	<p>SITIO WEB ATENIP</p>																			
<p>NOMBRE FÍSICO: horario.htm</p>		<p>NOMBRE LÓGICO: horario.htm</p>																		
<p>DESCRIPCIÓN: Ventana que nos indica cual es el horario de actividades de la academia.</p>																				
 <p>The screenshot shows a web browser window displaying the ATENIP website. On the left is a login form with fields for 'Usuario' and 'Contraseña', and a 'Regístrate Aquí' button. The main content area is titled 'Horarios' and contains a message: 'Les damos a conocer que nuestro horarios están a elección del estudiante para que así tenga toda la libertad de aprender'. Below this is a table of class schedules:</p> <table border="1"> <thead> <tr> <th>Días</th> <th>Período</th> <th>Hora</th> </tr> </thead> <tbody> <tr> <td rowspan="3">Lunes a Viernes</td> <td>Mañana</td> <td>09:00 a 12:00</td> </tr> <tr> <td>Tarde</td> <td>13:00 a 16:00</td> </tr> <tr> <td>Noche</td> <td>18:00 a 19:00</td> </tr> <tr> <td rowspan="2">Sábados</td> <td>Mañana</td> <td>09:00 a 12:00</td> </tr> <tr> <td>Tarde</td> <td>12:00 a 15:00</td> </tr> <tr> <td>Domingos</td> <td colspan="2">Solo con citas anticipadas</td> </tr> </tbody> </table> <p>At the bottom of the page, there is a 'Menú' section with links for 'Principal', 'Para los Padres', 'Para el Estudiante', 'Bibliografía', 'Patrocinadores', 'Empleo', 'Galería Estudiantil', 'Libros de Visitas', and 'Sugerencias'. The footer indicates 'Actualizado el 17 Octubre del 2005'.</p>			Días	Período	Hora	Lunes a Viernes	Mañana	09:00 a 12:00	Tarde	13:00 a 16:00	Noche	18:00 a 19:00	Sábados	Mañana	09:00 a 12:00	Tarde	12:00 a 15:00	Domingos	Solo con citas anticipadas	
Días	Período	Hora																		
Lunes a Viernes	Mañana	09:00 a 12:00																		
	Tarde	13:00 a 16:00																		
	Noche	18:00 a 19:00																		
Sábados	Mañana	09:00 a 12:00																		
	Tarde	12:00 a 15:00																		
Domingos	Solo con citas anticipadas																			
<p>FRECUENCIA DE USO: Diario</p>																				
<p>OBSERVACIONES:</p>																				


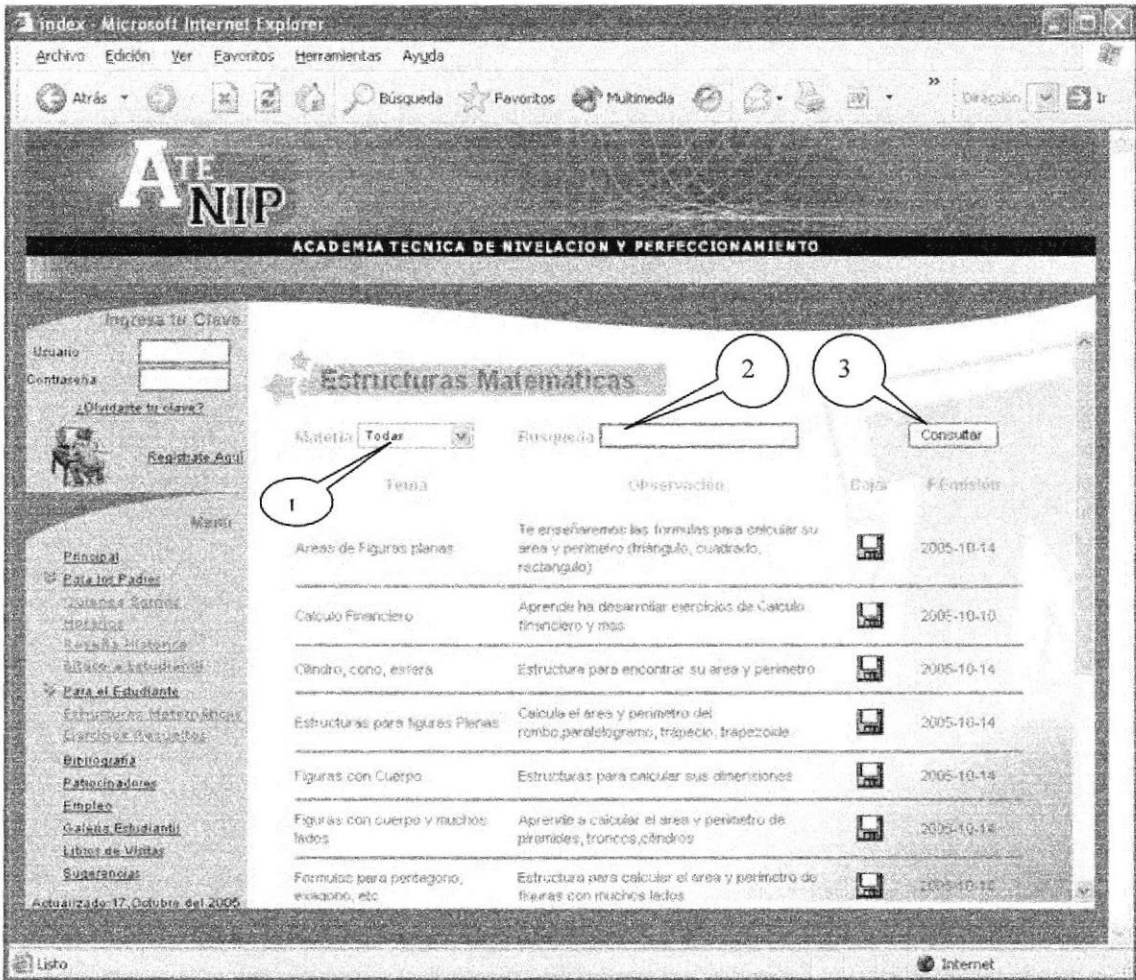
8.9 PÁGINA DE RESEÑA HISTÓRICA


 <p>ATENIP</p>	<p>DISEÑO DE PANTALLAS</p>	<p>Página 1 de 1</p> <p>Fecha de Elaboración 25/Octubre/2005</p>
<p>AUTOR: PROTCOM – ESPOL DESARROLLADORES: Luís Gavino A. Christian Vera P.</p>	<p>SITIO WEB ATENIP</p>	
<p>NOMBRE FÍSICO: resena.htm</p>		<p>NOMBRE LÓGICO: resena.htm</p>
<p>DESCRIPCIÓN: Página que nos muestra una breve historia de cómo inicio sus actividades ATENIP.</p>		
		
<p>FRECUENCIA DE USO: Diario</p>		
<p>OBSERVACIONES:</p>		

8.10 PÁGINA DE BITACORA ESTUDIANTIL

 <p>ATENIP</p>	<p>DISEÑO DE PANTALLAS</p>	<p>Página 1 de 1</p>
<p>AUTOR: PROTCOM – ESPOL DESARROLLADORES: Luís Gavino A. Christian Vera P.</p>	<p>SITIO WEB ATENIP</p>	
<p>NOMBRE FÍSICO: bitacora.htm</p>		<p>NOMBRE LÓGICO: bitacora.htm</p>
<p>DESCRIPCIÓN: Pantalla que contiene una galería con fotos de los alumnos que han dejado muy en alto el nombre de la academia.</p>		
		
<p>FRECUENCIA DE USO: Diario</p>		
<p>OBSERVACIONES:</p>		


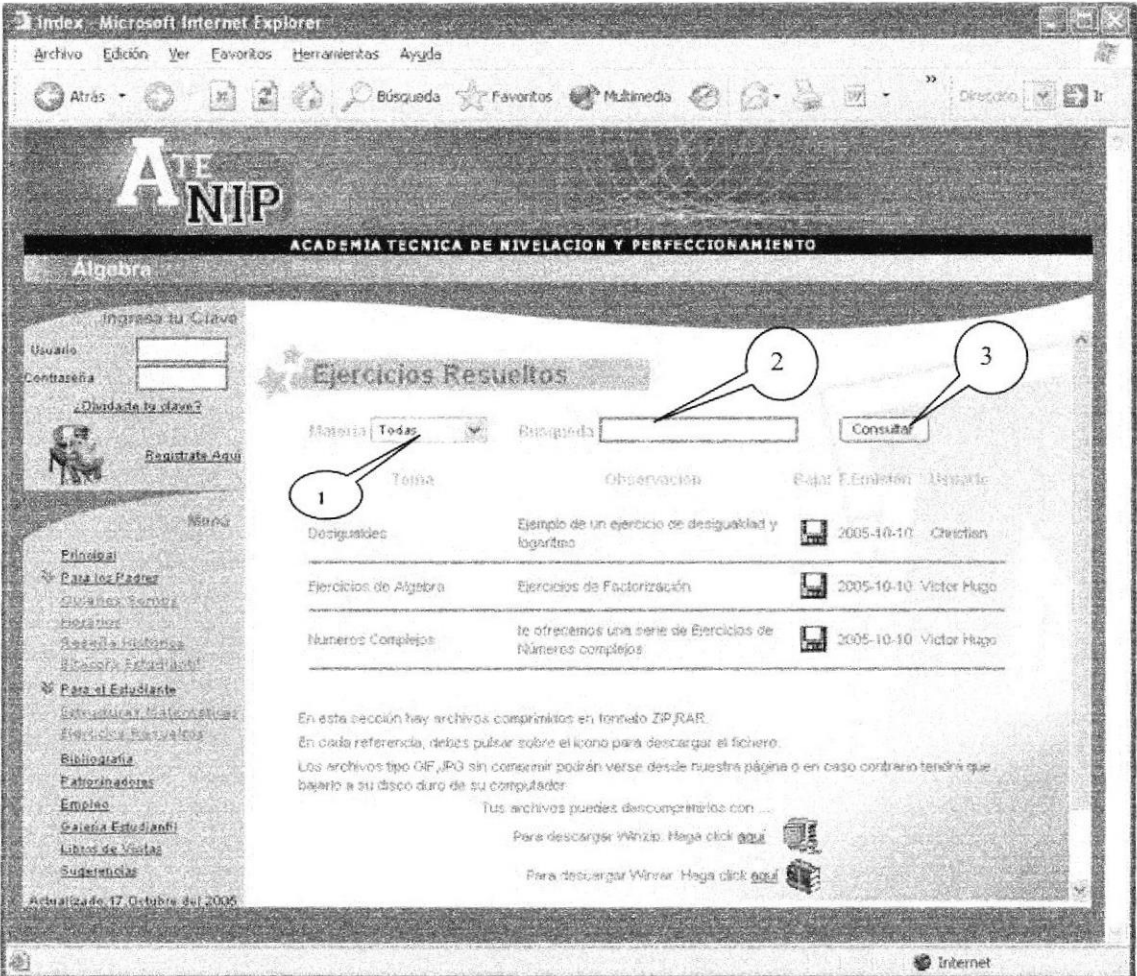
8.11 PÁGINA DE ESTRUCTURAS MATEMÁTICAS



 <p>ATENIP</p>	<p>DISEÑO DE PANTALLAS</p>	<p>Página 1 de 2</p> <p>Fecha de Elaboración 25/Octubre/2005</p>																																
<p>AUTOR: PROTCOM – ESPOL DESARROLLADORES: Luís Gavino A. Christian Vera P.</p>	<p>SITIO WEB ATENIP</p>																																	
<p>NOMBRE FÍSICO: estructuras.php</p>	<p>NOMBRE LÓGICO: estructuras.php</p>																																	
<p>DESCRIPCIÓN: Presenta todas las estructuras de las diferentes asignaturas lo cual el usuario puede descargar.</p>																																		
 <table border="1" data-bbox="467 1249 1253 1692"> <thead> <tr> <th>Temas</th> <th>Observación</th> <th>Fecha</th> <th>Emisión</th> </tr> </thead> <tbody> <tr> <td>Áreas de Figuras planas</td> <td>Te enseñaremos las formulas para calcular su area y perimetro (triángulo, cuadrado, rectangulo)</td> <td>2005-10-14</td> <td>[Icon]</td> </tr> <tr> <td>Calculo Financiero</td> <td>Aprende ha desarrollar ejercicios de Calculo financiero y mas</td> <td>2005-10-10</td> <td>[Icon]</td> </tr> <tr> <td>Cilindro, cono, esfera</td> <td>Estructura para encontrar su area y perimetro</td> <td>2005-10-14</td> <td>[Icon]</td> </tr> <tr> <td>Estructuras para figuras Planas</td> <td>Calcule el area y perimetro del rombo, paralelogramo, trapecio, trapezoide</td> <td>2005-10-14</td> <td>[Icon]</td> </tr> <tr> <td>Figuras con Cuerpo</td> <td>Estructuras para calcular sus dimensiones</td> <td>2005-10-14</td> <td>[Icon]</td> </tr> <tr> <td>Figuras con cuerpo y muchos lados</td> <td>Aprende a calcular el area y perimetro de piramides, troncos cilindros</td> <td>2005-10-14</td> <td>[Icon]</td> </tr> <tr> <td>Formulas para portegono, hexagono, etc</td> <td>Estructura para calcular el area y perimetro de figuras con muchos lados</td> <td>2005-10-14</td> <td>[Icon]</td> </tr> </tbody> </table>			Temas	Observación	Fecha	Emisión	Áreas de Figuras planas	Te enseñaremos las formulas para calcular su area y perimetro (triángulo, cuadrado, rectangulo)	2005-10-14	[Icon]	Calculo Financiero	Aprende ha desarrollar ejercicios de Calculo financiero y mas	2005-10-10	[Icon]	Cilindro, cono, esfera	Estructura para encontrar su area y perimetro	2005-10-14	[Icon]	Estructuras para figuras Planas	Calcule el area y perimetro del rombo, paralelogramo, trapecio, trapezoide	2005-10-14	[Icon]	Figuras con Cuerpo	Estructuras para calcular sus dimensiones	2005-10-14	[Icon]	Figuras con cuerpo y muchos lados	Aprende a calcular el area y perimetro de piramides, troncos cilindros	2005-10-14	[Icon]	Formulas para portegono, hexagono, etc	Estructura para calcular el area y perimetro de figuras con muchos lados	2005-10-14	[Icon]
Temas	Observación	Fecha	Emisión																															
Áreas de Figuras planas	Te enseñaremos las formulas para calcular su area y perimetro (triángulo, cuadrado, rectangulo)	2005-10-14	[Icon]																															
Calculo Financiero	Aprende ha desarrollar ejercicios de Calculo financiero y mas	2005-10-10	[Icon]																															
Cilindro, cono, esfera	Estructura para encontrar su area y perimetro	2005-10-14	[Icon]																															
Estructuras para figuras Planas	Calcule el area y perimetro del rombo, paralelogramo, trapecio, trapezoide	2005-10-14	[Icon]																															
Figuras con Cuerpo	Estructuras para calcular sus dimensiones	2005-10-14	[Icon]																															
Figuras con cuerpo y muchos lados	Aprende a calcular el area y perimetro de piramides, troncos cilindros	2005-10-14	[Icon]																															
Formulas para portegono, hexagono, etc	Estructura para calcular el area y perimetro de figuras con muchos lados	2005-10-14	[Icon]																															
<p>FRECUENCIA DE USO: Diario</p>																																		
<p>OBSERVACIONES:</p>																																		

 ATENIP		DISEÑO DE PANTALLAS		Página 2 de 2		
				Fecha de Elaboración 25/Octubre/2005		
AUTOR: PROTCOM – ESPOL DESARROLLADORES: Luís Gavino A. Christian Vera P.			SITIO WEB ATENIP			
NOMBRE PANTALLA: estructura.php						
DESCRIPCIÓN: Se muestra un listado de las estructuras						
LISTA DE CONTROLES						
ID	Nombre del Control	Ob	Nombre de Tabla	Nombre del Campo	Tipo	Función
1	cmb_materia	✓	materia	mat_descripcion	combobox	Seleccionar materia
2	txt_tema	✓			textbox	Digitar la búsqueda.
3	cmd_consultar	✓			commandbutton	Botón
FRECUENCIA DE USO: Diario						
OBSERVACIONES:						


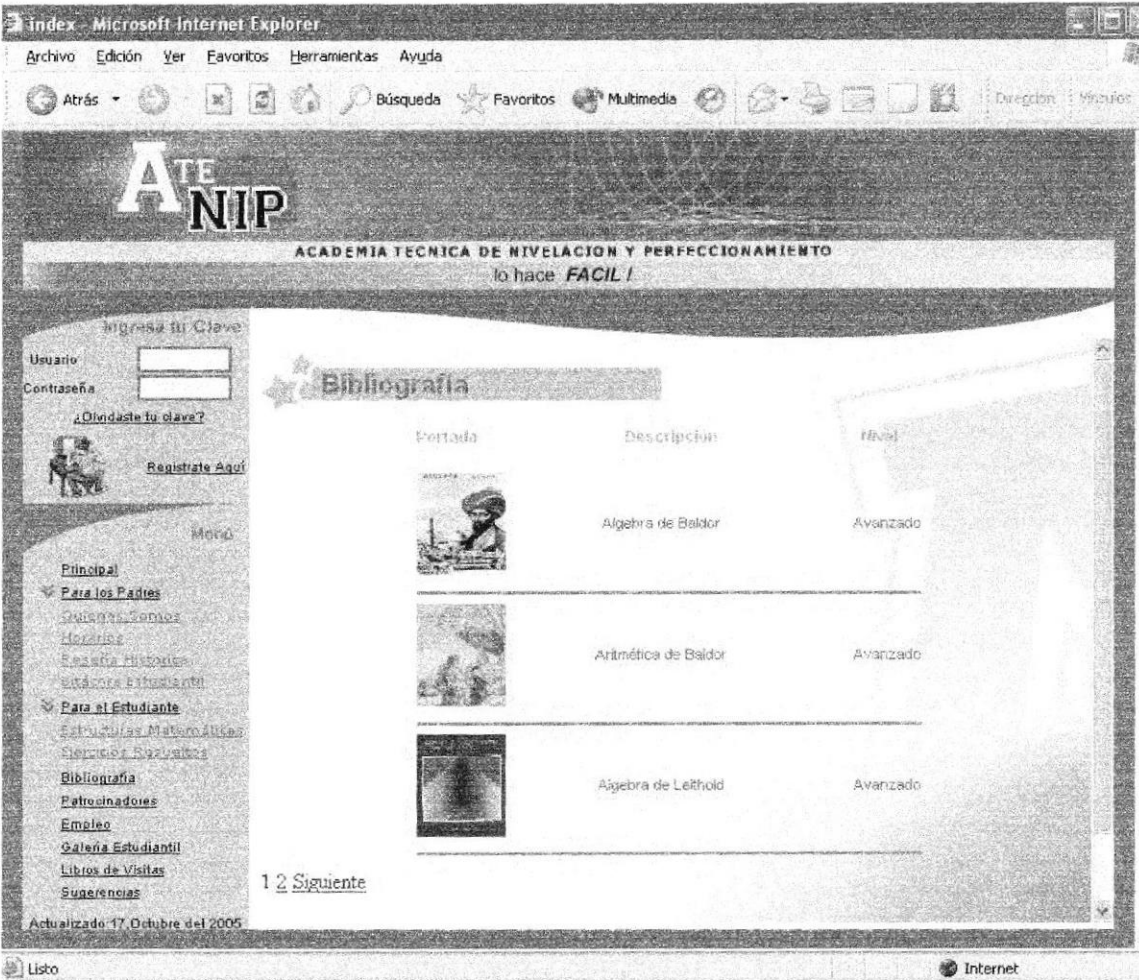


8.12 PÁGINA EJERCICIOS RESUELTOS


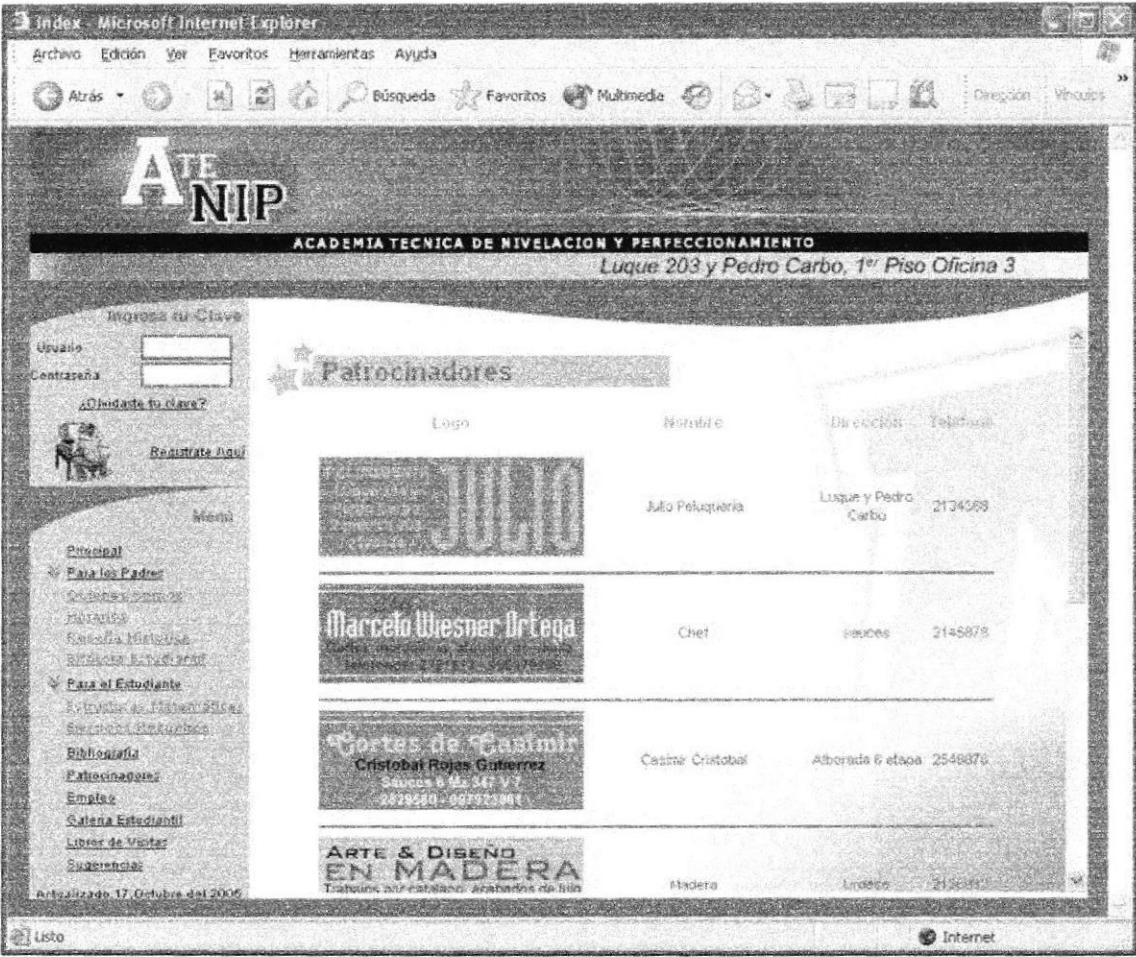
 <p>ATENIP</p>	<p>DISEÑO DE PANTALLAS</p>	<p>Página 1 de 2</p> <p>Fecha de Elaboración 25/Octubre/2005</p>
<p>AUTOR: PROTCOM – ESPOL DESARROLLADORES: Luis Gavino A. Christian Vera P.</p>	<p>SITIO WEB ATENIP</p>	
<p>NOMBRE FÍSICO: ejercicios.php</p>		<p>NOMBRE LÓGICO: ejercicios.php</p>
<p>DESCRIPCIÓN: Pantalla que presenta todas las ejercicios de las diferentes asignaturas lo cual el usuario puede descargar.</p>		
		
<p>FRECUENCIA DE USO: Diario</p> <p>OBSERVACIONES:</p>		

 ATENIP		DISEÑO DE PANTALLAS		Página 2 de 2		
				Fecha de Elaboración 25/Octubre/2005		
AUTOR: PROTCOM – ESPOL DESARROLLADORES: Luís Gavino A. Christian Vera P.			SITIO WEB ATENIP			
NOMBRE PANTALLA: ejercicio.php						
DESCRIPCIÓN: presenta todas las ejercicios de las diferentes asignaturas lo cual el usuario puede descargar.						
LISTA DE CONTROLES						
ID	Nombre del Control	Ob	Nombre de Tabla	Nombre del Campo	Tipo	Función
1	cmb_materia	✓	materia	mat_descripcion	combobox	Seleccionar materia
2	txt_tema	✓			textbox	Digitar la búsqueda.
3	cmd_consultar	✓			botón	Botón
 BIBLIOTECA CAMPUS PEÑAS						
FRECUENCIA DE USO: Diario						
OBSERVACIONES:						


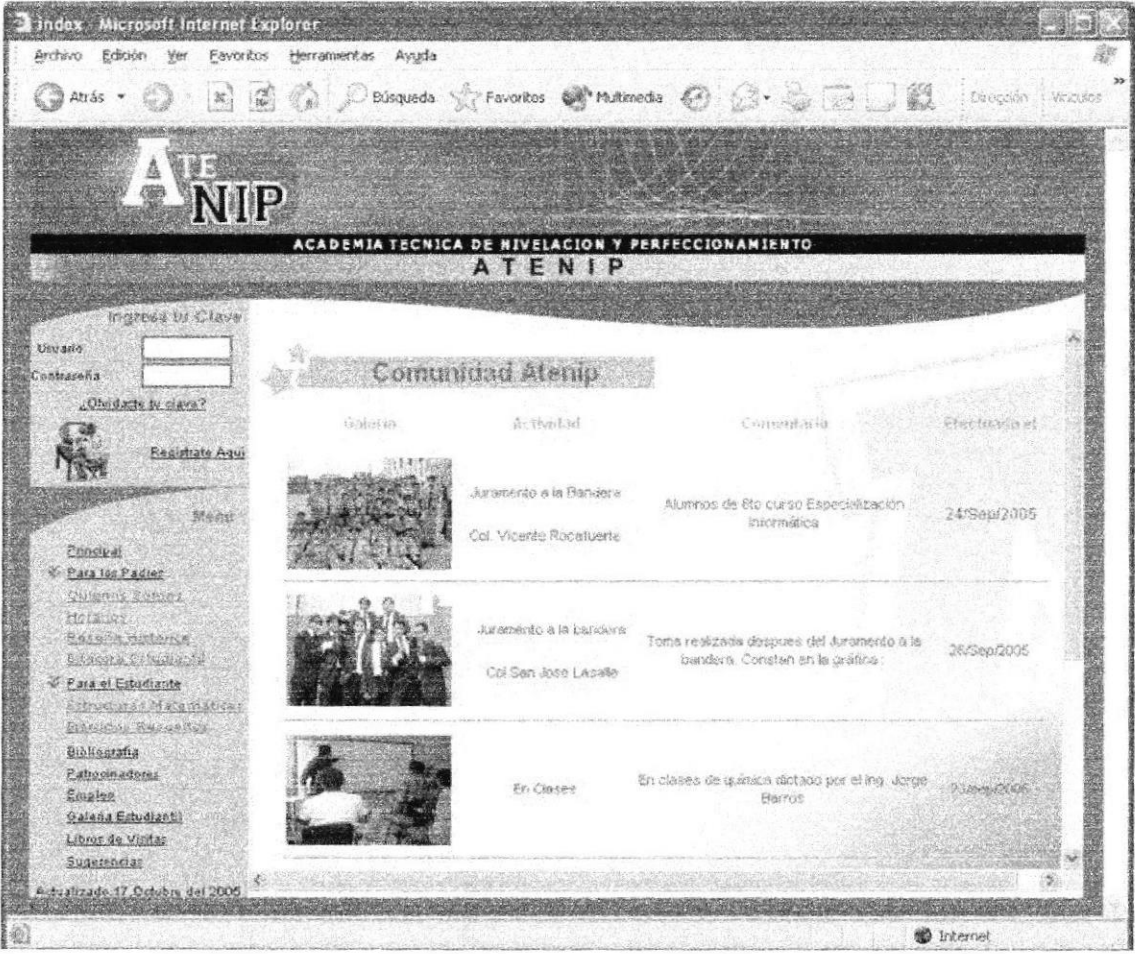
8.13 PÁGINA DE BIBLIOGRAFÍA.

 <p>ATENIP</p>	<p>DISEÑO DE PANTALLAS</p>	<p>Página 1 de 1</p> <p>Fecha de Elaboración 25/Octubre/2005</p>
<p>AUTOR: PROTCOM – ESPOL DESARROLLADORES: Luis Gavino A. Christian Vera P.</p>	<p>SITIO WEB ATENIP</p>	
<p>NOMBRE FÍSICO: bibliografia.php</p>	<p>NOMBRE LÓGICO: bibliografia.php</p>	
<p>DESCRIPCIÓN: Pantalla donde mostramos las bibliografías utilizadas en la academia.</p>		
		
<p>FRECUENCIA DE USO: Diario</p>		
<p>OBSERVACIONES:</p>		


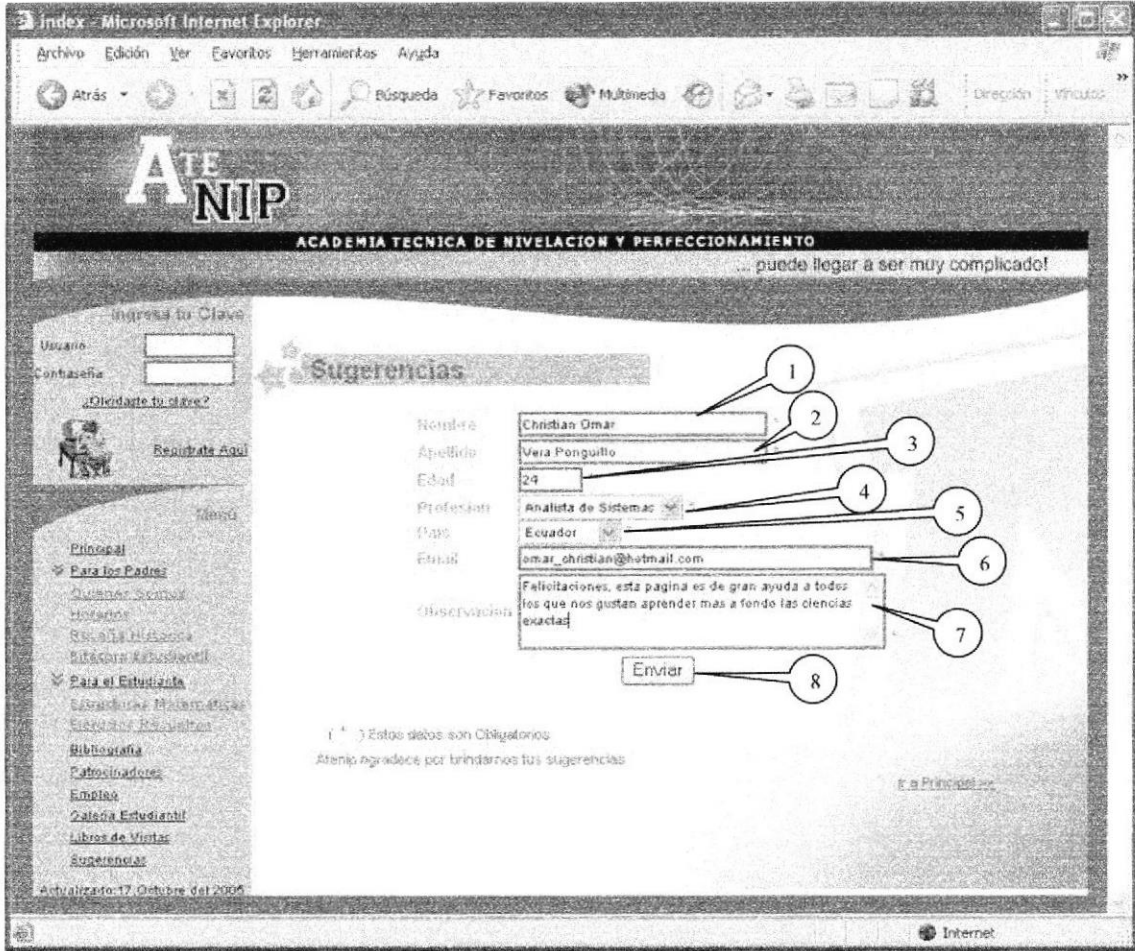
8.14 PÁGINA DE PATROCINADORES.


 ATENIP	DISEÑO DE PANTALLAS	Página 1 de 1 Fecha de Elaboración 25/Octubre/2005
AUTOR: PROTCOM – ESPOL DESARROLLADORES: Luís Gavino A. Christian Vera P.	SITIO WEB ATENIP	
NOMBRE FÍSICO: patrocinador.php		NOMBRE LÓGICO: patrocinador.php
DESCRIPCIÓN: Presenta todos los patrocinadores de la PÁGINA web.		
		
FRECUENCIA DE USO: Diario		
OBSERVACIONES:		

8.15 PÁGINA DE COMUNIDAD


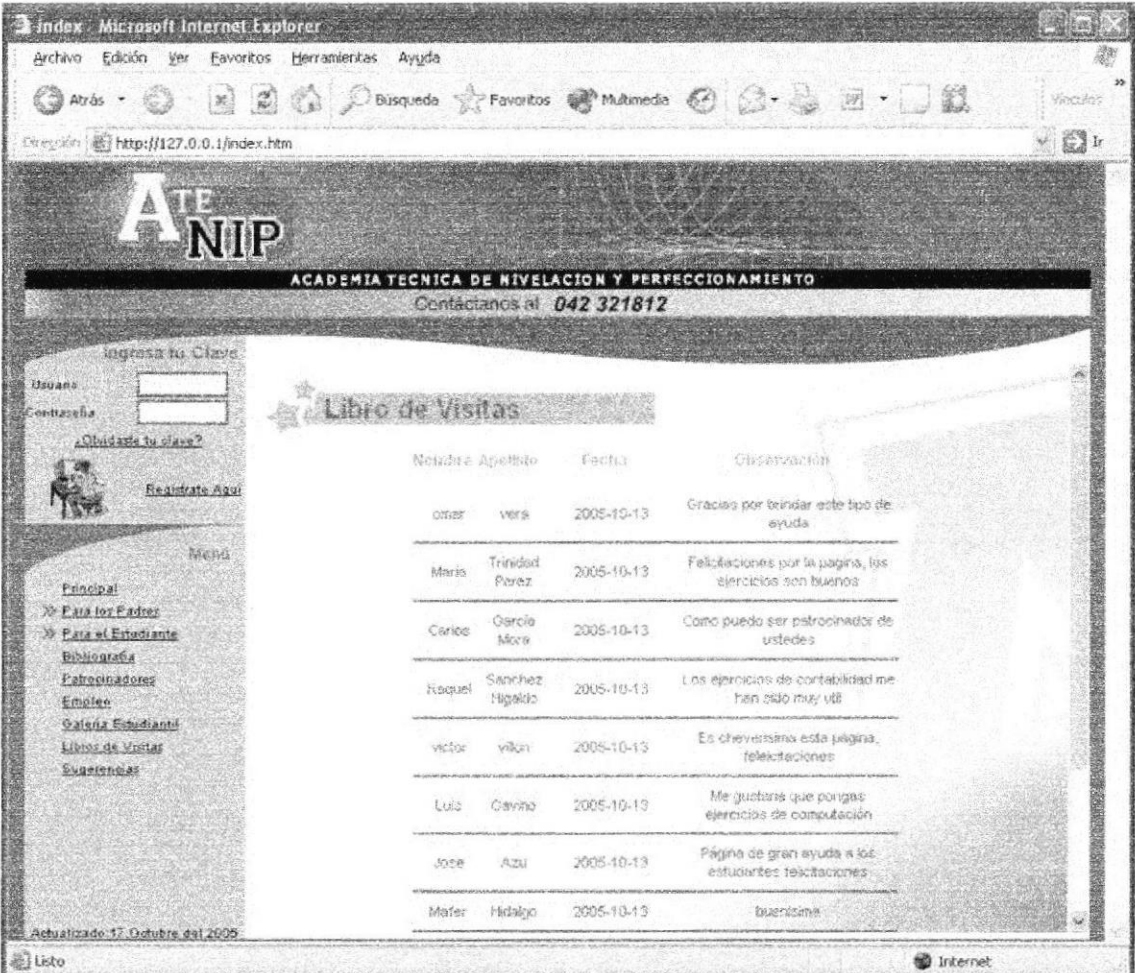
 <p>ATENIP</p>	<p>DISEÑO DE PANTALLAS</p>	<p>Página 1 de 1</p> <p>Fecha de Elaboración 25/Octubre/2005</p>
<p>AUTOR: PROTCOM – ESPOL DESARROLLADORES: Luis Gavino A. Christian Vera P.</p>	<p>SITIO WEB ATENIP</p>	
<p>NOMBRE FÍSICO: comunidad.php</p>		<p>NOMBRE LÓGICO: comunidad.php</p>
<p>DESCRIPCIÓN: Página que presenta una galería de los estudiantes que estudian en nuestra academia</p>		
		
<p>FRECUENCIA DE USO: Diario</p>		
<p>OBSERVACIONES:</p>		

8.16 PÁGINA DE SUGERENCIA


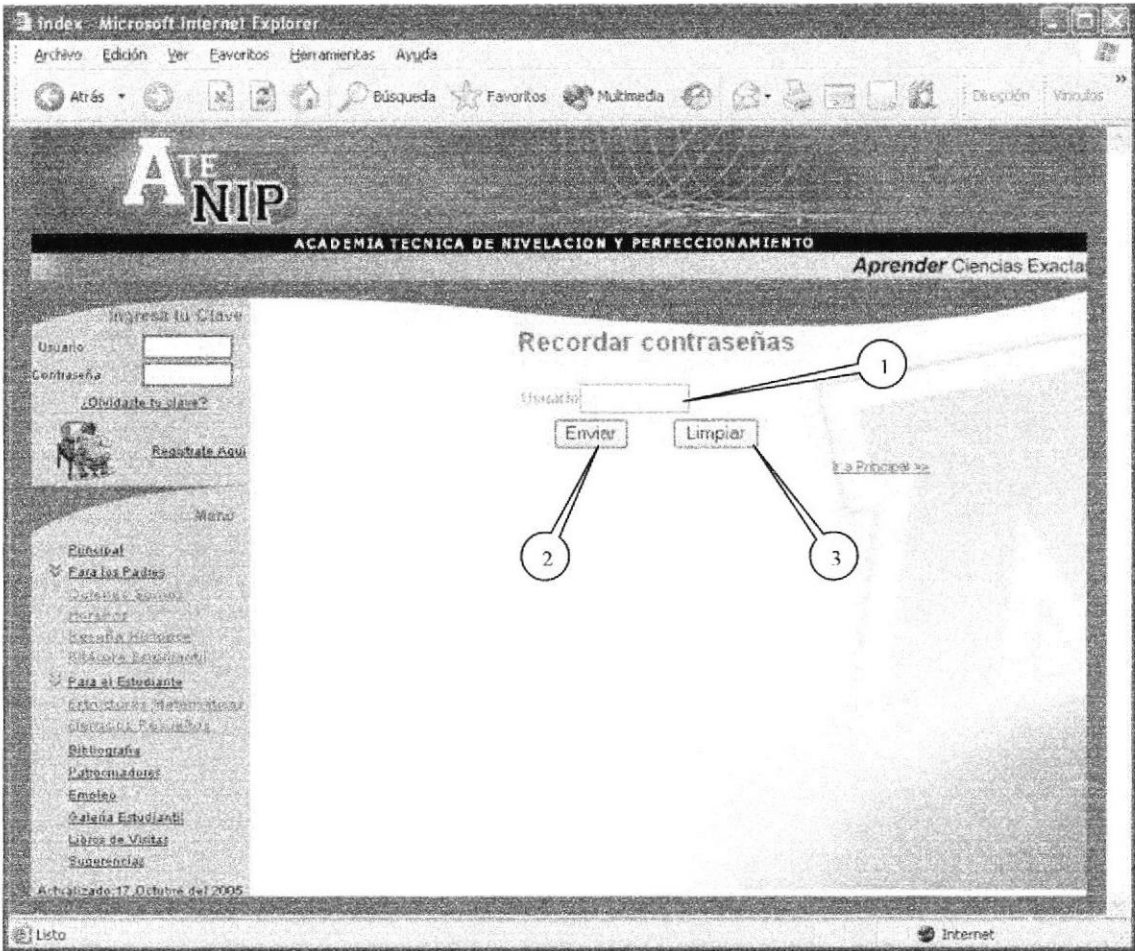
 <p>ATENIP</p>	<p>DISEÑO DE PANTALLAS</p>	<p>Página 1 de 2</p> <p>Fecha de Elaboración 25/Octubre/2005</p>
<p>AUTOR: PROTCOM – ESPOL DESARROLLADORES: Luís Gavino A. Christian Vera P.</p>	<p>SITIO WEB ATENIP</p>	
<p>NOMBRE FÍSICO: sugerencia.php</p>		<p>NOMBRE LÓGICO: sugerencia.php</p>
<p>DESCRIPCIÓN: Página que contiene un formulario para que el usuario ingrese sus sugerencias.</p>		
		
<p>FRECUENCIA DE USO: Diario</p>		
<p>OBSERVACIONES:</p>		


 ATENIP		DISEÑO DE PANTALLAS		Página 2 de 2		
				Fecha de Elaboración 25/Octubre/2005		
AUTOR: PROTCOM – ESPOL DESARROLLADORES: Luís Gavino A. Christian Vera P.			SITIO WEB ATENIP			
NOMBRE PANTALLA: sugerencia.php						
DESCRIPCIÓN: Sugerencias que nos brindan los visitantes del Web Site						
LISTA DE CONTROLES						
ID	Nombre del Control	Ob	Nombre de Tabla	Nombre del Campo	Tipo	Función
1	txt_nombre	✓	sugerencia	sug_nombre	Textbox	Nombre del usuario
2	txt_apellido	✓	sugerencia	sug_apellido	Textbox	Apellido del usuario
3	txt_edad	✓	sugerencia	sug_edad	Textbox	Edad del usuario
4	cmb_profesion	✓	profesion	sug_profesion	Textbox	Profesiones a escoger
5	cmb_pais	✓			combobox	Combo de paises
6	txt_mail	✓	sugerencia	sug_email	textbox	Email del usuario
7	txt_observacion	✓	sugerencia	sug_observacion	textbox	Observación
8	btn_enviar	✓			botón	
FRECUENCIA DE USO: Diario						
OBSERVACIONES:						

8.17 PÁGINA DE LIBRO DE VISITA.


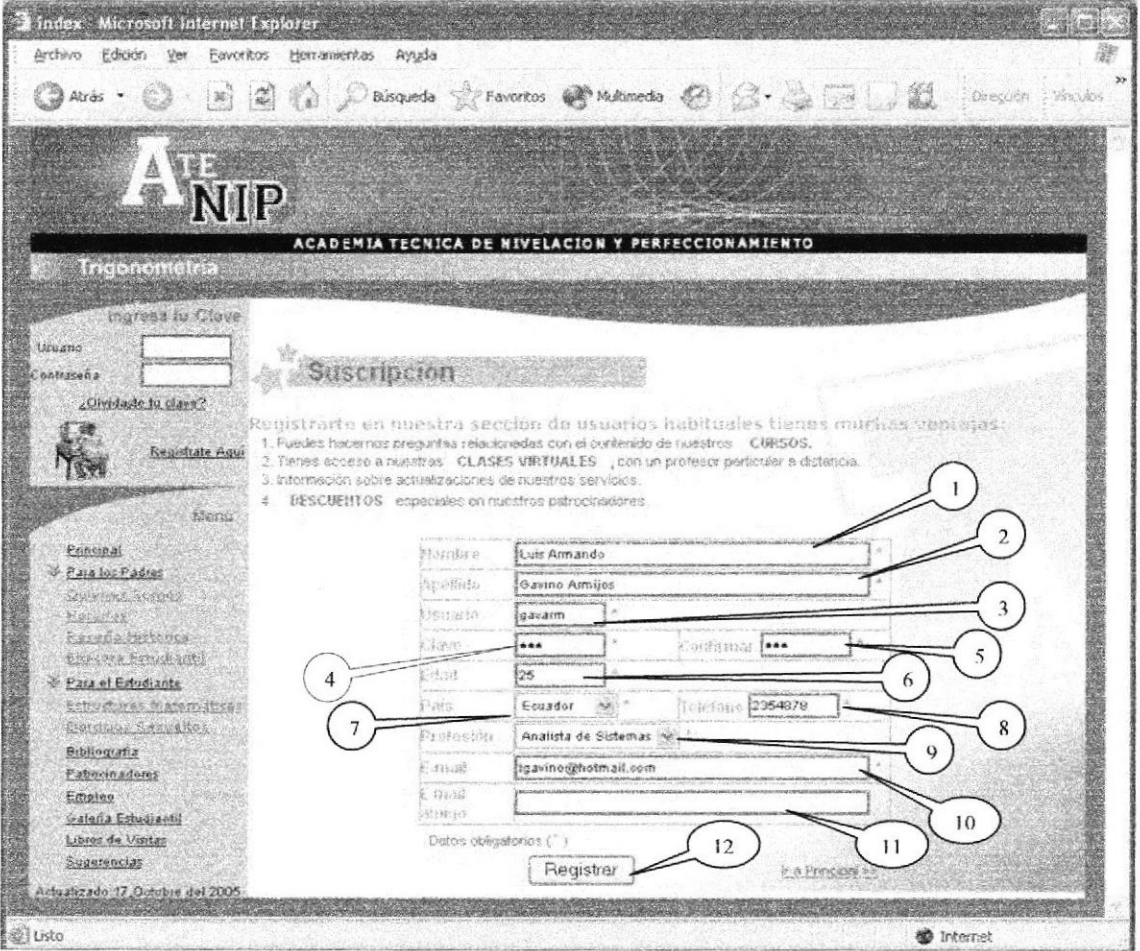
 <p>ATENIP</p>	<p>DISEÑO DE PANTALLAS</p>	<p>Página 1 de 1</p> <p>Fecha de Elaboración 25/Octubre/2005</p>																																				
<p>AUTOR: PROTCOM – ESPOL DESARROLLADORES: Luís Gavino A. Christian Vera P.</p>	<p>SITIO WEB ATENIP</p>																																					
<p>NOMBRE FÍSICO: versugerencia.php</p>		<p>NOMBRE LÓGICO: versugerencia.php</p>																																				
<p>DESCRIPCIÓN: Página donde se muestran las sugerencia emitidas por los usuarios ATENIP.</p>																																						
 <p>The screenshot shows a web browser window displaying the ATENIP website. The main content is a 'Libro de Visitas' (Guest Book) with the following table:</p> <table border="1"> <thead> <tr> <th>Nombre</th> <th>Apellido</th> <th>Fecha</th> <th>Comentario</th> </tr> </thead> <tbody> <tr> <td>omar</td> <td>vera</td> <td>2005-10-13</td> <td>Gracias por brindar este tipo de ayuda</td> </tr> <tr> <td>Maris</td> <td>Trinidad Perez</td> <td>2005-10-13</td> <td>Felicidades por la pagina, los ejercicios son buenos</td> </tr> <tr> <td>Carlos</td> <td>Garcia Mora</td> <td>2005-10-13</td> <td>Como puedo ser patrocinador de ustedes</td> </tr> <tr> <td>Raquel</td> <td>Sanchez Higalio</td> <td>2005-10-13</td> <td>Los ejercicios de contabilidad me han sido muy utili</td> </tr> <tr> <td>victor</td> <td>vilon</td> <td>2005-10-13</td> <td>Es cheverisima esta pagina, felicitaciones</td> </tr> <tr> <td>Luis</td> <td>Gavino</td> <td>2005-10-13</td> <td>Me gustara que pongas ejercicios de computación</td> </tr> <tr> <td>Jose</td> <td>Azu</td> <td>2005-10-13</td> <td>Página de gran ayuda a los estudiantes felicitaciones</td> </tr> <tr> <td>Mefer</td> <td>Hidalgo</td> <td>2005-10-13</td> <td>buenisima</td> </tr> </tbody> </table>			Nombre	Apellido	Fecha	Comentario	omar	vera	2005-10-13	Gracias por brindar este tipo de ayuda	Maris	Trinidad Perez	2005-10-13	Felicidades por la pagina, los ejercicios son buenos	Carlos	Garcia Mora	2005-10-13	Como puedo ser patrocinador de ustedes	Raquel	Sanchez Higalio	2005-10-13	Los ejercicios de contabilidad me han sido muy utili	victor	vilon	2005-10-13	Es cheverisima esta pagina, felicitaciones	Luis	Gavino	2005-10-13	Me gustara que pongas ejercicios de computación	Jose	Azu	2005-10-13	Página de gran ayuda a los estudiantes felicitaciones	Mefer	Hidalgo	2005-10-13	buenisima
Nombre	Apellido	Fecha	Comentario																																			
omar	vera	2005-10-13	Gracias por brindar este tipo de ayuda																																			
Maris	Trinidad Perez	2005-10-13	Felicidades por la pagina, los ejercicios son buenos																																			
Carlos	Garcia Mora	2005-10-13	Como puedo ser patrocinador de ustedes																																			
Raquel	Sanchez Higalio	2005-10-13	Los ejercicios de contabilidad me han sido muy utili																																			
victor	vilon	2005-10-13	Es cheverisima esta pagina, felicitaciones																																			
Luis	Gavino	2005-10-13	Me gustara que pongas ejercicios de computación																																			
Jose	Azu	2005-10-13	Página de gran ayuda a los estudiantes felicitaciones																																			
Mefer	Hidalgo	2005-10-13	buenisima																																			
<p>FRECUENCIA DE USO: Diario</p>																																						
<p>OBSERVACIONES:</p>																																						


8.18 PÁGINA PARA RECORDAR CONTRASEÑA.

 <p>ATENIP</p>	<p>DISEÑO DE PANTALLAS</p>	<p>Página 1 de 2</p>
<p>AUTOR: PROTCOM – ESPOL DESARROLLADORES: Luís Gavino A. Christian Vera P.</p>	<p>SITIO WEB ATENIP</p>	
<p>NOMBRE FÍSICO: recordatorio.php</p>		<p>NOMBRE LÓGICO: recordatorio.php</p>
<p>DESCRIPCIÓN: PÁGINA que contiene un formulario para el recordatorio de la contraseña.</p>		
		
<p>FRECUENCIA DE USO: Diario</p>		
<p>OBSERVACIONES:</p>		


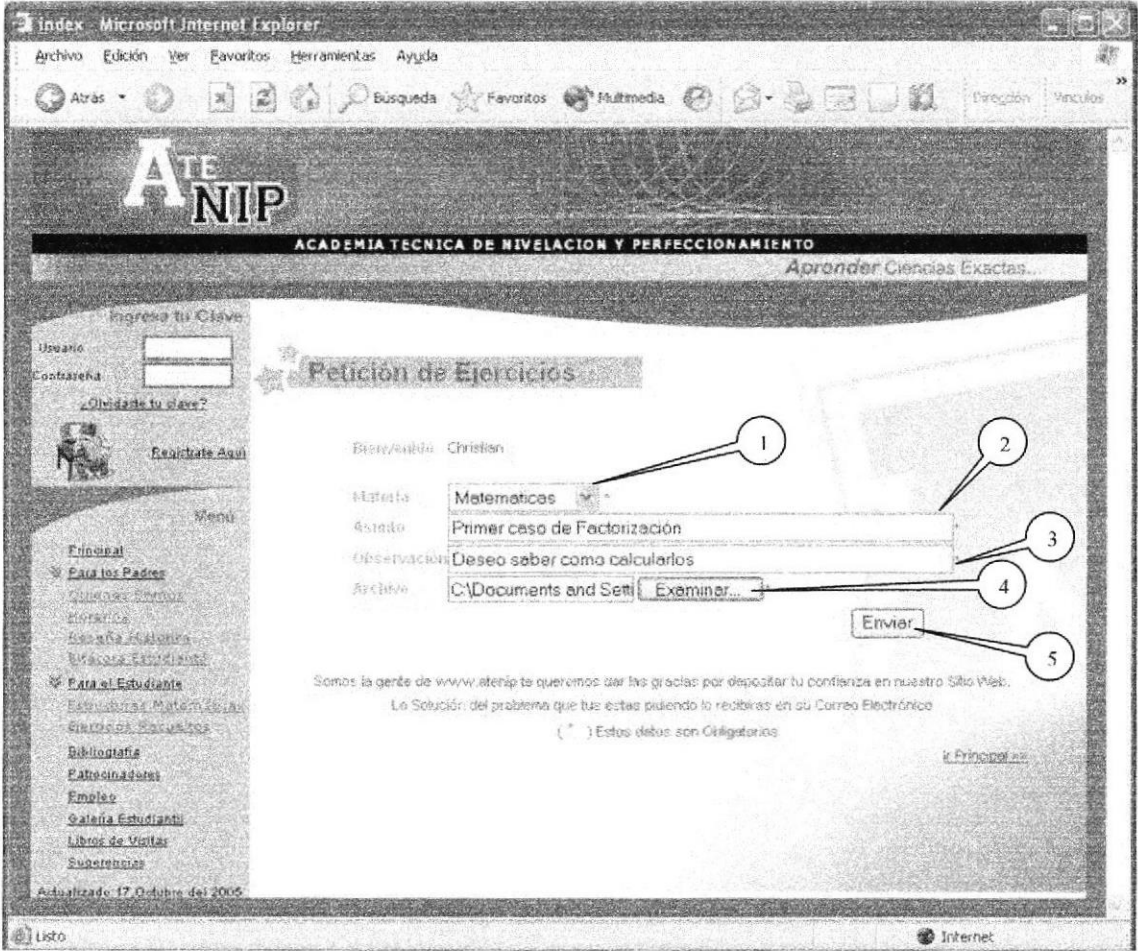
 ATENIP		DISEÑO DE PANTALLAS		Página 2 de 2		
				Fecha de Elaboración 25/Octubre/2005		
AUTOR: PROTCOM – ESPOL DESARROLLADORES: Luís Gavino A. Christian Vera P.			SITIO WEB ATENIP			
NOMBRE PANTALLA: recordatorio.php						
DESCRIPCIÓN: Formulario para enviar recordatorio de contraseña al usuario						
LISTA DE CONTROLES						
ID	Nombre del Control	Ob	Nombre de Tabla	Nombre del Campo	Tipo	Función
1	txt_codigo	✓	usuario	usu_usuario	Textbox	Código del usuario
2	btn_enviar	✓			Botón	Ejecutar el proceso
3	btn_limpiar	✓			Botón	Limpiar el Formulario
FRECUENCIA DE USO: Diario						
OBSERVACIONES:						


8.19 PÁGINA DE SUSCRIPCIÓN

 <p>ATENIP</p>	<p>DISEÑO DE PANTALLAS</p>	<p>Página 1 de 2</p> <p>Fecha de Elaboración 25/Octubre/2005</p>
<p>AUTOR: PROTCOM – ESPOL DESARROLLADORES: Luis Gavino A. Christian Vera P.</p>	<p>SITIO WEB ATENIP</p>	
<p>NOMBRE FÍSICO: suscripcion.php</p>		<p>NOMBRE LÓGICO: suscripcion.php</p>
<p>DESCRIPCIÓN: Presenta un formulario de ingreso para las personas que quieran integrarse y formar parte de los usuarios registrados.</p>		
		
<p>FRECUENCIA DE USO: Diario</p>		
<p>OBSERVACIONES:</p>		


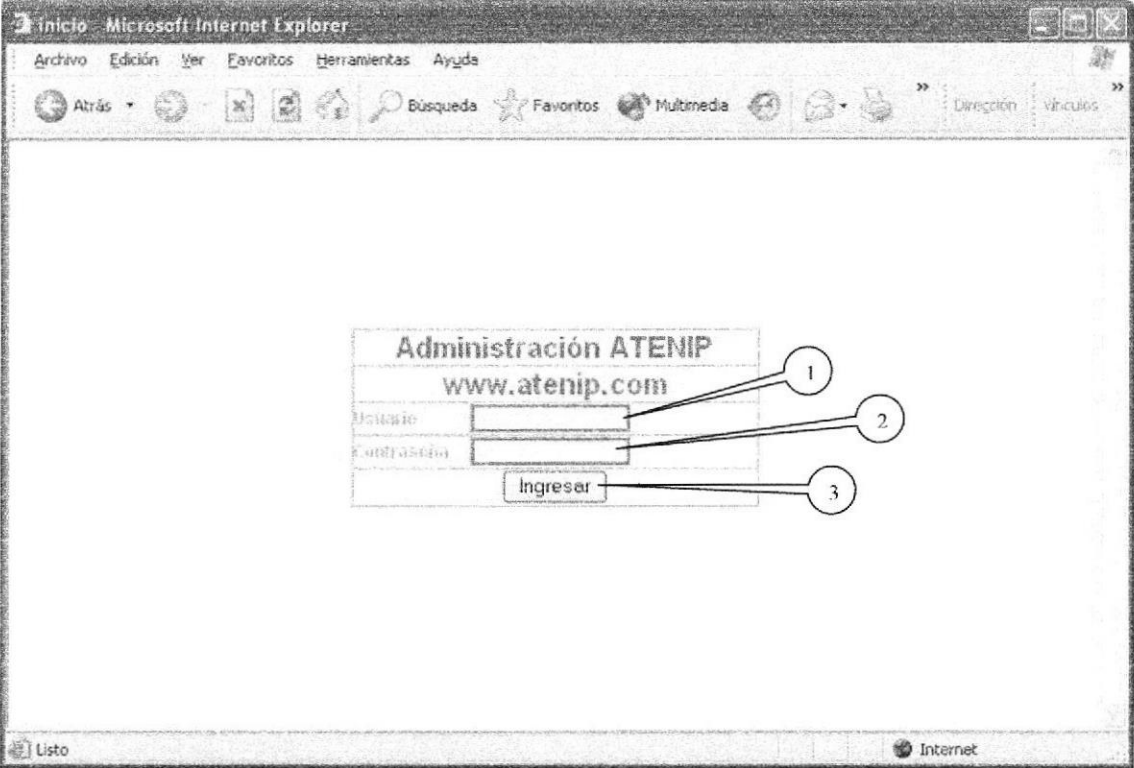
 ATENIP			DISEÑO DE PANTALLAS			Página 2 de 2
						Fecha de Elaboración 25/Octubre/2005
AUTOR: PROTCOM – ESPOL DESARROLLADORES: Luís Gavino A. Christian Vera P.			SITIO WEB ATENIP			
NOMBRE PANTALLA: suscripción.php						
DESCRIPCIÓN: Ingreso de nuevos usuarios						
LISTA DE CONTROLES						
ID	Nombre del Control	Ob	Nombre de Tabla	Nombre del Campo	Tipo	Función
1	txt_nombre	✓	usuario	usu_nombre	textbox	Nombre de usuario
2	txt_apellido	✓	usuario	usu_apellido	textbox	Apellido de usuario
3	txt_usuario	✓	usuario	usu_usuario	textbox	Usuario
4	txt_clave	✓	usuario	usu_clave	textbox	Clave del usuario
5	txt_clave2	✓	usuario			Clave2 del usuario
6	txt_edad	✓	usuario	usu_edad	textbox	Edad del usuario
7	cmb_pais	✓	usuario	usu_pais	combobox	País a seleccionar
8	txt_telefono	✓	usuario	usu_telefono	textbox	Teléfono del usuario
9	cmb_profesion	✓	usuario	pro_descripcion	combobox	Profesión a seleccionar
10	txt_email	✓	usuario	usu_email	textbox	Email del usuario
11	txt_email_amigo		usuario	usu_email_amigo	textbox	Email amigo
12	btn_nuevo				boton	
FRECUENCIA DE USO: Diario						
OBSERVACIONES:						


8.20 PÁGINA PARA PETICIÓN DE EJERCICIOS.

 <p>ATENIP</p>	<p>DISEÑO DE PANTALLAS</p>	<p>Página 1 de 2</p> <p>Fecha de Elaboración 25/Octubre/2005</p>
<p>AUTOR: PROTCOM – ESPOL DESARROLLADORES: Luis Gavino A. Christian Vera P.</p>	<p>SITIO WEB ATENIP</p>	
<p>NOMBRE FÍSICO: peticion.php</p>	<p>NOMBRE LÓGICO: peticion.php</p>	
<p>DESCRIPCIÓN: Página para el ingreso de los ejercicios planteado por los usuarios.</p>		
		
<p>FRECUENCIA DE USO: Diario</p>		
<p>OBSERVACIONES:</p>		


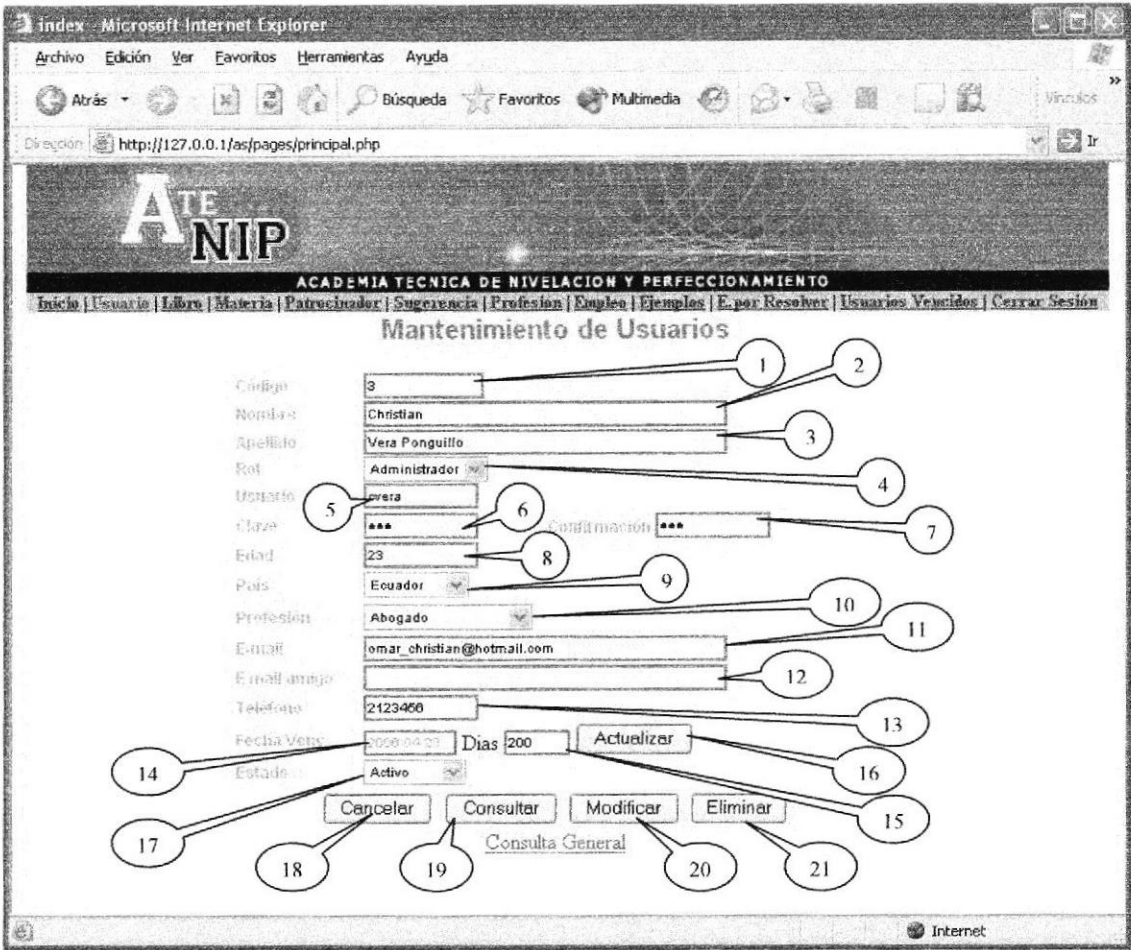
 ATENIP		DISEÑO DE PANTALLAS		Página 2 de 2		
				Fecha de Elaboración 25/Octubre/2005		
AUTOR: PROTCOM – ESPOL DESARROLLADORES: Luís Gavino A. Christian Vera P.			SITIO WEB ATENIP			
NOMBRE PANTALLA: peticion.php						
DESCRIPCIÓN: Ingreso de los ejercicios planteados por los usuarios						
LISTA DE CONTROLES						
ID	Nombre del Control	Ob	Nombre de Tabla	Nombre del Campo	Tipo	Función
1	cmb_materia	✓	ejercicio	mat_descripcion	combobox	Escoger una materia
2	txt_tema	✓	ejercicio	eje_tema	textbox	Tema de la petición
3	txt_observacion	✓	ejercicio	eje_observacion	textbox	Observación de la petición
4	archivo	✓	ejercicio	eje_arch_ruta	archivo	Adjuntar archivo
5	btn_nuevo				botón	Botón nuevo
FRECUENCIA DE USO: Diario						
OBSERVACIONES:						


8.21 PÁGINA DE ACCESO A LA ADMINISTRACIÓN DEL WEB ATENIP


 <p>ATENIP</p>	<p>DISEÑO DE PANTALLAS</p>	<p>Página 1 de 2</p>
<p>AUTOR: PROTCOM – ESPOL DESARROLLADORES: Luis Gavino A. Christian Vera P.</p>	<p>SITIO WEB ATENIP</p>	
<p>NOMBRE FÍSICO: index.php</p>	<p>NOMBRE LÓGICO: index.php</p>	
<p>DESCRIPCIÓN: Página de ingreso al sitio administrativo del Site Atenip.</p>		
		
<p>FRECUENCIA DE USO: Diario</p>		
<p>OBSERVACIONES:</p>		

 ATENIP		DISEÑO DE PANTALLAS		Página 2 de 2		
				Fecha de Elaboración 25/Octubre/2005		
AUTOR: PROTCOM – ESPOL DESARROLLADORES: Luís Gavino A. Christian Vera P.			SITIO WEB ATENIP			
NOMBRE PANTALLA: index.php						
DESCRIPCIÓN: Ingreso al sitio administrativo del Site Atenip.						
LISTA DE CONTROLES						
ID	Nombre del Control	Ob	Nombre de Tabla	Nombre del Campo	Tipo	Función
1	txt_usuario	✓	usuario	txt_usuario	textbox	Usuario
2	txt_contraseña	✓	usuario	txt_clave	textbox	Contraseña
3	cmd_ingresar		usuario		botón	Botón de acceso
FRECUENCIA DE USO: Diario						
OBSERVACIONES:						


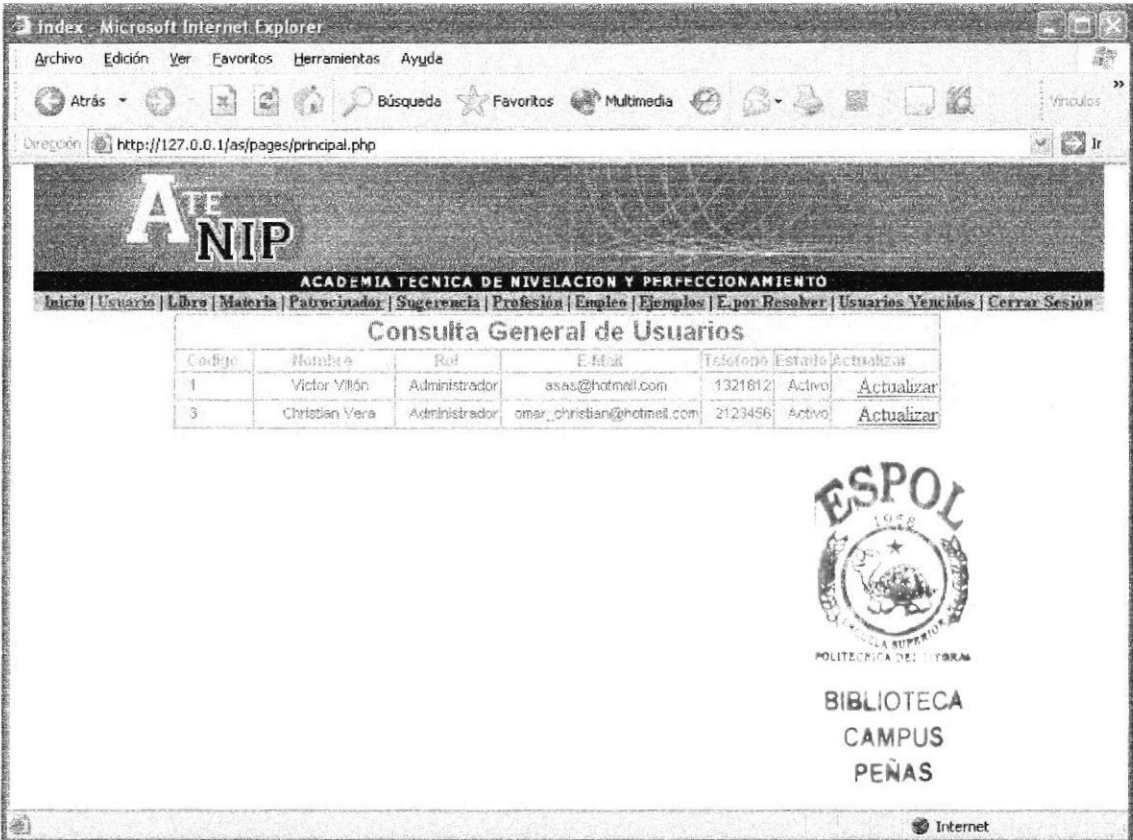
8.22 PÁGINA PARA MANTENIMIENTO DE USUARIOS

 ATENIP	DISEÑO DE PANTALLAS	Página 1 de 3 Fecha de Elaboración 25/Octubre/2005
AUTOR: PROTCOM – ESPOL DESARROLLADORES: Luís Gavino A. Christian Vera P.	SITIO WEB ATENIP	
NOMBRE FÍSICO: frm_usuario.php DESCRIPCIÓN: Página de mantenimiento y consulta específica de usuario.	NOMBRE LÓGICO: frm_usuario.php	
		
FRECUENCIA DE USO: Diario		
OBSERVACIONES:		


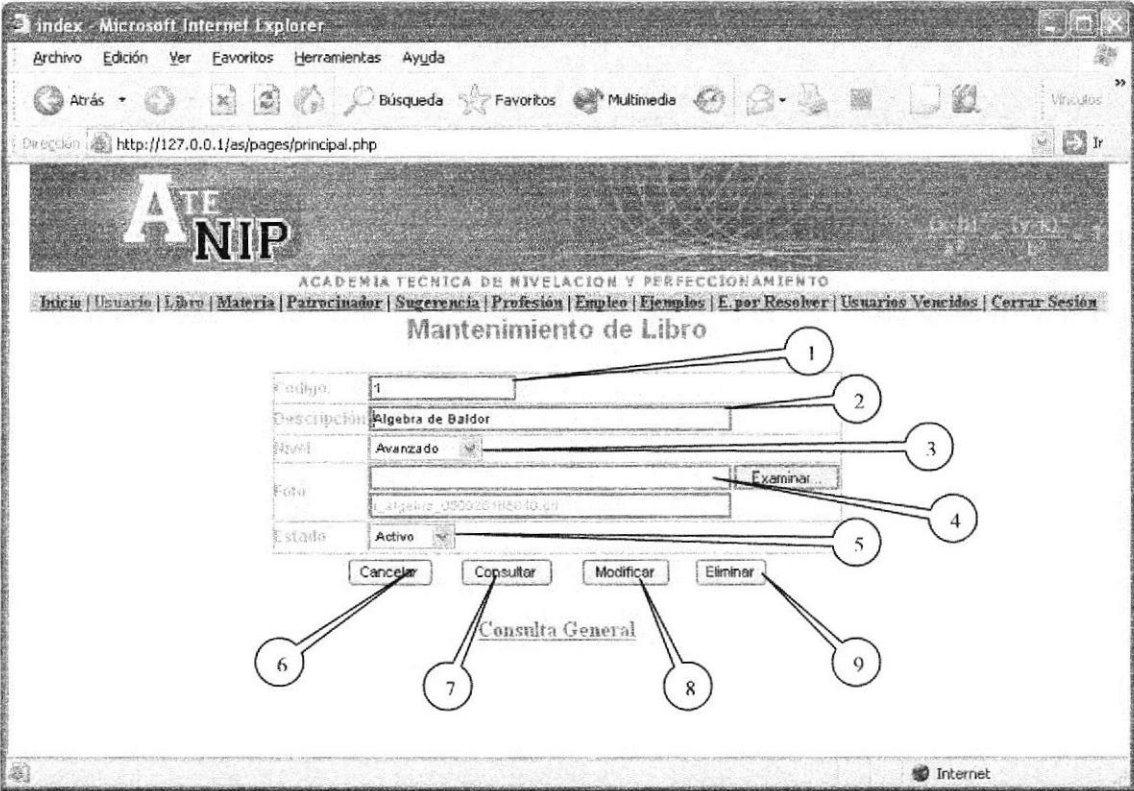
 ATENIP		DISEÑO DE PANTALLAS			Página 2 de 3	
					Fecha de Elaboración 25/Octubre/2005	
AUTOR: PROTCOM – ESPOL DESARROLLADORES: Luís Gavino A. Christian Vera P.			SITIO WEB ATENIP			
NOMBRE PANTALLA: frm_usuario.php						
DESCRIPCIÓN: Mantenimiento de usuarios						
LISTA DE CONTROLES						
ID	Nombre del Control	Ob	Nombre de Tabla	Nombre del Campo	Tipo	Función
1	txt_codigo	✓	usuario	usu_codigo	textbox	Código del usuario
2	txt_nombre	✓	usuario	usu_nombre	textbox	Nombre del usuario
3	txt_apellido	✓	usuario	usu_apellido	textbox	Apellido del usuario
4	cmb_rol	✓	usuario	usu_rol	combobox	Rol del usuario
5	txt_usuario	✓	usuario	usu_usuario	textbox	Usuario
6	txt_clave	✓	usuario	usu_clave	textbox	Clave del usuario
7	txt_clave2	✓			textbox	Confirmación de clave
8	txt_edad	✓	usuario	usu_edad	textbox	Edad del usuario
9	cmb_pais	✓		usu_pais	combobox	País del usuario
10	cmb_profesion	✓	profesion	usu_profesion	combobox	Profesión del usuario
FRECUENCIA DE USO: Diario						
OBSERVACIONES:						


 ATENIP		DISEÑO DE PANTALLAS			Página 3 de 3	
					Fecha de Elaboración 25/Octubre/2005	
AUTOR: PROTCOM – ESPOL DESARROLLADORES: Luís Gavino A. Christian Vera P.				SITIO WEB ATENIP		
NOMBRE PANTALLA: frm_usuario.php DESCRIPCIÓN: Mantenimiento de usuarios						
LISTA DE CONTROLES						
ID	Nombre del Control	Ob	Nombre de Tabla	Nombre del Campo	Tipo	Función
11	txt_email	✓	usuario	usu_email	textbox	Email del usuario
12	txt_email_amigo	✓	usuario	usu_email_amigo	textbox	Email de amigo
13	txt_telefono	✓	usuario	usu_telefono	textbox	Teléfono del usuario
14	txt_fecha_ven	✓	usuario	usu_fecha_ven	textbox	Fecha de vencimiento
15	txt_dias	✓	usuario		textbox	Días a adicionarse
16	btn_mod				boton	Botón actualizar
17	cmb_estado	✓	usuario		combobox	Estado del usuario
18	btn_nuevo				botón	Botón nuevo
19	btn_consultar				botón	Botón Actualizar
20	btn_modificar				botón	Botón Modificar
21	btn_eliminar				botón	Botón Eliminar
FRECUENCIA DE USO: Diario						
OBSERVACIONES:						

8.23 PÁGINA PARA LA CONSULTA GENERAL DE USUARIOS


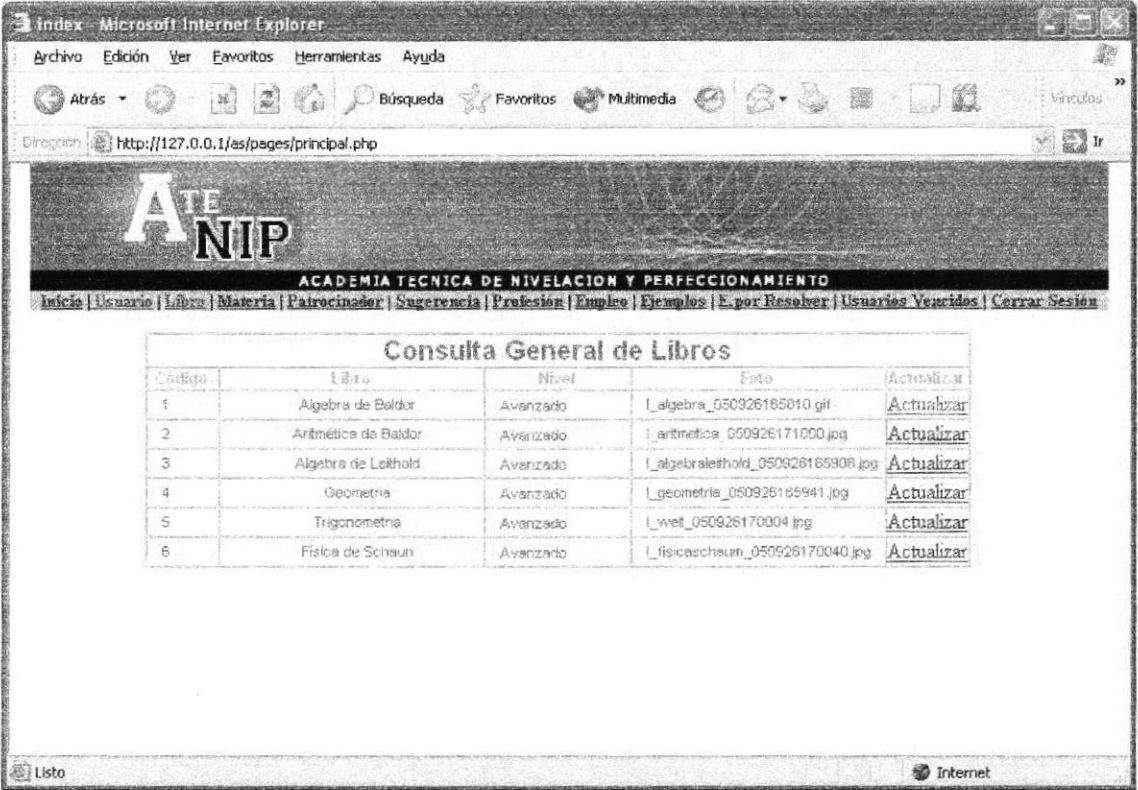
 ATENIP	DISEÑO DE PANTALLAS	Página 1 de 1																					
AUTOR: PROTCOM – ESPOL DESARROLLADORES: Luís Gavino A. Christian Vera P.	SITIO WEB ATENIP																						
NOMBRE FÍSICO: cons_usu_gen.php	NOMBRE LÓGICO: cons_usu_gen.php																						
DESCRIPCIÓN: Presenta el listado general de todos los usuarios registrado en Site ATENIP.																							
 <p>The screenshot shows a web browser window with the URL <code>http://127.0.0.1/as/pages/principal.php</code>. The page title is "Consultas General de Usuarios". The navigation menu includes: Inicio Usuario Libro Materia Patrocinador Sugerencia Profesión Empleo Ejemplos E por Resolver Usuarios Vencidos Cerrar Sesión. The user list table is as follows:</p> <table border="1"> <thead> <tr> <th>Código</th> <th>Nombre</th> <th>Rol</th> <th>E-mail</th> <th>Teléfono</th> <th>Estado</th> <th>Actualizar</th> </tr> </thead> <tbody> <tr> <td>1</td> <td>Victor Villón</td> <td>Administrador</td> <td>asas@hotmail.com</td> <td>1321812</td> <td>Activo</td> <td>Actualizar</td> </tr> <tr> <td>3</td> <td>Christian Vera</td> <td>Administrador</td> <td>omar_christian@hotmail.com</td> <td>2123456</td> <td>Activo</td> <td>Actualizar</td> </tr> </tbody> </table> <p>At the bottom right of the page, there is a logo for ESPOL (Escuela Superior Politécnica del Litoral) and the text "BIBLIOTECA CAMPUS PEÑAS".</p>			Código	Nombre	Rol	E-mail	Teléfono	Estado	Actualizar	1	Victor Villón	Administrador	asas@hotmail.com	1321812	Activo	Actualizar	3	Christian Vera	Administrador	omar_christian@hotmail.com	2123456	Activo	Actualizar
Código	Nombre	Rol	E-mail	Teléfono	Estado	Actualizar																	
1	Victor Villón	Administrador	asas@hotmail.com	1321812	Activo	Actualizar																	
3	Christian Vera	Administrador	omar_christian@hotmail.com	2123456	Activo	Actualizar																	
FRECUENCIA DE USO: Diario																							
OBSERVACIONES:																							

8.24 PÁGINA DE MANTENIMIENTO DE LIBROS


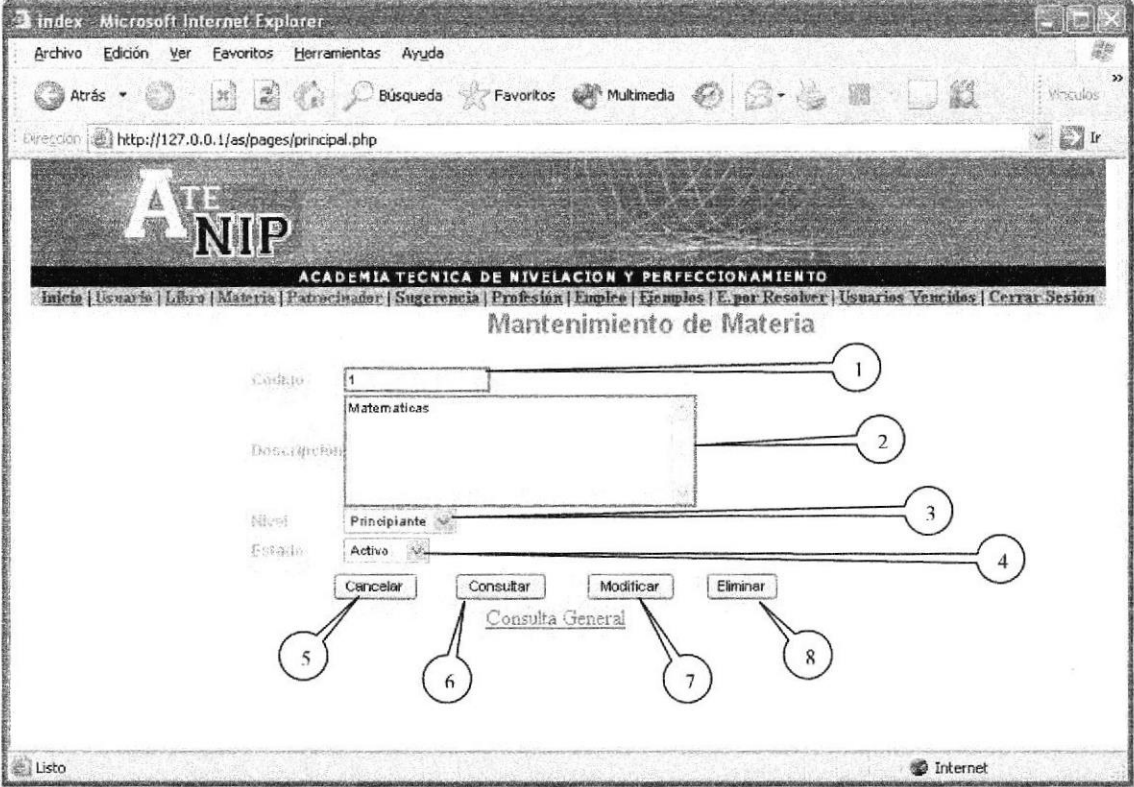
 <p>ATENIP</p>	<p>DISEÑO DE PANTALLAS</p>	<p>Página 1 de 2</p> <p>Fecha de Elaboración 25/Octubre/2005</p>
<p>AUTOR: PROTCOM – ESPOL DESARROLLADORES: Luis Gavino A. Christian Vera P.</p>	<p>SITIO WEB ATENIP</p>	
<p>NOMBRE FÍSICO: frm_libro.php</p>	<p>NOMBRE LÓGICO: frm_libro.php</p>	
<p>DESCRIPCIÓN: Pantalla para el mantenimiento y consulta específica de los libros ingresados al Site ATENIP.</p>		
		
<p>FRECUENCIA DE USO: Diario</p>		
<p>OBSERVACIONES:</p>		


 ATENIP		DISEÑO DE PANTALLAS		Página 2 de 2		
				Fecha de Elaboración 25/Octubre/2005		
AUTOR: PROTCOM – ESPOL DESARROLLADORES: Luís Gavino A. Christian Vera P.		SITIO WEB ATENIP				
NOMBRE PANTALLA: frm_libro.php						
DESCRIPCIÓN: Mantenimiento de Libros						
LISTA DE CONTROLES						
ID	Nombre del Control	Ob	Nombre de Tabla	Nombre del Campo	Tipo	Función
1	txt_codigo	✓	libro	lib_codigo	textbox	Código del libro.
2	txt_descripcion	✓	libro	lib_descripcion	textbox	Descripción del libro.
3	cmb_nivel	✓	libro	lib_nivel	textbox	Nivel del libro.
4	archivo	✓	libro	lib_img_ruta	archivo	Ruta del libro.
5	cmb_estado	✓	libro	lib_estado	combobox	Estado del libro.
6	btn_nuevo				botón	Botón nuevo
7	btn_consultar				botón	Botón Actualizar
8	btn_modificar				botón	Botón Modificar
9	btn_eliminar				botón	Botón Eliminar
FRECUENCIA DE USO: Diario						
OBSERVACIONES:						

8.25 PÁGINA DE CONSULTA GENERAL DE LIBROS


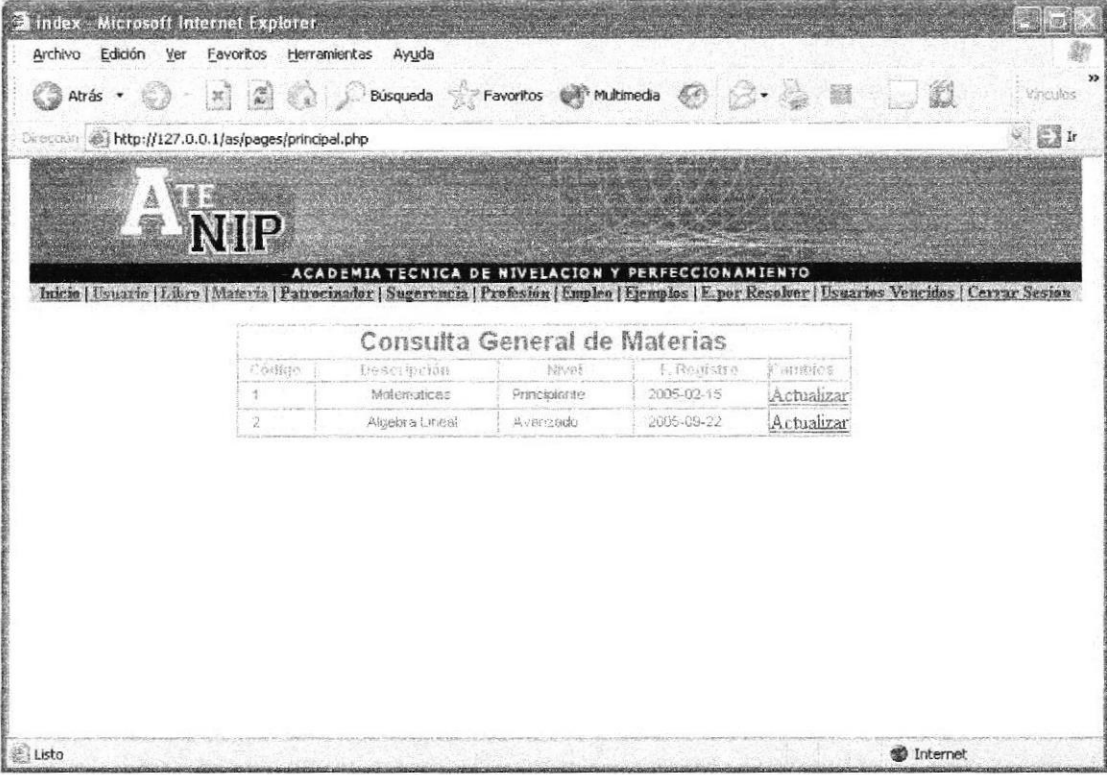
 ATENIP	DISEÑO DE PANTALLAS	Página 1 de 1 Fecha de Elaboración 25/Octubre/2005																																			
AUTOR: PROTCOM – ESPOL DESARROLLADORES: Luís Gavino A. Christian Vera P.	SITIO WEB ATENIP																																				
NOMBRE FÍSICO: cons_lib_gen.php DESCRIPCIÓN: Presenta el listado de todos los libros registrado en Site ATENIP.	NOMBRE LÓGICO: cons_lib_gen.php																																				
 <p>The screenshot shows a web browser window with the URL http://127.0.0.1/es/peges/principal.php. The page header includes the ATENIP logo and the text 'ACADEMIA TECNICA DE NIVELACION Y PERFECCIONAMIENTO'. A navigation menu contains links: Inicio Usuario Libro Materia Patrocinador Sugerencia Profesión Empleo Ejemplos E. por Resolver Usuarios Vencidas Cerrar Sesión. The main content area is titled 'Consulta General de Libros' and contains a table with the following data:</p> <table border="1"> <thead> <tr> <th>Código</th> <th>Libro</th> <th>Nivel</th> <th>Foto</th> <th>Actualizar</th> </tr> </thead> <tbody> <tr> <td>1</td> <td>Algebra de Baldor</td> <td>Avanzado</td> <td>L_algebra_050926185810.gif</td> <td>Actualizar</td> </tr> <tr> <td>2</td> <td>Aritmética de Baldor</td> <td>Avanzado</td> <td>L_aritmetica_050926171000.jpg</td> <td>Actualizar</td> </tr> <tr> <td>3</td> <td>Algebra de Leithold</td> <td>Avanzado</td> <td>L_algebraleithold_050926185908.jpg</td> <td>Actualizar</td> </tr> <tr> <td>4</td> <td>Geometria</td> <td>Avanzado</td> <td>L_geometria_050926165941.jpg</td> <td>Actualizar</td> </tr> <tr> <td>5</td> <td>Trigonometria</td> <td>Avanzado</td> <td>L_wet_050926170004.jpg</td> <td>Actualizar</td> </tr> <tr> <td>6</td> <td>Fisica de Schaun</td> <td>Avanzado</td> <td>L_fisicaschaun_050926170040.jpg</td> <td>Actualizar</td> </tr> </tbody> </table>			Código	Libro	Nivel	Foto	Actualizar	1	Algebra de Baldor	Avanzado	L_algebra_050926185810.gif	Actualizar	2	Aritmética de Baldor	Avanzado	L_aritmetica_050926171000.jpg	Actualizar	3	Algebra de Leithold	Avanzado	L_algebraleithold_050926185908.jpg	Actualizar	4	Geometria	Avanzado	L_geometria_050926165941.jpg	Actualizar	5	Trigonometria	Avanzado	L_wet_050926170004.jpg	Actualizar	6	Fisica de Schaun	Avanzado	L_fisicaschaun_050926170040.jpg	Actualizar
Código	Libro	Nivel	Foto	Actualizar																																	
1	Algebra de Baldor	Avanzado	L_algebra_050926185810.gif	Actualizar																																	
2	Aritmética de Baldor	Avanzado	L_aritmetica_050926171000.jpg	Actualizar																																	
3	Algebra de Leithold	Avanzado	L_algebraleithold_050926185908.jpg	Actualizar																																	
4	Geometria	Avanzado	L_geometria_050926165941.jpg	Actualizar																																	
5	Trigonometria	Avanzado	L_wet_050926170004.jpg	Actualizar																																	
6	Fisica de Schaun	Avanzado	L_fisicaschaun_050926170040.jpg	Actualizar																																	
FRECUENCIA DE USO: Diario																																					
OBSERVACIONES:																																					

8.26 PÁGINA PARA EL MANTENIMIENTO DE MATERIAS


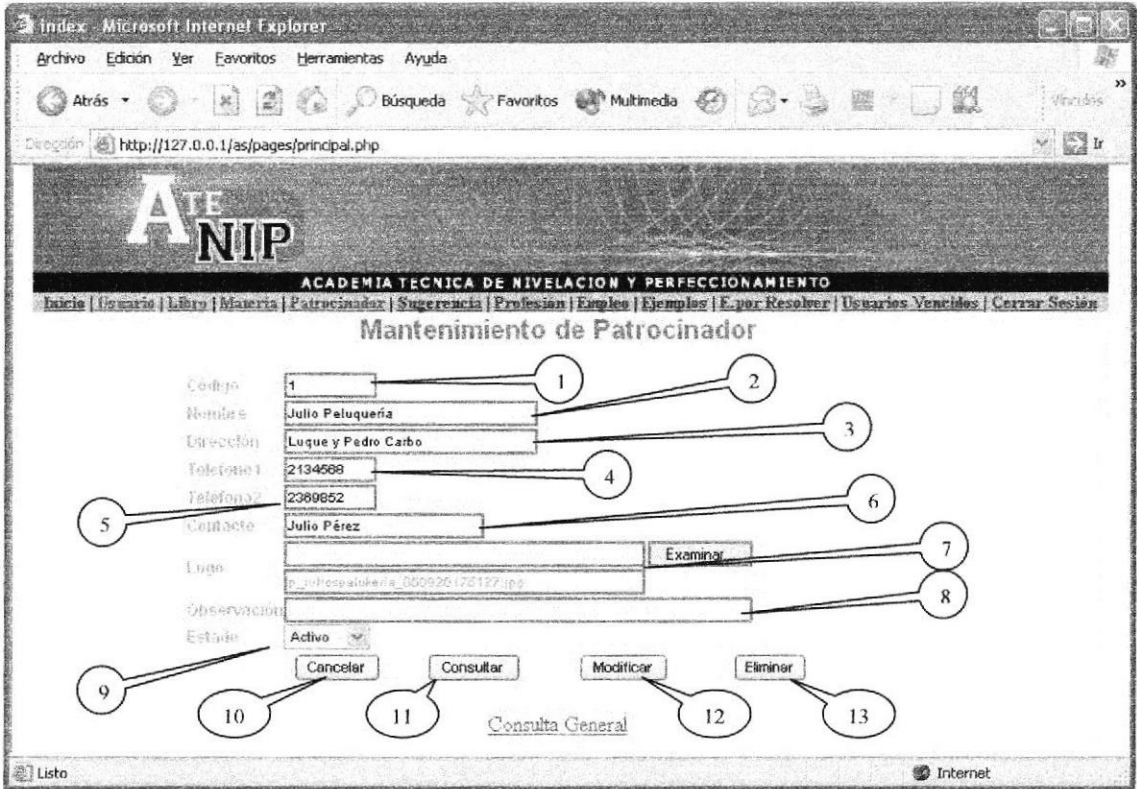
 ATENIP	DISEÑO DE PANTALLAS	Página 1 de 2 Fecha de Elaboración 25/Octubre/2005
AUTOR: PROTCOM – ESPOL DESARROLLADORES: Luís Gavino A. Christian Vera P.	SITIO WEB ATENIP	
NOMBRE FÍSICO: frm_materia.php	NOMBRE LÓGICO: frm_materia.php	
DESCRIPCIÓN: Pantalla para el mantenimiento y consulta específica de las materias utilizadas en el Site ATENIP.		
		
FRECUENCIA DE USO: Diario		
OBSERVACIONES:		


 ATENIP			DISEÑO DE PANTALLAS			Página 2 de 2	
						Fecha de Elaboración 25/Octubre/2005	
AUTOR: PROTCOM – ESPOL DESARROLLADORES: Luis Gavino A. Christian Vera P.			SITIO WEB ATENIP				
NOMBRE PANTALLA: frm_materia.php							
DESCRIPCIÓN: Mantenimiento de materias							
LISTA DE CONTROLES							
ID	Nombre del Control	Ob	Nombre de Tabla	Nombre del Campo	Tipo	Función	
1	txt_codigo	✓	materia	mat_codigo	textbox	Código de la materia	
2	txt_descripcion	✓	materia	mat_descripcion	textbox	Descripción de la materia	
3	cmb_nivel	✓	materia	mat_nivel	combobox	Nivel de la materia.	
4	cmb_estado	✓	materia	mat_nivel	combobox	Estado de la materia.	
5	btn_nuevo				botón	Botón nuevo	
6	btn_consultar				botón	Botón Actualizar	
7	btn_modificar				botón	Botón Modificar	
8	btn_eliminar				botón	Botón Eliminar	
FRECUENCIA DE USO: Diario							
OBSERVACIONES:							


8.27 PÁGINA DE CONSULTA GENERAL DE MATERIAS

 ATENIP	DISEÑO DE PANTALLAS	Página 1 de 1 Fecha de Elaboración 25/Octubre/2005
AUTOR: PROTCOM – ESPOL DESARROLLADORES: Luís Gavino A. Christian Vera P.	SITIO WEB ATENIP	
NOMBRE FÍSICO: cons_mat_gen.php		NOMBRE LÓGICO: cons_mat_gen.php
DESCRIPCIÓN: Presenta el listado de todas mas materias utilizada en el Site ATENIP		
		
FRECUENCIA DE USO: Diario		
OBSERVACIONES:		


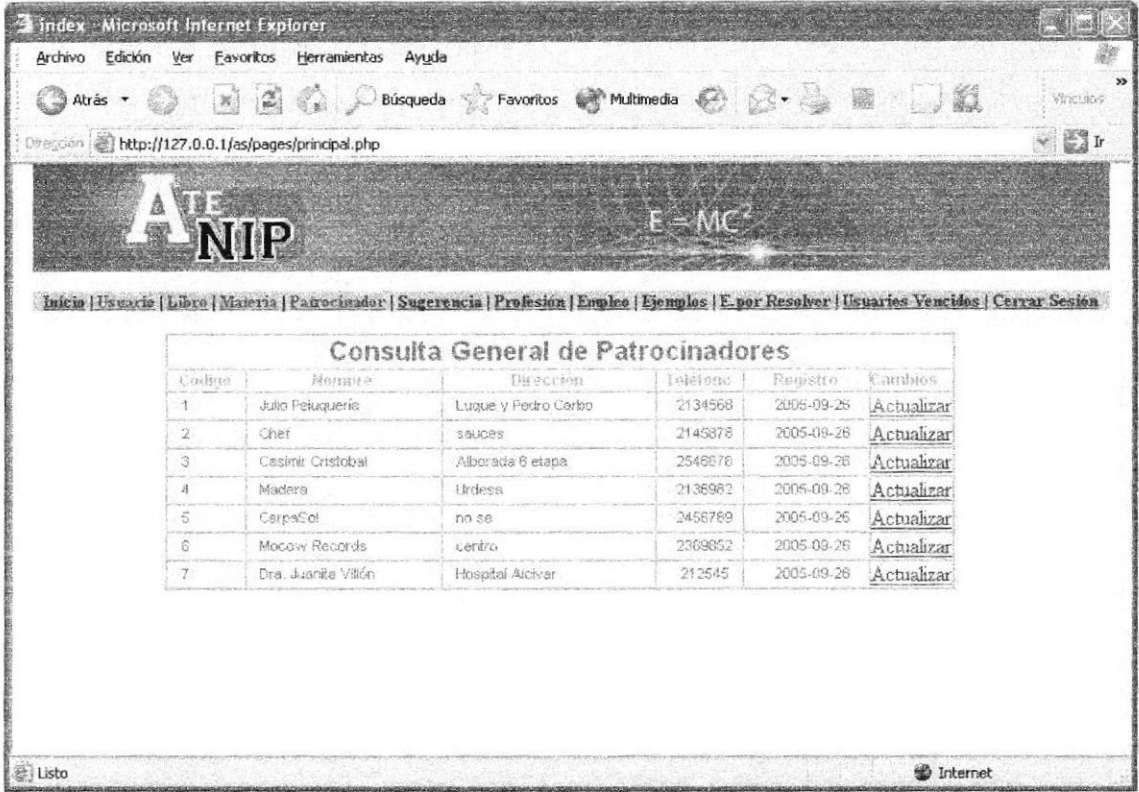
8.28 PÁGINA PARA EL MANTENIMIENTO DE LOS PATROCINADORES

 <p>ATENIP</p>	<p>DISEÑO DE PANTALLAS</p>	<p>Página 1 de 3</p> <p>Fecha de Elaboración 25/Octubre/2005</p>
<p>AUTOR: PROTCOM – ESPOL DESARROLLADORES: Luis Gavino A. Christian Vera P.</p>	<p>SITIO WEB ATENIP</p>	
<p>NOMBRE FÍSICO: frm_patrocinador.php NOMBRE LÓGICO: frm_patrocinador.php</p>		
<p>DESCRIPCIÓN: Pantalla para el mantenimiento y consulta específica de los patrocinadores utilizados en el Site ATENIP.</p>		
		
<p>FRECUENCIA DE USO: Diario</p>		
<p>OBSERVACIONES:</p>		


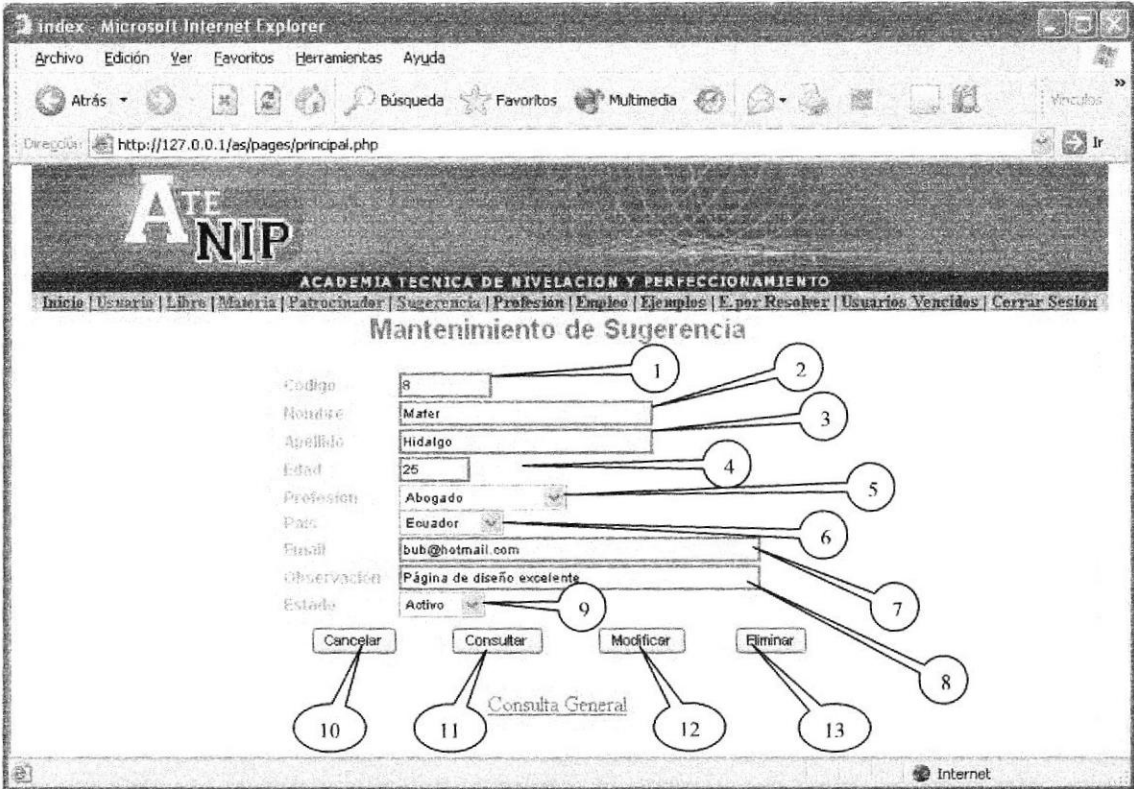
 <p>ATENIP</p>		<p>DISEÑO DE PANTALLAS</p>			<p>Página 2 de 3</p>	
					<p>Fecha de Elaboración 25/Octubre/2005</p>	
<p>AUTOR: PROTCOM – ESPOL DESARROLLADORES: Luís Gavino A. Christian Vera P.</p>				<p>SITIO WEB ATENIP</p>		
<p>NOMBRE PANTALLA: frm_patrocinador.php</p>						
<p>DESCRIPCIÓN: Mantenimiento de Patrocinadores</p>						
<p>LISTA DE CONTROLES</p>						
ID	Nombre del Control	Ob	Nombre de Tabla	Nombre del Campo	Tipo	Función
1	txt_codigo	✓	patrocinador	pat_codigo	textbox	Código del patrocinador
2	txt_nombre	✓	patrocinador	pat_nombre	textbox	Nombre del patrocinador
3	txt_direccion	✓	patrocinador	pat_direccion	textbox	Dirección del patrocinador
4	txt_telefono1	✓	patrocinador	pat_telefono1	textbox	Teléfono 1 del patrocinador
5	txt_telefono2	✓	patrocinador	pat_telefono2	textbox	Teléfono 2 del patrocinador
6	txt_contacto	✓	patrocinador	pat_contacto	textbox	Contacto del patrocinador
7	archivo	✓	patrocinador	pat_img_ruta	archivo	Ruta imagen patrocinador
8	txt_observacion	✓	patrocinador	pat_observacion	textbox	Observación del patrocinador
<p>FRECUENCIA DE USO: Diario</p>						
<p>OBSERVACIONES:</p>						


 ATENIP		DISEÑO DE PANTALLAS		Página 3 de 3		
				Fecha de Elaboración 25/Octubre/2005		
AUTOR: PROTCOM – ESPOL DESARROLLADORES: Luís Gavino A. Christian Vera P.			SITIO WEB ATENIP			
NOMBRE PANTALLA: frm_patrocinador.php						
DESCRIPCIÓN: Mantenimiento de Patrocinadores						
LISTA DE CONTROLES						
ID	Nombre del Control	Ob	Nombre de Tabla	Nombre del Campo	Tipo	Función
9	cmb_estado	✓	patrocinador	pat_estado	combobox	Estado del patrocinador
10	btn_nuevo				botón	Botón nuevo
11	btn_consultar				botón	Botón Consular
12	btn_modificar				botón	Botón Modificar
13	btn_eliminar				botón	Botón Eliminar
FRECUENCIA DE USO: Diario						
OBSERVACIONES:						


8.29 PÁGINA DE CONSULTA GENERAL DE PATROCINADORES

 ATENIP	DISEÑO DE PANTALLAS	Página 1 de 1 Fecha de Elaboración 25/Octubre/2005																																																
AUTOR: PROTCOM – ESPOL DESARROLLADORES: Luís Gavino A. Christian Vera P.	SITIO WEB ATENIP																																																	
NOMBRE FÍSICO: cons_pat_gen.php	NOMBRE LÓGICO: cons_pat_gen.php																																																	
DESCRIPCIÓN: Presenta el listado de todos los patrocinadores del Site ATENIP																																																		
 <p>The screenshot shows a web browser window with the URL <code>http://127.0.0.1/as/pages/principal.php</code>. The page features the ATENIP logo and the equation $E = MC^2$. A navigation menu includes: Inicio Usuario Libro Materia Patrocinador Sugerencia Profesión Empleo Ejemplos E por Resolver Usuarios Vencidos Cerrar Sesión. The main content is a table titled "Consulta General de Patrocinadores" with the following data:</p> <table border="1"> <thead> <tr> <th>Código</th> <th>Nombre</th> <th>Dirección</th> <th>Teléfono</th> <th>Registro</th> <th>Cambios</th> </tr> </thead> <tbody> <tr> <td>1</td> <td>Julio Peluquería</td> <td>Luque y Pedro Carbo</td> <td>2134568</td> <td>2005-09-26</td> <td>Actualizar</td> </tr> <tr> <td>2</td> <td>Chef</td> <td>sauces</td> <td>2145878</td> <td>2005-09-26</td> <td>Actualizar</td> </tr> <tr> <td>3</td> <td>Cesini Cristobal</td> <td>Alborada 6 etapa</td> <td>2546878</td> <td>2005-09-26</td> <td>Actualizar</td> </tr> <tr> <td>4</td> <td>Madera</td> <td>Urdesa</td> <td>2136982</td> <td>2005-09-26</td> <td>Actualizar</td> </tr> <tr> <td>5</td> <td>CarpaCol</td> <td>no se</td> <td>2456789</td> <td>2005-09-26</td> <td>Actualizar</td> </tr> <tr> <td>6</td> <td>Mocow Records</td> <td>centro</td> <td>2369852</td> <td>2005-09-26</td> <td>Actualizar</td> </tr> <tr> <td>7</td> <td>Dra. Juanita Villón</td> <td>Hospital Aicivar</td> <td>212545</td> <td>2005-09-26</td> <td>Actualizar</td> </tr> </tbody> </table>			Código	Nombre	Dirección	Teléfono	Registro	Cambios	1	Julio Peluquería	Luque y Pedro Carbo	2134568	2005-09-26	Actualizar	2	Chef	sauces	2145878	2005-09-26	Actualizar	3	Cesini Cristobal	Alborada 6 etapa	2546878	2005-09-26	Actualizar	4	Madera	Urdesa	2136982	2005-09-26	Actualizar	5	CarpaCol	no se	2456789	2005-09-26	Actualizar	6	Mocow Records	centro	2369852	2005-09-26	Actualizar	7	Dra. Juanita Villón	Hospital Aicivar	212545	2005-09-26	Actualizar
Código	Nombre	Dirección	Teléfono	Registro	Cambios																																													
1	Julio Peluquería	Luque y Pedro Carbo	2134568	2005-09-26	Actualizar																																													
2	Chef	sauces	2145878	2005-09-26	Actualizar																																													
3	Cesini Cristobal	Alborada 6 etapa	2546878	2005-09-26	Actualizar																																													
4	Madera	Urdesa	2136982	2005-09-26	Actualizar																																													
5	CarpaCol	no se	2456789	2005-09-26	Actualizar																																													
6	Mocow Records	centro	2369852	2005-09-26	Actualizar																																													
7	Dra. Juanita Villón	Hospital Aicivar	212545	2005-09-26	Actualizar																																													
FRECUENCIA DE USO: Diario																																																		
OBSERVACIONES:																																																		

8.30 PÁGINA PARA EL MANTENIMIENTO DE LAS SUGERENCIAS.

 ATENIP	DISEÑO DE PANTALLAS	Página 1 de 3
AUTOR: PROTCOM – ESPOL DESARROLLADORES: Luís Gavino A. Christian Vera P.	SITIO WEB ATENIP	
NOMBRE FÍSICO: frm_sugerencia.php		NOMBRE LÓGICO: frm_sugerencia.php
DESCRIPCIÓN: Página que realiza el mantenimiento y consulta de las sugerencias.		
		
FRECUENCIA DE USO: Diario		
OBSERVACIONES:		

 ATENIP		DISEÑO DE PANTALLAS		Página 2 de 3		
				Fecha de Elaboración 25/Octubre/2005		
AUTOR: PROTCOM – ESPOL DESARROLLADORES: Luís Gavino A. Christian Vera P.			SITIO WEB ATENIP			
NOMBRE PANTALLA: frm_sugerencia.php						
DESCRIPCIÓN: Mantenimiento de las Sugerencias						
LISTA DE CONTROLES						
ID	Nombre del Control	Ob	Nombre de Tabla	Nombre del Campo	Tipo	Función
1	txt_codigo	✓	sugerencia	sug_codigo	textbox	Código de la sugerencia
2	txt_nombre	✓	sugerencia	sug_nombre	textbox	Nombre del usuario
3	txt_apellido	✓	sugerencia	sug_apellido	textbox	Apellido del usuario
4	txt_edad	✓	sugerencia	sug_edad	textbox	Edad del usuario
5	cmb_profesion	✓	profesion	sug_profesion	textbox	Profesiones a escoger
6	cmb_pais	✓	sugerencia		combobox	Combo de paises
7	txt_mail	✓	sugerencia	sug_email	textbox	Email del usuario
8	txt_observacion	✓	sugerencia	sug_observacion	textbox	Observación
9	cmb_estado		sugerencia	sug_estado	combobox	Estado de la Sugerencia
10	btn_nuevo				botón	Botón nuevo
FRECUENCIA DE USO: Diario						
OBSERVACIONES:						


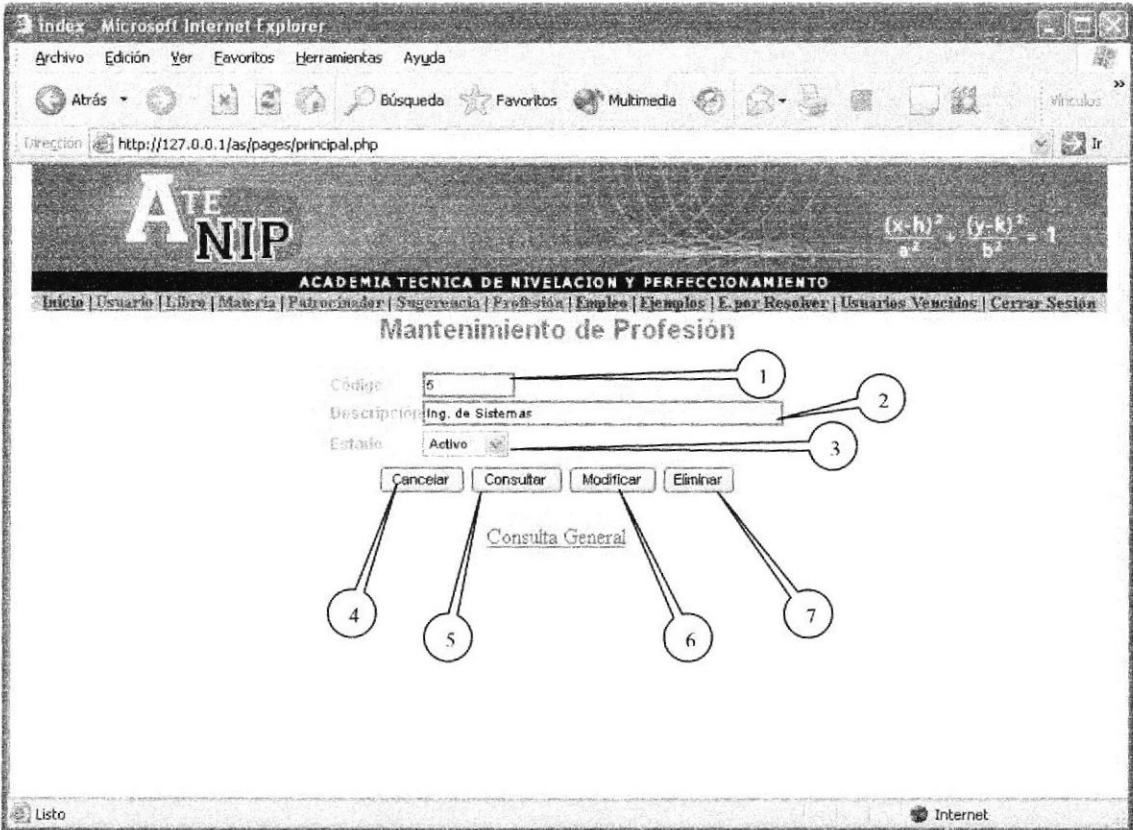
 ATENIP		DISEÑO DE PANTALLAS		Página 3 de 3		
				Fecha de Elaboración 25/Octubre/2005		
AUTOR: PROTCOM – ESPOL DESARROLLADORES: Luís Gavino A. Christian Vera P.			SITIO WEB ATENIP			
NOMBRE PANTALLA: frm_sugerencia.php						
DESCRIPCIÓN: Mantenimiento de sugerencias						
LISTA DE CONTROLES						
ID	Nombre del Control	Ob	Nombre de Tabla	Nombre del Campo	Tipo	Función
11	btn_consultar				botón	Botón Consultar
12	btn_modificar				botón	Botón Modificar
13	btn_eliminar				botón	Botón Eliminar
FRECUENCIA DE USO: Diario						
OBSERVACIONES:						




8.31 PÁGINA PARA CONSULTA GENERAL DE LAS SUGERENCIAS.


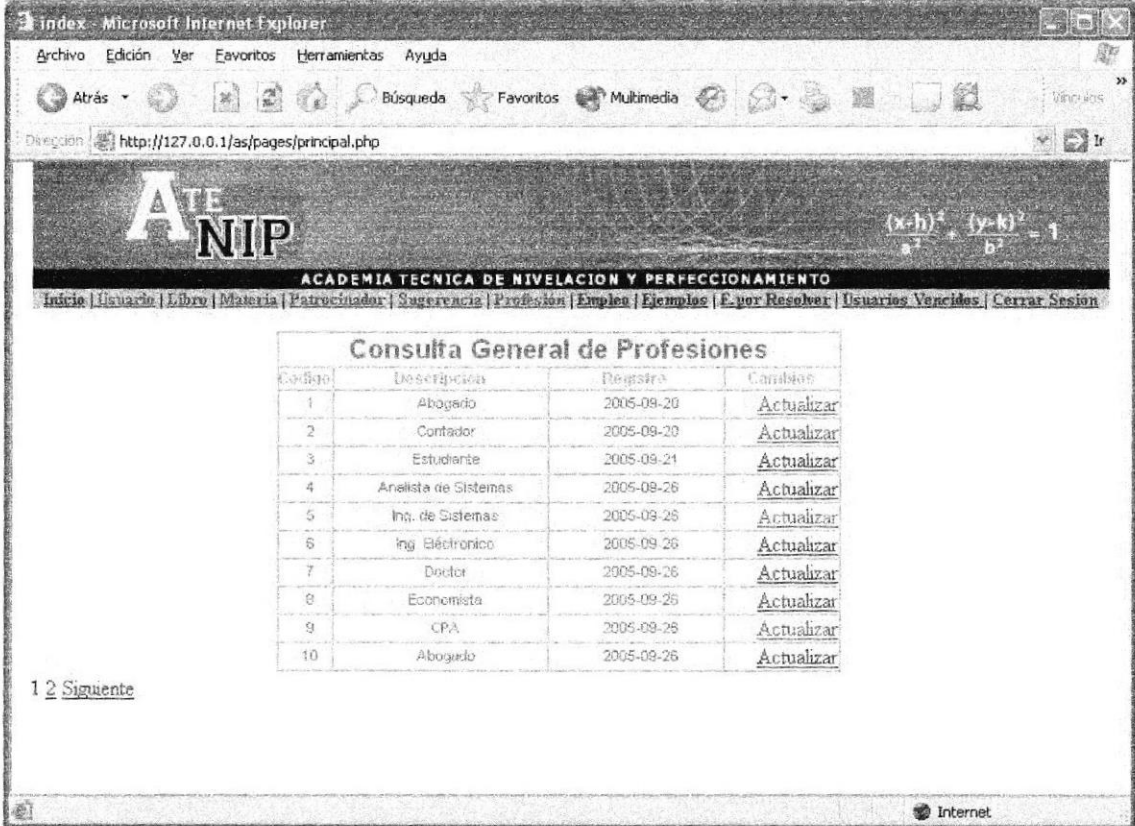
 ATENIP	DISEÑO DE PANTALLAS	Página 1 de 1
		Fecha de Elaboración 25/Octubre/2005
AUTOR: PROTCOM – ESPOL DESARROLLADORES: Luís Gavino A. Christian Vera P.	SITIO WEB ATENIP	
NOMBRE FÍSICO: cons_sug_gen.php	NOMBRE LÓGICO: cons_sug_gen.php	
DESCRIPCIÓN: Página de la consulta general de las sugerencias que se visualizaran en el Site ATENIP.		
		
FRECUENCIA DE USO: Diario		
OBSERVACIONES:		

8.32 PÁGINA PARA EL MANTENIMIENTO DE PROFESIÓN


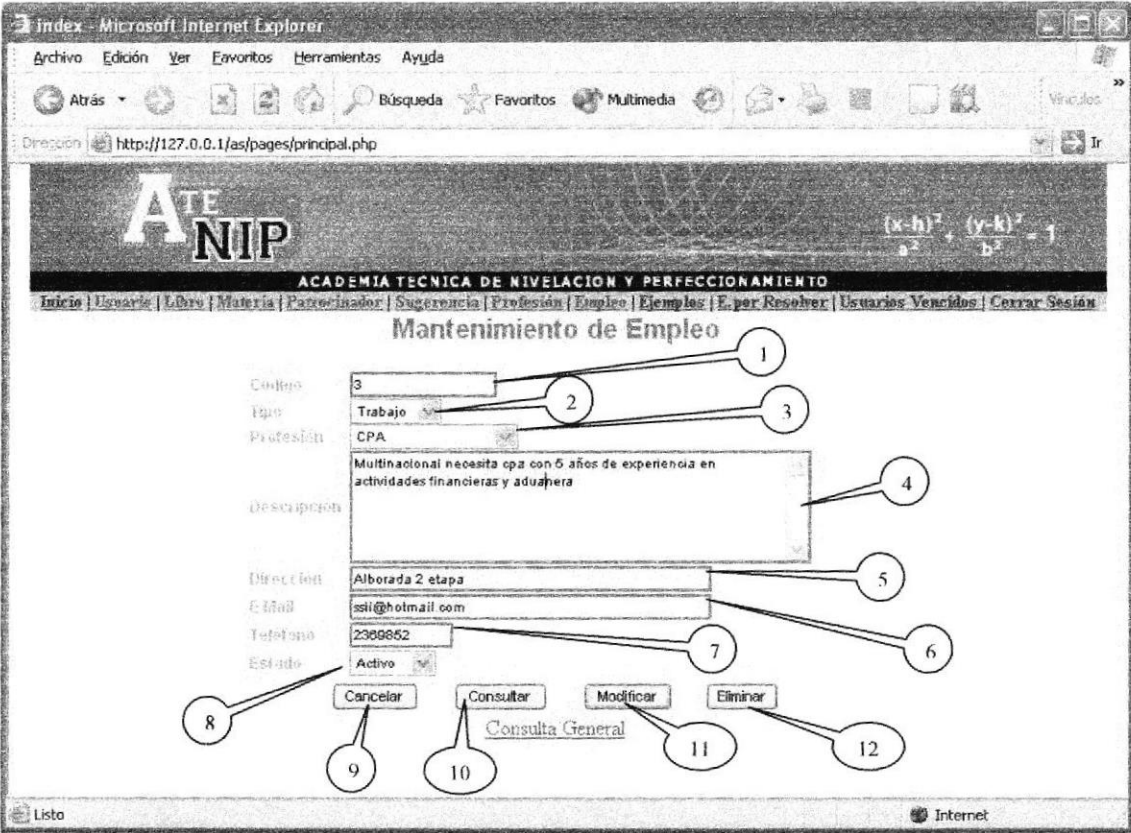
 ATENIP	DISEÑO DE PANTALLAS	Página 1 de 2
AUTOR: PROTCOM – ESPOL DESARROLLADORES: Luís Gavino A. Christian Vera P.	SITIO WEB ATENIP	
NOMBRE FÍSICO: frm_profesion.php	NOMBRE LÓGICO: frm_profesion.php	
DESCRIPCIÓN: Página que realiza el mantenimiento y consulta específica de las profesiones utilizadas en el Site ATENIP.		
		
FRECUENCIA DE USO: Diario		
OBSERVACIONES:		


 ATENIP		DISEÑO DE PANTALLAS		Página 2 de 2		
				Fecha de Elaboración 25/Octubre/2005		
AUTOR: PROTCOM – ESPOL DESARROLLADORES: Luís Gavino A. Christian Vera P.			SITIO WEB ATENIP			
NOMBRE PANTALLA: frm_profesion.php						
DESCRIPCIÓN: Mantenimiento de profesiones						
LISTA DE CONTROLES						
ID	Nombre del Control	Ob	Nombre de Tabla	Nombre del Campo	Tipo	Función
1	txt_codigo	✓	profesion	pro_codigo	textbox	Código de la profesión
2	txt_descripcion	✓	profesion	pro_descripcion	textbox	Descripción de profesión
3	cmb_estado	✓	profesion	pro_estado	combobox	Estado de la profesión
4	btn_nuevo				botón	Botón nuevo
5	btn_consultar				botón	Botón Consultar
6	btn_modificar				botón	Botón Modificar
7	btn_eliminar				botón	Botón eliminar
FRECUENCIA DE USO: Diario						
OBSERVACIONES:						

8.33 PÁGINA PARA CONSULTA GENERAL DE LAS PROFESIONES.


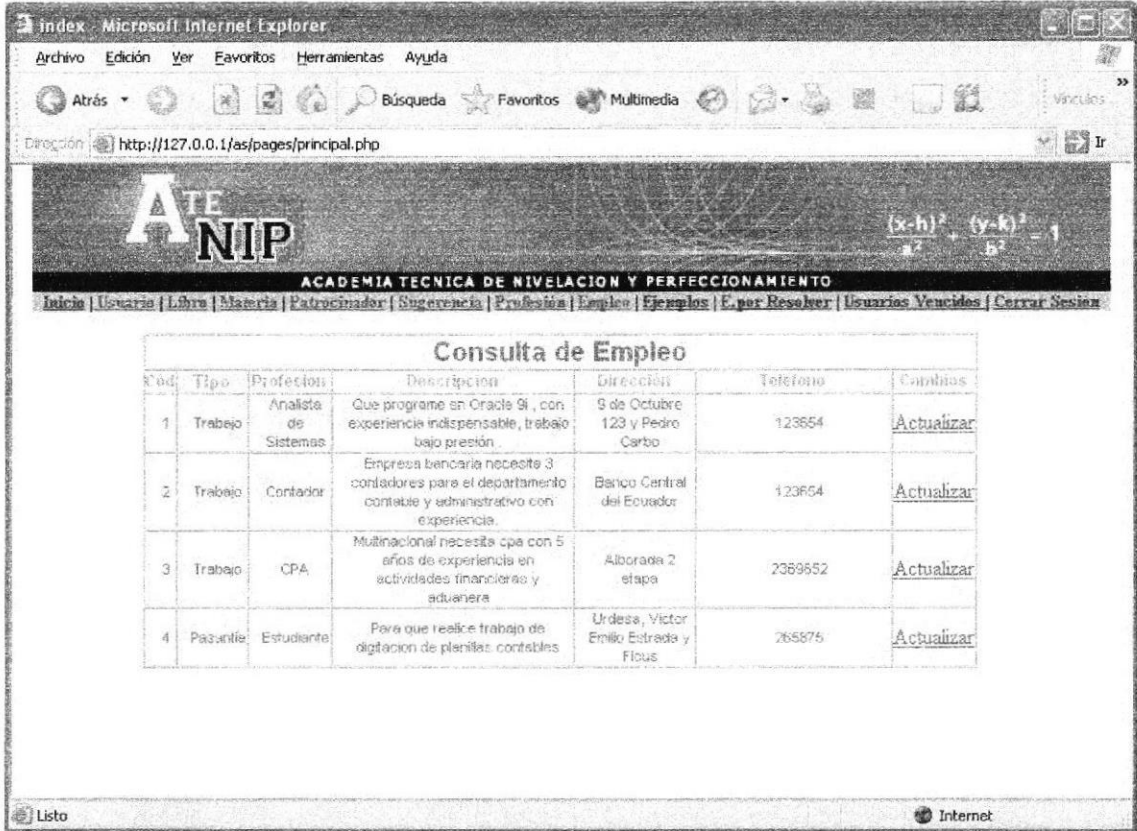
 <p>ATENIP</p>	<p>DISEÑO DE PANTALLAS</p>	<p>Página 1 de 1</p> <p>Fecha de Elaboración 25/Octubre/2005</p>																																												
<p>AUTOR: PROTCOM – ESPOL DESARROLLADORES: Luis Gavino A. Christian Vera P.</p>	<p>SITIO WEB ATENIP</p>																																													
<p>NOMBRE FÍSICO: cons_pro_gen.php</p>		<p>NOMBRE LÓGICO: cons_pro_gen.php</p>																																												
<p>DESCRIPCIÓN: Página que permite visualizar todas las profesiones utilizadas en Web ATENIP.</p>																																														
 <p>The screenshot shows a web browser window displaying the ATENIP website. The page title is "Consulta General de Profesiones". It features a table with 10 rows of profession data. Below the table, there is a navigation link "1 2 Siguiente".</p> <table border="1" data-bbox="460 1212 1023 1552"> <thead> <tr> <th>Código</th> <th>Descripción</th> <th>Registro</th> <th>Cambios</th> </tr> </thead> <tbody> <tr> <td>1</td> <td>Abogado</td> <td>2005-09-20</td> <td>Actualizar</td> </tr> <tr> <td>2</td> <td>Contador</td> <td>2005-09-20</td> <td>Actualizar</td> </tr> <tr> <td>3</td> <td>Estudiante</td> <td>2005-09-21</td> <td>Actualizar</td> </tr> <tr> <td>4</td> <td>Analista de Sistemas</td> <td>2005-09-26</td> <td>Actualizar</td> </tr> <tr> <td>5</td> <td>Ing. de Sistemas</td> <td>2005-09-26</td> <td>Actualizar</td> </tr> <tr> <td>6</td> <td>Ing. Electrónico</td> <td>2005-09-26</td> <td>Actualizar</td> </tr> <tr> <td>7</td> <td>Doctor</td> <td>2005-09-26</td> <td>Actualizar</td> </tr> <tr> <td>8</td> <td>Economista</td> <td>2005-09-26</td> <td>Actualizar</td> </tr> <tr> <td>9</td> <td>CPA</td> <td>2005-09-26</td> <td>Actualizar</td> </tr> <tr> <td>10</td> <td>Abogado</td> <td>2005-09-26</td> <td>Actualizar</td> </tr> </tbody> </table>			Código	Descripción	Registro	Cambios	1	Abogado	2005-09-20	Actualizar	2	Contador	2005-09-20	Actualizar	3	Estudiante	2005-09-21	Actualizar	4	Analista de Sistemas	2005-09-26	Actualizar	5	Ing. de Sistemas	2005-09-26	Actualizar	6	Ing. Electrónico	2005-09-26	Actualizar	7	Doctor	2005-09-26	Actualizar	8	Economista	2005-09-26	Actualizar	9	CPA	2005-09-26	Actualizar	10	Abogado	2005-09-26	Actualizar
Código	Descripción	Registro	Cambios																																											
1	Abogado	2005-09-20	Actualizar																																											
2	Contador	2005-09-20	Actualizar																																											
3	Estudiante	2005-09-21	Actualizar																																											
4	Analista de Sistemas	2005-09-26	Actualizar																																											
5	Ing. de Sistemas	2005-09-26	Actualizar																																											
6	Ing. Electrónico	2005-09-26	Actualizar																																											
7	Doctor	2005-09-26	Actualizar																																											
8	Economista	2005-09-26	Actualizar																																											
9	CPA	2005-09-26	Actualizar																																											
10	Abogado	2005-09-26	Actualizar																																											
<p>FRECUENCIA DE USO: Diario</p>																																														
<p>OBSERVACIONES:</p>																																														

8.34 PÁGINA DE MANTENIMIENTO DE EMPLEOS


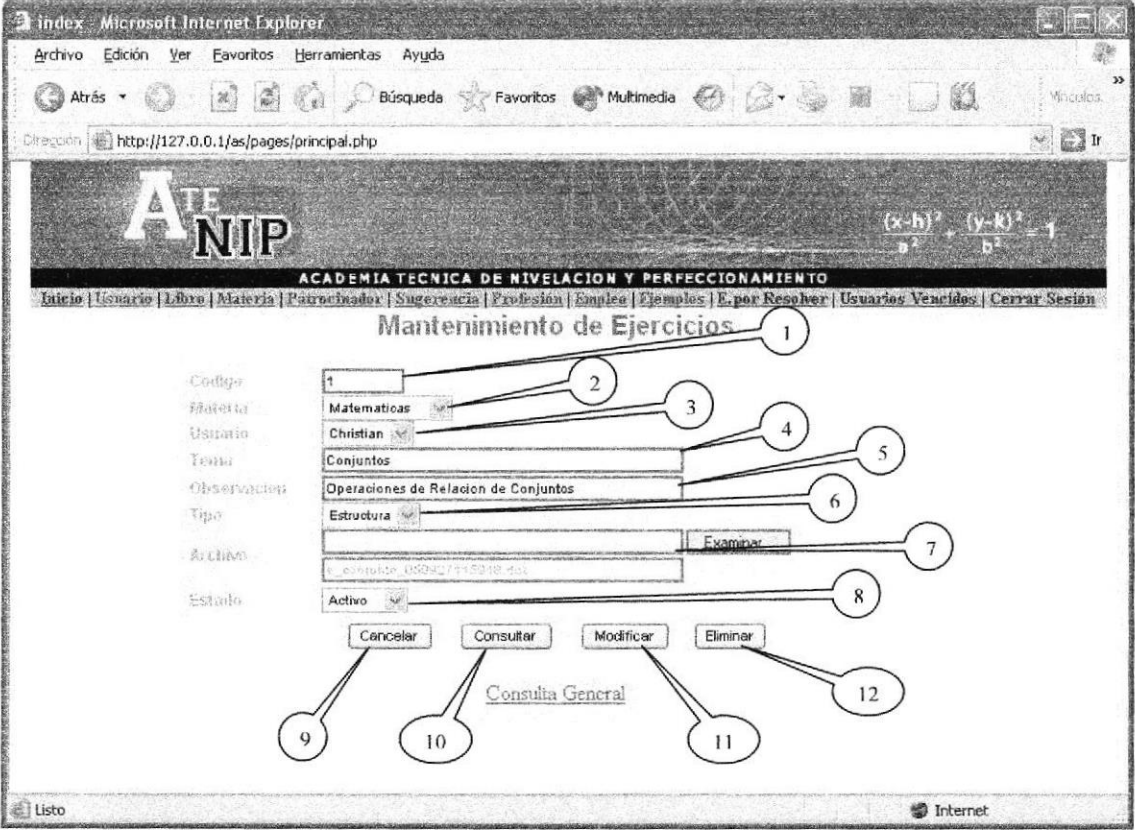
 <p>ATENIP</p>	<p>DISEÑO DE PANTALLAS</p>	<p>Página 1 de 2</p>
<p>AUTOR: PROTCOM – ESPOL DESARROLLADORES: Luís Gavino A. Christian Vera P.</p>	<p>SITIO WEB ATENIP</p>	
<p>NOMBRE FÍSICO: frm_empleo.php</p>	<p>NOMBRE LÓGICO: frm_empleo.php</p>	
<p>DESCRIPCIÓN: Formulario de mantenimiento y consulta específica de empleo.</p>		
		
<p>FRECUENCIA DE USO: Diario</p>		
<p>OBSERVACIONES:</p>		


 ATENIP		DISEÑO DE PANTALLAS		Página 2 de 2		
				Fecha de Elaboración 25/Octubre/2005		
AUTOR: PROTCOM – ESPOL DESARROLLADORES: Luís Gavino A. Christian Vera P.			SITIO WEB ATENIP			
NOMBRE PANTALLA: frm_empleo.php						
DESCRIPCIÓN: Mantenimiento de empleos						
LISTA DE CONTROLES						
ID	Nombre del Control	Ob	Nombre de Tabla	Nombre del Campo	Tipo	Función
1	txt_codigo	✓	empleo	emp_codigo	textbox	Código
2	cmb_tipo	✓	empleo	emp_tipo	combobox	Tipo de empleo
3	cmb_profesion	✓	empleo	pro_descripcion	combobox	Profesión
4	txt_descripcion	✓	empleo	emp_descripcion	textbox	Descripción del empleo
5	txt_direccion	✓	empleo	emp_direccion	textbox	Dirección
6	txt_email	✓	empleo	emp_email	textbox	Email del empleo
7	txt_telefono	✓	empleo	emp_telefono	textbox	Teléfono del empleo
8	cmb_estado	✓	empleo	emp_estado	combobox	Estado del empleo
9	btn_nuevo				botón	Botón nuevo
10	btn_consultar				botón	Botón Consultar
11	btn_modificar				botón	Botón Modificar
12	btn_eliminar				botón	Botón Eliminar
FRECUENCIA DE USO: Diario						
OBSERVACIONES:						

8.35 PÁGINA PARA CONSULTA GENERAL DE LOS EMPLEOS


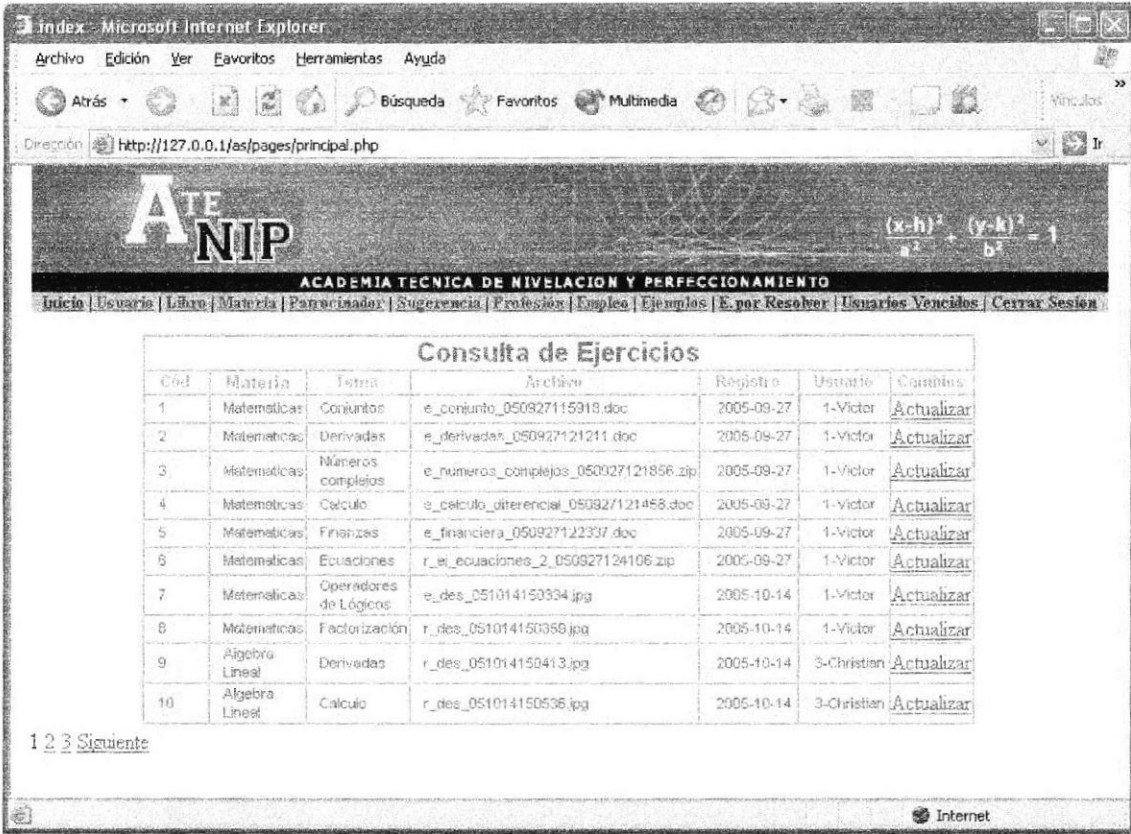
 ATENIP	DISEÑO DE PANTALLAS	Página 1 de 1																																			
AUTOR: PROTCOM – ESPOL DESARROLLADORES: Luís Gavino A. Christian Vera P.	SITIO WEB ATENIP																																				
NOMBRE FÍSICO: cons_emp_gen.php		NOMBRE LÓGICO: cons_emp_gen.php																																			
DESCRIPCIÓN: Página que permite visualizar todos los anuncio de empleo utilizados en Web ATENIP.																																					
 <table border="1" data-bbox="319 1132 1154 1468"> <thead> <tr> <th>Cód.</th> <th>Tipo</th> <th>Profesión</th> <th>Descripción</th> <th>Dirección</th> <th>Teléfono</th> <th>Cambios</th> </tr> </thead> <tbody> <tr> <td>1</td> <td>Trabajo</td> <td>Analista de Sistemas</td> <td>Que programe en Oracle 9i, con experiencia indispensable, trabajo bajo presión.</td> <td>9 de Octubre 123 y Pedro Carbo</td> <td>123654</td> <td>Actualizar</td> </tr> <tr> <td>2</td> <td>Trabajo</td> <td>Contador</td> <td>Empresa bancaria necesita 3 contadores para el departamento contable y administrativo con experiencia.</td> <td>Banco Central del Ecuador</td> <td>123654</td> <td>Actualizar</td> </tr> <tr> <td>3</td> <td>Trabajo</td> <td>CPA</td> <td>Multinacional necesita cpa con 5 años de experiencia en actividades financieras y aduanera.</td> <td>Alborada 2 etapa</td> <td>2369552</td> <td>Actualizar</td> </tr> <tr> <td>4</td> <td>Pasante</td> <td>Estudiante</td> <td>Para que realice trabajo de digitación de planillas contables.</td> <td>Urdesa, Victor Emilio Estrada y Fibus</td> <td>265575</td> <td>Actualizar</td> </tr> </tbody> </table>			Cód.	Tipo	Profesión	Descripción	Dirección	Teléfono	Cambios	1	Trabajo	Analista de Sistemas	Que programe en Oracle 9i, con experiencia indispensable, trabajo bajo presión.	9 de Octubre 123 y Pedro Carbo	123654	Actualizar	2	Trabajo	Contador	Empresa bancaria necesita 3 contadores para el departamento contable y administrativo con experiencia.	Banco Central del Ecuador	123654	Actualizar	3	Trabajo	CPA	Multinacional necesita cpa con 5 años de experiencia en actividades financieras y aduanera.	Alborada 2 etapa	2369552	Actualizar	4	Pasante	Estudiante	Para que realice trabajo de digitación de planillas contables.	Urdesa, Victor Emilio Estrada y Fibus	265575	Actualizar
Cód.	Tipo	Profesión	Descripción	Dirección	Teléfono	Cambios																															
1	Trabajo	Analista de Sistemas	Que programe en Oracle 9i, con experiencia indispensable, trabajo bajo presión.	9 de Octubre 123 y Pedro Carbo	123654	Actualizar																															
2	Trabajo	Contador	Empresa bancaria necesita 3 contadores para el departamento contable y administrativo con experiencia.	Banco Central del Ecuador	123654	Actualizar																															
3	Trabajo	CPA	Multinacional necesita cpa con 5 años de experiencia en actividades financieras y aduanera.	Alborada 2 etapa	2369552	Actualizar																															
4	Pasante	Estudiante	Para que realice trabajo de digitación de planillas contables.	Urdesa, Victor Emilio Estrada y Fibus	265575	Actualizar																															
FRECUENCIA DE USO: Diario																																					
OBSERVACIONES:																																					

8.36 PÁGINA DE MANTENIMIENTO DE EJERCICIOS


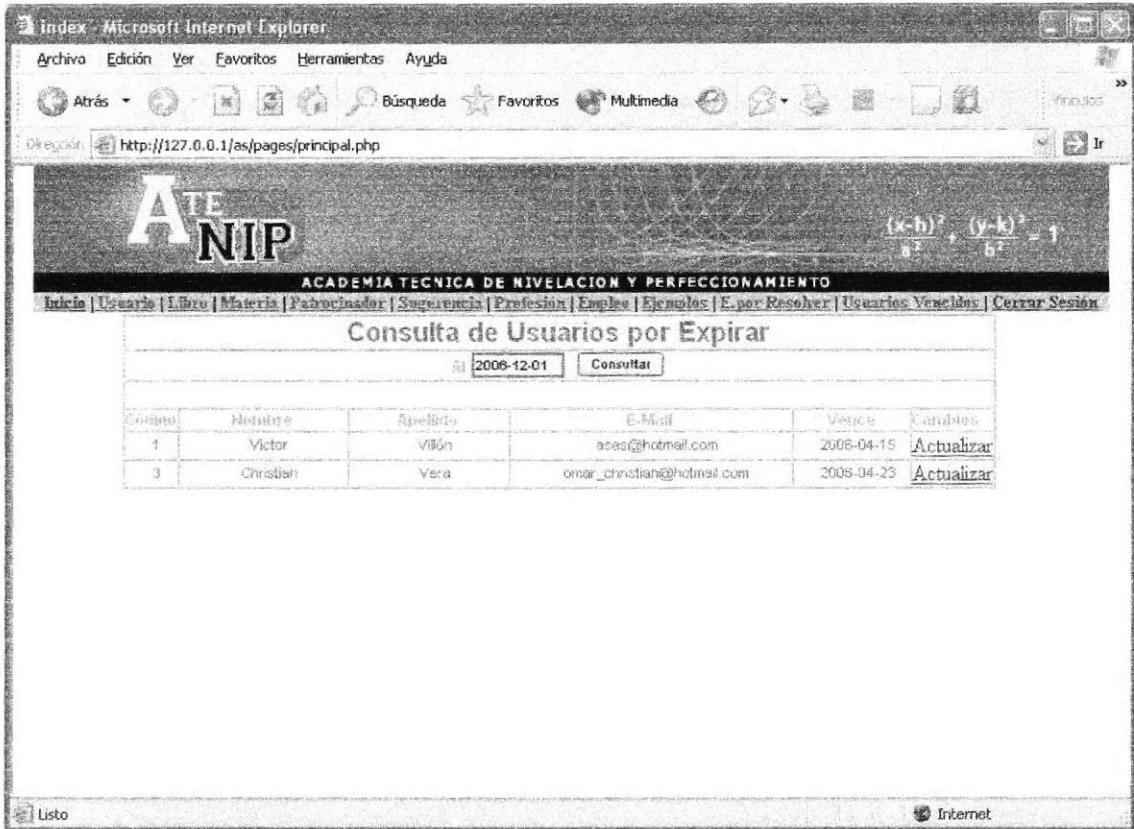
 <p>ATENIP</p>	<p>DISEÑO DE PANTALLAS</p>	<p>Página 1 de 2</p> <p>Fecha de Elaboración 25/Octubre/2005</p>
<p>AUTOR: PROTCOM – ESPOL DESARROLLADORES: Luis Gavino A. Christian Vera P.</p>	<p>SITIO WEB ATENIP</p>	
<p>NOMBRE FÍSICO: frm_ejercicio.php</p>		<p>NOMBRE LÓGICO: frm_ejercicio.php</p>
<p>DESCRIPCIÓN: Página de mantenimiento y consulta específica de mantenimiento y consulta específica de ejercicios.</p>		
		
<p>FRECUENCIA DE USO: Diario</p>		
<p>OBSERVACIONES:</p>		

 ATENIP		DISEÑO DE PANTALLAS		Página 2 de 2		
				Fecha de Elaboración 25/Octubre/2005		
AUTOR: PROTCOM – ESPOL DESARROLLADORES: Luís Gavino A. Christian Vera P.			SITIO WEB ATENIP			
NOMBRE PANTALLA: frm_ejercicio.php						
DESCRIPCIÓN: Mantenimiento de ejercicios						
LISTA DE CONTROLES						
ID	Nombre del Control	Ob	Nombre de Tabla	Nombre del Campo	Tipo	Función
1	txt_codigo	✓	ejercicio	eje_codigo	textbox	Código del ejercicio
2	cmb_materia	✓	materia	mat_codigo	combobox	Materia del ejercicio
3	cmb_usuario	✓	usuario	usu_codigo	combobox	Usuario
4	txt_tema	✓	ejercicio	eje_tema	textbox	Tema del ejercicio
5	txt_observacion	✓	ejercicio	eje_observacion	textbox	Observación del ejercicio
6	cmb_tipo	✓	ejercicio	eje_tipo	combobox	Tipo de ejercicio
7	archivo	✓	ejercicio	eje_arch_ruta	archivo	Ruta del ejercicio
8	cmb_estado	✓	ejercicio	eje_estado	combobox	Estado del ejercicio
9	btn_nuevo				botón	Botón nuevo
10	btn_consultar				botón	Botón Consultar
11	btn_modificar				botón	Botón Modificar
12	btn_eliminar				botón	Botón Eliminar
FRECUENCIA DE USO: Diario						
OBSERVACIONES:						


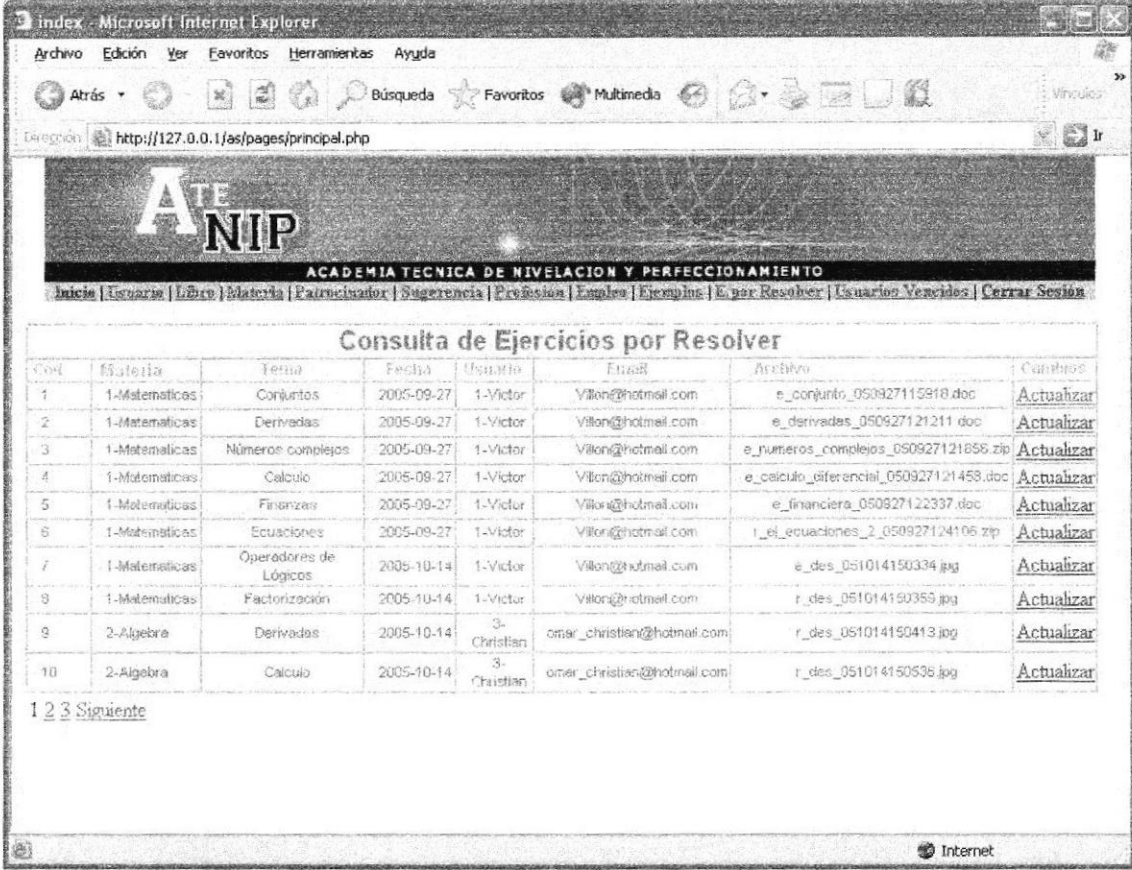
8.37 PÁGINA DE CONSULTA GENERAL DE EJERCICIOS

 <p>ATENIP</p>	<p>DISEÑO DE PANTALLAS</p>	<p>Página 1 de 1</p> <p>Fecha de Elaboración 25/Octubre/2005</p>																																																																													
<p>AUTOR: PROTCOM – ESPOL DESARROLLADORES: Luis Gavino A. Christian Vera P.</p>	<p>SITIO WEB ATENIP</p>																																																																														
<p>NOMBRE FÍSICO: cons_eje_gen.php</p>	<p>NOMBRE LÓGICO: cons_eje_gen.php</p>																																																																														
<p>DESCRIPCIÓN: Página que nos muestra todos los ejercicios y estructuras emitidas en el web ATENIP.</p>																																																																															
 <p>The screenshot shows a web browser window with the URL http://127.0.0.1/as/pages/principal.php. The page header includes the ATENIP logo and the text "ACADEMIA TECNICA DE NIVELACION Y PERFECCIONAMIENTO". Below the header is a navigation menu with links: Inicio, Usuario, Libro, Materia, Parricinado, Sugerencia, Profesión, Empleo, Ejemplos, E. por Resolver, Usuarios Vencidos, Cerrar Sesión. The main content area is titled "Consulta de Ejercicios" and contains a table with 10 rows of exercise data. At the bottom of the screenshot, there are navigation links: 1, 2, 3, and Siguiente.</p> <table border="1" data-bbox="320 1130 1154 1521"> <thead> <tr> <th>Cód</th> <th>Materia</th> <th>Temas</th> <th>Archivo</th> <th>Registro</th> <th>Usuario</th> <th>Cambios</th> </tr> </thead> <tbody> <tr> <td>1</td> <td>Matemáticas</td> <td>Conjuntos</td> <td>e_conjunto_050927115918.doc</td> <td>2005-09-27</td> <td>1-Victor</td> <td>Actualizar</td> </tr> <tr> <td>2</td> <td>Matemáticas</td> <td>Derivadas</td> <td>e_derivadas_050927121211.doc</td> <td>2005-09-27</td> <td>1-Victor</td> <td>Actualizar</td> </tr> <tr> <td>3</td> <td>Matemáticas</td> <td>Números complejos</td> <td>e_numeros_complejos_050927121856.zip</td> <td>2005-09-27</td> <td>1-Victor</td> <td>Actualizar</td> </tr> <tr> <td>4</td> <td>Matemáticas</td> <td>Calculo</td> <td>e_calculo_diferencial_050927121458.doc</td> <td>2005-09-27</td> <td>1-Victor</td> <td>Actualizar</td> </tr> <tr> <td>5</td> <td>Matemáticas</td> <td>Finanzas</td> <td>e_financiera_050927122337.doc</td> <td>2005-09-27</td> <td>1-Victor</td> <td>Actualizar</td> </tr> <tr> <td>6</td> <td>Matemáticas</td> <td>Ecuaciones</td> <td>r_ei_ecuaciones_2_050927124106.zip</td> <td>2005-09-27</td> <td>1-Victor</td> <td>Actualizar</td> </tr> <tr> <td>7</td> <td>Matemáticas</td> <td>Operadores de Lógicos</td> <td>e_des_051014150334.jpg</td> <td>2005-10-14</td> <td>1-Victor</td> <td>Actualizar</td> </tr> <tr> <td>8</td> <td>Matemáticas</td> <td>Factorización</td> <td>r_des_051014150359.jpg</td> <td>2005-10-14</td> <td>1-Victor</td> <td>Actualizar</td> </tr> <tr> <td>9</td> <td>Algebra Lineal</td> <td>Derivadas</td> <td>r_des_051014150413.jpg</td> <td>2005-10-14</td> <td>3-Christian</td> <td>Actualizar</td> </tr> <tr> <td>10</td> <td>Algebra Lineal</td> <td>Calculo</td> <td>r_des_051014150536.jpg</td> <td>2005-10-14</td> <td>3-Christian</td> <td>Actualizar</td> </tr> </tbody> </table>			Cód	Materia	Temas	Archivo	Registro	Usuario	Cambios	1	Matemáticas	Conjuntos	e_conjunto_050927115918.doc	2005-09-27	1-Victor	Actualizar	2	Matemáticas	Derivadas	e_derivadas_050927121211.doc	2005-09-27	1-Victor	Actualizar	3	Matemáticas	Números complejos	e_numeros_complejos_050927121856.zip	2005-09-27	1-Victor	Actualizar	4	Matemáticas	Calculo	e_calculo_diferencial_050927121458.doc	2005-09-27	1-Victor	Actualizar	5	Matemáticas	Finanzas	e_financiera_050927122337.doc	2005-09-27	1-Victor	Actualizar	6	Matemáticas	Ecuaciones	r_ei_ecuaciones_2_050927124106.zip	2005-09-27	1-Victor	Actualizar	7	Matemáticas	Operadores de Lógicos	e_des_051014150334.jpg	2005-10-14	1-Victor	Actualizar	8	Matemáticas	Factorización	r_des_051014150359.jpg	2005-10-14	1-Victor	Actualizar	9	Algebra Lineal	Derivadas	r_des_051014150413.jpg	2005-10-14	3-Christian	Actualizar	10	Algebra Lineal	Calculo	r_des_051014150536.jpg	2005-10-14	3-Christian	Actualizar
Cód	Materia	Temas	Archivo	Registro	Usuario	Cambios																																																																									
1	Matemáticas	Conjuntos	e_conjunto_050927115918.doc	2005-09-27	1-Victor	Actualizar																																																																									
2	Matemáticas	Derivadas	e_derivadas_050927121211.doc	2005-09-27	1-Victor	Actualizar																																																																									
3	Matemáticas	Números complejos	e_numeros_complejos_050927121856.zip	2005-09-27	1-Victor	Actualizar																																																																									
4	Matemáticas	Calculo	e_calculo_diferencial_050927121458.doc	2005-09-27	1-Victor	Actualizar																																																																									
5	Matemáticas	Finanzas	e_financiera_050927122337.doc	2005-09-27	1-Victor	Actualizar																																																																									
6	Matemáticas	Ecuaciones	r_ei_ecuaciones_2_050927124106.zip	2005-09-27	1-Victor	Actualizar																																																																									
7	Matemáticas	Operadores de Lógicos	e_des_051014150334.jpg	2005-10-14	1-Victor	Actualizar																																																																									
8	Matemáticas	Factorización	r_des_051014150359.jpg	2005-10-14	1-Victor	Actualizar																																																																									
9	Algebra Lineal	Derivadas	r_des_051014150413.jpg	2005-10-14	3-Christian	Actualizar																																																																									
10	Algebra Lineal	Calculo	r_des_051014150536.jpg	2005-10-14	3-Christian	Actualizar																																																																									
<p>FRECUENCIA DE USO: Diario</p>																																																																															
<p>OBSERVACIONES:</p>																																																																															

8.38 PÁGINA DE CONSULTA GENERAL DE LOS USUARIOS POR EXPIRAR

 ATENIP	DISEÑO DE PANTALLAS	Página 1 de 1																		
AUTOR: PROTCOM – ESPOL DESARROLLADORES: Luís Gavino A. Christian Vera P.	SITIO WEB ATENIP																			
NOMBRE FÍSICO: cons_usu_ven.php	NOMBRE LÓGICO: cons_usu_ven.php																			
DESCRIPCIÓN: Página de consulta de los usuarios vencidos o por vencer.																				
 <table border="1" data-bbox="298 1218 1173 1329"> <thead> <tr> <th>Codigo</th> <th>Nombre</th> <th>Apellido</th> <th>E-Mail</th> <th>Vence</th> <th>Cambios</th> </tr> </thead> <tbody> <tr> <td>1</td> <td>Victor</td> <td>Vibón</td> <td>acas@hotmail.com</td> <td>2006-04-15</td> <td>Actualizar</td> </tr> <tr> <td>3</td> <td>Christian</td> <td>Vera</td> <td>omar_christian@hotmail.com</td> <td>2005-04-23</td> <td>Actualizar</td> </tr> </tbody> </table>			Codigo	Nombre	Apellido	E-Mail	Vence	Cambios	1	Victor	Vibón	acas@hotmail.com	2006-04-15	Actualizar	3	Christian	Vera	omar_christian@hotmail.com	2005-04-23	Actualizar
Codigo	Nombre	Apellido	E-Mail	Vence	Cambios															
1	Victor	Vibón	acas@hotmail.com	2006-04-15	Actualizar															
3	Christian	Vera	omar_christian@hotmail.com	2005-04-23	Actualizar															
FRECUENCIA DE USO: Diario																				
OBSERVACIONES:																				

8.39 PÁGINA DE EJERCICIOS POR RESOLVER

 ATENIP	DISEÑO DE PANTALLAS	Página 1 de 1 Fecha de Elaboración 25/Octubre/2005																																																																																								
AUTOR: PROTCOM – ESPOL DESARROLLADORES: Luís Gavino A. Christian Vera P.	SITIO WEB ATENIP																																																																																									
NOMBRE FÍSICO: cons_eje_p.php		NOMBRE LÓGICO: cons_eje_p.php																																																																																								
DESCRIPCIÓN: Página que permite visualizar cual son los ejercicios enviado por los usuarios y que aún no han sido resueltos.																																																																																										
 <p>The screenshot shows a web browser window displaying the ATENIP website. The page title is 'Consulta de Ejercicios por Resolver'. It contains a table with 10 rows of exercise data. Each row includes a code, category, topic, date, user, email, and file name, with an 'Actualizar' link for each entry. Navigation links like 'Inicio', 'Usuarios', 'Libro', etc., are visible at the top of the page content.</p> <table border="1" data-bbox="209 1181 1282 1550"> <thead> <tr> <th>Cod</th> <th>Categoría</th> <th>Tema</th> <th>Fecha</th> <th>Usuario</th> <th>Email</th> <th>Archivo</th> <th>Cambios</th> </tr> </thead> <tbody> <tr> <td>1</td> <td>1-Matemáticas</td> <td>Conjuntos</td> <td>2005-09-27</td> <td>1-Victor</td> <td>Vilron@hotmail.com</td> <td>e_conjuntos_050927115910.doc</td> <td>Actualizar</td> </tr> <tr> <td>2</td> <td>1-Matemáticas</td> <td>Derivadas</td> <td>2005-09-27</td> <td>1-Victor</td> <td>Vilron@hotmail.com</td> <td>e_derivadas_050927121211.doc</td> <td>Actualizar</td> </tr> <tr> <td>3</td> <td>1-Matemáticas</td> <td>Números complejos</td> <td>2005-09-27</td> <td>1-Victor</td> <td>Vilron@hotmail.com</td> <td>e_numeros_complejos_050927121856.zip</td> <td>Actualizar</td> </tr> <tr> <td>4</td> <td>1-Matemáticas</td> <td>Calculo</td> <td>2005-09-27</td> <td>1-Victor</td> <td>Vilron@hotmail.com</td> <td>e_calculo_diferencial_050927121458.doc</td> <td>Actualizar</td> </tr> <tr> <td>5</td> <td>1-Matemáticas</td> <td>Finanzas</td> <td>2005-09-27</td> <td>1-Victor</td> <td>Vilron@hotmail.com</td> <td>e_financiera_050927122337.doc</td> <td>Actualizar</td> </tr> <tr> <td>6</td> <td>1-Matemáticas</td> <td>Ecuaciones</td> <td>2005-09-27</td> <td>1-Victor</td> <td>Vilron@hotmail.com</td> <td>r_el_ecuaciones_2_050927124106.zip</td> <td>Actualizar</td> </tr> <tr> <td>7</td> <td>1-Matemáticas</td> <td>Operadores de Lógicos</td> <td>2005-10-14</td> <td>1-Victor</td> <td>Vilron@hotmail.com</td> <td>e_des_051014150334.jpg</td> <td>Actualizar</td> </tr> <tr> <td>8</td> <td>1-Matemáticas</td> <td>Factorización</td> <td>2005-10-14</td> <td>1-Victor</td> <td>Vilron@hotmail.com</td> <td>r_des_051014150355.jpg</td> <td>Actualizar</td> </tr> <tr> <td>9</td> <td>2-Algebra</td> <td>Derivadas</td> <td>2005-10-14</td> <td>3-Christian</td> <td>omar_christian@hotmail.com</td> <td>r_des_051014150413.jpg</td> <td>Actualizar</td> </tr> <tr> <td>10</td> <td>2-Algebra</td> <td>Calculo</td> <td>2005-10-14</td> <td>3-Christian</td> <td>omar_christian@hotmail.com</td> <td>r_des_051014150536.jpg</td> <td>Actualizar</td> </tr> </tbody> </table>			Cod	Categoría	Tema	Fecha	Usuario	Email	Archivo	Cambios	1	1-Matemáticas	Conjuntos	2005-09-27	1-Victor	Vilron@hotmail.com	e_conjuntos_050927115910.doc	Actualizar	2	1-Matemáticas	Derivadas	2005-09-27	1-Victor	Vilron@hotmail.com	e_derivadas_050927121211.doc	Actualizar	3	1-Matemáticas	Números complejos	2005-09-27	1-Victor	Vilron@hotmail.com	e_numeros_complejos_050927121856.zip	Actualizar	4	1-Matemáticas	Calculo	2005-09-27	1-Victor	Vilron@hotmail.com	e_calculo_diferencial_050927121458.doc	Actualizar	5	1-Matemáticas	Finanzas	2005-09-27	1-Victor	Vilron@hotmail.com	e_financiera_050927122337.doc	Actualizar	6	1-Matemáticas	Ecuaciones	2005-09-27	1-Victor	Vilron@hotmail.com	r_el_ecuaciones_2_050927124106.zip	Actualizar	7	1-Matemáticas	Operadores de Lógicos	2005-10-14	1-Victor	Vilron@hotmail.com	e_des_051014150334.jpg	Actualizar	8	1-Matemáticas	Factorización	2005-10-14	1-Victor	Vilron@hotmail.com	r_des_051014150355.jpg	Actualizar	9	2-Algebra	Derivadas	2005-10-14	3-Christian	omar_christian@hotmail.com	r_des_051014150413.jpg	Actualizar	10	2-Algebra	Calculo	2005-10-14	3-Christian	omar_christian@hotmail.com	r_des_051014150536.jpg	Actualizar
Cod	Categoría	Tema	Fecha	Usuario	Email	Archivo	Cambios																																																																																			
1	1-Matemáticas	Conjuntos	2005-09-27	1-Victor	Vilron@hotmail.com	e_conjuntos_050927115910.doc	Actualizar																																																																																			
2	1-Matemáticas	Derivadas	2005-09-27	1-Victor	Vilron@hotmail.com	e_derivadas_050927121211.doc	Actualizar																																																																																			
3	1-Matemáticas	Números complejos	2005-09-27	1-Victor	Vilron@hotmail.com	e_numeros_complejos_050927121856.zip	Actualizar																																																																																			
4	1-Matemáticas	Calculo	2005-09-27	1-Victor	Vilron@hotmail.com	e_calculo_diferencial_050927121458.doc	Actualizar																																																																																			
5	1-Matemáticas	Finanzas	2005-09-27	1-Victor	Vilron@hotmail.com	e_financiera_050927122337.doc	Actualizar																																																																																			
6	1-Matemáticas	Ecuaciones	2005-09-27	1-Victor	Vilron@hotmail.com	r_el_ecuaciones_2_050927124106.zip	Actualizar																																																																																			
7	1-Matemáticas	Operadores de Lógicos	2005-10-14	1-Victor	Vilron@hotmail.com	e_des_051014150334.jpg	Actualizar																																																																																			
8	1-Matemáticas	Factorización	2005-10-14	1-Victor	Vilron@hotmail.com	r_des_051014150355.jpg	Actualizar																																																																																			
9	2-Algebra	Derivadas	2005-10-14	3-Christian	omar_christian@hotmail.com	r_des_051014150413.jpg	Actualizar																																																																																			
10	2-Algebra	Calculo	2005-10-14	3-Christian	omar_christian@hotmail.com	r_des_051014150536.jpg	Actualizar																																																																																			
FRECUENCIA DE USO: Diario																																																																																										
OBSERVACIONES:																																																																																										