



ESCUELA SUPERIOR POLITÉCNICA DEL LITORAL

Instituto de Ciencias Matemáticas

Ingeniería en Auditoría y Control de Gestión

“AUDITORIA FINANCIERA DEL RUBRO INVENTARIO/COSTO DE VENTAS DE UNA EMPRESA QUE SE DEDICA A LA VENTA DE COMIDA RÁPIDA DURANTE EL PERÍODO 2007 EN LA CIUDAD DE GUAYAQUIL.”

TESIS DE GRADO

**SEMINARIOS DE GRADUACIÓN: AUDITORIA FINANCIERA –
AUDITORIA TRIBUTARIA**

Previo a la obtención del título de:

AUDITOR – CONTADOR PÚBLICO AUTORIZADO

Presentado por:

**Erika Paola Abatte Delgado
Christian Rafael Andrade Vanegas**

Guayaquil – Ecuador

2008

espol

Biblioteca



D-105519

DEDICATORIA

Este trabajo de tesis esta dedicado a Dios, a mis padres, a mis hermanos, y a Freddy por el apoyo incondicional brindado en todos los momentos de mi carrera y por contribuir para formarme como profesional.

Erika



CIB - ESPOL

DEDICATORIA

El trabajo realizado para la obtención de mi título Auditor-CPA se lo dedico a Dios, por darme la fe de seguir y culminar esta carrera, a mis padres, a mi hermanas de quienes tuve un apoyo incondicional durante el tiempo que estuve tomando mis materias en esta carrera.

Además dedico este trabajo a mí enamorada, quién estuvo constantemente ayudándome con el desarrollo de mi tesis, aportando con ideas y tiempo suficiente para la realización de la misma.

Gracias a todos ustedes por estar a mi lado, con sus consejos y buenos sentimientos; los cuáles son útiles para proyectarme como persona y como futuro profesional.

Christian

AGRADECIMIENTO

Agradezco a Dios por guiarme con su infinito amor en cada momento de mi vida, a mi madre por ser una excelente mujer que con sus sabios consejos siempre me anima a seguir adelante, a mi padre por ser un hombre digno de admiración, a Freddy por la confianza, el amor, el apoyo y por ser la persona que siempre creyó en mi, a Danny y a Helen por ser quienes me motivaron con sus palabras.

Gracias por ser ustedes mi inspiración para culminar mi carrera; por motivarme a luchar cada día por alcanzar mis metas, porque con su sabiduría y paciencia me ayudaron en esta etapa y contribuyeron a mi formación profesional.

Agradezco de manera muy especial a Vanesa por su colaboración en el desarrollo de nuestro trabajo de tesis.

Erika

AGRADECIMIENTO



CIB - ESPOL


Agradezco a Dios porque a él le debo todo lo que soy y todo lo que tengo; a mi familia por ser mi pilar, por ser personas que depositaron toda la confianza en mí, por entregarme la fuerza de seguir adelante y por tener expectativas de mí.

Agradezco además, a esa persona especial en mi vida; mi linda enamorada, por ayudarme a la realización de este trabajo, sin el cual no hubiese tenido la paciencia suficiente para salir adelante con este trabajo final.

Finalmente, agradezco a mis profesores de quienes me llevo una muy buena impresión, ya que de ellos aprendí bastante durante estos años de carrera, quienes me hicieron llegar sus conocimientos mediante sus técnicas y habilidades como docentes.

Christian

TRIBUNAL DE GRADUACIÓN



Ing. Luis Rodríguez

PRESIDENTE



Ing. Roberto Merchán

DIRECTOR DE TESIS



Ing. Jorge Fernández

VOCAL



Mat. Eduardo Rivadeneyra

VOCAL

DECLARACIÓN EXPRESA

"La responsabilidad del contenido de ésta Tesis de Grado, me corresponde exclusivamente y el patrimonio intelectual de la misma a la ESCUELA SUPERIOR POLITÉCNICA DEL LITORAL"

(Reglamento de Graduación de la ESPOL)

Erika Abatte Delgado

Erika Abatte Delgado

Christian Andrade Vanegas

Christian Andrade Vanegas



CIB - ESPOL

RESUMEN

Nuestro trabajo consiste en una: "Auditoria Financiera del rubro Inventario/costo de Ventas de una empresa que se dedica a la venta de comida rápida durante el período 2007 en la ciudad de Guayaquil."

Se ha efectuado una revisión del rubro Inventario/ Costo de Ventas de la empresa Q-Food del Ecuador S.A. y para probar la razonabilidad del mismo se han realizado diferentes pruebas de controles, pruebas sustantivas, evaluaciones de riesgo o fraude. Esta auditoria se ha llevado a cabo de acuerdo a la normativa vigente y a diferentes procedimientos. El presente trabajo se encuentra dividido en cuatro capítulos.

En el capítulo 1 se explica la normativa que utilizaremos para la realización de la auditoria de los Estados financieros.

En el capítulo 2 conoceremos la actividad a la que se dedica la compañía, las políticas, controles y determinaremos el rubro a analizar a través de diferentes procedimientos para comprobar la razonabilidad del saldo del mismo.

En el capítulo 3, se detallan las pruebas sustantivas realizadas para verificar la razonabilidad del rubro escogido.

En el capítulo 4, se detallan las conclusiones sobre el rubro analizado, la razonabilidad del mismo, además de emitir recomendaciones que pueden ayudar en los diferentes procedimientos aplicados por la compañía.



CIB - ESPOL

ÍNDICE GENERAL

RESUMEN	I
ÍNDICE GENERAL.....	III
ÍNDICE DE GRÁFICOS	VIII
ÍNDICE DE TABLAS	IX
ABREVIATURAS	X
INTRODUCCIÓN	XI
CAPÍTULO 1.....	1
1. MARCO TEÓRICO	1
1.1 NORMAS ECUATORIANAS DE CONTABILIDAD.....	2
1.2 NORMAS ECUATORIANAS DE AUDITORIA.....	6
CAPÍTULO 2.....	12
2. DETERMINACIÓN DEL ENFOQUE DE AUDITORIA PARA EL RUBRO INVENTARIO – COSTO DE VENTAS.....	12
2.1 Descripción General de la Empresa.....	12
2.2 Mercado	13
2.2.1 Competencia	14
2.2.2 Leyes y Reglamentos.....	20
2.3 Estrategia.....	22
2.3.1 Objetivos	22
2.3.2. Marca	23
2.3.3 Estructura Organizacional.....	24
2.3.4 Clientes	25
2.3.5 Proveedores.....	27
2.3.6 Desempeño Financiero	27
2.3.6.1 Desempeño Financiero de las cuentas que se encuentran relacionadas con el rubro Inventario-Costo de Ventas.....	28

2.4 Fraude.....	36
2.4.1 Riesgos de Fraude.....	38
2.4.1.1 Riesgos relacionados con informes financieros	38
2.4.1.2 Riesgos relacionados con Malversación de activo.....	51
2.5 Procedimientos Analíticos.....	53
2.5.1 Crear una expectativa	54
2.5.2 Determinar la diferencia respecto a la expectativa que puede aceptarse sin investigar	55
2.5.3 Comparar con la expectativa el saldo	55
2.5.4 Investigar y evaluar las diferencias significativas respecto a la expectativa	58
2.6 Materialidad.....	69
2.7 Control Interno	72
2.7.1 Ambiente de Control	72
2.7.1.1 Integridad y valores éticos.....	73
2.7.1.2 Compromiso con la competencia	74
2.7.1.3 Órganos a cargo de la Dirección.....	75
2.7.1.4 Filosofía y Estilo Operativo de la Gerencia	76
2.7.1.5 Estructura Orgánica	76
2.7.1.5.1 Descripción de las Funciones Departamentales	77
2.7.1.6 Asignación de autoridad y de responsabilidades	79
2.7.1.7 Políticas y Procedimientos	80
2.7.2 Evaluación de Riesgo	82
2.7.3 Monitoreo de Controles.....	82
2.7.4 Información y Comunicación.....	83
2.7.5 Actividades de Control	83
2.7.5.1 Controles Físicos	83
2.7.5.1.1 Diagrama De Flujo Para El Proceso: Lanzamiento De Un Nuevo Producto.....	83

2.7.5.1.2 Narrativa del Proceso: Inventario - Costo de ventas de un nuevo producto	84
2.7.5.1.3 Diagrama De Flujo Para El Proceso: Compra De Inventario	84
2.7.5.1.4 Narrativa del Proceso: Inventario - Costo de Ventas de Compra de Inventario	85
2.7.5.2 Segregación de Funciones.....	87
2.7.5.3 Matriz de Controles para el proceso de Inventario y Costo de Venta	96
2.7.5.4 Documentos referentes.....	96
2.7.5.4.1 Documento Referente A-01 Observación en el sistema de la parametrización de los precios de compra.....	96
2.7.5.4.2 Documento Referente A-02 Prueba Compras de Inventario	96
2.7.5.4.3 Documento referente A-02.1 Proyección de costo de Mark up	96
2.7.5.4.4 Documento Referente A-03 Revisión y verificación que el auxiliar de Inventario se cruza con libros.....	96
2.7.5.4.5 Documento Referente A-04 Observación de los asientos correspondientes a la venta y costo de venta	97
2.7.5.4.6 Documento Referente A-05 Revisión e indagación sobre la documentación soporte de las tomas físicas realizadas mensualmente.....	97
2.7.5.4.7 Documento Referente A-05.1 Reporte de inventario físico a Diciembre del 2007 del local Orellana.....	97
2.8 Enfoque y Plan de Auditoria.....	97
2.8.1 Enfoque de Auditoría	97
2.8.2 Plan de Auditoria.....	98
2.9 Matriz de Riesgos de Auditoria	113
CAPÍTULO 3	114
3. PRUEBAS SUSTANTIVAS DE AUDITORIA PARA VALIDAR LOS SALDOS PRESENTADOS Y DETERMINAR SU RAZONABILIDAD.....	114
3.1 Pruebas Sustantivas	114

3.1.1 Matriz de Pruebas sustantivas para el análisis del rubro Inventario	114
3.1.1.1 Documento Referente F-SUM.....	114
3.1.1.2 Documento Referente F-01 Observación de la toma física del 100% realizado por parte del cliente el último día laborable del mes	114
3.1.1.3 Documento Referente F-01.1 Observación de la toma física del 100% realizado por parte del cliente el último día laborable del mes	115
3.1.1.4 Documento Referente F-01.2 Observación de la toma física del 100% realizado por parte del cliente el último día laborable del mes	115
3.1.1.5 Documento Referente FR-01 Resumen de los Muñecos por tipo de promoción y ubicación	115
3.1.1.6 Documento Referente F-03 Inventario físico por Artículo	115
3.1.1.7 Documento Referente F-06 Realización de la prueba de valoración de inventarios al costo de mercado más bajo	115
3.1.1.8 Documento Referente F-06.1 Inventario Físico por Artículo	115
3.1.1.9 Documento Referente F-08 Análisis Índices Rotación de Inventarios	116
3.1.1.10. Memo Observación del Inventario.....	118
3.1.2 Matriz de Pruebas sustantivas para el análisis del rubro Costo de Ventas.....	116
3.1.2.1 Documento Referente CV-SUM.....	116
3.1.2.2 Documento Referente CV-01 Análisis de Margen de Ganancia por Línea – Producto.....	116
3.1.2.3 Documento Referente CV-02 Prueba Global del Costo de Ventas	116
3.1.2.4 Documento Referente CV-02.2 Revisión del gasto de Markup	117
3.1.2.5 Documento Referente CV-03 Resumen de ingresos mensuales para cálculo de Regalías.....	117
CAPÍTULO 4.....	118
RECOMENDACIONES Y CONCLUSIONES.....	118
4.1 Conclusiones.....	118
4.2 Recomendaciones	120
ANEXOS	

ÍNDICE DE GRÁFICOS

Gráfico 2.1. Nivel de marca en mente del consumidor año 2007	15
Gráfico 2.2. Nivel de marca en mente del consumidor año 2006	15
Gráfico 2.3. Crecimiento de la marca en relación a la competencia año 2007	17
Gráfico 2.4. Crecimiento de la marca en relación a la competencia año 2006	17
Gráfico 2.5. Porcentaje de Captación de clientes mes de Junio 2007	19
Gráfico 2.6. Porcentaje de Captación de clientes mes de Junio 2006	19
Gráfico 2.7. Visita de Clientes mes de junio año 2005	25
Gráfico 2.8. Visita de Clientes mes de junio año 2006	26
Gráfico 2.9. Visita de Clientes mes de junio año 2007	26
Gráfico 2.10. Ventas Netas entre los años 2006 y 2007	29
Gráfico 2.11. Costo de Ventas entre los años 2006 y 2007	29
Gráfico 2.12. Utilidad Bruta entre los años 2006 y 2007	30
Gráfico 2.13. Gastos de Administración y Ventas entre..... los años 2006 y 2007	30
Gráfico 2.14. Utilidad Neta entre los años 2006 y 2007	31
Gráfico 2.15. Variaciones de las cuentas en los años 2006 y 2007.....	32



CIB - ESPOL

ÍNDICE DE TABLAS

Tabla I: Nivel de marca en mente del consumidor.....	14
Tabla II: Crecimiento de la marca en relación	16
a la competencia	16
Tabla III: Porcentaje de Captación de clientes	18
Tabla IV: Visita de Clientes	25
Tabla V: Porcentajes de Depreciación	35
Tabla VI: Herramientas de Control utilizadas por la Gerencia	37

ÍNDICE DE TABLAS

Tabla I: Nivel de marca en mente del consumidor.....	14
Tabla II: Crecimiento de la marca en relación	16
a la competencia	16
Tabla III: Porcentaje de Captación de clientes	18
Tabla IV: Visita de Clientes	25
Tabla V: Porcentajes de Depreciación	35
Tabla VI: Herramientas de Control utilizadas por la Gerencia.....	37

INTRODUCCIÓN

El tema planteado a desarrollarse en esta tesis para la obtención del título "Auditor - Contador Público Autorizado" es una "Auditoria Financiera del rubro inventario/costo de ventas de una empresa que se dedica a la venta de comida rápida durante el período 2007 en la ciudad de Guayaquil.

La empresa cuya razón social es Q-Food del Ecuador S.A. se dedica a la venta de comidas rápidas en todos los restaurantes que la conforman. A nivel local, la compañía ha incrementado sus ventas gracias a la inauguración de nuevos locales que es un factor indispensable para que Q-Food del Ecuador S.A. tenga más rentabilidad y competitividad. Su objetivo es de ser la primera en el mercado y establecer su marca lo más pronto posible por medio de publicidad.

El enfoque de auditoría en cuanto al rubro escogido; Inventario / Costo de Ventas es analizar y verificar si los procedimientos, funciones, pruebas de control y pruebas sustantivas son efectivas, si existen riesgos o fraudes o no, y a través de una revisión exhaustiva emitir una opinión razonable y confiable del mismo.

CAPÍTULO 1



CIB - ESPOL

1. MARCO TEÓRICO

En este capítulo se explicará la normativa que vamos a aplicar en la realización de nuestra tesis, que consiste en una Auditoria Financiera del rubro Inventario / Costo de Ventas de Q-Food del Ecuador S.A., empresa que se dedica a la venta de comidas rápidas durante el periodo 2007 en la ciudad de Guayaquil.

La auditoria de los estados financieros es aquella que emite un dictamen u opinión profesional en relación con los estados financieros de una empresa en una fecha determinada sobre el resultado de las operaciones y cambios en la posición financiera de la misma; el objetivo principal es opinar si los estados financieros de una empresa presentan o no razonablemente la situación financiera, el resultado de sus operaciones y los cambios de su posición financiera.

Para la realización de una auditoria a los estados financieros es indispensable utilizar la normativa vigente; en nuestro caso utilizaremos las Normas Ecuatorianas de Contabilidad (NEC) y Normas Ecuatorianas de Auditoria (NEA).

1.1 NORMAS ECUATORIANAS DE CONTABILIDAD

NEC 1 Presentación de los Estados Financieros

Esta norma prescribe las bases de presentación de los estados financieros de propósito general, creando una orientación para su estructura y contenido, para asegurar el entendimiento con los estados financieros anteriores de la misma empresa y con los estados financieros de otras empresas.

NEC 3 Estados de Flujos de Efectivo

Los usuarios deben entender la situación financiera y la liquidez de la empresa como son los montos totales de flujo de efectivo por cada actividad operativa, de inversión y de financiamiento.

NEC 4 Contingencias y Sucesos que ocurren después de la fecha del Balance

De acuerdo al párrafo 28 de esta Norma, se requiere revelación de sucesos ocurridos después de la fecha del balance, debe proporcionarse información como la naturaleza del suceso y una estimación del efecto financiero, o la aseveración de que tal estimación no puede hacerse.

NEC 6 Revelaciones en Partes Relacionadas

Las partes relacionadas es cuando una de las partes no tiene capacidad para controlar a la otra, o para ejercer una influencia importante sobre la otra parte

en la toma de las decisiones operativas. Al haber transacciones entre partes relacionadas, la empresa debe revelar la naturaleza de las relaciones con las partes relacionadas así como las transacciones y demás elementos de las transacciones para un mejor entendimiento de los estados financieros.

NEC 9 Ingresos

Cumple con las políticas contables adoptadas para el reconocimiento del ingreso incluyendo métodos que ayudan a determinar la etapa de terminación de transacciones que impliquen la prestación de servicios. Cumple además con la cantidad de cada categoría significativa de ingresos reconocido durante el periodo incluyendo ingresos como: Venta de bienes y prestación de servicios, intereses, regalías y dividendos.

NEC 10 Costos de Financiamiento

Esta norma señala el tratamiento contable para los costos de financiamiento, es por eso que los estados financieros deben revelar la política contable adoptada para costos de financiamiento.

NEC 11 Inventarios

Esta norma señala el tratamiento contable para los inventarios bajo el sistema de costo histórico. Trata principalmente de la cantidad de costo que ha de ser reconocida como un activo y mantenida en los registros hasta que los ingresos relacionados sean reconocidos. También proporciona guías

prácticas sobre la determinación del costo y su subsecuente reconocimiento como un gasto, inclusive alguna disminución a su valor neto de realización.

NEC 12 Propiedad, Planta y Equipo

Señala el tratamiento contable para los activos fijos como: el momento indicado de reconocimiento de los activos, la determinación de sus valores en libros y los cargos por depreciación que deben ser reconocidos en relación con ellos y determinación y tratamiento contables de otras disminuciones en los valores en libros. Para ello requiere una partida de propiedades, planta y equipo registrada en libros a su costo de adquisición menos su depreciación, o la cantidad de recuperación cuando haya evidencia de un deterioro del valor.

NEC 13 Contabilización de la Depreciación

Esta norma nos incita a registrar la distribución del importe depreciable de un activo durante su vida útil estimada. El monto de la depreciación deberá ser asignado, sobre una base sistemática, a cada uno de los periodos contables que alcance la vida útil del activo. Para ello nos da a conocer la forma correcta para escoger un método de depreciación acertado.

NEC 14 Costos de Investigación y Desarrollo

Se señala el tratamiento contable para los costos de investigación y desarrollo. Su principal enfoque en la contabilidad de los costos de

investigación y desarrollo es verificar si los costos deben ser reconocidos como un activo o como un gasto.

NEC 18 Contabilización de las Inversiones

Se analiza, según esta Norma la determinación de los valores en libros de las inversiones, el tratamiento de los cambios en el valor de mercado de las inversiones a corto plazo contabilizadas a valor de mercado y el tratamiento de un superávit por revaluación en la venta de una inversión revaluada.

NEC 19 Estados Financieros Consolidados y Contabilización de Inversiones en subsidiarias

Esta norma trata de la preparación y preparación de los estados financieros consolidados para un grupo de empresas bajo el control de una matriz, además trata de la contabilización de inversiones en subsidiarias en los estados financieras de la matriz. Para ello en los estados financieros consolidados debe revelar una lista de las subsidiarias importantes con sus datos más relevantes con su porcentaje de participación en la subsidiaria. Y en los estados financieros individuales de la matriz debe existir una descripción del método utilizado para contabilizar las subsidiarias.

NEC 23 Utilidades por Acción

La empresa debe revelar los importes utilizados como numeradores al calcular las utilidades básicas y diluidas por acción y una reconciliación de

aquellos importes con la utilidad o pérdida neta del período. Además el promedio ponderado del número de acciones ordinarias utilizadas para calcular las utilidades básicas y diluidas por acción.

NEC 26 Provisiones, Activos Contingentes y Pasivos Contingentes

Por cada tipo de provisión, la empresa informa el valor en libros al principio y al final del período, importes usados, importes no utilizados que han sido objeto de liquidación o reversión.

1.2 NORMAS ECUATORIANAS DE AUDITORIA

NEA 1 Objetivo y Principios Generales que Amparan una Auditoria de Estados Financieros

Esta norma se centra en la opinión del auditor en cuanto a la preparación de los estados financieros; es decir si se presentan en forma razonable para emitir el informe final. Para tener credibilidad en su opinión, el auditor debe aplicar los principios éticos que rige su responsabilidad profesional; como lo son la integridad, la objetividad, la independencia y otros más principios que indican en el Código de Ética del Contador al cual el auditor debe estar aferrado.

También nos habla del alcance de la auditoría, que se refiere a los procedimientos de auditoria necesarios para lograr el objetivo de la auditoria.

NEA 4 Documentación

En esta norma se establecen normas respecto de la documentación en el campo de la auditoría de estados financieros. Se debe documentar asuntos importantes que sirvan de soporte para la opinión de auditoría y dar evidencia de que la auditoría se llevó a cabo. A saber que el término “documentación” se refiere a los papeles de trabajo preparados por el auditor para realizar la auditoría. Estos papeles ayudan a planificar, supervisar y revisar el trabajo de auditoría; así como registrar la evidencia de auditoría para apoyar a la opinión del auditor.

NEA 5 Fraude y Error

En esta norma se establecen lineamientos sobre la responsabilidad del auditor para considerar el fraude y error en una auditoría de estados financieros.

Estos términos van de la mano, porque un “fraude” es aquel acto intencional por parte de los empleados de la administración, que da como resultado una exposición errónea de los estados financieros. Un fraude puede implicar en una malversación de activos, en una mala aplicación de políticas contables, en el registro de transacciones sin pruebas, etc.

El término “error” se refiere a equivocaciones no intencionales en los estados financieros, como: Equivocaciones matemáticas al realizar el registro de la contabilidad, en la mala aplicación de políticas contables, etc.

El auditor no es ni puede ser hecho responsable de la prevención de fraude y error. Al momento de realizar la planificación de la auditoría, el auditor debería evaluar el riesgo de que el fraude y error puedan causar que los estados financieros contengan representaciones erróneas.

NEA 7 Planificación

El auditor debe planificar el trabajo de auditoría de manera que sea efectiva. Al hablar de “planificación” lo que se busca es desarrollar una estrategia general y un enfoque detallado para la naturaleza, oportunidad y alcance esperados de la auditoría. El auditor debe desarrollar un plan global de auditoría describiendo el alcance de la auditoría; dentro de este plan debe incluirse el conocimiento del negocio, la comprensión de los sistemas de contabilidad y de control interno, el riesgo e importancia relativa, el alcance de los procedimientos y otros asuntos que son vitales para el auditor. El auditor debe desarrollar un programa de auditoría que indique la naturaleza, oportunidad y alcance de los procedimientos de auditoría planificados. Al preparar el programa de auditoría, el auditor debería considerar las evaluaciones específicas de los riesgos inherentes y de control y el nivel requerido de certeza que tendrán que proveer los procedimientos sustantivos.

NEA 8 Conocimiento del Negocio

Cuando el auditor efectúa una auditoría de estados financieros, debería tener un conocimiento del negocio suficiente para que sea posible al auditor identificar y comprender las transacciones y prácticas, que a juicio del auditor, puedan tener un efecto importante sobre los estados financieros o en el examen o dictamen de auditoría. Cuando el auditor conoce el negocio, debería evaluar riesgos e identificar problemas, planificar la auditoría de manera efectiva, evaluar evidencia de auditoría y proporcionar mejor servicio al cliente.

NEA 9 Carácter Significativo de la Auditoría

El auditor deberá considerar el carácter significativo y su relación con el riesgo de auditoría cuando conduzca una auditoría. La información es de "carácter significativo" si su omisión o exposición errónea pudiera influir en las decisiones económicas de los usuarios tomadas con base en los estados financieros.

El carácter significativo debería ser considerado por el auditor cuando se determina la naturaleza, oportunidad y alcance de los procedimientos de auditoría y cuando se evalúa el efecto de las exposiciones erróneas.

NEA 10 Evaluación y Riesgo del Control Interno

Cuando el auditor da una opinión de auditoría no apropiada cuando los estados financieros están elaborados en forma errónea de una manera

importante, existe el riesgo de auditoría. Este tipo de riesgo tiene tres componentes que son: El riesgo inherente, el riesgo de control y el riesgo de detección.

El riesgo inherente es la susceptibilidad del saldo de una cuenta o transacción a una exposición errónea que puede ser de carácter significativo; el riesgo de control es aquel que una exposición errónea que pudiera ocurrir en el saldo de cuenta o transacción no sea evitado o detectado y corregido oportunamente por los sistemas de contabilidad y control interno y el riesgo de detección es el riesgo de que los procedimientos sustantivos de un auditor no detecten una exposición errónea que existe en un saldo de cuenta o transacción.

El sistema de control interno son aquellas políticas y procedimientos que aportan para cumplir el objetivo de la administración.

NEA 13 Evidencia de Auditoría

El auditor debe obtener evidencia suficiente de auditoría para poder extraer conclusiones razonables sobre las cuales basar la opinión de auditoría.

La evidencia de auditoría se obtiene de las pruebas de control y de procedimientos sustantivos. En algunas circunstancias, la evidencia puede ser obtenida completamente de los procedimientos sustantivos. Las pruebas de control son aquellas pruebas realizadas para obtener evidencia de auditoría sobre la suficiencia del diseño y operación efectiva de los sistemas de contabilidad y de control interno. Los procedimientos sustantivos son

pruebas que sirven para obtener evidencia de auditoría que detectan exposiciones erróneas de carácter significativo en los estados financieros.

NEA 15 Procedimientos Analíticos

El auditor deberá aplicar procedimientos analíticos en las etapas de planificación y de revisión global de la auditoría. Pueden ser aplicados en otras etapas. Los procedimientos analíticos son el análisis de índices y tendencias significativas incluyendo relaciones inconsistentes con otra información relevante. El auditor debe aplicar procedimientos analíticos en la etapa de la planificación de la auditoría para ayudar en el conocimiento del negocio y en identificar potenciales áreas de riesgo. Los procedimientos analíticos al planificar la auditoría utilizan información tanto financiera como no financiera.

NEA 16 Muestreo de Auditoría

Cuando el auditor utilice métodos de muestreo ya sea estadísticos o no estadísticos debería diseñar y seleccionar una muestra de auditoría, realizar procedimientos de auditoría en ese instante y evaluar los resultados de la muestra para proveer una suficiente evidencia de auditoría. Al diseñar una muestra, el auditor debe identificar la población de la cual se desea tomar la muestra y el tamaño de la muestra.



CIB - ESPOL

CAPÍTULO 2

2. DETERMINACIÓN DEL ENFOQUE DE AUDITORIA PARA EL RUBRO INVENTARIO – COSTO DE VENTAS

El propósito de este capítulo es conocer la actividad a la que se dedica la empresa objeto de estudio y la determinación del enfoque de auditoria que utilizaremos para el rubro que hemos escogido.

A continuación describiremos la actividad a la que se dedica la empresa.

2.1 Descripción General de la Empresa

La Compañía fue constituida en 1996 en Ecuador, se constituyeron dos compañías E-Restaurantes que se encargaba de la administración de los activos fijos de la compañía y A-Silver S.A., cuya actividad es la organización, establecimiento y administración de restaurantes de comidas rápidas con el Sistema Q-Food, que opera a través de quince restaurantes establecidos en el país.

A partir del 26 de Diciembre del 2002 se produjo la fusión entre E-Restaurantes y A-Silver S.A., fecha a partir de la cual A-Silver S.A. mantiene el control de los activos fijos además de la administración de los restaurantes. En enero del 2004, la Compañía se fusionó con sus subsidiarias S-Guss S. A., Energy Solutions S.A. y TropiAmerican S.A. dicha fusión fue aprobada por la Superintendencia de Compañías.

La Compañía es una subsidiaria de Q-Food Restaurant Operations Inc., una compañía de E.U.A, la cual en julio del 2007 culminó el proceso de venta de todos los restaurantes de la región latinoamericana desde México hasta la Patagonia a la compañía Delicatessen S.A. (Q-Food Latina), quien es propietaria del 90% del paquete accionario. El 10% restante es propiedad del Presidente (Gerente General) y representante legal de la compañía.

2.2 Mercado

A nivel local la compañía ha experimentado un crecimiento en sus ventas debido a la inauguración de un nuevo restaurante en la ciudad de Guayaquil, que representa un incremento en las ventas. Así como la inauguración de un nuevo kiosco de helados y café por afuera del local, es importante mencionar el lanzamiento de una línea de comida más sana, que incluye en su menú ensaladas, sánduches de pollo y hamburguesas asadas a la parrilla y postres que han gozado de fuerte aceptación.

Los precios de ventas e insumos han permanecido constantes durante el 2006 y 2007, hasta el mes de Noviembre que el precio de ciertos productos sufrió un ligero cambio; es importante mencionar que a partir del año 2005 por instrucciones de la corporación la compañía realiza una segmentación de sus precios de ventas por zonas, siendo las diferencias casi imperceptibles para el consumidor y varían de 0.01 a 0.05 cts. A partir del año 2007, ésta segmentación de precios fue abolida; actualmente, existe una

estrategia denominada "Big Pleasure Small Prices" que trata de promocionar combos del día a menores precios.

2.2.1 Competencia

A nivel de competidores no han existido nuevos competidores que hayan incursionado en el mercado nacional salvo por los ya conocidos como son Burger King, KFC, Pollos Gus.

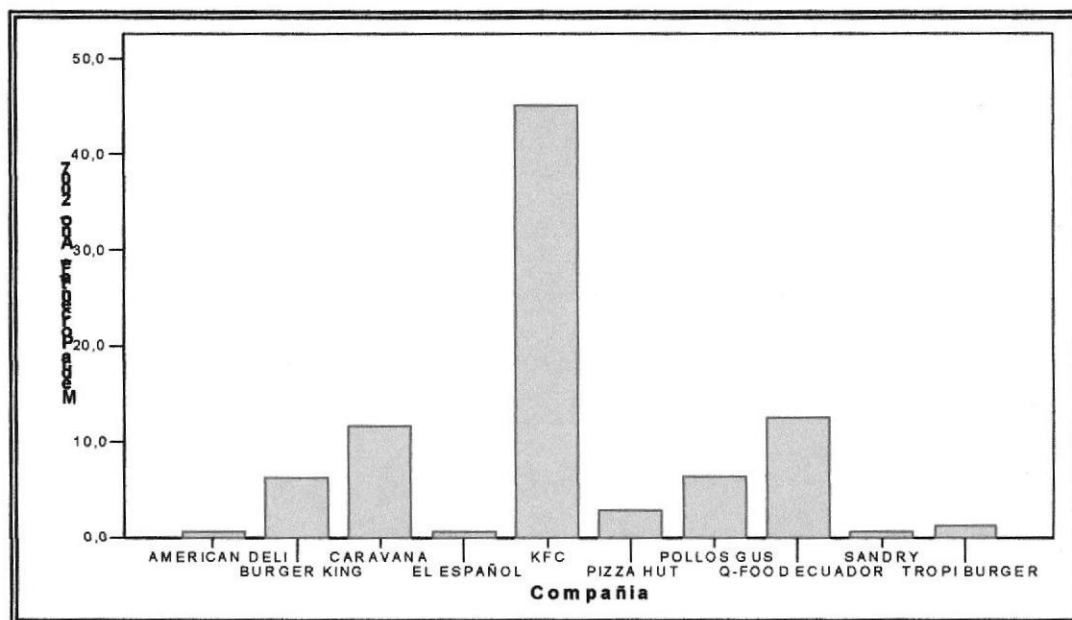
Para la determinación del nivel de participación y aceptación de los productos y marca en el mercado la compañía contrata los servicios de S-Interviewers. De acuerdo a un pool de 600 entrevistados de Quito y Guayaquil se registraron siguientes datos:

Tabla I: Nivel de marca en mente del consumidor

Compañía	% 2007	% 2006
KFC	45.1%	42.8%
Q-Food Ecuador	12.6%	12.00%
Caravana	11.6%	6.7%
Pollos Gus	6.4%	6.3%
Burger King	6.2%	4.2%
Tropi Burger	1.2%	4.0%
Pizza Hut	2.9%	2.3%
American Deli	0.6%	1.2%
Sandry	0.6%	0.7%
El Español	0.6%	0.7%

Fuente: Q-Food del Ecuador S.A.

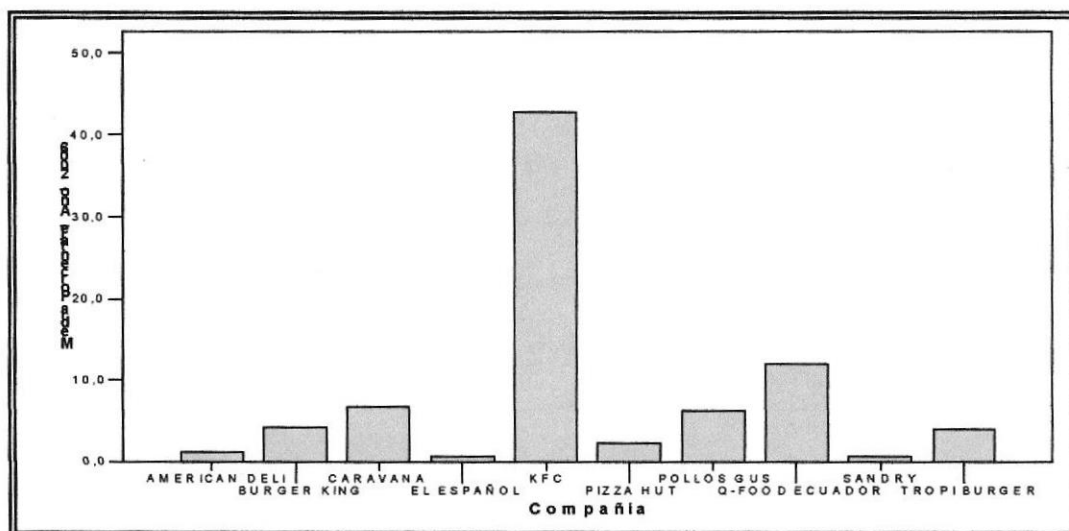
Gráfico 2.1. Nivel de marca en mente del consumidor año 2007



Elaborado por: Los autores

Fuente: Q-Food del Ecuador S.A.

Gráfico 2.2. Nivel de marca en mente del consumidor año 2006



Elaborado por: Los autores

Fuente: Q-Food del Ecuador S.A.

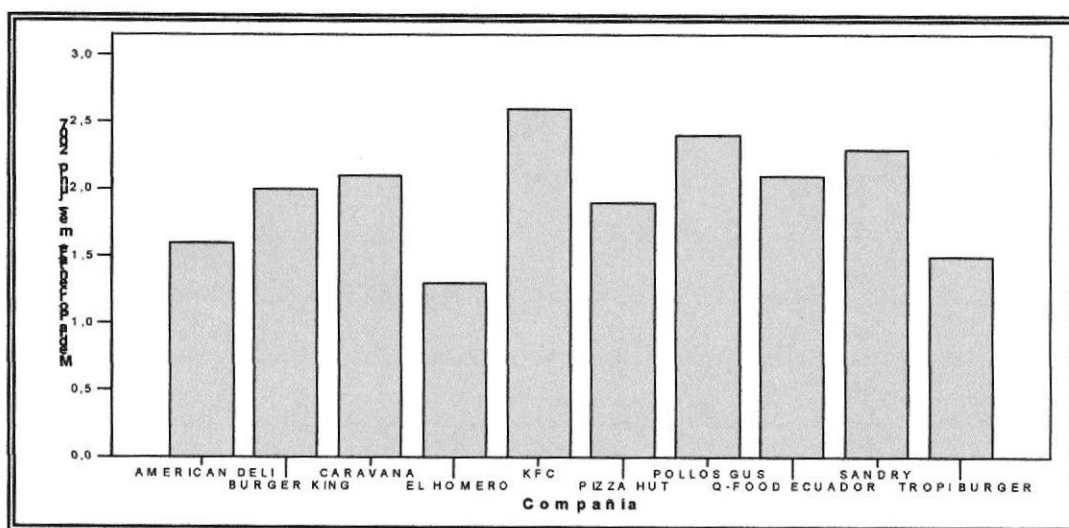
A nivel general ha disminuido el número de personas que visitan lugares de consumo de productos por lo menos una vez cada seis meses de seiscientas personas al mes de junio del año 2006 a quinientas setenta y siete personas al mes de junio del año 2007.

A nivel de penetración de la marca durante el año 2007 entre las cadenas de comidas rápidas más representativas observamos que Q-Food del Ecuador S.A. ha experimentado un aumento del 7% respecto al año 2006 siendo la de mayor crecimiento. En comparación con la competencia tenemos que:

Tabla II: Crecimiento de la marca en relación a la competencia

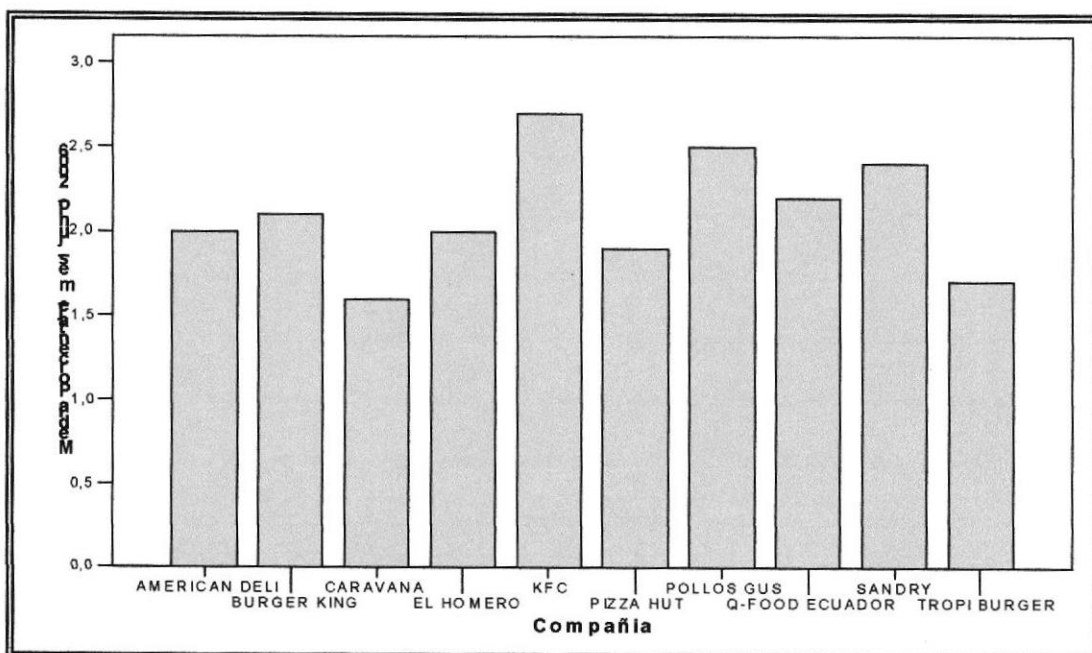
Compañía	Junio 2007	Junio 2006
Q-Food Ecuador	2.1	2.2
KFC	2.6	2.7
Burger King	2.0	2.1
Pizza Hut	1.9	1.9
Pollo Gus	2.4	2.5
Tropi Burger	1.5	1.7
Caravana	2.1	1.6
American Deli	1.6	2.0
Sandry	2.3	2.4
El Homero	1.3	2.0

Fuente: Q-Food del Ecuador S.A.

Gráfico 2.3. Crecimiento de la marca en relación a la competencia año 2007

Elaborado por: Los autores

Fuente: Q-Food del Ecuador S.A.

Gráfico 2.4. Crecimiento de la marca en relación a la competencia año 2006

Elaborado por: Los autores

Como se observa la tendencia fue la misma para los demás restaurantes del segmento tomado por el estudio.

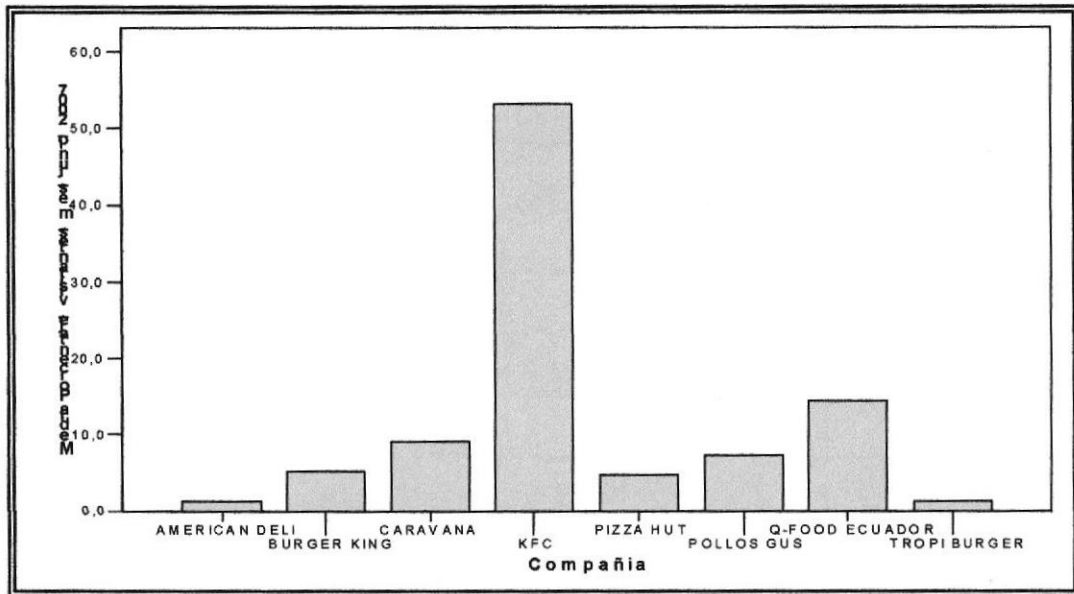
A nivel de participación dentro del mercado de QSR (-definición de establecimientos de comida rápida, donde se puede consumir el producto en establecimientos o pedidos para llevar y no existe atención de mesoneros-) sobre una muestra de 1,101 visitantes de las últimas 4 semanas del mes de junio del año 2007 (1897 personas al mes de junio del año 2006) tenemos que el % de captación de clientes es:

Tabla III: Porcentaje de Captación de clientes

Compañía	Junio 2007	Junio 2006
Q-Food Ecuador	14.4%	16.6%
KFC	53.2%	46%
Burger King	5.2%	7.7%
Pizza Hut	4.8%	5.1%
Pollo Gus	7.4%	10.2%
Tropi Burger	1.3%	2.7%
Caravana	9.1%	3.1%
American Deli	1.3%	2.3%

Fuente: Q-Food del Ecuador S.A.

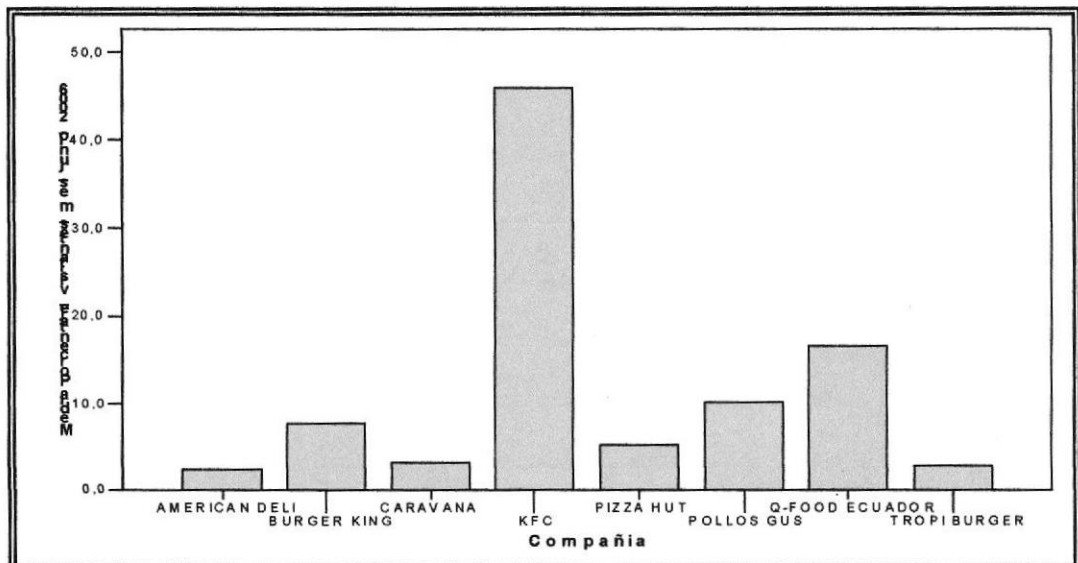
Gráfico 2.5. Porcentaje de Captación de clientes mes de Junio 2007



Elaborado por: Los autores

Fuente: Q-Food del Ecuador S.A.

Gráfico 2.6. Porcentaje de Captación de clientes mes de Junio 2006



Elaborado por: Los autores

Fuente: Q-Food del Ecuador S.A.

2.2.2 Leyes y Reglamentos

En las Leyes que Q-Food del Ecuador S.A. utiliza, se encuentran la Ley de Defensa del Consumidor, Ley Reformatoria para la Equidad Tributaria, Código Tributario y la Ley de Régimen Tributario Interno.

Ley de Defensa del Consumidor.- Es obligación de todo proveedor, entregar al consumidor información veraz, suficiente, clara, completa y oportuna de los bienes o servicios, de tal modo que éste pueda realizar una elección adecuada y razonable.

Todo proveedor está en la obligación de entregar o prestar, oportuna y eficientemente el bien o servicio, de conformidad a las condiciones establecidas de mutuo acuerdo con el consumidor. Ninguna variación en cuanto a precio, tarifa, costo de reposición u otras ajenas a lo expresamente acordado entre las partes, será motivo de diferimiento.

Los proveedores deberán dar conocimiento al público de los valores finales de los bienes que expendan, con excepción de los que por sus características deban regularse convencionalmente.

El valor final deberá indicarse de un modo claramente visible que permita al consumidor, de manera efectiva, el ejercicio de su derecho a elección, antes de formalizar o perfeccionar el acto de consumo. El valor final se establecerá y su monto se difundirá en moneda de curso legal.

El proveedor está obligado a entregar al consumidor, factura que documente el negocio realizado, de conformidad con las disposiciones que en esta materia establece el ordenamiento jurídico tributario.

En caso de que al momento de efectuarse la transacción, no se entregue el bien, deberá extenderse un comprobante adicional firmado por las partes, en el que constará el lugar y la fecha en la que se lo hará y las consecuencias del incumplimiento o retardo.

Ley Reformativa para la Equidad Tributaria.- En el tercer suplemento al Registro Oficial número 242 del 29 de Diciembre del 2007, se publicó la Ley Reformativa para la Equidad Tributaria con vigencia a partir del 1 de Enero del 2008. La mencionada Ley incorpora reformas a varias leyes y los principales cambios son los siguientes:

Código Tributario.- Incremento en las tasas de interés por mora tributaria, recargos de 20% en las determinaciones realizadas por el Servicio de Rentas Internas.

Ley de Régimen Tributario Interno.- Limita las deducciones por intereses en crédito externo y por arrendamiento mercantiles locales como internacionales. Incluye deducciones adicionales por los montos pagados en incremento del empleo y pagos realizados a empleados discapacitados o empleados con familiares discapacitados. Retención en la fuente a los pagos al exterior por intereses en créditos externos que no son con organismos multilaterales.

2.3 Estrategia

Q-Food Latina aplica la misma estrategia competitiva en todos los países: ser la primera en el mercado y establecer su marca lo más pronto posible por medio de una intensa publicidad.

Liderazgo total en Diferenciación: "mas por el mismo precio". La empresa trata de diferenciar sus productos y servicios creando características percibidas como únicas e importantes por los consumidores.

Su participación en el mercado y sus beneficios crecieron debido a las estrategias de conveniencia, valor y ejecución.

Q-Food Latina igualmente realiza actividades de valor de la manera más eficiente posible de manera de reducir costos operativos, incrementándose así sus beneficios.

2.3.1 Objetivos

Continuar incrementando el volumen de ventas.

Mejoras en el ambiente, control interno por medio de la integración de las operaciones con la casa matriz.

Seguir ofreciendo productos de alta calidad y del agrado del cliente.

Mantener precios competitivos en el mercado de comidas rápidas.

Incrementar ventas relacionadas con la línea de postres y seguir promoviendo ofertas tipo combo económicos a los clientes.

Aumentar nivel de ventas diferidas a nivel corporativo y de ingresos, no productos.

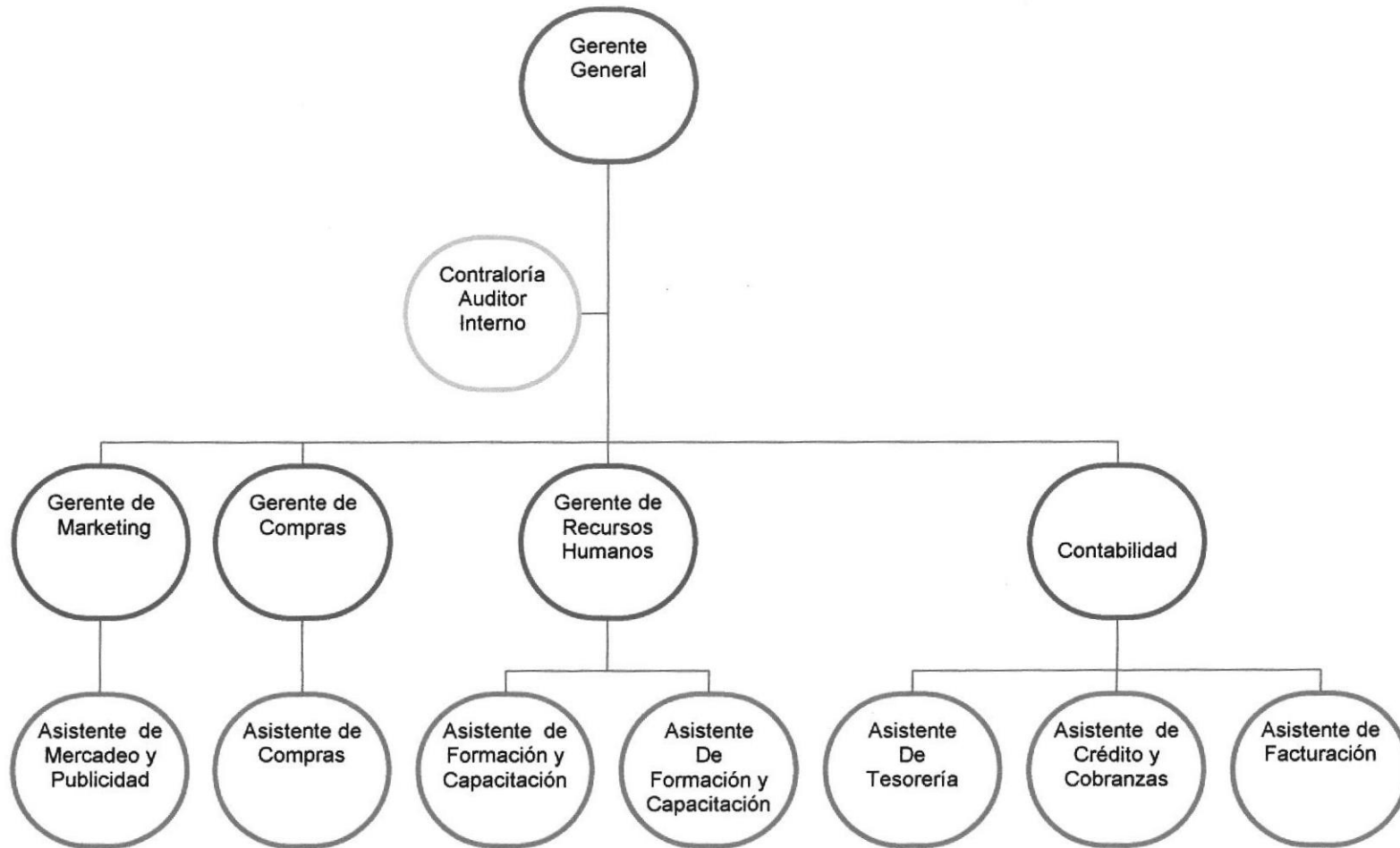
2.3.2. Marca

Las últimas encuestas sobre imagen y percepción de marca publicadas por medios independientes colocan a Q-Food entre las 10 primeras empresas del mercado local y líder absoluto en su categoría. En el ranking de "Las 200 marcas más admiradas" realizado por el CEOP y publicado por el diario Clarín el 12/12/99, Q-Food aparece en el 7° puesto y en primer lugar entre las marcas de la categoría de servicio rápido de comidas. La revista Negocios publicó en su edición de diciembre un ranking de imagen realizado por la consultora Grupo Estratégico de Negocios Alberto Wilensky titulado "Las 100 mejores empresas", en donde Q-Food ocupa el 8° lugar y el primero en su categoría.



CIB - ESPOL

2.3.3 Estructura Organizacional



2.3.4 Clientes

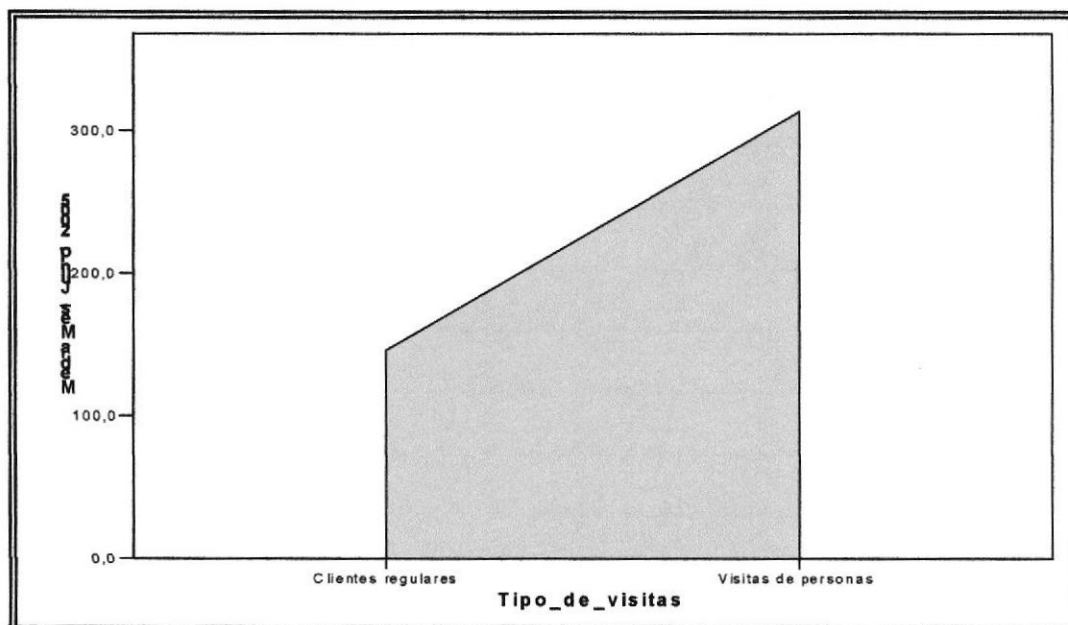
A nivel de visitas por número de clientes regulares que asisten a Q-Food del Ecuador S.A. tenemos que el promedio de visitas de clientes regulares decreció de acuerdo a los siguientes datos mostrados por el estudio:

Tabla IV: Visita de Clientes

Tipo de Visitas	Junio-07	Junio-06	Junio-05
Visitas de personas	313	313	314
Clientes regulares	149	156	146

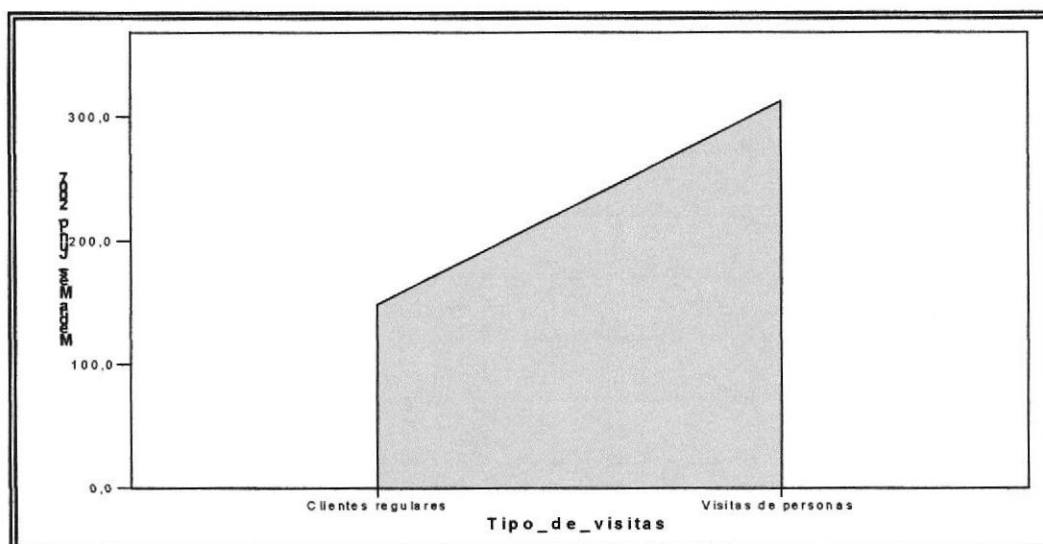
Fuente: Q-Food del Ecuador S.A.

Gráfico 2.7. Visita de Clientes mes de junio año 2005



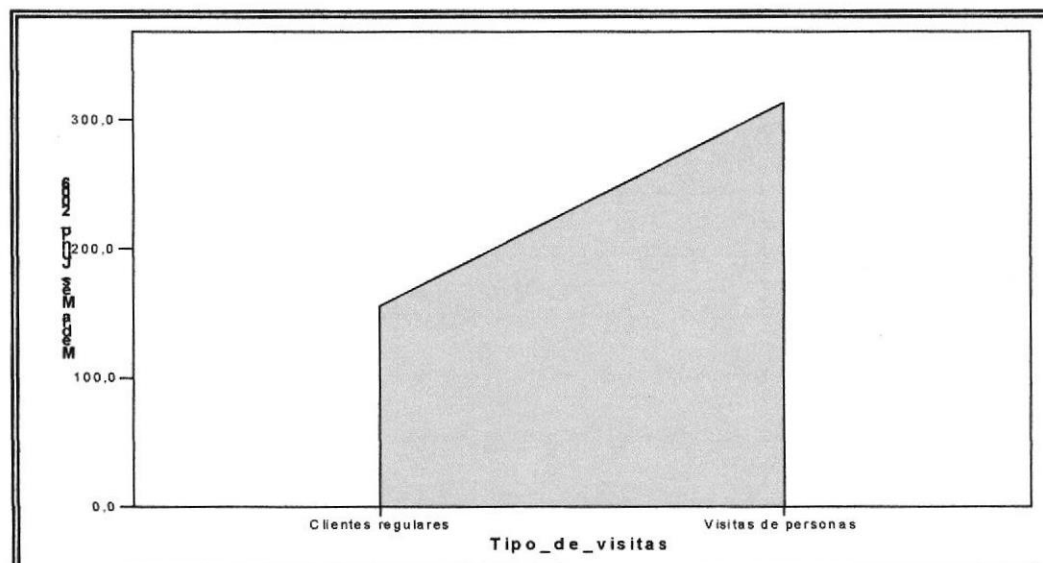
Elaborado por: Los autores

Fuente: Q-Food del Ecuador S.A.

Gráfico 2.8. Visita de Clientes mes de junio año 2006

Elaborado por: Los autores

Fuente: Q-Food del Ecuador S.A.

Gráfico 2.9. Visita de Clientes mes de junio año 2007

Elaborado por: Los autores

Fuente: Q-Food del Ecuador S.A.

2.3.5 Proveedores

La compañía cuenta con proveedores del exterior aprobados por la corporación para la provisión de insumos. Las importaciones son manejadas por Keystone, empresa que se encarga de todos los trámites de importación y abastecimiento de los productos a los distintos restaurantes. Keystone le vende a la Compañía al costo de los productos que adquiere, su utilidad se genera en el cobro de gastos administrativos.

La selección de los proveedores del exterior las realiza Delicatessen S.A. previa autorización de las oficinas de casa matriz, quien se encarga de aprobar finalmente al proveedor seleccionado conforme a sus estándares de calidad. Los costos de mantenimiento, incluyendo la reposición de partidas menores se cargan a los resultados del año a medida que se incurren.

2.3.6 Desempeño Financiero

La cadena mundial de comidas rápidas Q-Food planea ampliar sus franquicias a Cuenca, Machala, Ambato y Manta en los próximos dos años, de acuerdo con su gerente general para el Ecuador. Actualmente, la cadena tiene ocho locales en Guayaquil y cinco en Quito y se estima que la inversión promedio para abrir uno es de trescientos mil dólares. (\$ 300,000.00).

Los locales en las dos ciudades reciben un promedio de dos millones y medio de visitas al año, lo que equivale a poco más de 6800 clientes al día, siendo la tercera cadena de restaurantes más visitada, después de KFC y de Pollos Gus. En el mundo, Q-Food tiene treinta mil locales que reciben a por lo menos cincuenta millones de comensales al día.

La gerencia espera confirmar y ampliar su posicionamiento en el mercado, a pesar de que Q-Food en Ecuador representa el 1% de las ventas totales los resultados operativos con respecto a los otros países son mejores, teniendo en cuenta de que sólo posee 13 restaurantes.

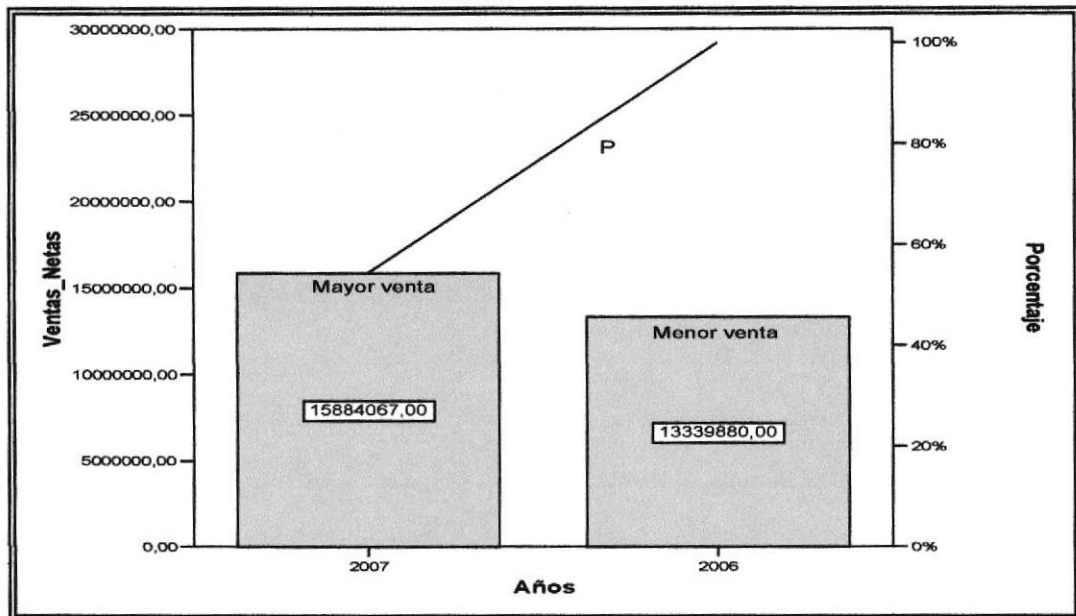
2.3.6.1 Desempeño Financiero de las cuentas que se encuentran relacionadas con el rubro Inventario-Costo de Ventas

Para ver de manera gráfica el comportamiento de las cuentas que tienen relación con el rubro Inventario-Costo de Ventas, hemos hecho uso de un software estadístico muy utilizado que es SPSS versión 12.0 el cual nos ayuda a observar la tendencia de la pendiente "P" y analizar su comportamiento anual con respecto a cada una de las cuentas relacionadas.

Las cuentas que se analizarán serán: Las ventas netas, el costo de ventas, la utilidad bruta, los gastos administrativos y ventas y; la utilidad neta en cada una de los años 2006 y 2007.

Además se analizará su variación anual en relación con las cuentas ya antes mencionadas.

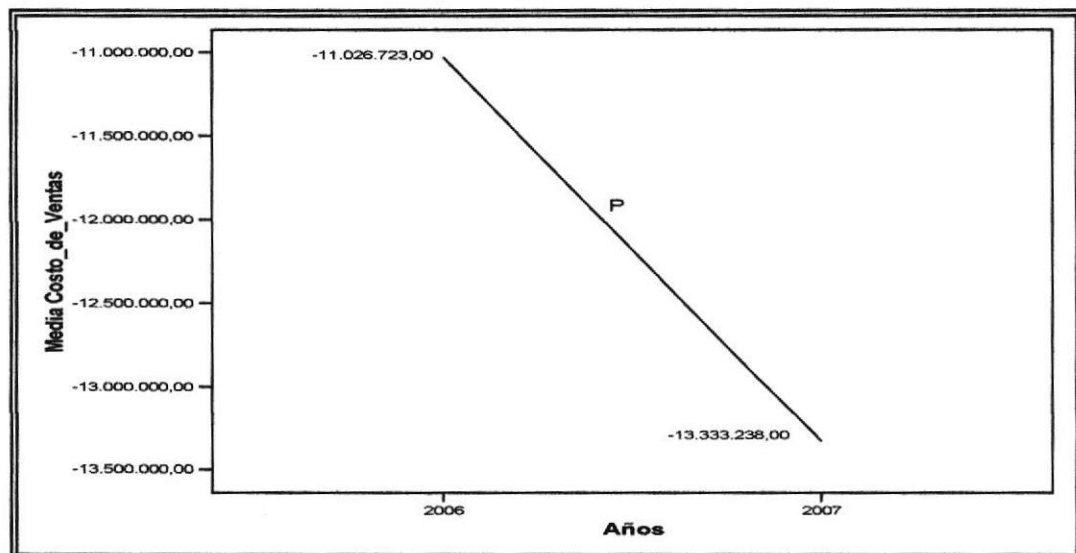
Gráfico 2.10. Ventas Netas entre los años 2006 y 2007



Elaborado por: Los autores

Fuente: Q-Food del Ecuador S.A.

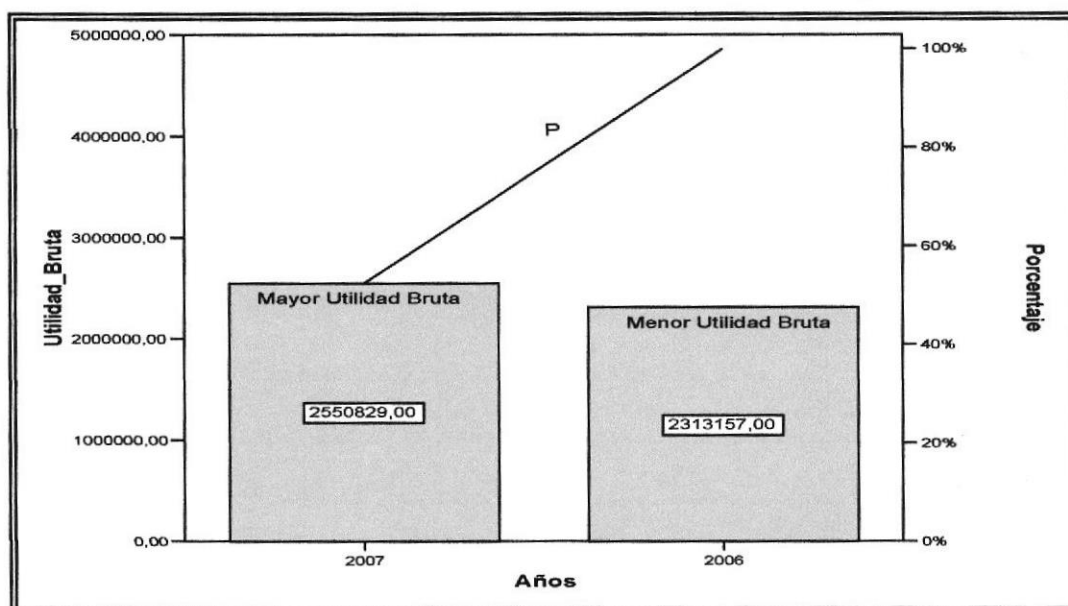
Gráfico 2.11. Costo de Ventas entre los años 2006 y 2007



Elaborado por: Los autores

Fuente: Q-Food del Ecuador S.A.

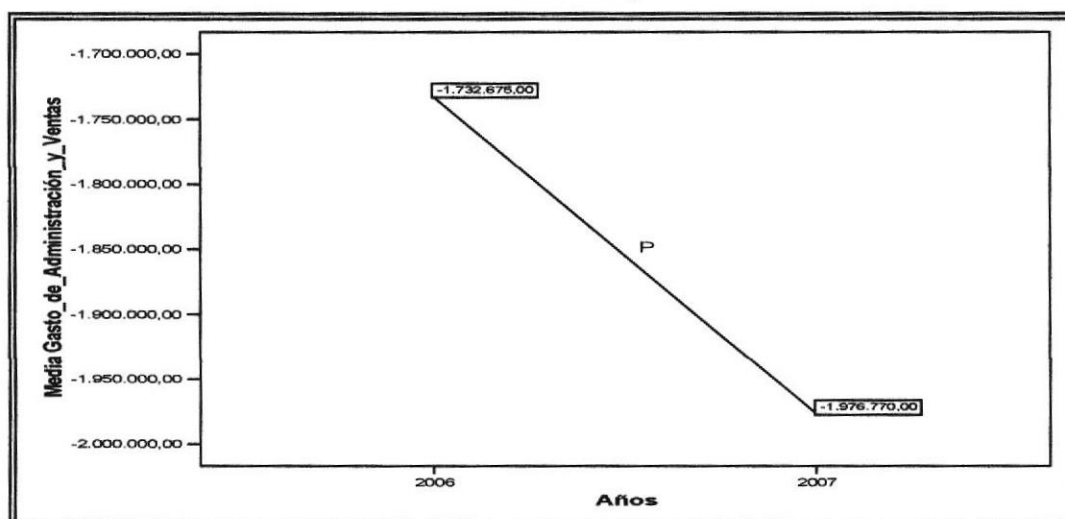
Gráfico 2.12. Utilidad Bruta entre los años 2006 y 2007



Elaborado por: Los autores

Fuente: Q-Food del Ecuador S.A.

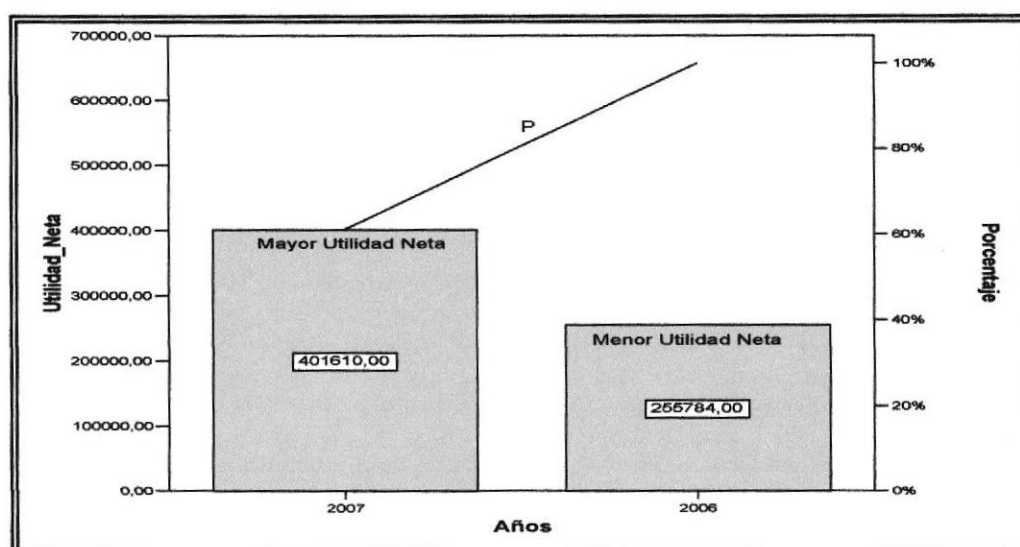
Gráfico 2.13. Gastos de Administración y Ventas entre los años 2006 y 2007



Elaborado por: Los autores

Fuente: Q-Food del Ecuador S.A.

Gráfico 2.14. Utilidad Neta entre los años 2006 y 2007



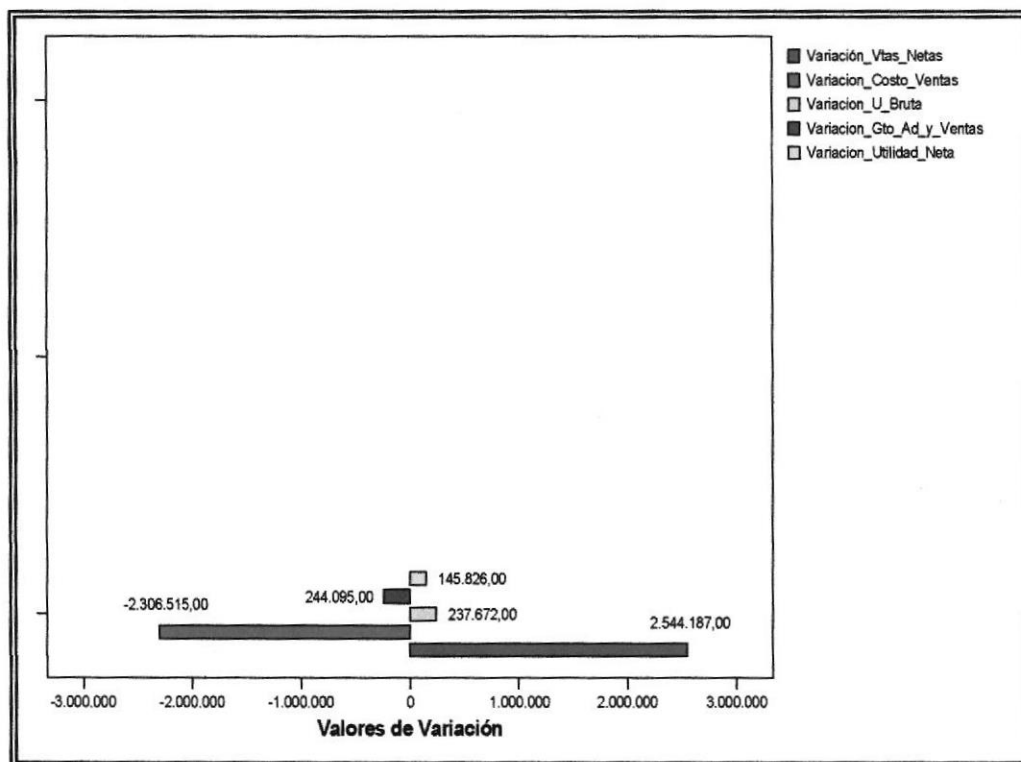
Elaborado por: Los autores

Fuente: Q-Food del Ecuador S.A.

Como un breve análisis de las cuentas con las que se relacionan con el rubro Inventario-Costo de ventas; pudimos observar que el Gasto administrativo y ventas; fue mayor en el año 2007 que en el anterior; al igual que el costo de ventas.

Pero en resumen, en el año 2007 hubo mejor producción de ventas de productos que en el año 2006, las ventas aumentaron y al aumentar, su utilidad va incrementa.

Gráfico 2.15. Variaciones de las cuentas en los años 2006 y 2007



Elaborado por: Los autores

Fuente: Q-Food del Ecuador S.A.

Finalmente, hemos realizado el análisis de variación de las cuentas que se relacionan con el rubro Inventario-Costo de Ventas entre los años 2006 y 2007; dando como resultado una producción de ventas y utilidad para la empresa, lo que significa que Q-Food del Ecuador S.A. está sobresaliendo en el mercado y cada vez va creciendo su nivel productivo con nuevos productos e innovando su estrategia. Lo que busca la empresa como objetivo principal, es llegar a ser rentable y según los datos observamos que efectivamente está proyectando su objetivo tal como se lo planteó al inicio.

Las políticas y procedimientos contables que sigue la Compañía están de acuerdo con principios de contabilidad generalmente aceptados en el Ecuador, los cuáles requieren que la gerencia efectúe ciertas estimaciones y utilice ciertos supuestos para determinar la valuación de algunas de las partidas incluidas en los estados financieros y para efectuar las revelaciones que se requiere presentar en los mismos. Aún cuando pueden llegar a diferir de su efecto final, la gerencia considera que las estimaciones y supuestos utilizados fueron los adecuados en las circunstancias.

Los estados financieros adjuntos serán presentados para la aprobación de la Junta General de Accionistas. En opinión de la gerencia, estos estados financieros serán aprobados sin modificación.

En el Ecuador se encuentran vigentes las Normas Ecuatorianas de Contabilidad (NEC) y para aquellas situaciones específicas que no estén consideradas por las NEC, se recomienda que las Normas Internacionales de Información Financiera (NIIF) provean los lineamientos a seguirse como principios de contabilidad. De acuerdo a la Resolución No. 06.Q.ICI.004 de la Superintendencia de Compañías publicada el 4 de septiembre del 2006, se adoptarán en el Ecuador las Normas Internacionales de Información Financiera (NIIF) a partir del 1 de enero del 2009.

Los estados financieros adjuntos han sido preparados de acuerdo con las Normas Ecuatorianas de Contabilidad (NEC) y principios de contabilidad generalmente aceptados en el Ecuador (PCGA) y pueden diferir de aquellos

emitidos de acuerdo con las Normas Internacionales de Información Financiera (NIIF).

Las principales políticas de contabilidad son las siguientes:

Inversiones temporales.- Las inversiones temporales están registradas al costo que no excede al valor neto de realización. Las inversiones con vencimientos de hasta 90 días se consideran como equivalentes de efectivo en el estado de flujos de efectivo.

Inventarios.- Los inventarios están valorados al costo de la última compra que no exceden al valor neto de realización.

Gastos pagados por anticipado.- Corresponde principalmente a arrendamiento pagado por anticipado de material publicitario y se amortiza en línea recta en base a la vigencia del contrato.

Propiedad, mobiliario y equipo.- La propiedad, mobiliario y equipo se presenta a una base que se aproxima al costo histórico menos la depreciación acumulada. Las provisiones para depreciación se cargan a los resultados del año y se calculan bajo el método de línea recta y las tasas de depreciación están basadas en la vida probable de los bienes, como sigue:

Tabla V: Porcentajes de Depreciación

	Años
Edificios y mejoras en terrenos propios	20
Edificios y mejoras en terrenos arrendados	20
Instalaciones en propiedades arrendadas	10
Equipos, letreros y sillas	10
Muebles y enseres	10
Vehículos	5
Equipo de computación	3

Fuente: Q-Food del Ecuador S.A.

Cargos diferidos.- Los cargos diferidos corresponden principalmente a costos incurridos en franquicias y adquisición de software, los cuales se amortizan bajo el método de línea recta en 20 y 5 años, respectivamente.

Participación a trabajadores.- La participación a trabajadores se carga a los resultados del año y se calcula aplicando el 15% sobre la utilidad tributable.

Impuesto a la renta.- El impuesto a la renta se carga a los resultados del año por el método del impuesto a pagar.

Registros contables y unidad monetaria.- Los registros contables de la Compañía se llevan en Dólares de EE.UU., que es la moneda de curso legal en el Ecuador.



CIB - ESPOL

2.4 Fraude

La NEA 5 define que el término "fraude" se refiere a un acto intencional por parte de uno o más individuos de entre la administración, empleados, o terceros, que da como resultado una exposición errónea de los estados financieros. El fraude puede implicar:

Manipulación, falsificación o alteración de registros o documentos.

Malversación de activos.

Supresión u omisión de los efectos de transacciones en los registros o documentos.

Registro de transacciones sin sustancia.

Mala aplicación de políticas contables.

El término "error" se refiere a equivocaciones no intencionales en los estados financieros, como: Equivocaciones matemáticas o de oficina en los registros subyacentes y datos contables.

Omisión o mala interpretación de hechos.

Mala aplicación de políticas contables.

La compañía Q-Food del Ecuador S.A. ha experimentado durante el 2006 una integración de todas las oficinas de Sur América excepto Brasil. Esta integración ha planteado cambios en aspectos de control interno y políticas empresariales para la sucursal de Ecuador que a partir de noviembre del 2006, al igual que todas las Q-Food de la región, tercerizó sus servicios de procesamiento y registro de contabilidad al "Centro de Servicios Compartidos" en la casa matriz. Como resultado de esta integración se

procedió a migrar a los nuevos sistemas WareHouse y Oracle Financiamiento, este último siendo el nuevo sistema de contabilidad general de la compañía. Los servidores y controles generales de IT de estos sistemas se encuentran y son administrados por el personal de la casa matriz.

Las principales herramientas de control que la Gerencia General en el Ecuador utiliza en la revisión del desempeño de los restaurantes son:

Tabla VI: Herramientas de Control utilizadas por la Gerencia

Diariamente	Cash Flow, Liquidez, Ventas del día, inversiones para el día.
Semanalmente	Crecimiento en las ventas comparado con la misma semana del año anterior.
Mensualmente	Estado de pérdidas y ganancias por restaurante, Estado de pérdidas y ganancias de toda la empresa, ingresos mensuales, Indicadores Claves.

Fuente: Q-Food del Ecuador S.A.

Mensualmente la gerencia general en compañía de la contraloría revisan los resultados operacionales, previa el envío del paquete de información financiera a Casa Matriz. Dentro de esta revisión se analiza el comportamiento de las ventas y gastos operativos conforme las cifras de presupuesto fijadas a inicios de año. El presupuesto se lo realiza

considerando un incremento en las del 5% sobre los resultados reales del periodo anterior; sin embargo puede ser ajustado a lo largo del año previa autorización de la Corporación. Variaciones por encima de este rango son analizadas por la gerencia así como desviaciones del presupuesto de gastos. Este análisis se lo realiza por restaurante y a nivel consolidado.

2.4.1 Riesgos de Fraude

Nosotros mantuvimos una discusión acerca del ambiente de control y la presencia de ciertos factores de riesgo de fraude utilizando información obtenida relacionada con los procedimientos efectuados con la evaluación de continuidad del cliente y actualizando nuestro entendimiento de los controles a nivel entidad nuestra discusión se enfocó en:

2.4.1.1 Riesgos relacionados con informes financieros

“La cultura de los clientes y un ambiente ético incluyendo la estructura organizacional de los clientes y el ambiente operativo”.

Al revisar la documentación relacionada con el ambiente de control de la Compañía y su estructura organizacional. Nosotros discutimos y concluimos que el ambiente de control de la Compañía está fuertemente sustentado. Se observó que la gerencia y los altos ejecutivos de la Compañía prestan atención continua en las comunicaciones y reportes de información a la Casa Matriz Delicatessen S.A. y la importancia de la política de hacer lo correcto.

La compañía cuenta con un Código de Conducta firmado por sus empleados así como periódicos entrenamientos y actualizaciones sobre valores éticos en el ambiente de trabajo.

Se han realizado pruebas par probar la evidencia de conocimiento de políticas de la compañía por parte de los empleados a continuación se detallan:

Detalle	Evaluaciones realizadas	Observaciones	Efectivo
<p>Para la alta gerencia existen a partir del 2005 un curso Business Integrity realizado vía internet.</p> <p>Se desarrollaron políticas formales de comportamiento para todo el personal de la compañía, las cuales deben ser firmadas en un</p>	<p>Revisamos el Código de Conducta de 2 empleados de Alta Gerencia:</p> <p>Gerente General (mail de realización satisfactoria del curso Nov-06)</p> <p>Gerente de RRHH (mail de realización satisfactoria del curso Mayo-06)</p> <p>Revisamos el file de un empleado de la compañía: Asistente Nómina (firma en su file personal de conocimiento de Políticas de comportamiento 2007).</p>	<p>Al momento de discutir el tema de que no se ha actualizado en más de 2 años la realización de Cursos online de Código de Conducta nos comenta la Gerente de Recursos Humanos que se da porque la Matriz no exige ni considera mandatario nuevas realizaciones hasta que no existan actualizaciones o modificaciones a las</p>	<p>SI</p>

Detalle	Evaluaciones Realizadas	Observaciones	Efectivo
<p>acta que se archiva en cada carpeta de cada empleado como conocimiento de las mismas.</p> <p>Para personal operativo de restaurants existen cursos de inducción, y distribución de las políticas de conducta y seguridad de la compañía impartida en un folleto "Guía Crew".</p>	<p>Mandos Bajos.- Guía Crew División Sur de América Latina.</p>	<p>políticas que aplican en la actualidad. A pesar de esta eficiencia observamos que existen controles compensatorios como las charlas de valores éticos, cursos y boletines que se envían a los mandos medios para refrescar su conocimiento.</p>	

“En el caso de encontrarse presiones significantes en la administración por ganancias esperadas en la operación, éstas afectarían el departamento financiero y al personal de contabilidad”.

La gerencia mantiene un fuerte enfoque en el crecimiento y el desarrollo de la Compañía y cumplimiento de sus objetivos. Nuestras indagaciones e interacción con el personal de la Compañía no nos han indicado que existan indicios de excesiva presión sobre la gerencia. . Existe un bono para los principales ejecutivos de la Compañía en base a los resultados del periodo, éste es decidido en Junta de Accionistas, la cual es soportada con un acta, después de recibir los estados financieros auditados de la Compañía por lo que este asunto será considerado como un potencial riesgo de fraude por parte de las Gerencias beneficiadas con el mencionado bono.

Detalle	Evaluaciones realizadas	Observaciones	Efectivo
<p>Los bonos para los mandos medios se dan en base a sus sueldos y desempeño, resultados y % de cumplimiento de objetivos establecidos en el Plan de Desempeño Individual.</p>	<p>Se nos entregó el archivo formato aprobado por la Gerencia de la Región Andina para el cálculo de los bonos entregados a los empleados y se probó que los para los mandos medios se dan en base a sus sueldos y desempeño, resultados y % de cumplimiento de objetivos establecidos en el Plan de Desempeño Individual.</p>	<p>Ninguna. Es conforme.</p>	<p>SI</p>

Nosotros analizamos las áreas de informes financieros que podrían ser más susceptibles a fraude o error. Algunos se propusieron las preguntas importantes enfocar nuestra discusión, incluso lo siguiente:

¿Cómo el fraude o error podrían ocurrir en cuentas significativas dónde el riesgo inherente se ha evaluado superior como en el pasado o

probablemente será evaluado superior como este año? ¿Cualquiera de estas áreas representa los Riesgos Significantes?

El Reconocimiento del ingreso.- La Compañía reconoce sus ingresos en el momento de la facturación y la mercadería es entregada en el momento.

Evaluaciones realizadas	Observaciones	Efectivo
Diariamente, se cuadra el saldo de bancos por depósitos de bolsa de seguridad vs. lo registrado en WareHouse por la ventas, solicitando reportes faltantes, si fuera el caso y lo depositado realmente según información del Banco. Este reporte se lo conoce: <i>Reporte de Control Financiero.</i>	Ninguna. Es conforme.	SI

Bono en base a resultados – Existe un bono para los principales ejecutivos de la Compañía en base a los resultados del periodo, éste es decidido en Junta de Accionistas, la cual es soportada con un acta, después de recibir los estados financieros auditados de la Compañía por lo que este asunto será considerado como un potencial riesgo de fraude por parte de las Gerencias beneficiadas con el mencionado bono.

Evaluaciones realizadas	Observaciones	Efectivo
Se probó que los pagos realizados a los funcionarios en base a los bonos a ser entregados sigue una plantilla ya predeterminada por casa matriz, la misma que detalla rangos aplicables, alcance de objetivos individuales y resultado del equipo. Las cuentas contables que afectan estos bonos es la misma cuenta de sueldos.	Ninguna. Es conforme.	SI

El equipo de auditoria, ha decidido probar los controles y las revisiones que ha realizado la gerencia de resultados que se han efectuado para evaluar aspectos del negocio y emisión de informes financieros.



CIB - ESPOL

Detalle	Evaluaciones realizadas	Observaciones	Efectivo
<p>Gerencia general junto con contraloría evalúa los aspectos críticos del negocio, riesgos y planes de acción previa la emisión de los estados financieros mensuales.</p>	<p>Se observó mail de Comentario sobre los resultados de Ecuador para el mes de octubre enviado por casa contraloría al exterior.</p>	<p>Ninguna. Es conforme.</p>	<p>SI</p>
<p>Reportes de información financiera enviada a Casa matriz.</p>	<p>Se observó paquete de información financiera enviado por Ecuador a casa matriz junto estados financieros bajo normas de contabilidad locales y USGAAPS.</p>		

Discutimos acerca de la existencia de acusaciones de fraude o inapropiados registros contables en la Compañía basados en nuestras indagaciones con la gerencia, no hemos detectado ninguna acusación de fraude pendiente relacionada con reportes financieros e ingreso de efectivo en el sistema.

Detalle	Evaluaciones realizadas	Observaciones	Efectivo
<p>El reporte que detalla los pagos por Banco Bolivariano detalla el número de Cheque que deberá imprimirse y de esta manera la asistente contable, sabe qué cheque en específico debe ingresar para la impresión al momento de cargar el archivo enviado genera el cheque así</p>	<p>Se verificó que los comprobantes de pago contienen firma de recibido por parte del Proveedor y que la transacción se encuentra registrada en el programa, lo que evidencia el pago de factura Keystone.</p>	<p>Ninguna. Es conforme.</p>	<p>SI</p>

<p>como también una copia del cheque, que es firmado por el proveedor al momento de la entrega del cheque, para dar constancia del la cancelación de la factura. Los cheques son firmados por el Gerente General, Contralora, Gerente RRHH. Las tres firmas autorizadas no poseen montos limitados para firma de cheques.</p>			
---	--	--	--

El equipo de auditoría discutió sobre la aprobación de los precios de venta al público y los controles que se realizan. El equipo concluyó que el riesgo de un fraude significativo relacionado con la aprobación de precios de venta al público es bajo y no llegaría a ser material para los resultados de la Compañía.

Detalle	Evaluaciones realizadas	Observaciones	Efectivo
<p>Anualmente el Directorio de Marketing, Directorio de Supply Chain arman un "calendario de precios" para cada país basados en variables como inflación, incremento de precios de proveedores, competencia, etc. Este calendario es aprobado por la Directora de Marketing Argentina quién reenvía a la Jefa de Marketing Ecuador, para</p>	<p>Verificación de los precios de venta son aprobados por personal autorizado e ingresados al sistema.</p>	<p>Ninguna. Es conforme.</p>	<p>SI</p>

<p>que sea actualizado en los diferentes restaurantes.</p> <p>Si existiera variables importantes localmente (incremento de impuestos por ejemplo) para aumentar precios para la venta, y no seguir el calendario de precios ya aprobado, realiza un estudio para fundamentar el cambio de precios y enviar para su aprobación, la misma que decidirá si es conveniente o no el incremento de los precios para la venta.</p>			
---	--	--	--

2.4.1.2 Riesgos relacionados con Malversación de activo

En años anteriores no hemos determinado diferencias de auditoría importantes. Los ajustes por diferencias de auditoría determinados en años anteriores han resultado ser sobre estimación de obsolescencia de inventario.

Detalle	Evaluaciones realizadas	Observaciones	Efectivo
<p>Durante la toma física de inventario si se identifica que un producto esta próximo a su vencimiento (productos perecederos) estos son considerados para lanzar promociones a fin de vender la totalidad del stock y no incurrir en pérdidas. La compañía no cuenta con provisiones por obsolescencia de inventarios.</p>	<p>Se realizan tomas físicas de inventarios de los diferentes productos.</p>	<p>Ninguna. Es conforme.</p>	<p>SI</p>

El proceso de compra de activos fijos para restaurante así como la implementación del concurso para la construcción/remodelación de restaurante, está a cargo del (Coordinador de Desarrollo de Presupuesto) conjuntamente con personal peruano, colombiano y argentino. El proceso de compra de activos fijos y construcciones de restaurante.

Detalle	Evaluaciones realizadas	Observaciones	Efectivo
<p>Se arma un estudio de factibilidad del proyecto denominado P&L, que no es más que un proyección de cuentas de gastos e ingresos del proyecto a diez años. Este estudio es realizado por personal peruano, (Director de Desarrollo), quien en base a los resultados decidirá si el proyecto es factible o no.</p>	<p>Previo a la autorización de una construcción se realiza estudio de factibilidad se prueba a través de los documentos de el estudio y las proyecciones que tiene el mismo.</p>	<p>Ninguna. Es conforme.</p>	<p>SI</p>

Se enfatizó sobre la importancia de mantener un nivel apropiado de escepticismo profesional a lo largo de la auditoría debido a que es importante considerar la posibilidad de que ocurra una acción fraudulenta significativa. También recalcamos la importancia de mantener un estado de constante alerta en cuanto a la información u otras condiciones durante la auditoría que puedan ser un indicador de la presencia de fraude.

El equipo de auditoría discutió sobre una potencial exposición equívoca relacionada con la apropiación indebida de los activos, que principalmente se enfocaría en efectivo y equipos de la compañía. El equipo concluyó que el riesgo de un fraude significativo relacionado con apropiación indebida de activos es bajo, debido a que la posibilidad de la apropiación indebida de algún activo no llegaría a ser material para los resultados de la compañía. Sin embargo, consideramos las medidas de salvaguarda de los activos de la compañía cuando efectuamos el entendimiento de los controles.

Nuestra respuesta de auditoría en relación a los riesgos de fraude relacionados es potencialmente baja, no se requieren realizar pruebas para mitigar el riesgo debido que al verificar las evaluaciones realizadas pudimos comprobar que la empresa Q-Food del Ecuador S.A. cuenta con controles efectivos que se cumplen en los diferentes procesos que realiza la compañía.

2.5 Procedimientos Analíticos

La NEA 15 nos dice que los Procedimientos analíticos se refieren al análisis de índices y tendencias significativas incluyendo las investigaciones

resultantes de fluctuaciones y relaciones que son inconsistentes con otra información relevante o que se desvían de las cantidades pronosticadas.

Algunas de las condiciones en particular que pueden causar variaciones en esta relación son: transacciones o eventos específicos poco comunes como cambios en la contabilidad, cambios en los negocios, fluctuaciones casuales o errores.

Los procedimientos analíticos constan de cuatro pasos importantes:

1. Crear una expectativa (saldo o razón de una cuenta).
2. Determinar la diferencia respecto a la expectativa que puede aceptarse sin investigar.
3. Comparar con la expectativa el saldo (razón) de la cuenta.
4. Investigar y evaluar las diferencias significativas respecto a la expectativa.

2.5.1 Crear una expectativa

Q-Food del Ecuador S.A. tiene como objetivo crecer en el mercado local un 0.5% anual en el país, ya que su proyección de ventas en los últimos dos años ha aumentado considerablemente debido a que se enfrentó a una reestructuración de cambios; para conseguir estos logros tienen como finalidad cumplir con las expectativas propuestas por Casa Matriz que consisten en:

La expansión del restaurante en los mercados locales.

Desarrollar nuevos e innovadores conceptos de comidas y demás promociones.

Incrementar la producción de comida para mejorar las ventas.

Contratar y capacitar empleados de calidad para los restaurantes locales.

Mantener o expandir el margen de ganancia.

Mantener el aseo dentro de los restaurantes para satisfacción de nuestros clientes.

2.5.2 Determinar la diferencia respecto a la expectativa que puede aceptarse sin investigar

Para determinar el umbral es indispensable analizar las variaciones ocurridas en los años anteriores.

De acuerdo a los datos obtenidos y con el análisis efectuado vamos a examinar las cuentas mayores a mi materialidad de planificación debido a que la expectativa será más precisa, el rango esperado de diferencias será menor.

3.3 Comparar con la expectativa el saldo

Al analizar los Estados Financieros de años anteriores, pudimos observar un incremento en relación a los diferentes rubros.

A continuación detallaremos en los Estados Financieros las variaciones encontradas.

Q-Food del Ecuador S.A.
Balance General
Al 31 de Diciembre del 2007

Balance General:	2006	2007	Variación		Numeral
			Diferencia	Porcentaje	
Activo					
Activo corriente:					
Efectivo en caja y bancos	211.113	552.002	340.889	161%	A
Inversiones temporales	638.348	700.001	61.653	10%	B
Cuentas por cobrar	206.086	226.523	20.437	10%	C
Inventarios	217.130	269.336	52.206	24%	D
Gastos pagados por anticipado	18.852	30.461	11.609	62%	
Total activo corriente	1.291.529	1.778.323	486.794	38%	
Propiedad, planta y equipo	12.878.057	12.972.807	94.750	1%	E
Cargos Diferidos/ Otros activos	467.224	549.067	81.843	18%	F
Total activo	14.636.810	15.300.197	663.387	5%	
Pasivo y patrimonio de los accionistas					
Pasivo corriente:					
Cuentas por pagar	435.277	427.272	(8.005)	-2%	G
Compañías Relacionadas	2.107.256	451.665	(1.655.591)	-79%	H
Pasivos acumulados	230.311	275.713	45.402	20%	I
Impuesto a la renta	47.210	73.455	26.245	56%	J
Deuda a Largo Plazo	2.000.000	-	(2.000.000)	-100%	K
Total pasivo corriente	4.820.054	1.228.105	(3.591.949)	-75%	
Reserva para desahucio	-	-	-	0%	L
Patrimonio de los accionistas:					
Capital social	7.825.851	11.834.510	4.008.659	51%	M
Reserva de capital	8.886.578	8.886.578	-	0%	
Utilidades Retenidas	(7.134.240)	(7.050.606)	83.634	-1%	
Utilidad del Ejercicio	238.567	401.610	163.043	68%	N
Total patrimonio de los accionistas	9.816.756	14.072.092	4.255.336	43%	
Total pasivo y patrimonio de los accionistas	14.636.810	15.300.197	663.387	5%	

Q-Food del Ecuador S.A.
Estado de Resultados
Al 31 de Diciembre del 2007

Estado de Resultados:	2006	2007	Variación		Numeral
			Diferencia	Porcentaje	
Ventas netas	13.339.880	15.884.067	2.544.187	19%	O
Costo de ventas	<u>(11.026.723)</u>	<u>(13.333.238)</u>	(2.306.515)	21%	P
Utilidad bruta	2.313.157	2.550.829	237.672	10%	
Gastos:					
Administrativos y de Venta	<u>(1.732.675)</u>	<u>(1.976.770)</u>	(244.095)	14%	Q
Utilidad en operación	580.482	574.059	(6.423)	-1%	
Otros gastos, neto	<u>(218.471)</u>	<u>(15.159)</u>	203.312	-93%	R
Utilidad antes de participación de trabajadores	362.011	558.900	196.889	54%	
Participación de trabajadores 15%	<u>(59.017)</u>	<u>(83.835)</u>	(24.818)	42%	
Utilidad antes de impuesto a la renta	302.994	475.065	172.071	57%	
Provisión para impuesto a la renta	<u>(47.210)</u>	<u>(73.455)</u>	(26.245)	56%	
Utilidad neta	255.784	401.610	145.826	57%	N
% Utilidad Neta	1,92%	2,53%			

2.5.4 Investigar y evaluar las diferencias significativas respecto a la expectativa.

Explicaciones de las cuentas del Balance General

A Las variaciones de las cuentas de Efectivo y Equivalente se ha dado de la siguiente manera:

Cuenta	31-dic-06	31-dic-07	Variación	
CAJA	106.695	102.049	(4.646)	
SAFE LOCALES	19.792	28.305	8.513	
BANCOS	84.626	421.648	337.022	A.1
	211.113	552.002	340.889	

A.1 La cuenta de Bancos ha fluctuado de la siguiente manera:

Banco	31-dic-06	31-dic-07	Variación
Bolivariano	66.624	373.949	307.324
Produbanco	17.429	22.731	5.303
Citibank	-	24.968	24.968
Guayaquil	573		(573)
	84.626	421.648	337.022

El Banco Bolivariano mantiene la cuenta corriente en la cual se depositan las ventas diarias de todos los restaurants.

Es también la cuenta donde todas las tarjetas de crédito realizan los depósitos por los pagos de consumos realizados en los locales con dichas tarjetas de crédito. Al 31-dec-07 las ventas en los restaurants se han visto incrementadas de la misma manera influye que se abrieron 2 restaurants nuevos lo cual ha afectado positivamente en la liquidez de la compañía; y

debido a que ha existido cierta deficiencia por parte del personal argentino quienes manejan los flujos de efectivo al no realizar inversiones de los excedentes de liquidez, este saldo se encuentra inflado a finales de año.

Los safe locales es una cuenta que se refiere a una cuenta especial que se denomina Fondo Fijo- Caja Fuerte Safe Locales, es un dinero que la compañía tiene y lo usará cuando se presente alguna emergencia.

B El aumento en las Inversiones se debe a que al término del año 2006 la compañía mantenía registradas fondos de Inversión en el Banco Bolivariano por 600,000 más 38,000 como certificados de depósito mientras que al 31-dic-07 la compañía mantuvo vigentes certificados de depósito en el Banco Internacional por 700,000.

C El aumento de las cuentas por cobrar se ha dado de la siguiente manera:

SubCuenta	31-dic-06	31-dic-07	Variación
Tarjetas de crédito	115.557	46.981	(68.576)
Préstamos/ Anticipos Empleados/ Otras Cuentas por Cobrar	7.603	57.309	49.706
Iva y Retenciones	82.926	122.233	39.307
	206.086	226.523	20.437

Podemos darnos cuenta que la disminución se da porque el monto por cobrar a las tarjetas de Crédito en comparación con el año pasado disminuyó el alrededor de 69,000 y esto se da porque al 31-dic-06 la compañía cerró con

un saldo inflado de la tarjeta Visa por 100,000 el cual no fue registrado como cobrado.

De la misma manera se ha presentado un incremento en la cuenta Otras Cuentas por cobrar la cual mantiene un saldo al 31-dec-07 de 37,492 en la cual se registró una cuenta por cobrar por 23,285 por un pago hecho al Estudio Jurídico Bustamante y Bustamante por trámites de la Venta de Delicatessen S.A. (Q-Food Latina).

Se trató de una factura emitido a Q-Food Latina por reembolso de este pago.

D La cuenta de Inventario se ha visto aumentada lo cual tiene relación con el aumento de las Ventas que surgió en el 2007 a comparación del año 2006, así como la apertura de 2 nuevos restaurants a finales del año, uno en septiembre y otro en diciembre. También se han dado incrementos en los costos, lo cual no pesa tanto en el aumento ya que los aumentos que se realizan mes a mes no son tan altos.

E Los activos fijos han aumentado de la siguiente manera:

Subcuenta	31-dic-06	31-dic-07	Variación	
Terreno	5.225.652	5.225.652	-	
Edificios	5.678.386	5.871.901	193.515	E.1
Mejoras propiedades arrendadas	1.824.931	2.903.007	375.242	E.2
Instalaciones en propiedades arrendadas	702.834	-		
Equipos, letreros y sillas	4.835.829	5.234.120	398.291	E.2
Muebles y equipos	106.235	107.602	1.367	
Equipos de computación	465.935	529.285	63.350	
Vehículos	34.937	34.937	-	
Const. en Proceso Edificios	5.063	68.166	63.103	
Importaciones en Transito Maq & Eq	88.311	72.453	(15.858)	
Costo Activos Fijos	18.968.113	20.047.123	1.079.010	
Depreciación Acumulada	(6.090.056)	(7.074.316)	(984.260)	E.3
Activos Fijos Netos	12.878.057	12.972.807	94.750	

E.1 La compañía posee locales donde se encuentran los restaurants sobre terrenos propios, y locales sobre terrenos arrendados. Dentro de los locales propios que se registran en edificios ha existido un aumento por remodelaciones en ciertos de ellos, estos son los locales de Alborada (Gye), CCI (Uio) y San Francisco (Gye).

E.2 Podemos observar que dentro de las mejoras en propiedades arrendadas y Equipos, letreros y sillas existe un aumento significativo cual se da por la apertura de 2 restaurants lo cual ha implicado adecuaciones y

equipamientos de los mismos. Sólo por los 2 nuevos restaurants se ha gastado este año alrededor de 900,000.

E.3 El gasto de depreciación del año de 980,000 resulta ser elevado por la misma razón de la activación de equipos para equipar el restaurant así como los montos pagados por concesión de los locales arrendados.

F Las variaciones del los Cargos Diferidos y Gastos Anticipados ha sido de la siguiente manera:

Subcuenta	31-dic-06	31-dic-07	Variación	
Programas de Computación	134.698	180.775	46.077	
Franquicias	592.250	682.250	90.000	F.1
Gastos de Constitución y Preoperacionales	546.849	546.849	-	
Otros	29.372	24.922	(4.450)	
Costo de Cargos Diferidos	1.303.169	1.434.796	131.627	
Amortización Acumulada	(835.945)	(885.729)	(49.784)	
Cargos Diferidos Neto	467.224	549.067	81.843	

F.1 La compañía aperturó durante el 2007 dos nuevos locales y de acuerdo a lo establecido con la Corporación por cada nueva franquicia de un restaurant nuevo se pagará \$45,000 a la misma. Esto hizo que el monto de Cargos Diferidos por Franquicias aumente en \$90,000.

G El saldo de proveedores se da porque a diciembre del 2007 quedó registrado una provisión por alrededor de \$80,000 la cual incluye la provisión de \$ 22,000 por la auditoría externa, así como la provisión original de \$ 41,000 de Impuesto a la renta.

H Los saldos de las compañías relacionadas han variado de la siguiente manera:

Cuenta	31-dic-06	31-dic-07	Variación	
Regalías por Pagar a la Corporación	1.591.588	60.670	(1.530.918)	H.1
Cuentas por Pagar a la Corporación	80.561	50.000	(30.561)	
Franquicias por Pagar a la Corporación	135.000	33.750	(101.250)	H.1
Arcos Dorados	-	15.019	15.019	
Keystone Distribution Ecuador S. A.	300.107	292.226	(7.881)	
	2.107.256	451.665	(1.655.591)	

H.1 Existe una importante variación en el monto que Delicatessen S.A. registra por pagar a la Corporación por concepto de Regalías en comparación con el año pasado. Debido a que el año pasado cuando la compañía pertenecía en su 90% a la corporación el rubro de las regalías quedaba pendientes de pago por acuerdo con la corporación. Y se realizaban esporádicos pagos durante los años, mientras que este año cuando la compañía en el mes de julio pasó a ser propiedad de Q-Food Latina de Argentina esta impuso que los pagos deben estar al día con la Corporación, por esta razón el monto registrado por pagar a diciembre corresponde solamente a las Regalías del mes de diciembre.

I Las cuentas de pasivos acumulados han variado de la siguiente manera:

Cuenta	31-dic-06	31-dic-07	Variación	
Beneficios sociales	99.491	124.173	24.682	I.1
Fondo de Reserva	48.537	65.478	16.941	
Intereses por pagar	23.266	228	(23.038)	I.2
Participación de trabajadores 15%	59.017	83.835	24.818	I.1
	230.311	273.714	43.403	

I.1 Los beneficios sociales ha aumentado debido a que la compañía ha contratado personal para los 2 nuevos restaurants aperturados en 2007 y participación de utilidades a trabajadores se ve aumentada lo cual guarda relación con el aumento de la utilidad.

I.2 Al 31-dec-06 la compañía mantenía un préstamos con el ING mientras que en mayo del 2007 este préstamo fue totalmente cancelado por lo que no se provisiona intereses por este concepto.

J El Impuesto a la Renta subió en casi el doble debido a que en 2007 la compañía registró por gastos no deducibles 46,000 lo cual afectó en su base imponible.

K En el 2007 la compañía fue vendida por parte de Q-Food Restaurant Operations Inc., Argentina, convenio por el cual la Corporación canceló las deudas que tenía pendiente Delicatessen S.A. Es por esto que cancelaron la deuda de ING por \$ 2, 000,000 en mayo 2007 creando un aumento de capital por parte de los accionistas.

L La compañía no registra Provisión por Jubilación de Trabajadores. Al 31-dec-07 la compañía lleva 10 años de operación, lo cual lo encuentra en una posición donde no se ve obligado a provisionar por este concepto.

M Debido a que la compañía fue vendida en el mes de julio a Delicatessen S.A. Argentina por parte de Q-Food Restaurant Operations Inc., esta se encargó de cancelar 2 deudas que mantenía con el banco del Extranjero ING así como una deuda que mantenía con la misma corporación. La deuda con el banco ascendía a \$2, 000,000 y la deuda con la Corporación a \$1, 850,000. Estos pagos por parte de la corporación se cargaron como aumentos de capital de los accionistas. Adicionalmente existió un aumento de capital por reinversión de utilidades del año 2006 por alrededor de \$150,000.

N La compañía se encuentra en expansión por lo que incurre en inversiones fuertes como la apertura de nuevos locales de restaurantes, lo cual ha influido positivamente en sus ingresos por ventas, este año fueron abiertados en agosto el local del Mall El Condado en Quito y en el Terminal Terrestre en Guayaquil. Estos dos restaurants nuevos junto con el restaurant de Orellana, el cual fue abierto en julio 2006 han afectado que las ventas se aumenten. Por otro lado debido a que no existe en el 2007 la deuda con el ING no existe gasto financiero el cual representaba unos 200,000. Todos estos factores hicieron que la utilidad neta se presente más favorable este año.



Explicaciones de las cuentas del Estado de Resultados

El detalle de los Ingresos por Cuenta es el siguiente:

Cuenta	31-dic-06	31-dic-07	Variación	
Ventas netas gravadas	13.326.008	15.847.507	2.521.499	O.1
Rendimientos financieros	-	17.373	17.373	
Otras Rentas Gravadas	13.872	19.187	5.315	
	13.339.880	15.884.067	2.544.187	

O.1 El incremento de las Ventas se ha dado en todos los restaurants con un crecimiento promedio del 8% debido a la mayor aceptación en el medio y convertirse en la primera opción de comida rápida. Así mismo un factor importante fue que el restaurant de Orellana, el cual es el más grande del país, se abrió en julio del 2006 y durante el 2007 operó el año entero e incrementó sus ventas en alrededor de \$1,000, 000. En total los 12 restaurant existentes en el 2006 (sin considerar Orellana) han incrementado sus ventas en \$900,000.

P Las variaciones dentro de las cuentas consideradas como Costo de Ventas son las siguientes:

Cuenta	31-dic-06	31-dic-07	Variación	
COMPRAS NETAS DE MATERIA PRIMA	5.514.281	6.749.863	1.235.582	P.1
SUELDOS Y SALARIOS	1.491.754	1.791.925	300.171	P.2
BENEFICIOS SOCIALES E INDEMNIZACIONES	448.971	625.699	176.728	P.2
DEPRECIACIONES	897.365	960.016	62.651	P.3
SUMINISTROS Y MATERIALES	225.748	245.279	19.531	
MANTENIMIENTO Y REPARACIONES	178.252	254.001	75.749	P.4
ENERGIA, AGUA Y TELEFONO	503.418	556.814	53.396	
ARRENDAMIENTO BIENES INMUEBLES SOCIEDADES	345.944	382.691	36.747	
SEGUROS	38.770	36.855	(1.915)	
OTROS GASTOS DE FABRICACION	1.382.220	1.730.095	347.875	P.5
	11.026.723	13.333.238	2.306.515	

P.1 El costo de Ventas ha aumentado lo cual guarda relación en el incremento de las Ventas, siendo este el factor más importante, ya que los costos de los inventarios no se han visto gravemente afectados.

P.2 Los sueldos y salarios así como los beneficios sociales se han visto incrementados por el incremento en el personal que labora en Q-Food del Ecuador S.A. de la misma manera afecta el personal que se contrató a mediados de año del 2006 por el restaurant Orellana a quienes se le ha cancelado su sueldo todo el año completo.

P.3 El gasto de depreciación ha aumentado por las adiciones de activos fijos para adecuar los nuevos restaurantes.

P.4 Al poseer más locales la compañía también incurre en mayores gastos por mantenimiento de los mismos.

P.5 Los gastos como Publicidad, Guardia, Transporte se han visto afectados y se incrementaron por la misma razón de la apertura de los nuevos restaurants.

Q Las variaciones dentro de las cuentas consideradas como Gastos Administrativos y de Ventas son las siguientes:

Cuenta	31-dic-06	31-dic-07	Variación	
SUELDOS Y SALARIOS	249.674	338.448	88.774	Q.1
BENEFICIOS SOCIALES E INDEMNIZACIONES	94.857	94.702	(155)	
DEPRECIACIONES	40.193	24.200	(15.993)	
AMORTIZACIONES	27.410	30.362	2.952	
Servicios profesionales	300.641	190.521	(110.120)	
Servicios legales & notariales	27.573	16.349	(11.224)	
OTROS GASTOS ADMINISTRATIVOS	294.363	537.952	243.589	Q.2
Regalías	697.964	744.236	46.272	
	1.732.675	1.976.770	244.095	

Q.1 En el área administrativa se realizaron ciertos cambios en puestos claves como son la Jefe de Marketing, de Compras las cuales fueron contratadas con sueldos superiores a los que se cancelaban a las funcionarias anteriores, así también se creó el puesto de Jefe de Proyectos para manejar la Logística del proceso de la apertura de nuevos restaurants.

Q.2 En este año se han visto incrementados los otros gastos donde se contiene los honorarios que se cancela a Q-Food Latina por los servicios de registros contables, análisis de cuentas realizados por personal argentino.

Q.2 En el 2006 no se presentaron pagos inusuales dentro de esta cuenta, la diferencia se debe a que contabilizaron varios gastos de asesoría legal y tributaria dentro de esta cuenta, que para el 2007 fueron ubicados en las cuentas correspondientes, lo cual provoco que la cuenta disminuya al 2007 significativamente.

R Los otros Ingresos/Gastos han variado de la siguiente manera:

Cuenta	31-dic-06	31-dic-07	Variación	
INTERESES EN PRESTAMO	162.732	42.619	(120.113)	R.1
OTROS INGRESOS - GASTOS	153.510	-	(153.510)	
RENDIMIENTOS FINANCIEROS	(68.216)	-	68.216	
OTRAS RENTAS (resultado en ventas de activos fijos)	(29.555)	(27.460)	2.095	
	218.471	15.159	(203.312)	

R.1 Como se mencionó anteriormente la compañía hasta el mes de abril mantuvo los préstamos por el ING y la reducción del gasto en este año es a la tercera parte lo que guarda relación, ya que los préstamos se mantuvo hasta el primer trimestre del 2007 solamente.

2.6 Materialidad

La materialidad es la estimación preliminar del mínimo grado de error que probablemente influye el juicio de un auditor razonable que se base en los estados financieros.

La NEA 9 tiene como propósito establecer normas y proporcionar lineamientos sobre el concepto de carácter significativo y su relación con el

riesgo de Auditoria. El carácter significativo es definido en "Marco de Referencia para la Preparación y Presentación de Estados Financieros" en los términos siguientes: "La información es de carácter significativo si su omisión o exposición errónea pudiera influir en las decisiones económicas de los usuarios tomadas con base en los estados financieros. El carácter significativo depende del tamaño de la partida o error juzgado en las circunstancias particulares de su omisión o exposición errónea. Así, el carácter significativo ofrece un punto de separación de la partida en cuestión, más que ser una característica primordial cualitativa que deba tener la información para ser útil". El calculo de la materialidad, consiste en determinar el alcance apropiado de los procedimientos, se diseñan para detectar errores materiales.

Para calcular la materialidad adecuada nos basamos en los Estados Financieros de la Compañía, para Q-Food del Ecuador S.A. una empresa que se mide en función de la rentabilidad de los estados financieros tomamos como punto de referencia un 5% de la utilidad antes de impuestos y a éste resultado lo denominaremos materialidad Global; seguidamente le sumaremos transacciones específicas redefinidas en el plan valor que corresponde al rubro del centro de servicios Compartidos por \$ 65,585.00 anuales.

La materialidad de Planificación se obtiene en base a la Materialidad Global, usamos un porcentaje de cálculo del 50% debido a que Q-Food del Ecuador S.A. es nuevo cliente a auditar, desconocemos la naturaleza del negocio y de

la industria puesto que se analizaran más cuentas para detectar errores materiales.

Punto de Referencia

Utilidad antes de impuestos	\$ 558.900,00
Materialidad Global 5%	
Más transacciones específicas	\$ 93.530,00
Materialidad de Planificación 50%	\$ 46.765,00

Al obtener estos cálculos determinamos que se van a analizar todas las cuentas que sobrepasen la materialidad de planificación y cuentas que de acuerdo a su naturaleza pueden originar errores materiales, así estas no sobrepasen la misma.

Al considerar la asignación de la materialidad de planificación de las cuentas individuales, es necesario verificar que la suma de los rubros que no fueron analizados no sobrepasen la materialidad global, caso contrario debemos proceder a analizar estos rubros porque puede existir errores materiales.

A continuación se muestran las cuentas que no han sido analizadas y el valor total de los rubros suman un total de \$ 62,831.00. por lo tanto observamos que este valor no sobrepasa la materialidad global.

Cuenta del Balance a no ser analizada:

Gastos Pagados por anticipado \$ 30,461.00

Cuentas de inventario a no ser analizadas:

Cajita Feliz \$ 2,677.00

Paquete de fiesta 7,636.00
Costo de Ventas a no ser analizadas
Food In \$ -21.00
LRM (jaja) Mundo Mágico 22,078.00

2.7 Control Interno

La NEA 10 define al término "Sistema de control interno" a todas las políticas y procedimientos adaptados por la administración de una entidad para ayudar a lograr el objetivo de la administración para asegurar, tanto como sea factible, la conducción ordenada y eficiente de su negocio incluyendo adhesión a las políticas de administración, la salvaguarda de activos, la prevención y detección de fraude y error, la precisión e integridad de los registros contables y la oportuna preparación de información financiera confiable. El sistema de control interno va más allá de aquellos asuntos que se relacionan directamente con las funciones del sistema de contabilidad y comprende:

2.7.1 Ambiente de Control

Q-Food Latina es mundialmente reconocida por ser una organización comercial de alta calidad; además de ser una de las mejores oportunidades de oferta de Franquicias. La clave del éxito de Q-Food Latina es tener una base muy firme de personas. La compañía constituye la organización más importante en Locales de Comida de Servicio Rápido.

En todo el mundo todos sus locales ofrecen un menú estándar, si bien se desarrollan en cada cultura productos especiales que se ajustan al gusto de cada comunidad. Por ejemplo, en algunos restaurantes de Alemania se ofrece cerveza, vino en los franceses. En algunos de los restaurantes en Extremo Oriente se sirven fideos orientales. En Canadá, el menú incluye queso, verduras, salchichas y pizzas.

Los alimentos se preparan de acuerdo a las leyes locales, como por ejemplo, en los menús de los países árabes se cumplen las leyes islámicas de preparación de alimentos al igual que en Israel con la cultura Kosher judía, en el cual no se sirven productos lácteos.

2.7.1.1 Integridad y valores éticos

Q-Food del Ecuador S.A. crea un ambiente positivo de trabajo estimulando y facultando a los empleados con el objetivo de ayudar a crear un lugar de trabajo confortable, además permite al personal participar en la preparación del código de conducta; proporcionar medios a los empleados para comunicar sus preocupaciones de posibles violaciones de este código sin miedo al castigo. En cuanto a la disciplina, los empleados de la compañía deben tomar en consideración lo siguiente: Evaluar y mejorar los controles relevantes para que la comunicación refuerce los valores, el código de conducta y las expectativas de la compañía.

2.7.1.2 Compromiso con la competencia

Q-Food del Ecuador S.A. ofrece posibilidades para todos. Los principios de Calidad, Servicio y Limpieza empiezan con su gente. Para lograrlo, cuentan con distintos Programas de reclutamiento, selección y desarrollo:

Programa de formación de futuros gerentes de local:

Para poder estar a cargo de un local de Q-Food Latina S.A. es imprescindible que te entrenes para ello. Este programa de entrenamiento es el mejor de la industria, es progresivo y está estructurado de manera tal que se combina la teoría con la práctica, acompañando el aprendizaje en el local con cursos y seminarios en su Centro de Entrenamiento. Te entrenarán para convertirte en un gerente efectivo, un Líder con destreza para reclutar y seleccionar gente, transmitir conocimientos, motivar y delegar, construir ventas y ganancias. Los primeros tres meses servirán para incorporarte al negocio, capacitándote para que aprendas las tareas correspondientes a todos los puestos de los empleados. Luego de esta etapa, de acuerdo a las destrezas aprendidas y desempeño podrá ser promovido a posiciones con más responsabilidad con incrementos salariales dentro del programa.

Paso a paso llegará a la meta: Gerenciar un Local de Q-Food Latina S.A. Este programa tiene una duración aproximada de dos años.

Los requisitos para postularse son:

Tener entre 23 y 30 años de edad.

Título secundario como formación mínima.

Disponibilidad para trabajar en turnos rotativos.

Preferentemente poseer experiencia previa en áreas de servicio, retail, atención al Cliente.

Poseer capacidad de trabajo en equipo, actitud de servicio, orientación a resultados, excelente comunicación, liderazgo, compromiso e integridad.

Programa "Fast Track" para profesionales:

Otro programa que te posibilita alcanzar la posición de Gerente de Local es el Programa "Fast Track" para Profesionales.

La diferencia básica con el anterior es que es más veloz: tiene una duración de 9 meses, además de ser otros los requisitos para postularse:

Tener entre 26 y 33 años de edad.

Título terciario como formación mínima.

Disponibilidad para trabajar en turnos rotativos.

Preferentemente poseer experiencia previa en áreas de servicio, retail, atención al Cliente.

Poseer capacidad de trabajo en equipo, actitud de servicio, orientación a resultados, excelente comunicación, liderazgo, compromiso e integridad.

Habilidades de administrar.

2.7.1.3 Órganos a cargo de la Dirección

Q-Food del Ecuador S.A. cuenta con miembros administrativos de prestigio.

En cuanto a la auditoria, se incluye un comité que realiza la acción de interactuar con auditores internos; por otro lado la empresa tiene un Consejo de Administración donde se mide el grado de independencia por parte de los

miembros que la conforman; estos miembros deben ser independientes y no deben tener otras relaciones que mermen su independencia para así poder supervisar eficazmente la calidad de los informes financieros de la organización e impedir que los ejecutivos burlen los controles y cometan fraudes.

2.7.1.4 Filosofía y Estilo Operativo de la Gerencia

Las filosofías de los directivos que conforman Q-Food del Ecuador S.A. hacia los informes financieros y sus actitudes ante la aceptación de riesgo del negocio son agresivas ya que conceden gran importancia para cumplir con las proyecciones o superar las mismas. Los miembros de la compañía están dispuestos a emprender actividades de alto riesgo dado la perspectiva de un alto rendimiento.

2.7.1.5 Estructura Orgánica

El sistema que emplea Q-Food del Ecuador S.A. es de Organización Lineal en forma vertical, y es aquella en que la autoridad y responsabilidad correlativas se transmite íntegramente por una sola línea o par cada grupo de persona, permitiendo atender a todos los órganos de la empresa, dentro de esta estructura, un administrador como jefe único es responsable de lo que se hace en una sección.

2.7.1.5.1 Descripción de las Funciones Departamentales

Por lo que respecta a la descripción de las funciones departamentales, la empresa Q-Food del Ecuador S.A. conforme a los lineamientos de su organigrama general, ha dispuesto lo siguiente:

Gerencia General

El Gerente General tiene como responsabilidad dirigir, así como recabar la información que muestre el trabajo desarrollado por las direcciones de la empresa, a fin de formarse un juicio exacto de los acontecimientos y condiciones de los resultados, de las operaciones realizadas por la misma y de esta forma formular sus conclusiones y recomendaciones, y reportar directamente a la Casa Matriz.

Contabilidad

Es función de esta Dirección, el control financiero, teniendo como base la planeación, dirección y organización, ya que estos elementos llevándose a cabo proporcionan una mayor eficiencia dentro de la empresa, esta Dirección reporta al Gerente General.

Gerencia De Marketing

Es la que se encarga de proporcionar los medios esenciales por los cuales la empresa va a estar girando a través de investigaciones para dar a conocer sus productos y obtener una mayor rentabilidad de los mismos, se reporta al Gerente General y delega hacia el Departamento de Compras.

Gerencia De Recursos Humanos

Lleva acabo funciones de coordinación, selección y evaluación administrativa del personal, su principal función es de proveer los recursos humanos de la empresa, así como el control administrativo de este y le reporta al Gerente General sobre sus funciones de selección, evaluación y control administrativo del personal.

Gerencia De Compras

Tiene como responsabilidad la recepción de materiales, materia prima y producto terminado de producción, además la distribución de productos al cliente, así como del abastecimiento de materiales y materia prima al área productiva y mantenimiento, reporta directamente al Gerente General.

Asistente de Tesorería

Tiene como actividad principal la recaudación del dinero que se obtiene de las ventas de los productos de nuestros consumidores; emitir un informe diario del ingreso de efectivo y reportar al Departamento de Contabilidad.

Asistente de Crédito y Cobranzas

Tiene como responsabilidad la elaboración de informes para el departamento de contabilidad y soportar actividades de la misma.

Asistente de facturación

Lleva a cabo todas las funciones que corresponde a la facturación, revisar, verificar los documentos recibidos y emitidos por la compañía a fin de emitir informes efectivos al departamento de contabilidad.

Asistente de Compras

Es el que se encarga de recibir la mercadería previamente a la verificación del Gerente de Compras; realiza el conteo físico de los productos y emite un informe sobre la aceptación o no de éstos a su superior.

Asistente de Mercadeo y Publicidad

Se encarga de realizar promociones y eventos en los distintos locales a nivel nacional, dando a conocer los productos de la compañía a través de propagandas publicitarias, reporta sus actividades a la Gerencia de Marketing.

Asistente de Formación y Capacitación

Tiene como funciones seleccionar personal idóneo y capacitado para la compañía, además de realizar constantemente capacitaciones a los empleados en las diferentes áreas emite un informe al Gerente de Recursos Humanos.

2.7.1.6 Asignación de autoridad y de responsabilidades

Los miembros que conforman Q-Food del Ecuador S.A. conocen las normas y el código de ética de la compañía a fin de mejorar el ambiente de control y



establecer políticas que describan prácticas correctas en el negocio, los conocimientos y la experiencia del personal así como el uso de los recursos.

2.7.1.7 Políticas y Procedimientos

El compromiso de Q-Food del Ecuador S.A. con la comunidad es mucho más que un simple auspicio. La compañía se involucra con cada comunidad de diferentes maneras: Una de ellas es a través de la ayuda social.

Para Q-Food Latina ser líder no es sólo una cuestión de tamaño sino también de actitud, tiene plena conciencia de su responsabilidad con las comunidades en donde está situada. Por eso, cada miembro de la organización pone toda su pasión para servir a los clientes de manera que ellos se sientan lo más cómodos posibles. Ser una buena compañía es una vocación de Q-Food Latina desde sus orígenes.

Políticas de Precios en Q-Food Del Ecuador S.A.

Métodos de fijación de precios utilizados.

Fijación de precios económicos: a través de las promociones se ofrece un producto de alta calidad a un precio bajo.

Fijación de precios según el valor percibido por los clientes.

Técnica de fijación de precios promocionales empleada

Descuentos psicológicos: se fija un precio artificial, relativamente alto. Con su correspondiente descuento, lo que representa un ahorro psicológico significativo para el cliente.

Programa de Inserción Laboral de Jóvenes Capacidades Especiales

El objetivo del Programa es darle la oportunidad al joven discapacitado de insertarse en el mundo laboral, favorecer el desarrollo de sus capacidades, y concientizarse de que la persona con discapacidad puede insertarse en el mundo laboral, desarrollando tareas con eficacia y buen rendimiento gozando de las mismas oportunidades y beneficios y respetando las obligaciones que correspondan al igual que el resto de los empleados. Participan de este Programa Jóvenes con diferentes tipos de discapacidad mental. Quienes se postulan son entrevistados por profesionales de las Fundaciones, que evalúan mediante entrevistas si el perfil del joven se adecúa al trabajo en el local. Esta modalidad asegura tanto al joven, a su familia y a la Compañía que la inserción sea un éxito. Las Fundaciones tienen un papel relevante en este programa ya que sirven de apoyo y soporte profesional en el seguimiento de los jóvenes.

A lo largo de este período los resultados han superado las expectativas generales y las experiencias son altamente gratificantes tanto para los jóvenes, su familia como para la Compañía. Cada día se aprende de ellos, de su alto nivel de responsabilidad, de sus ganas de aprender y crecer, de su capacidad para integrarse a grupos y trabajar en equipo. Muchos de ellos han obtenido la distinción del Empleado del Mes, y otros han sido promovidos a Entrenadores demostrando sus altos estándares, su compromiso y pasión. En Q-Food están convencidos que este Programa es un éxito, y por ello se comprometen a seguir integrando jóvenes con

capacidades especiales a su familia para darles una oportunidad real de inserción laboral.

2.7.2 Evaluación de Riesgo

La evaluación del riesgo de control es el proceso de evaluar la efectividad de control interno de Q-Food del Ecuador S.A. para prevenir o detectar y corregir exposiciones erróneas de carácter significativo. Puede existir algún riesgo de control a causa de las limitaciones de control interno.

De acuerdo a las evaluaciones y controles realizados hemos llegado a la conclusión que no existe riesgos relacionados de obtener informes financieros fraudulentos o los peligros al preparar estos estados conforme a los principios de contabilidad generalmente aceptados.

2.7.3 Monitoreo de Controles

Q-Food del Ecuador S.A. es una empresa que cumple constantemente la revisión de sus controles que realiza diariamente, mensualmente, semestralmente de acuerdo a las actividades que se llevan a cabo en los diferentes procesos efectuados. Estos procesos consisten en evaluar su calidad con el tiempo; hay que inspeccionarlos periódicamente para determinar si funcionan como se preveía o si se requieren modificaciones. En cuanto a las actividades de monitoreo con que cuenta la compañía, se encuentran las de supervisión y administración como la vigilancia continua de las quejas de los clientes o revisar los informes de los ejecutivos.

2.7.4 Información y Comunicación

La información y comunicación de Q-Food del Ecuador S.A. es indispensable que se lleve a cabo en todos los niveles para ayudar a los ejecutivos a alcanzar los objetivos. A los auditores internos que conforman la compañía les interesa principalmente el sistema de información contable y la manera en que las responsabilidades del control interno sobre los informes financieros se comunican en ella.

2.7.5 Actividades de Control

En las actividades de control Q-Food del Ecuador S.A. tiene establecido políticas y procedimientos que sirven para cerciorarse de que se cumplan las directivas de los ejecutivos. Estas son:

2.7.5.1 Controles Físicos

En Q-Food del Ecuador S.A. han seguridad física respecto a los registros y otros activos. Sobre los registros.

A continuación se muestran los diagramas de flujo del proceso Inventario/Costo de Venta, de la empresa Q-Food del Ecuador S.A.

2.7.5.1.1 Diagrama De Flujo Para El Proceso: Lanzamiento De Un Nuevo Producto Referencia Anexo # 1

2.7.5.1.2 Narrativa del Proceso: Inventario - Costo de ventas de un nuevo producto

Cuando Q-Food del Ecuador S.A. (matriz) desea lanzar un producto de consumo nuevo en el mercado local, envía al departamento de compras las diferentes especificaciones de la receta, es decir ingredientes que utilizará, fórmulas secretas, variables como temperatura, cocción, entre otras; luego este departamento de compras se conecta con su proveedor local (Keystone) que casa matriz utiliza para el desarrollo de la receta. El proveedor local desarrolla el nuevo ingrediente y envía al departamento de compras una muestra del ingrediente nuevo. El departamento de compras conjuntamente con personal de marketing arman el nuevo producto con la muestra dada por el proveedor local. Luego el Departamento de Marketing le entrega al Departamento de Calidad la muestra del nuevo producto, se analiza validando distintas variables y si dicha muestra pasa todos los estudios, se aceptará al proveedor local, caso contrario se deberá desarrollar un nuevo ingrediente a fin de cumplir con los índices de calidad y aprobación.

2.7.5.1.3 Diagrama De Flujo Para El Proceso: Compra De Inventario

Referencia Anexo # 3

2.7.5.1.4 Narrativa del Proceso: Inventario - Costo de Ventas de Compra de Inventario

El Departamento de Marketing entrega todos los meses al Departamento de compras el reporte de ventas de cada mes y éste a su vez envía a su principal proveedor (Keystone) un plan de ventas mensuales.

Estos reportes entregados a Keystone son de utilidad para que el Proveedor se abastezca y mantenga inventario disponible para Q-Food del Ecuador S.A. de acuerdo a los pedidos semanales. Previamente a esto el Proveedor Keystone tiene un acceso a FAEL (Módulo de Facturación Electrónica) para ingresar datos de las facturas enviadas en el cual mapea de acuerdo al ítem que se facture a las cuentas correspondientes de Inventario de Comida, Papel, Paquetes de Fiesta, etc. De la misma manera arman un reporte el cual resume todas las facturas emitidas en una semana, contiene el número de factura, número de Guía de remisión, al restaurant que fue entregado, la fecha de emisión de la factura, el valor bruto total, IVA y el valor total neto. Luego este reporte es enviado al Departamento de Sistemas, donde el encargado se encarga de subir por medio de un soporte magnético el detalle de un lote de facturas emitidas durante el lapso de una semana, al sistema WareHouse (sistema de inventario y costo de venta el cual se encuentra en línea con el Oracle Financials) en el módulo FAEL (Facturación Electrónica) y al sistema SMS (sistema utilizado por los Gerentes de cada restaurante). Luego, el reporte magnético es cotejado por el encargado del Departamento de Contabilidad por medio de las facturas físicas de Keystone, para así

cerciorarse de que las facturas registradas en ese periodo por medio del reporte magnético hayan sido las mismas de acuerdo a las facturas físicas recibidas durante ese mismo periodo.

Mensualmente Keystone, nuestro principal proveedor, envía sus listas de precios, la cual es numerada secuencialmente y previamente aprobadas por la Compañía, al Departamento de Compras para que el Jefe de éste departamento revise y actualice el listado y para que finalmente, se envíe el listado al sistema Warehouse en forma de reporte. Inmediatamente, éste reporte es generado por Oracle quien realiza el asiento contable generado por el costo de venta y la compra de inventario.

Lo que generaría Oracle Financials es un asiento contable de esta naturaleza:

<u>Cuenta</u>	<u>Subcuenta</u>	<u>Nombre Cuenta</u>	<u>Debito</u>	<u>Crédito</u>
112030	112402	IVA 12% Compras Locales	XXX	
114010	114110	Comida Nacional	XXX	
114010	114110	Papel Nacional	XXX	
212010	212170	Proveedores Locales		XXX
213030	213461	RETENCIONES EN LA FTE SOCIEDADES		XXX
521030	521030	Transporte (MarkUp)	XXX	
521040	521040	Costo no Producto	XXX	

En cuanto al tipo de método que se aplica, es el de valoración – costeo; ésta valoración de inventario se realiza tomando el último precio de compra en base al método periódico, registrando el inventario final de cada mes según las tomas físicas de productos (comida, papel) y no productos (cajita feliz,

muñecos). El registro del Costo de Inventario contra la Cuenta de Inventarios se da mensualmente al momento del registro de la venta. El sistema toma la información del Warehouse que está en interfaces con SMS por las ventas de productos de todo el mes y registra automáticamente el Costo total por el mes.

<u>Código</u>	<u>Cuenta</u>	<u>Débito</u>	<u>Crédito</u>
521011	Costo de comida	XXX	
114011	Inventario MP ,muñecos ,papel		XXX

P/ Registro de costo de ventas

2.7.5.2 Segregación de Funciones

La segregación de funciones se refiere específicamente a las actividades de custodia de activos, registro de transacciones y autorización de transacciones deben estar separadas.

A continuación se detallan la Segregación de Funciones en Aplicaciones Contables Significativas en Q-Food del Ecuador S.A. y se verificara si se existe incompatibilidad en la segregación de funciones.

Segregación de Funciones en Aplicaciones Contables Significativas
Devoluciones y Descuentos sobre Ventas

	Autorización	Custodia de activos	Registro	Actividad de control
Autoriza a los clientes a devolver mercancías para crédito.	N/A			
Recibe la mercancía devuelta por clientes.		N/A		
Inicia el proceso de emisión de notas de crédito.			N/A	
Aprueba notas de crédito.	N/A			
Aprueba créditos por descuentos otorgados a clientes (diferentes a los de devoluciones).	Gerente del restaurante			
Mantiene el registro de notas de crédito.			N/A	
Determina que se generan notas de crédito para todas las devoluciones y descuentos otorgados.				N/A
Controla la exactitud, integridad y acceso a los programas computarizados de crédito y archivos de información. correspondientes.				Ninguno

Consideraciones Adicionales

En las actividades en que se ha indicado que el "computador" o "IT" realiza la función, considerar si: (1) las personas autorizadas para iniciar el registro de transacciones o ajustes también realizan otras funciones incompatibles y (2) si el cliente tiene procedimientos que aseguran que sólo las personas autorizadas tienen la posibilidad de iniciar el registro de transacciones o ajustes.

Adicionalmente, cuando se señala que el "computador" o "IT" realizan funciones *potencialmente* incompatibles, considerar si la segregación de funciones dentro del Departamento de Cómputo y/u otros controles producen una segregación efectiva de funciones.

Conclusión

¿Se han identificados funciones potencialmente conflictivas? SI NO

No existe incompatibilidad en la segregación de funciones.



CIB - ESPOL

Segregación de Funciones Aplicaciones Contables Significativas
Aplicación de Compras

	Autorización	Custodia de activos	Registro	Actividad de control
Emite requisiciones de compra			N/A	
Aprueba requisiciones de compra	N/A			
Emite órdenes de compra (pedidos)			Gerente de restaurantes	
Aprueba accesos a archivos maestros de proveedores.	Jefa de Compras			
Aprueba órdenes de compra (pedidos).	Gerente del restaurante			
Aprueba acceso a archivos computarizados relacionados con compras.	Jefa de Compras			
Prepara/emite notas de cargo a proveedores.			N/A	
Prepara/emite informes de recepción.		N/A		
Recibe bienes de los proveedores.		Gerente de restaurantes		
Coteja las facturas con las órdenes de compra e informes de recepción.				Gerente del restaurante
	Autorización	Custodia de activos	Registro	Actividad de control

Asigna cuentas de cargo a las facturas de los proveedores.			Sistema WareHouse	
Aprueba cuentas por pagar para pago.	(Finanzas CSC Argentina)			
Prepara cheques.			Tesorería, Oracle	
Firma cheques.	Gerente General, Contralora, Gerente RRHH			
Deposita cheques en el correo.		N/A		
Mantiene el diario de compras.			(Semi Señor Contabilidad Argentina)	
Mantiene registros de cuentas por pagar.			(AP CSC Argentina)	
Concilia registros de cuentas por pagar (o la suma de CxP pendientes) con Mayor General.				(AP CSC Argentina)
Controla la exactitud, integridad y accesos a programas computarizados de compras y cuentas por pagar y a archivos de información.				Ninguno

Consideraciones Adicionales

En las actividades en que se ha indicado que el "computador" o "IT" realiza la función, considerar si: (1) las personas autorizadas para iniciar el registro de transacciones o ajustes también realizan otras funciones incompatibles y (2) si el cliente tiene procedimientos que aseguran que sólo las personas

autorizadas tienen la posibilidad de iniciar el registro de transacciones o ajustes.

Adicionalmente, cuando se señala que el "computador" o "IT" realizan funciones *potencialmente* incompatibles, considerar si la segregación de funciones dentro del Departamento de Cómputo y/u otros controles producen una segregación efectiva de funciones.

Conclusión

¿Se han identificados funciones potencialmente conflictivas? SI NO

No existe incompatibilidad en la segregación de funciones.

**Segregación de Funciones en Aplicaciones Contables Significativas
Aplicación de Inventarios y Costo de Ventas**

	Autorización	Custodia de activos	Registro	Actividad de control
Aprueba requisiciones de compra	N/A			
Emite órdenes de compra (pedidos)			N/A	
Aprueba órdenes de compra (pedidos)	Gerente del restaurante			
Aprueba acceso a archivos maestros de proveedores.	AP CSC Argentina			
Mantiene/actualiza archivos maestros de proveedores.	(Jefe de Sistemas)			
Recibe artículos de inventario.		Gerente de restaurantes		
Emite informes de recepción.		N/A		
Almacena inventarios y despacha inventarios para producción o embarques.		Gerente de restaurantes		
Mantiene/actualiza registros de inventarios perpetuos.			Gerente del restaurante	
Aprueba accesos a los archivos de registros de inventarios perpetuos.	Jefa Compras			
Emite órdenes de venta (pedidos).			N/A	
Prepara/inicia documentos de embarque.			N/A	

	Autorización	Custodia de activos	Registro	Actividad de control
Embarca inventarios.		N/A		
Inicia la facturación.			Personal de restaurantes	
Aprueba acceso a archivos de información de inventarios físicos (cíclicos).	Gerentes de Restaurants			
Supervisa inventarios físicos (cíclicos).				Auditor Interno
Concilia inventarios físicos (cíclicos) con los registros de inventarios perpetuos.				
Concilia los registros de inventarios perpetuos con el mayor general.				
Controla la exactitud, integridad y acceso a los programas computarizados de inventarios y costo de ventas y a archivos de información.				Ninguno

Consideraciones Adicionales

En las actividades en que se ha indicado que el "computador" o "IT" realiza la función, considerar si: (1) las personas autorizadas para iniciar el registro de transacciones o ajustes también realizan otras funciones incompatibles y (2) si el cliente tiene procedimientos que aseguran que sólo las personas

autorizadas tienen la posibilidad de iniciar el registro de transacciones o ajustes.

Adicionalmente, cuando se señala que el "computador" o "IT" realizan funciones *potencialmente* incompatibles, considerar si la segregación de funciones dentro del Departamento de Cómputo y/u otros controles producen una segregación efectiva de funciones.

Conclusión

¿Se han identificados funciones potencialmente conflictivas? SI NO

No se observa incompatibilidad de funciones.

2.7.5.3 Matriz de Controles para el proceso de Inventario y Costo de Venta

Referencia Anexo # 5

2.7.5.4 Documentos referentes

En esta sección se detallan las pruebas de controles que hemos realizado para verificar si los controles son efectivos o no y en base a esto analizar como estaría dirigido nuestro enfoque de auditoria.

2.7.5.4.1 Documento Referente A-01 Observación en el sistema de la parametrización de los precios de compra

Referencia Anexo # 6

2.7.5.4.2 Documento Referente A-02 Prueba Compras de Inventario

Referencia Anexo # 7

2.7.5.4.3 Documento referente A-02.1 Proyección de costo de Mark up

Referencia Anexo # 8

2.7.5.4.4 Documento Referente A-03 Revisión y verificación que el auxiliar de Inventario se cruza con libros

Referencia Anexo # 9

2.7.5.4.5 Documento Referente A-04 Observación de los asientos correspondientes a la venta y costo de venta

Referencia Anexo # 10

2.7.5.4.6 Documento Referente A-05 Revisión e indagación sobre la documentación soporte de las tomas físicas realizadas mensualmente

Referencia Anexo # 11

2.7.5.4.7 Documento Referente A-05.1 Reporte de inventario físico a Diciembre del 2007 del local Orellana

Referencia Anexo # 12

2.8 Enfoque y Plan de Auditoria

En la evaluación realizada a la empresa Q-Food del Ecuador S.A., determinamos que la evaluación del control interno de la compañía es eficiente, hemos depositado una alta confianza en los controles, concluimos que el riesgo de auditoria es bajo y que no existen errores materiales.

2.8.1 Enfoque de Auditoría

De acuerdo a la información obtenida decidimos realizar pruebas sustantivas debido a que son más eficientes y nos darán mejores resultados para verificar la razonabilidad del saldo.

Los Pruebas Sustantivas son aplicables a todas las industrias y estructuras de reporte de información financiera y se basan en un conjunto estándar de cuentas significativas, el cual incluye una convención de nombre estándar. Cada PSP incluye un título que describe el objetivo del procedimiento. Además, las aseveraciones más relevantes han sido indicadas para cada uno de los procedimientos respectivos.

2.8.2 Plan de Auditoría

A continuación se encuentra el plan de auditoría, este contiene cada una de las pruebas que sustantivas que deben realizarse a los diferentes rubros de la compañía.



CIB - ESPOL

		ASEVERACIONES RELEVANTES*								
		B/G				P/G				
Índice	Cuenta Significativa y Pruebas Sustantivas Primarias	E	V	I	D&O	P&R	O	M	I	P&R
1	<p>Comparación del auxiliar con el libro mayor. Cotejar el libro mayor con la cuenta de control del mayor general e investigar partidas en conciliación con saldos elevados o inusuales.</p>	x		x						
2	Confirmación y recibos subsecuentes de caja									
	<p>Confirmar las cuentas por cobrar. Usar las tablas de riesgos para determinar el alcance de la muestra o documentar el razonamiento para la selección de la muestra en los papeles de trabajo. Examinar recibos de caja subsecuentes, registros de embarque, contratos de venta y otra evidencia para verificar la validez de las cuentas por cobrar para las cuales las respuestas a las confirmaciones fueron insatisfactorias o no fueron obtenidas o como parte del respaldo de los saldos de cuentas por cobrar al fin del año.</p>	X	X		X	X				
3	Corte de cuentas por cobrar									
	<p>Ejecutar procedimientos analíticos para identificar picos en el volumen de ventas en los últimos días o semanas del año y probar el corte inspeccionando auxiliares de ventas, facturación, documentos de embarque y otros documentos de respaldo antes y después de la fecha de fin de año. Cuando ejecutamos procedimientos sustantivos a una fecha interina, también ejecutamos procedimientos de corte a esa misma fecha. Las pruebas de corte interina pueden incluir pruebas sobre controles sobre el registro oportuno de las transacciones o pruebas sustantivas relevantes.</p>	X		X						

		ASEVERACIONES RELEVANTES*								
		B/G				P/G				
Indice	Cuenta Significativa y Pruebas Sustantivas Primarias	E	V	I	D&O	P&R	O	M	I	P&R
1	Integridad de las confirmaciones de los abogados:								X	X
	Verificar a través de una revisión de los honorarios de los abogados que todos los abogados y consejeros legales internos, que manejan juicios significativos u otros reclamos, han sido cubiertos en el trabajo de confirmación de abogados.									
VD	<u>Gastos Financieros</u>									
1, 2	Gastos por intereses:						X	X	X	X
	Revisar la razonabilidad de los gastos por intereses para préstamos significativos comparándolos con los saldos de los préstamos relacionadas.									
3	Cambios en el valor de las inversiones:									
	Determinar que los cambios en el valor de las inversiones se encuentran apropiadamente registrados en el estado de resultados.							X		X
VE	<u>Impuesto sobre Utilidades y otros Impuestos</u>									
1	Ver los pasos de trabajo para impuesto sobre utilidades, impuestos diferidos y cuentas relacionadas con estado de resultados bajo la sección O.									
2	Otros impuestos:									
	Revisar la exactitud y corte apropiado de otros impuestos significativos, por ejemplo, impuestos sobre bienes.						X	X	X	X

2.9 Matriz de Riesgos de Auditoria

En esta matriz se detallan los riesgos más relevantes encontrados en la Auditoria realizada y las pruebas sustantivas que se realizarán para mitigar los mismos.

Referencia Anexo # 13

CAPÍTULO 3

3. PRUEBAS SUSTANTIVAS DE AUDITORIA PARA VALIDAR LOS SALDOS PRESENTADOS Y DETERMINAR SU RAZONABILIDAD

En este capítulo, vamos a detallar las pruebas sustantivas que hemos realizado para poder emitir una opinión sobre la razonabilidad del rubro Inventario/Costo de Ventas.

Q-Food del Ecuador S.A.

3.1 Pruebas Sustantivas

En esta sección se detallan las pruebas sustantivas que hemos realizado para verificar la razonabilidad del saldo.

3.1.1 Matriz de Pruebas sustantivas para el análisis del rubro Inventario

Referencia Anexo # 14

3.1.1.1 Documento Referente F-SUM

Referencia Anexo # 15

3.1.1.2 Documento Referente F-01 Observación de la toma física del 100% realizado por parte del cliente el último día laborable del mes

Referencia Anexo # 16

3.1.1.3 Documento Referente F-01.1 Observación de la toma física del 100% realizado por parte del cliente el último día laborable del mes

Referencia Anexo # 17

3.1.1.4 Documento Referente F-01.2 Observación de la toma física del 100% realizado por parte del cliente el último día laborable del mes

Referencia Anexo # 18

3.1.1.5 Documento Referente FR-01 Resumen de los Muñecos por tipo de promoción y ubicación

Referencia Anexo # 19

3.1.1.6 Documento Referente F-03 Inventario físico por Artículo

Referencia Anexo # 20

3.1.1.7 Documento Referente F-06 Realización de la prueba de valoración de inventarios al costo de mercado más bajo

Referencia Anexo # 21

3.1.1.8 Documento Referente F-06.1 Inventario Físico por Artículo

Referencia Anexo # 22

3.1.1.9 Documento Referente F-08 Análisis Índices Rotación de Inventarios

Referencia Anexo # 23

3.1.1.10. Memo Observación del Inventario

Referencia Anexo # 24

3.1.2 Matriz de Pruebas sustantivas para el análisis del rubro Costo de Ventas

Referencia Anexo # 25

3.1.2.1 Documento Referente CV-SUM

Referencia Anexo # 26

3.1.2.2 Documento Referente CV-01 Análisis de Margen de Ganancia por Línea – Producto

Referencia Anexo # 27

3.1.2.3 Documento Referente CV-02 Prueba Global del Costo de Ventas

Referencia Anexo # 28

3.1.2.4 Documento Referente CV-02.2 Revisión del gasto de Markup

Referencia Anexo # 29

**3.1.2.5 Documento Referente CV-03 Resumen de ingresos mensuales
para cálculo de Regalías**

Referencia Anexo # 30



CIB - ESPOL

CAPÍTULO 4

CONCLUSIONES Y RECOMENDACIONES

4.1 CONCLUSIONES

De acuerdo a la auditoria realizada a los estados financieros de Q-Food del Ecuador S.A. hemos concluido:

1. La empresa cumple con las políticas y lineamientos contables establecidos por su casa Matriz, motivo por el cual no enfrenta riesgos de fraude o de auditoria significativos ya que los mismos son potencialmente bajos, y al realizar las diferentes evaluaciones pudimos corroborar la efectividad de los controles y la aplicación de los mismos.
2. Al evaluar el control Interno de la Compañía observamos que sus componentes y subcomponentes son cumplidos con efectividad y responsabilidad.
3. De acuerdo al enfoque de auditoria decidimos confiar altamente en los controles de la compañía porque al evaluar la razonabilidad del rubro las pruebas sustantivas eran muy eficientes.

4. Según las pruebas sustantivas efectuadas a la verificación del rubro para comprobar la razonabilidad Inventario/ Costo de Ventas hemos concluido que después de haber efectuado las pruebas correspondientes y comparado los saldos pertinentes con los datos obtenidos que el rubro es razonable y que no contiene errores materiales significativos que puedan afectar a los estados financieros.



CIB - ESPOL

4.2 RECOMENDACIONES

El equipo de auditoría recomienda a Q-Food del Ecuador S.A.:

1. Revisar en forma continúa las políticas de la compañía para mejorar su desempeño en el negocio de comidas rápidas, seguir con los controles que se llevan a cabo en los diferentes procesos para que la compañía pueda alcanzar un nivel de eficiencia óptimo.
2. Custodiar que las políticas de la compañía sean conocidas, entendidas y cumplidas por los empleados, además la empresa debe seguir capacitando a su personal y motivarlos a través de charlas para que conozcan mejor el negocio.
3. Evaluar constantemente el cumplimiento de controles a los diferentes procesos e implementar mejoras en los mismos para que puedan desarrollar un trabajo más eficaz del que ya realizan.
4. Se recomendaría un mejor control de inventarios en cuanto a los muñecos de promociones pasadas, ya que observamos un nivel alto de obsolescencia de inventario.

ANEXOS

ANEXO # 1

Q-Food del Ecuador S.A.

Diagrama de Flujo para el proceso: Lanzamiento de un nuevo producto.

Proceso: Inventario Costo de Venta

Auditoria al 31 de Diciembre del 2007

Objetivo: Comprender el sub-proceso de lanzamiento de nuevo producto por parte de la compañía, así como también los departamentos que integran el proceso y los controles que serán probados posteriormente

Controles aplicados 1) Los precios de compra de Inventario se encuentran parametrizados en el sistema. Ver la prueba en A-01

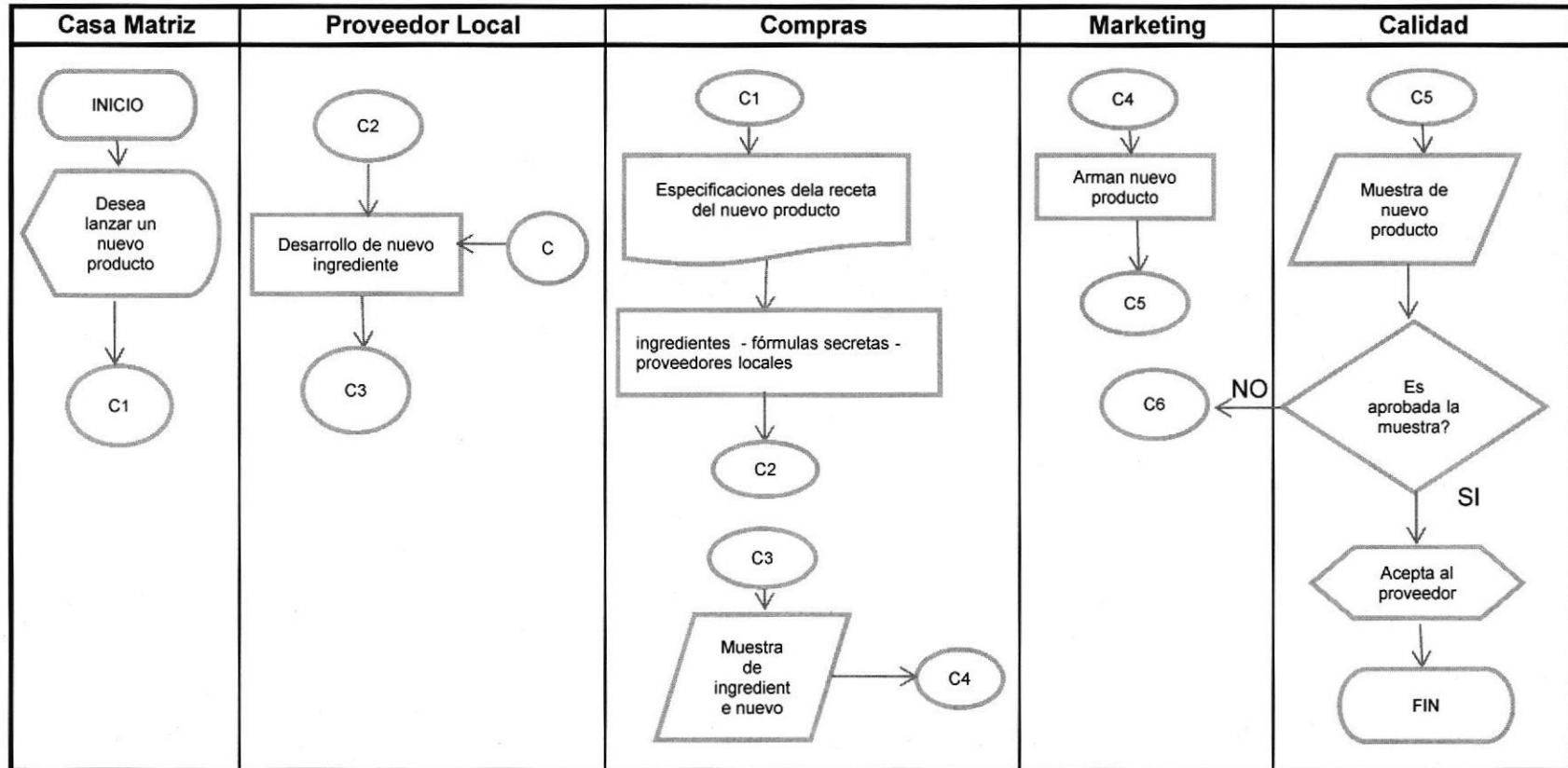
Nota

MP Materia Prima

CV Costo de Venta

Q-FOOD DEL ECUADOR S.A.

DIAGRAMA DE FLUJO PARA EL PROCESO: LANZAMIENTO DE UN NUEVO PRODUCTO




ANEXO # 2

Q-FOOD DEL ECUADOR S.A.

SIMBOLOS DE APLICACIÓN



Inicio/Fin de una actividad o proceso.



Presentación .




Conectores.




Cuadro de desarrollo de un proceso.




Documentación.



Datos a mostrar.



Decisión.



Preparación y aceptación.

ANEXO # 3

Q-Food del Ecuador S.A.

Diagrama de Flujo para el proceso: Compra de inventario

Proceso: Inventario Costo de Venta

Auditoria al 31 de Diciembre del 2007

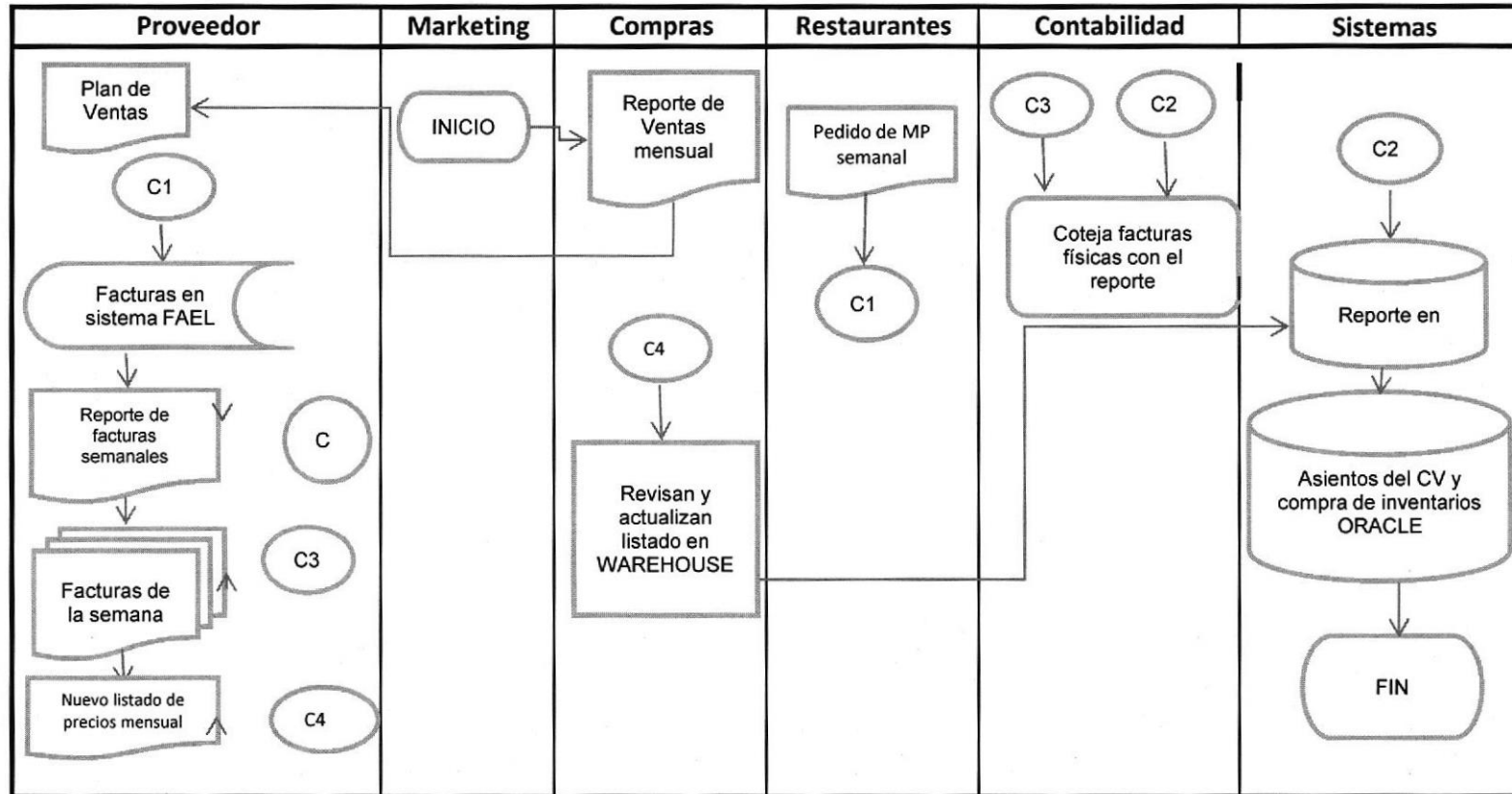
Objetivo: Comprender el sub-proceso de la compra de inventario por parte de la compañía, así como también los departamentos que integran el proceso y los controles que serán probados posteriormente

Controles aplicados

- 1) Los precios de compra de Inventario se encuentran parametrizados en el sistema. Ver la prueba en A-01
- 2) El sistema realiza automáticamente el asiento de la Provisión. Ver la prueba en A-02
- 3) Las compras de inventario se realizan en base a Lista de Precios autorizadas. Ver la prueba A-02
- 4) El Costo Mark Up es aprobado por personal autorizado. Ver la prueba A-02 y A-02.1
- 5) El auxiliar de Inventario es revisado y cruzado. Ver la prueba A-03
- 6) El Auxiliar de Inventario y el Costo de Ventas se ve afectado automáticamente. Ver la prueba A-04
- 7) Se realizan tomas físicas de Inventario periódicamente. Ver la prueba A-05 y A-05.1

Q-FOOD DEL ECUADOR S.A.

DIAGRAMA DE FLUJO PARA EL PROCESO: COMPRA DE INVENTARIO



ANEXO # 4

Q-FOOD DEL ECUADOR S.A.

SIMBOLOS DE APLICACIÓN




Inicio/Fin de una actividad o proceso.



Datos almacenados.



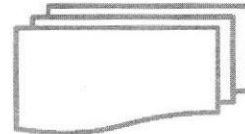
Conectores.




Cuadro de desarrollo de un proceso.




Documentación.



Multidocumentos.



Proceso alternativo.



Disco magnético.

ANEXO # 5

Matriz de Controles para el proceso de Inventario y Costo de Venta

Q-Food del Ecuador S.A.

Auditoria al 31 de Diciembre del 2007

Objetivo: Mostrar los controles observados en el proceso, su tipo, su frecuencia, su evidencias asi como también el personal responsable.

Referencia Anexo # 5

ANEXO # 5
Q-FOOD DEL ECUADOR S.A.

MATRIZ DE CONTROLES PARA EL PROCESO DE INVENTARIO Y COSTO DE VENTAS

Cuenta Significativa	Control	Tipo de Control	Personal Responsable	Control de frecuencia	Evidencia de control	Aseveraciones	Pruebas de control	Documento(s) referente (s)	Efectivo	Inefectivo
Inventario - Costo de ventas	1. Los precios de compra en el inventario se encuentran parametrizados en el sistema.	Aplicación	Asistente Compras	Mensual	Ingreso en Warehouse-Pantallazo	Integridad, medición, valuación	Pantallas	A-01	✓	
	2. El sistema realiza automáticamente el asiento de la Provisión.	Aplicación	Coordinador de Sistemas	Semanalmente	Levantamiento de asiento de provisión de compra de inventario	Integridad, medición, valuación	Prueba de compras de inventario	A-02	✓	
	3. Las compras de inventario se realizan en base a Lista de Precios autorizadas.	Manual Preventivo	Jefe Compras	Mensual	Lista de Precios autorizadas	Integridad, medición, valuación	Prueba de compras de inventario	A-02	✓	
	4. El Costo Mark Up es aprobado por personal autorizado.	Manual Preventivo	Gerencia General y Auditoria Interna	Mensual	Autorización de Mark Up, reporte de proyección	Medición, valuación	Prueba de compras de inventario	A-02 y A-02.1	✓	

Cuenta Significativa	Control	Tipo de Control	Personal Responsable	Control de frecuencia	Evidencia de control	Aseveraciones	Pruebas de control	Documento(s) referente (s)	Efectivo	Inefectivo
Inventario - Costo de ventas	5. El auxiliar de Inventario es revisado y cruzado.	Manual - IT	Contralora	Mensual	Reporte de Stock diciembre 2007	Integridad, medición, valuación	Auxiliar de Inventario de Diciembre 2007	A-03	✓	
	6. El Auxiliar de Inventario y el Costo de Ventas se ve afectado automáticamente.	Aplicación	Líder Centro Servicios Compartidos, Argentina	Mensual	Asiento de registro de Costo de Ventas	Integridad, medición, valuación	Asiento de Venta de Diciembre	A-04	✓	
	7. Se realizan tomas físicas de Inventario periódicamente.	Manual - IT	Auditor Interno	Mensual	Documentación de toma física diciembre 2007	Integridad, medición, valuación, existencia, ocurrencia	Reportes de SMS de Inventario de Diciembre	A-05 y A-05.1	✓	

ANEXO # 6

Documento Referente

A-01

Q-Food del Ecuador S.A.

Auditado Diciembre 31, 2007

Naturaleza: Observación en el sistema de la parametrización de los precios de compra.

Periodo: 31-dic-07

Alcance: Capturar una pantalla del sistema que pruebe el control mencionado.

Procedimiento: Evidenciar junto con el asistente de Compras en la aplicación Warehouse, módulo Food lo siguiente:

1. Que los precios de compra de Inventario se encuentren parametrizados en el sistema
- 2.

Conclusión: En base al(los) procedimiento(s) aplicado(s), concluimos que el control existe y este resulta ser efectivo.

Efectivo	X
Inefectivo	

Control: 1. Precios de compra se encuentran parametrizados en el sistema.

ANEXO # 7

Documento Referente

A-02

Q-Food del Ecuador S.A.

Auditado Diciembre 31, 2007

Prueba Compras de Inventario

Proceso: Compras de Inventario

Controles probados:

1. Costo del Mark Up en las facturas es el autorizado según el mes.
2. La compra de inventario se realiza en base a lista de precios autorizados.
3. El sistema realiza automáticamente el asiento de provisión de l factura.

Procedimientos:

1. Se solicitó la documentación soporte para realizar la prueba correspondiente.
2. Se clasificaron las compras escogidas como Compras de Inventario y Otras Compras.

Conclusión

De acuerdo a la prueba de controles realizados, podemos concluir que los controles expuestos se cumplen efectivamente.

Marcas

N/A

✓

No aplica

Cumple

No cumple



Documento Referente
Q-FOOD DEL ECUADOR S. A.



A-02



Prueba Compras de Inventario



Factura											El costo de Mark Up es el autorizado sgn el Mes?	Precios de acuerdo a Lista autorizada?
No.	Fecha	Proveedor	No. Lista de precios	Descripción		Cantidad	Valor	Subtotal	IVA	Total		
Compras de Inventario												
001-001-0040791	19-Ene-07	Keystone	Lista 007	00188-216	Mix base ensaladas	0,2	15,72	3,14	0,38	3,52		✓
				00134-312	Mix lechuga bebe	0,2	6,75	1,35	0,16	1,51		✓
				03433-019	Mix zanahoria	0,1	3,96	0,40	0,05	0,44		✓
				99956-000	Frutillas frescas	2	1,00	2,00	0,24	2,24		✓
					Mark Up	2,5	0,70	1,75	0,21	1,96	✓	
							28,13	8,64	1,04	9,68		

001-001-0041409	05-Feb-07	Keystone	Lista 008	00013-000	QUESO*	4	102,15	408,60	49,03	457,63		✓
				00408-087	Salsa De Barbacoa	4	14,21	56,84	6,82	63,66		✓
				00409-087	Salsa Agridulce	2	14,51	29,02	3,48	32,50		✓
				00134-312	Mix lechuga bebe	0,1	6,75	0,68	0,08	0,76		✓
				00244-000	MOPAS LOCALES	1	31,7	31,70	3,80	35,50		✓
				00063-006	Pepinillos	1	26,21	26,21	3,15	29,36		✓
					Mark Up	12,1	1,00	12,10	1,45	13,55	✓	
							196,53	565,15	67,82	632,96		



Factura												
No.	Fecha	Proveedor	No. Lista de precios	Descripción		Cantidad	Valor	Subtotal	IVA	Total	El costo de Mark Up es el autorizado sgn el Mes?	Precios de acuerdo a Lista autorizada?
001-001-0041631	09-Feb-07	Keystone	Lista 010	00004-025	Papas Fritas	35	20,55	719,25	86,31	805,56		✓
				00005-037	CARNE 10:1*	8	53,58	428,64	51,44	480,08		✓
				00006-016	CARNE 4:1*	10	42,31	423,10	50,77	473,87		✓
				01146-004	CARNE 3:1*	2	43,05	86,10	10,33	96,43		✓
				01197-010	TOCINO PRONACA	1	36,3	36,30	4,36	40,66		✓
				01637-045	Pollo Club - Nuevo*	1	61,9	61,90	7,43	69,33		✓
				05261-006	CHURROS	2	14,4	28,80	3,46	32,26		✓
				00013-000	QUESO*	2	76,36	152,72	18,33	171,05		✓
				00055-004	Salsa Big Mac*	1	37,72	37,72	4,53	42,25		✓
				00115-514	SALSA BIG TASTY	1	146,1	146,10	17,53	163,63		✓
				00253-138	TOMATES (UIO)	6	9,26	55,56	6,67	62,23		✓
				01116-055	Mayonesa En Bolsa	10	21,99	219,90	26,39	246,29		✓
				04224-042	Queso gouda	1	24,77	24,77	2,97	27,74		✓
				07489-006	Queso parmesano	1	19,5	19,50	2,34	21,84		✓
				99913-108	QUESO HOLANDES	1	25,8	25,80	3,10	28,90		✓
				90068-000	PAQUETE FIESTA	3	48	144,00	17,28	161,28		✓
				00012-171	SUNDADE DE VAINILLA	40	11,97	478,80	57,46	536,26		✓
				00065-021	Cobertura Chocolate	1	29,58	29,58	3,55	33,13		✓



Factura										 El costo de Mark Up es el autorizado sgn el Mes?	 Precios de acuerdo a Lista autorizada?
No.	Fecha	Proveedor	No. Lista de precios	Descripción	Cantidad	Valor	Subtotal	IVA	Total		
			00067-091	Cobertura Frutilla	3	27,61	82,83	9,94	92,77		✓
			00382-022	SUNDAE DE CHOCOLATE	10	12,58	125,80	15,10	140,90		✓
			03470-015	Chocolates M&M	1	58,02	58,02	6,96	64,98		✓
			05231-015	GALLETAS OREO	2	26,27	52,54	6,30	58,84		✓
			05468-015	Conos Azucarados	5	21,31	106,55	12,79	119,34		✓
			00483-175	AROS DE CEBOLLA	1	24,96	24,96	3,00	27,96		✓
			07560-012	COBERTURA DE MANJA DE LECHE	2	20,22	40,44	4,85	45,29		✓
			99924-000	Cobertura Chocomac	1	28,25	28,25	3,39	31,64		✓
			00019-092	JARABE COCA COLA NP	6	17,53	105,18	12,62	117,80		✓
			00021-117	JARABE FANTA NP	2	17,53	35,06	4,21	39,27		✓
			00024-016	TANQUES DE CO2	3	2,78	8,34	1,00	9,34		✓
			00042-059	JARABE DIET COKE	3	11,07	33,21	3,99	37,20		✓
			00168-065	JARABE SPRITE NP	3	17,53	52,59	6,31	58,90		✓



Factura												
No.	Fecha	Proveedor	No. Lista de precios	Descripción		Cantidad	Valor	Subtotal	IVA	Total	El costo de Mark Up es el autorizado sgn el Mes?	Precios de acuerdo a Lista autorizada?
001-001-0045423	11-May-07	Keystone	Lista 0021	02404-003	Tapas Mcflurry 12/16/21	1	34,57	34,57	4,15	38,72		✓
				00193-177	SERVILLETA Q-FOOD	2	19,10	38,20	4,58	42,78		✓
				00385-076	SERVILLETA CONO Q-FOOD	1	9,36	9,36	1,12	10,48		✓
				00397-030	Porta Vaso 4	2	23,23	46,46	5,58	52,04		✓
				00195-067	PAPEL PREPARACION (16.25 X 25.5)	1	18,38	18,38	2,21	20,59		✓
				00585-096	PAPEL HIGIENICO JUMBO	2	6,98	13,96	1,68	15,64		✓
				00589-003	TOALLAS DE PAPEL	2	11,22	22,44	2,69	25,13		✓
				05694-000	Pop Kit A - Dc Comics	1	100,75	100,75	12,09	112,84		✓
				05691-000	JUGUETE - SUPERMAN	4	90,06	360,24	43,23	403,47		✓
				05691-012	JUGUETE - SUPERCHICA	4	90,06	360,24	43,23	403,47		✓
				05692-000	CAJITA FELIZ DC COMICS	5	16,04	80,20	9,62	89,82		✓
					Mark Up	25	0,90	22,50	2,70	25,20	✓	
							420,65	1.107,30	132,88	1.240,18		

Factura											
No.	Fecha	Proveedor	No. Lista de precios	Descripción	Cantidad	Valor	Subtotal	IVA	Total	El costo de Mark Up es el autorizado sgn el Mes?	Precios de acuerdo a Lista autorizada?
001-001-0048958	18-Jul-07	Keystone	Lista 0024	00269-005 Cucharas Envueltsas	1	25,17	25,17	3,02	28,19		✓
				00223-037 Sorbete Envueltsos	1	41,31	41,31	4,96	46,27		✓
				Mark Up	2	0,70	1,40	0,17	1,57	✓	
						67,18	67,88	8,15	76,03		

001-001-54557	26-Oct-07	Keystone	Lista 0033	06289-013 DURAZNOS EN MITADES	1	26,66	26,66	3,20	29,86		✓
				Mark Up	1	0,80	0,80	0,10	0,90	✓	
						27,46	27,46	3,30	30,76		

Factura											
No.	Fecha	Proveedor	No. Lista de precios	Descripción	Cantidad	Valor	Subtotal	IVA	Total	El costo de Mark Up es el autorizado sgn el Mes?	Precios de acuerdo a Lista autorizada?
001-001-0056034	23-Nov-07	Keystone	Lista 0037	00670-054 Croutones	1	7,27	7,27		7,27		✓
				02589-018 ACEITE LIQUIDO	4	21,22	84,88		84,88		✓
				02679-065 KETCHUP EN BOLSA-CHILE	6	17,44	104,64	12,56	117,20		✓
				99910-000 PASTEL DE CARNE	2	22,48	44,96	5,40	50,36		✓
				99911-000 CROISSANT JAMON/QUESO	1	17,17	17,17	2,06	19,23		✓
				99925-000 GALLETAS CHOCOCHIP	2	22,52	45,04	5,40	50,44		✓
				99927-000 CAFE MC CAFE (TOSTADO EN GRANO)	1	65,65	65,65	7,88	73,53		✓
				99932-000 CAFE CHOCOLATADO 2 GR (CHOKAFE)	1	161,60	161,60	19,39	180,99		✓
				00066-045 VASO SUNAE 4 OZ (261-072) 1000	2	45,83	91,66	11,00	102,66		✓
				00116-022 TAPA 12 OZ (EP)	1	44,89	44,89	5,39	50,28		✓
				00117-040 TAPA 16/22 OZ (EP)	1	45,14	45,14	5,42	50,56		✓
				00155-984 VASO 12 OZ (EP)	2	43,62	87,24	10,47	97,71		✓
				00156-976 VASO 16 OZ (EP)	1	38,55	38,55	4,63	43,18		✓



Factura											
No.	Fecha	Proveedor	No. Lista de precios	Descripción	Cantidad	Valor	Subtotal	IVA	Total	El costo de Mark Up es el autorizado sgn el Mes?	Precios de acuerdo a Lista autorizada?
			00157-674	VASO 22 OZ (EP)	2	45,10	90,20	10,82	101,02		✓
			06373-135	Vaso McFlurry - foam 8 oz	1	30,05	30,05	3,61	33,66		✓
			00131-265	BOLSA C / ILI / Global Casting Call / LA	2	31,14	62,28	7,47	69,75		✓
			00163-546	CAJA DE PAPA MEDIANA	4	21,31	85,24	10,23	95,47		✓
			00285-285	Envolt. Hamb. C/Queso - F.amarillo (s/tabla)	1	166,93	166,93	20,03	186,96		✓
			00295-750	ESTUCHE BIG MAC - SENEFEL	1	39,03	39,03	4,68	43,71		✓
			00297-207	ESTUCHE DE 1/4 LIBRA- SEN	4	26,91	107,64	12,92	120,56		✓
			01139-834	CAJA PAPA GRANDE GENERICA	1	38,23	38,23	4,59	42,82		✓
			00193-279	SERVILLETAS Q-FOOD	4	19,29	77,16	9,26	86,42		✓
			00223-037	PITILLOS ENVUELTOS GRANDES	1	49,28	49,28	5,91	55,19		✓
			00269-005	CUCHARAS ENVUELTSAS	2	26,54	53,08	6,37	59,45		✓
			00397-030	PORTA VASO 4	2	26,74	53,48	6,42	59,90		✓



Factura											
No.	Fecha	Proveedor	No. Lista de precios	Descripción	Cantidad	Valor	Subtotal	IVA	Total	El costo de Mark Up es el autorizado sgn el Mes?	Precios de acuerdo a Lista autorizada?
			05478-039	CUCHARA MC FLURRY	1	62,64	62,64	7,52	70,16		✓
			01244-036	FLOOR CARE PKTS.	1	30,15	30,15	3,62	33,77		✓
			02595-003	SINK PAK SANITIZER	1	15,46	15,46	1,86	17,32		✓
			00356-129	BOLSAS BASURA BAÑO	1	2,69	2,69	0,32	3,01		✓
			03174-018	BOLSA BASURA 35X42"	1	21,16	21,16	2,54	23,70		✓
			99943-000	GORROS DE COCINA	2	6,06	12,12	1,45	13,57		✓
			00067-091	COBERTURA FRUTILLA FORMULA USA	1	31,98	31,98	3,84	35,82		✓
			00398-030	MANTELES P/BANDEJAS POLIGRAFICA	2	57,71	115,42	13,85	129,27		✓
				Mark Up	58	0,80	46,40	5,57	51,97	✓	
						1.302,58	2.029,31	232,46	2.261,77		



Factura										El costo de Mark Up es el autorizado sgn el Mes?	Precios de acuerdo a Lista autorizada?	
No.	Fecha	Proveedor	No. Lista de precios	Descripción	Cantidad	Valor	Subtotal	IVA	Total			
001-001-0056252	28-Nov-07	Keystone	Lista 0037	00001-138	PAN REGULAR	50	2,73	136,50		136,50		✓
				00002-198	PAN CUARTO DE LIBRA	47	3,24	152,28		152,28		✓
				00003-089	PAN BIG MAC	15	3,91	58,65		58,65		✓
				03844-090	PAN DELI FRENCH	2	3,11	6,22		6,22		✓
				00439-081	PAN JUMBO	3	2,63	7,89		7,89		✓
					Mark Up	117	0,80	93,60	11,23	104,83	✓	
							16,42	455,14	11,23	466,37		

001-001-057995	28-Dic-07	Keystone	Lista 00040	00001-138	PAN REGULAR	40	2,73	109,20		109,20		✓
				00002-198	PAN CUARTO DE LIBRA	40	3,24	129,60		129,60		✓
				00439-081	PAN JUMBO	4	2,63	10,52		10,52		✓
					Mark Up	84	0,70	58,80	7,06	65,86	✓	
							9,30	308,12	7,06	315,18		

001-001-0002878	31-Ene-07	Keystone	Lista 0007	00001-138	PAN REGULAR	20	2,70	54,00		54,00		✓
				00003-089	PAN BIG MAC	28	3,87	108,36		108,36		✓
				00439-081	PAN JUMBO	10	2,60	26,00		26,00		✓
				00002-198	PAN CUARTO DE	52	3,21	166,92		166,92		✓
				03844-090	PAN DELI FRENC	6	3,08	18,48		18,48		✓
					Mark Up	116	0,70	81,20	9,74	90,94	✓	
							16,16	454,96	9,74	464,70		

Factura											
No.	Fecha	Proveedor	No. Lista de precios	Descripción	Cantidad	Valor	Subtotal	IVA	Total	El costo de Mark Up es el autorizado sgn el Mes?	Precios de acuerdo a Lista autorizada?
001-001-0040134	19-Ene-07	Keystone	Lista 0006	01197-010 TOCINO PRONACA	2	34,92	69,84	8,38	78,22		✓
				05261-006 CHURROS	1	14,40	14,40	1,73	16,13		✓
				00004-025 Papas Fritas	35	20,55	719,25	86,31	805,56		✓
				00005-037 Carne 10:1*	5	52,93	264,65	31,76	296,41		✓
				00006-016 Carne 4:1*	12	41,79	501,48	60,18	561,66		✓
				00007-060 Patty Pollo (Peru)*	2	64,26	128,52	15,42	143,94		✓
				00407-327 Nuggets Carne Blanca*	4	64,39	257,56	30,91	288,47		✓
				00430-338 Pie Manzana*	2	19,68	39,36	4,72	44,08		✓
				01146-004 Carne 3:1*	2	42,56	85,12	10,21	95,33		✓
				01242-087 Crispy Chicken	1	58,00	58,00	6,96	64,96		✓
				03439-088 Filete De Pollo Grill	1	54,79	54,79	6,57	61,36		✓
				99913-108 QUESO HOLANDES	2	25,80	51,60	6,19	57,79		✓
				04938-078 Yogurt	1	8,57	8,57	1,03	9,60		✓
				07489-006 Queso parmesano	2	19,50	39,00	4,68	43,68		✓
				00013-000 QUESO*	3	70,97	212,91	25,55	238,46		✓
				00055-004 Salsa Big Mac*	1	37,72	37,72	4,53	42,25		✓
				00115-514 Salsa Big Tasty	1	122,98	122,98	14,76	137,74		✓
				01116-055 Mayonesa En Bolsa	10	21,99	219,90	26,39	246,29		✓
				00012-171 SUNDAE DE VAINILLA	25	11,97	299,25	35,91	335,16		✓
				00382-022 SUNDAE DE CHOCOLATE	12	12,58	150,96	18,12	169,08		✓

Factura											
No.	Fecha	Proveedor	No. Lista de precios	Descripción	Cantidad	Valor	Subtotal	IVA	Total	El costo de Mark Up es el autorizado sgn el Mes?	Precios de acuerdo a Lista autorizada?
			05231-015	GALLETAS OREO	4	26,27	105,08	12,61	117,69		✓
			07560-012	COBERTURA DE MANJA DE LECHE	2	20,22	40,44	4,85	45,29		✓
			06289-012	DURAZNOS EN MITADES	1	18,72	18,72	2,25	20,97		✓
			00017-000	Mani Granulado	1	21,43	21,43	2,57	24,00		✓
			00065-021	Cobertura Chocolate	3	29,58	88,74	10,65	99,39		✓
			00067-091	Cobertura Frutilla	1	27,61	27,61	3,31	30,92		✓
			03470-015	Chocolates M&M	1	58,02	58,02	6,96	64,98		✓
			05468-015	Conos Azucarados	2	20,60	41,20	4,94	46,14		✓
			99924-000	Cobertura Chocomac	1	28,25	28,25	3,39	31,64		✓
			00019-092	JARABE COCA COLA NP	10	17,53	175,30	21,04	196,34		✓
			00021-117	JARABE FANTA NP	4	17,53	70,12	8,41	78,53		✓
			00024-016	TANQUES DE CO2	4	2,78	11,12	1,33	12,45		✓
			00042-059	JARABE DIET COKE	4	11,07	44,28	5,31	49,59		✓
			00168-065	JARABE SPRITE NP	4	17,53	70,12	8,41	78,53		✓

Factura											
No.	Fecha	Proveedor	No. Lista de precios	Descripción	Cantidad	Valor	Subtotal	IVA	Total	El costo de Mark Up es el autorizado sgn el Mes?	Precios de acuerdo a Lista autorizada?
			03769-078	AGUA - BONAQUA	13	1,70	22,10	2,65	24,75		✓
			99916-000	LECHE LA LECHERA (ENTERA)	3	9,07	27,21	3,27	30,48		✓
				Mark Up	182	0,70	127,40	15,29	142,69	✓	
						1.128,96	4.313,00	517,56	4.830,56		


Subtotal Gravado IVA	4.271,39
Subtotal Gravado IVA 0%	41,61
	4.313,00
IVA 12%	512,57
Total a pagar	4.825,57

001-001-0042175	21-Mar-07	Keystone	Lista 0015	00603-018	ESCOBAS LA BRUJITA	2	1,62	3,24	0,39	3,63		✓
				00012-171	SUNDADE DE VAINILLA	20	11,97	239,40	28,73	268,13		✓
				05497-015	Cobertura de Maracuya	1	35,00	35,00	4,20	39,20		✓
					Mark Up	23	1,00	23,00	2,76	25,76	✓	
						49,59	300,64	36,08	336,72			


No.	Orden de compra	Fecha	Contabilización				Diario fue creado automáticamente?
			Código	Cuenta	Db.	Cr.	
Compras de Inventario			213461	RETENCIONES EN LA FTE SOCIEDADES		0,09	
001-001-0040791	N/A		212170	Proveedores Locales		7,84	✓
			114110	Comida Nacional	6,89		
			112220	Credito Fiscal IVA	1,04		
					7,93	7,93	

001-001-0041409			522540	Otros suministros operativos	31,70		
			521031	Transporte (MarkUp)	12,10		
			213461	RETENCIONES EN LA FTE SOCIEDADES		5,65	
			212170	Proveedores Locales		627,23	✓
			114110	Comida Nacional	0,68		
			114110	Comida Nacional	520,67		
			112220	Credito Fiscal IVA	67,74		
					632,88	632,88	



No.	Orden de compra	Contabilización					 Diario fue creado automáticamente?
		Fecha	Código	Cuenta	Db.	Cr.	
001-001-0041631			521040	Costo no Producto	144,00		✓
			521031	Transporte (MarkUp)	183,00		
			213461	RETENCIONES EN LA FTE SOCIEDADES		41,46	
			212170	Proveedores Locales		4.591,47	
			114110	Comida Nacional	84,36		
			114110	Comida Nacional	3.734,22		
			112220	Credito Fiscal IVA	487,35		
					<u>4.632,93</u>	<u>4.632,93</u>	

001-001-0045423		16-Mayo-07	522540	Otros suministros operativos	36,40		
			521040	Costo no Producto	901,43		
			521031	Transporte (MarkUp)	22,50		
			213461	RETENCIONES EN LA FTE SOCIEDADES		11,07	✓
			212170	Proveedores Locales		1.229,10	
			114410	Papel Nacional	146,97		
			112402	IVA 12% Compras Locales	132,88		
					<u>1.240,18</u>	<u>1.240,18</u>	

No.	Orden de compra	Contabilización					 Diario fue creado automáticamente?
	No.	Fecha	Código	Cuenta	Db.	Cr.	
001-001-0048958		23-Jul-07	521031	Transporte (MarkUp)	1,40		
			213503	2% POR COMPRAS LOCALES DE MATERIA PRIMA		1,36	✓
			212170	Proveedores Locales		74,67	
			114410	Papel Nacional	66,48		
			112402	IVA 12% Compras Locales	8,15		
					<u>76,03</u>	<u>76,03</u>	

001-001-54557		29-Oct-07	213503	2% POR COMPRAS LOCALES DE MATERIA PRIMA		0,55	
			212170	Proveedores Locales		30,21	
			112402	IVA 12% Compras Locales	3,30		✓
			521031	Transporte (MarkUp)	0,80		
			114110	Comida Nacional	26,66		
					30,76	30,76	

CIB - ESPOL




No.	Orden de compra	Contabilización					Diario fue creado automáticamente?
		Fecha	Código	Cuenta	Db.	Cr.	
001-001-0056034		29-Nov-07	522540	Otros suministros operativos	81,58		
			521031	Transporte (MarkUp)	46,40		
			213503	2% POR COMPRAS LOCALES DE MATERIA PRIMA		40,59	
			212170	Proveedores Locales		2.221,18	✓
			114410	Papel Nacional	1.338,14		
			114110	Comida Nacional	92,15		
			114110	Comida Nacional	471,04		
			112402	IVA 12% Compras Locales	232,46		
					<u>2.261,77</u>	<u>2.261,77</u>	

001-001-0056252		29-Nov-07	521031	Transporte (MarkUp)	93,60		
			213503	2% POR COMPRAS LOCALES DE MATERIA PRIMA		9,10	
			212170	Proveedores Locales		457,27	✓
			114110	Comida Nacional	361,54		
			112402	IVA 12% Compras Locales	11,23		
					<u>466,37</u>	<u>466,37</u>	

No.	Orden de compra	Fecha	Contabilización				Diario fue creado automáticamente?
			Código	Cuenta	Db.	Cr.	
001-001-057995			114110	Comida Nacional	249,32		
			521031	Transporte (MarkUp)	58,80		
			213503	2% POR COMPRAS LOCALES DE MATERIA PRIMA		6,16	✓
			112402	IVA 12% Compras Locales	7,06		
			212170	Proveedores Locales		309,01	
					<u>315,18</u>	<u>315,18</u>	

001-001-0002878	N/A		521031	Transporte (MarkUp)	81,20		
			213461	RETENCIONES EN LA FTE SOCIEDADES		4,55	
			212170	Proveedores Locales		460,15	✓
			114110	Comida Nacional	373,76		
			112220	Credito Fiscal IVA	9,74		
					<u>464,70</u>	<u>464,70</u>	

No.	Orden de compra	Fecha	Código	Contabilización			 Diario fue creado automáticamente?
				Cuenta	Db.	Cr.	
001-001-0040134	N/A	22-En-07	521031	Transporte (MarkUp)	127,40		
			213461	RETENCIONES EN LA FTE SOCIEDADES		43,13	
			212170	Proveedores Locales		4.782,44	✓
			114110	Comida Nacional	41,61		
			114110	Comida Nacional	4.143,99		
			112220	Credito Fiscal IVA	512,57		
					<u>4.825,57</u>	<u>4.825,57</u>	

001-001-0042175	N/A	26-Mar-07	522540	Otros suministros operativos	3,24		
			521031	Transporte (MarkUp)	23,00		
			213461	RETENCIONES EN LA FTE SOCIEDADES		3,01	
			212170	Proveedores Locales		333,71	✓
			114110	Comida Nacional	274,40		
			112220	Credito Fiscal IVA	36,08		
					<u>336,72</u>	<u>336,72</u>	

No.	Compras de Inventario	Pago							Listado de Pagos se encuentra aprobado?	Comprobante de Pago/Copia Cheque se encuentra firmado por Proveedor?	Los cheques fueron realizados en base a reporte del Sistema?
		No.	Fecha	Via	Banco	Valor	Observaciones				
		22187	30-Ene-07	Cheque	Bolivariano	138.545,67		✓	✓	✓	
							Los pagos semanales que se realizan a Keystone se tratan de pagos por varias facturas.				
		23028	16-feb-07	Cheque	Bolivariano	48.333,35		✓	✓	✓	
							Los pagos semanales que se realizan a Keystone se tratan de pagos por varias facturas.				
		23058	27-feb-07	Cheque	Bolivariano	258.873,93		✓	✓	✓	
							Los pagos semanales que se realizan a Keystone se tratan de pagos por varias facturas.				
		23506	22-Mayo-2007	Cheque	Bolivariano	149.867,35		✓	✓	✓	
		24007	24-Julio-07	Cheque	Bolivariano	150.200,18		✓	✓	✓	
		24449	29-oct-07	Cheque	Bolivariano	170.479,27		✓	✓	✓	
		24566	4-Dic-07	Cheque	Bolivariano	199.877,01		✓	✓	✓	
		24566	4-Dic-07	Cheque	Bolivariano	199.877,01		✓	✓	✓	
		22946	2-Enero-07	Cheque	Bolivariano	292.226,16		✓	✓	✓	
		22187	6-feb-07	Cheque	Bolivariano	186.490,15		✓	✓	✓	
		23266	30-En-07	Cheque	Bolivariano	138.545,67		✓	✓	✓	
			3-Abril-07	Cheque	Bolivariano	144.361,05		✓	✓	✓	

ANEXO # 8

A-02.1

Documento Referente

Q-Food del Ecuador S.A.

Reporte de cajas movidas y costo del Mark up en US\$

Fuente: Otorgado por departamento de auditoria interna de la compañía.

PERIODO: 2007

PROYECCION:	27.364,96	21.793,27	24.707,04	27.379,71	30.946,64	27.203,39	33.876,27	35.000,00	28.564,50	35.398,05	34.780,52	34.976,47	
PROMEDIOS CAJAS MOVIDAS	29.836,00	28.918,84	29.546,62	30.498,94	31.491,31	32.516,14	32.661,13	33.754,11	33.499,75	33.571,51	34.110,42	34.519,18	
	ene-07	feb-07	mar-07	abr-07	may-07	jun-07	jul-07	ago-07	sep-07	oct-07	nov-07	dic-07	ACUMULADO
CAJAS MOVIDAS	29.836,00	28.001,68	30.802,17	33.355,90	35.460,80	37.640,30	33.531,03	41.404,97	31.464,93	34.217,29	39.499,58	39.015,52	414.230,17
COSTO DE MARKUP X CAJA	0,70	1,00	1,00	1,00	0,90	0,90	0,70	0,7000	0,70	0,80	0,80	0,70	0,82
VALOR PAGADO X MARKUP	-20.885,20	28.001,68	-30.802,17	33.355,90	31.914,72	33.876,27	-23.471,72	28.983,48	22.025,45	27.373,83	-31.599,66	27.310,86	-339.600,95
													6.270,17
													-333.330,78
Costo del MarK up	25.750,00	27.500,00	27.500,00	27.500,00	27.500,00	27.500,00	40.673,43	26.250,00	30.000,00	28.000,00	28.000,00	28.000,00	
Saldo Anterior +/-	-10.842,65	-5.977,85	-6.479,53	-9.781,70	15.637,60	20.052,32	-26.428,59	-9.226,88	11.960,36	-3.985,81	-3.359,64	-6.959,31	
Saldo por Pagar	14.907,35	21.522,15	21.020,47	17.718,30	11.862,40	7.447,68	14.244,84	17.023,12	18.039,64	24.014,19	24.640,36	21.040,69	
Pagos realizados	-20.885,20	28.001,68	-30.802,17	33.355,90	31.914,72	33.876,27	-23.471,72	28.983,48	22.025,45	27.373,83	-31.599,66	27.310,86	
SALDO A (FAVOR)/DESFAV.	-5.977,85	-6.479,53	-9.781,70	15.637,60	20.052,32	26.428,59	-9.226,88	11.960,36	-3.985,81	-3.359,64	-6.959,31	-6.270,17	

ANEXO # 9

Documento Referente

A-03

Q-Food del Ecuador S.A.

Auditado Diciembre 31, 2007

Naturaleza: Revisar y verificar que el auxiliar de Inventario cruza con libros.

Periodo: 31-dic-07

Alcance: Se revisará 1 auxiliar correspondiente a 1 mes del año 2007.

Procedimiento: Solicitar a la Contralora, los auxiliares de Inventario generados por Warehouse y corroborar lo siguiente:

1. Que los reportes de Warehouse crucen con las cuentas contables de Oracle de Inventario de Comida y papel.

Conclusión: En base al(los) procedimiento(s) aplicado(s), concluimos que el control existe y este resulta ser efectivo.

Efectivo	X
Inefectivo	

Control: 5. Auxiliar de inventario es revisado y cruzado.

	Saldo sgn. Warehouse	Saldo sgn. Oracle	Diferencia	Cuenta	Subcuenta
Comida	138.038,46	138.031,47	6,99	114010	114110
Papel	41.374,41	41.374,41	-	114020	114410
TOTAL	179.412,87	179.405,88	6,99		

ANEXO # 10

Documento Referente

A-04

Q-Food del Ecuador S.A.

Auditado Diciembre 31, 2007

Naturaleza: Observar los asientos correspondientes a la venta y costo de venta.

Periodo: Al 31 de Diciembre del 2007

Alcance: Se observará los asientos correspondientes a dos meses del año

Procedimiento:

1. Solicitamos al (Semi-Senior de Contabilidad CSC Argentina) el asiento de diario de las ventas y costo de venta del mes de diciembre del 2007.

Conclusión: En base al(los) procedimiento(s) aplicado(s), concluimos que el control existe y este resulta ser efectivo.

Efectivo	X
Inefectivo	

Control: Asiento de venta y costo de venta generados automáticamente por el sistema.

Asiento de Venta y Costo de Venta automático del mes de Diciembre-2007

El sistema Oracle Financial realiza un asiento de las ventas realizadas en cada uno de los restaurantes a fin de cada mes, afectando también en este asiento el costo de venta del mes.

A continuación se mostrará el asiento resumido de venta y costo de venta, y adjuntaremos el asiento detallado por cada centro de costo.

		Débito	Crédito
111710	Recaudaciones a Depositar	1.894.821,69	
114410	Papel Nacional		606.223,81
213290	Iva 12% VENTAS		203.016,59
421010	Ventas		1.600.075,60
421110	Ventas no Producto		91.729,50
521010	Costo de Comida	523.478,75	
521020	Costo de Papel	82.344,75	
522495	B.O.G.	400,31	
Total		2.501.045,50	2.501.045,50
P/r Las ventas y costo de venta del mes de Diciembre-2007			

ANEXO # 11

Documento Referente

A-05

Q-Food del Ecuador S.A.

Auditado Diciembre 31, 2007

Naturaleza: Revisión e indagación sobre la documentación soporte de la toma física realizadas mensualmente.

Periodo: 31-dic-07

Alcance: Tomar documentación soporte de 1 toma física en el año.

Procedimientos: Solicitar al Auditor la documentación que soporte la tomas física realizada en 1 mes del año 2007 y evidenciar lo siguiente:

- 1.- Que de acuerdo al reporte emitido por el SMS se evidencie las cantidades contadas físicamente vs. Las cantidades que existen en el sistema.
- 2.- Que las diferencias encontradas durante la toma física resulten no ser significativas, caso contrario que se expliquen las razones.

Conclusión: En base al(los) procedimiento(s) aplicado(s), concluimos que el control existe y este resulta ser efectivo.

Efectivo	X
Inefectivo	



CIB - ESPOL

Control: 4. Se realizan tomas físicas de Inventario periódicamente.

Mes: Diciembre 2007

Restaurant: Orellana - Guayaquil

Código	Descripción	Stock	Invent.	Invent.	Unid.	Diferencia
		Objet.	Final	Valori.		
4	PAPAS FRITAS	2.454	2.434	1.311	-20	- 10,97
17	MANI GRANULAD	-21	59	62	80	84,69
26	MOSTAZA BOLSA	80	45	28	-35	- 21,95
46	MOSTAZA NESTL		260	4		
79	GALLETAS CHIP	-66	24	1	90	3,95
115	SALSA BIG TAS	34	20	117	-14	- 84,23
128	BOLSA A LLI	7.193	4.361	59	-2.832	- 38,14
156	VASO 16 OZ	5.801	5.257	154	-544	- 15,89
178	CENICERO ALUM		492	36		
187	VASO CAFE 16O	45	47	1	2	0,05
188	MIX BASE ENSA	50	25	54	-25	- 53,15
232	VASO CAFE 8 O	1.291	1.171	37	-120	- 3,81
284	ENV HAMBURGUE	16.571	16.561	265	-10	- 0,16
285	ENV HAMB QUES	11.488	10.658	176	-830	- 13,72
286	ENV MCPOLLO J	6.076	5.985	98	-91	- 1,49
325	CAJA PLACER M	658	511	31	-147	- 8,78
355	JABON MANOS S		3	30		
371	VASO YOGURT	1.862	1.937	57	75	2,21
398	MANTELES BAND	29.615	8.697	125	-20.918	- 301,79
589	TOALLAS DE PA		30	61		
604	CEPILLO DE PI		1	2		
670	CROUTONES	156	162	22	6	0,81
718	GOTAS DE CHOC	-5	0	1	6	30,80
1244	FLOOR CARE PK		74	19		
1349	TAPA YOGURT	1.884	1.680	13	-204	- 1,62
1426	COLLARIN CAFE	107	157	3	50	0,85
2858	HAND SANITIZE		8	1		
3433	MIX ZANAHORIA	21	11	4	-10	- 3,93
3496	SAL Y PIMIENT	47	17	12	-30	- 20,06
3639	LECHE TONI CH	46	41	13	-5	- 1,54
3769	AGUA PURE WAT	829	831	111	2	0,27
4196	DASANI LIMON	-2	0	0	2	0,79
4224	QUESO GOUDA	62	48	51	-14	- 15,40
4688	CAFE TOSTADO	22	14	45	-8	- 26,74
4938	YOGURT	53	32	46	-21	- 30,05
5040	GUANTES DE PL		102	2		

Código	Descripción	Stock	Invent.	Invent.		Diferencia
		Objet.	Final	Valori.	Unid.	\$
5054	COCA COLA ZER	26	14	52	-12	- 44,72
5359	TAPA CAFE 8OZ	2.337	282	5	-2.055	- 34,53
5360	TAPA CAFE 12	1.870	31	0	-1.839	- 23,50
5361	TAPA CAFE 16	-5	0	0	5	0,07
5768	ESTUCHE GENER	800	2.250	76	1.450	48,77
5882	COLLARIN CAFE	-5	0	0	5	0,09
6289	DURAZNOS	76	52	59	-24	- 26,96
6373	NUEVO VASO MC	2.612	2.272	113	-340	- 16,86
6770	ESTUCHE GRILL	654	1.302	54	648	26,70
6772	ESTUCHE CRISP	-648	808	33	1.456	59,99
7438	COLLARIN VASO	465	352	5	-113	- 1,63
7560	COBERTURA DUL	76	33	116	-43	- 150,22
7639	LIMPIADOR DE		9	68		
7713	CAJITA FELIZ	3.350	1.969	128	-1.381	- 89,77
8030	SPECIAL K	0	4	10	4	10,12
8740	LECHE DESCREM	119	84	73	-35	- 30,66
8844	QUESO PARMESA	38	27	147	-11	- 57,61
8898	LECHE DE FRUT	85	75	23	-10	- 3,09
9991	TORTA PRINCES	-2	0	0	2	2,20
9992	TORTA CHOCOLA	0	9	10	9	9,90
9993	TORTA COCO	15	14	15	-1	- 1,10
9994	TORTA DELICE	5	0	0	-5	- 5,50
9995	CHEESCAKE MAN	-5	0	0	5	7,17
9996	CHEESCAKE FRU	19	11	16	-8	- 11,47
9998	ALFAJOR	-6	3	1	9	4,46
9999	PASTEL POLLO	66	48	22	-18	- 8,34
90073	ROLLOS TERMIC		149	148		
90076	JUGUETE DE LA	1.076	1.125	743	49	32,34
90815	QUESO CHEDDAR	13.371	12.440	723	-931	- 54,14
94196	DASSANI JAMAI	1	0	0	-1	- 0,36
95494	EMMENTAL	1.610	1.431	89	-179	- 11,09
99155	VASO 12 OZ CO	2.500	2.374	94	-126	- 4,99
99910	PASTEL CARNE	133	136	63	3	1,39
99911	CROISSANT JAM	176	161	58	-15	- 5,37
99912	MANZANA FRUTA	-4	2	0	6	0,68
99915	AZUCAR MCCAFFE	1.776	1.919	11	143	0,84
99916	LECHE LA LECH	4	41	35	37	31,20
99917	CANELA MOLIDA	-44	33	16	77	38,22
99918	CHOCOLATE SUP	-12	0	0	12	14,19
99919	CREMA DE LECH	48	38	67	-10	- 18,40

Código	Descripción	Stock	Invent.	Invent.		Diferencia
		Objet.	Final	Valori.	Unid.	\$
3168	SET TENEDOR/C	1.225	853	43	-372	- 18,92
8170	TAPA DE ENSAL	613	529	80	-84	- 12,64
269	CUCHARAS ENVU	7.836	4.717	122	-3.119	- 80,84
385	SERVILLTETA C	18.552	14.660	18	-3.892	- 4,76
5478	CUCHARAS MCFL	3.538	2.543	107	-995	- 41,77
193	SERVILLETAS M	86.228	35.364	118	-50.864	- 169,54
223	SORBETE ENVUE	23.154	22.133	130	-1.021	- 5,99
397	PORTA VASO 4		1.448	116		
268	CAJA NUGGET 6	1.015	951	26	-64	- 1,78
5582	CAJA NUGGETS	199	196	10	-3	- 0,15
7965	BOLSITA NUGGE	3.537	3.036	41	-501	- 6,74
127	BOLSA PAPAS P	9.077	9.153	45	76	0,38
163	CAJA PAPA MED	4.889	4.107	88	-782	- 16,68
166	ENVASE PIE MA	1.048	720	15	-328	- 6,76
1139	CAJA PAPA GRA	3.759	3.882	98	123	3,10
143	BOLSA E		177	17		
129	BOLSA B 2		1.863	49		
131	BOLSA C		1.004	32		
66	VASO SUNDAE 4	4.463	4.374	139	-89	- 2,83
111	VASO CAFE 12	780	522	15	-258	- 7,62
125	VASO 7 OZ	5.936	79	2	-5.857	- 121,45
157	VASO 22 OZ	3.890	3.356	109	-534	- 17,35
4197	VASO CONDIMEN		70.202	485		
6329	ENVASE 8 OZ P	494	526	41	32	2,50
195	PAPEL PREPARA		8.650	28		
398	MANTELES P/ B		0	0		
303	APC		5	50		
1872	ATOMIZAD SANI		3	7		
1967	ATOMIZADOR MU		0	0		
1968	ATOMIZ LIMPIA		3	7		
1976	ATOMIZ DESENG		0	0		
169	BANDEJA PLAST		36	50		
356	BOLSA BASURA		350	25		
3174	BOLSA DE BASU		1.805	158		
244	MOPAS LOCALES		9	29		
300	LIMPIADOR ACE		12	32		
301	LIMPIADOR PAR		90	38		
307	DETERGENTE		128	25		
326	DISP. JABON D		0	0		
334	LIMPION BORDE		72	29		

Código	Descripción	Stock	Invent.	Invent.		Diferencia
		Objet.	Final	Valori.	Unid.	\$
99920	TE MCCAFFE	-88	13	2	101	16,32
99922	PALITO LECHE	-62	0	0	62	31,36
99925	GALLETA CHOCO	44	24	11	-20	- 9,28
99926	CAFE CHOCOLAT	31	0	0	-31	- 647,90
99927	CAFE MCCAFFE	137	36	119	-101	- 332,80
99929	EQUAL SOBRES	7.591	3.227	42	-4.364	- 56,51
99930	AZUCAR 2KG	3	6	11	2	4,63
99932	CAFE 2GR CHOC	3.076	3.276	264	200	16,09
99936	CACAO EN POLV	46	43	47	-3	- 3,26
99937	PASTEL DE ACE	136	94	49	-42	- 21,76
99939	TORTA OREO	15	16	18	1	1,10
99942	HUEVOS	40	13	2	-27	- 3,39
99943	GORROS DE COC		944	65		
99951	PAN LOMITERO	393	284	43	-109	- 16,51
99952	CONDIMENTO SA	-16	0	0	16	13,66
99956	FRUTILLAS 2	812	600	14	-212	- 5,06
99959	TOCINO BACOS	-22	1	4	23	97,73
99960	SAZONADOR CEB	3	5	3	1	0,93
99993	PORTA TORTA R	27	20	8	-7	- 2,86
99994	ESTUCHE PEDAZ	3.288	2.800	213	-488	- 37,04
155	VASO 12 OZ	8.695	7.866	163	-829	- 17,19
2589	ACEITE-LIQUID		565	364		
1242	CRISPY CHICKE	459	484	262	25	13,54
3439	FILETE POLLO	789	694	318	-95	- 43,59
5	CARNE 10:1 CH	5.518	5.958	830	440	61,29
6	CARNES 4:1 CH	5.211	5.010	1.771	-201	- 71,07
1146	CARNE 3:1	-28	232	111	260	124,74
7	PATTY POLLO P	526	600	192	74	23,69
407	NUGGETS DE PO	12.804	12.412	946	-392	- 29,89
1637	POLLO CLUB NU	1.192	1.063	209	-129	- 25,37
1	PAN REGULAR	2.405	1.911	229	-494	- 59,28
2	PAN CUARTO DE	4.027	2.968	407	-1.059	- 145,08
3	PAN BIG MAC	361	502	80	141	22,42
439	PAN JUMBO	233	110	19	-123	- 21,53
3844	PAN DELI FREN	255	270	38	15	2,13
430	PIE DE MANZAN	299	219	56	-80	- 20,45
2679	KETCHUP EN BO	431	165	201	-266	- 324,08
45	KETCHUP SACHE		7.682	107		
1116	MAYONESA BOLS	809	267	536	-542	- 1.087,81
419	MAYONESA SACH		3.587	169		



Código	Descripción	Stock	Invent.	Invent.		Diferencia
		Objet.	Final	Valori.	Unid.	\$
18	LECHUGAS	35	23	73	-12	- 36,17
28	CEBOLLA FRESC	12	22	81	10	38,42
253	TOMATES	6.020	2.904	98	-3.116	- 105,51
55	SALSA BIGMAC	63	38	60	-25	- 38,58
134	MIX LECHUGA B	48	22	16	-26	- 19,11
12	SUNDAE DE VAI	858	780	837	-78	- 84,03
382	SUNDAE DE CHO	304	225	253	-79	- 88,57
1197	TOCINO PRONAC	1.576	1.687	190	111	12,51
65	COBERTURA CHO	54	178	461	123	320,52
67	COBERTURA FRU	57	38	247	-19	- 121,70
3470	CHOCOLATES M&	29	8	80	-21	- 202,38
5231	GALLETAS OREO	1.521	7.560	332	6.039	265,24
99924	COBERTURA CHO	8	5	75	-3	- 46,50
29	SAL REFINADA		63	19		
56	CEBOLLA CHICA	41	52	69	11	13,91
63	PEPINILLOS	48	49	163	1	1,73
408	SALSA BARBACO	-2.089	1.364	84	3.453	213,79
409	SALSA AGRIDUL	-757	81	5	838	52,32
410	SALSA MOSTAZA	-257	430	25	687	39,46
5468	CONOS AZUCARA	3.582	3.634	132	52	1,89
99953	SALSA CESAR	604	244	76	-360	- 112,20
19	JARABE COCA C	-268	44	169	311	1.204,09
21	JARABE FANTA	151	33	126	-119	- 459,69
42	JARABE LIGHT	78	26	104	-52	- 208,61
168	JARABE SPRITE	164	30	114	-135	- 522,14
3876	FIORAVANTI FR	141	44	170	-97	- 375,16
24	TANQUES DE CO		153	63		
3769	AGUA - BONAQU	7	0	0	-7	- 1,52
3067	ESTUCHE MCPOL	1.626	1.415	49	-211	- 7,26
8065	ENVASE DE ENS	700	543	69	-157	- 20,09
295	ESTUCHES BIGM	2.824	1.574	78	-1.250	- 61,78
297	ESTUCHE 4TO L	5.211	4.433	153	-778	- 26,78
731	WRAP GENERICO	1.726	1.646	28	-80	- 1,37
1155	ESTUCHE MCNIF	1.143	943	32	-200	- 6,89
1179	WRAP HAMB DOB	12.625	12.582	103	-43	- 0,35
8201	CAJA BIG TAST	816	679	38	-137	- 7,65
116	TAPA 12 OZ	13.676	13.906	141	230	2,33
117	TAPAS 16 22 O	7.238	7.822	83	584	6,17
335	TAPA SUNDAE	759	5.441	102	4.682	87,99
3023	TAPA CON FORM	604	460	34	-144	- 10,64


ANEXO #12
Documento Referente
Q-Food del Ecuador S.A.

A-05.1

FUENTE: Otorgada por el auditor interno

Acumulado Mensual Diciembre 2007

Código	Descripción	UM	Inv.	Entr.	Transf.	Dsp.Crud	Uso	Stock	Invent.	Invent.	Uso	----	Diferencia	---
			Inicial	+/-	+/-	Promo.	POS	Objet.	Final	Valori.	Seg.Inv	Unid.	\$	%
4	PAPAS FRITAS	LBS	2.756	15.795	0	101	15.996	2.454	2.434	1.311	16.117	-20	10,97	-0,01
17	MANI GRANULAD	LBS	52	121	0	0	194	-21	59	62	114	80	84,69	0,05
26	MOSTAZA BOLSA	BOL	33	76	0	0	29	80	45	28	64	-35	21,95	-0,01
46	MOSTAZA NESTL	UNI	1.875	2.000	0	0	0		260	4	3.615			
79	GALLETAS CHIP	UNI	876	1.728	96	3	2.763	-66	24	1	2.676	90	3,95	0
115	SALSA BIG TAS	UNI	22	72	-4	2	54	34	20	117	70	-14	84,23	-0,05
128	BOLSA A LLI	UNI	4.704	3.000	-500	11	0	7.193	4.361	59	2.843	-2.832	38,14	-0,02
156	VASO 16 OZ	UNI	4.747	21.120	0	8	20.058	5.801	5.257	154	20.610	-544	15,89	-0,01
178	CENICERO ALUM	UNI	374	0	0	0	0		492	36	-118			
187	VASO CAFE 16O	UNI	0	0	50	0	5	45	47	1	3	2	0,05	0
188	MIX BASE ENSA	BOL	11	136	5	2	100	50	25	54	127	-25	53,15	-0,03
232	VASO CAFE 8 O	UNI	1.298	0	0	0	7	1.291	1.171	37	127	-120	3,81	0
284	ENV HAMBURGUE	UNI	17.015	0	0	0	444	16.571	16.561	265	454	-10	0,16	0
285	ENV HAMB QUES	UNI	11.500	10.000	0	0	10.012	11.488	10.658	176	10.842	-830	13,72	-0,01
286	ENV MCPOLLO J	UNI	5.757	4.000	0	0	3.681	6.076	5.985	98	3.772	-91	1,49	0
325	CAJA PLACER M	UNI	885	2.000	-500	0	1.727	658	511	31	1.874	-147	8,78	0
355	JABON MANOS S	GAL	0	3	0	0	0		3	30	0			
371	VASO YOGURT	UNI	635	1.800	0	35	538	1.862	1.937	57	498	75	2,21	0
398	MANTELES BAND	UNI	0	31.615	-2.000	0	0	29.615	8.697	125	20.918	-20.918	301,79	-0,16
* 589	TOALLAS DE PA	UNI	63	90	-12	0	0		30	61	111			
* 604	CEPILLO DE PI	UNI	3	1	0	0	0		1	2	3			
670	CROUTONES	BOL	181	600	15	0	640	156	162	22	634	6	0,81	0
718	GOTAS DE CHOC	BOL	8	24	-19	0	18	-5	0	1	12	6	30,80	0,02
* 1244	FLOOR CARE PK	PAK	101	240	0	0	0		74	19	267			



Código	Descripción	UM	Inv.	Entr.	Transf.	Dsp.Crud	Uso	Stock	Invent.	Invent.	Uso	-----	Diferencia	---
			Inicial	+/-	+/-	Promo.	POS	Objet.	Final	Valori.	Seg.Inv	. Unid.	\$	%
1349	TAPA YOGURT	UNI	622	1.800	0	0	538	1.884	1.680	13	742	-204	1,62	0
1426	COLLARIN CAFE	UNI	117	0	0	0	10	107	157	3	-40	50	0,85	0
* 2858	HAND SANITIZE	UNI	0	6	0	0	0		8	1	-2			
3433	MIX ZANAHORIA	BOL	7	51	0	1	36	21	11	4	47	-10	3,93	0
3496	SAL Y PIMIENT	BOL	19	28	0	0	0	47	17	12	30	-30	20,06	-0,01
3639	LECHE TONI CH	UNI	97	0	0	0	51	46	41	13	56	-5	1,54	0
3769	AGUA PURE WAT	UNI	0	1.388	-84	0	475	829	831	111	473	2	0,27	0
4196	DASANI LIMON	UNI	0	207	0	0	209	-2	0	0	207	2	0,79	0
4224	QUESO GOUDA	UNI	53	48	-2	1	36	62	48	51	51	-14	15,40	-0,01
4688	CAFE TOSTADO	BOL	8	20	-5	0	1	22	14	45	9	-8	26,74	-0,01
4938	YOGURT	BOT	10	108	3	1	67	53	32	46	89	-21	30,05	-0,02
* 5040	GUANTES DE PL	UNI	100	200	0	0	0		102	2	198			
5054	COCA COLA ZER	GAL	30	0	0	0	4	26	14	52	16	-12	44,72	-0,02
5359	TAPA CAFE 8OZ	UNI	2.344	0	0	0	7	2.337	282	5	2.062	-2.055	34,53	-0,02
5360	TAPA CAFE 12	UNI	1.880	0	0	0	10	1.870	31	0	1.849	-1.839	23,50	-0,01
5361	TAPA CAFE 16	UNI	0	0	0	0	5	-5	0	0	0	5	0,07	0
5768	ESTUCHE GENER	UNI	0	800	0	0	0	800	2.250	76	-1.450	1.450	48,77	0,03
5882	COLLARIN CAFE	UNI	0	0	0	0	5	-5	0	0	0	5	0,09	0
6289	DURAZNOS	BOT	21	120	-2	0	63	76	52	59	87	-24	26,96	-0,01
6373	NUEVO VASO MC	UNI	2.080	8.400	0	3	7.865	2.612	2.272	113	8.208	-340	16,86	-0,01
6770	ESTUCHE GRILL	UNI	0	1.600	0	0	946	654	1.302	54	298	648	26,70	0,01
6772	ESTUCHE CRISP	UNI	0	0	0	0	648	-648	808	33	-808	1.456	59,99	0,03
7438	COLLARIN VASO	UNI	472	0	0	0	7	465	352	5	120	-113	1,63	0
7560	COBERTURA DUL	BOL	33	108	0	1	64	76	33	116	108	-43	150,22	-0,08
* 7639	LIMPIADOR DE	UNI	11	0	0	0	0		9	68	2			
7713	CAJITA FELIZ	UNI	5.020	11.800	-1.200	14	12.256	3.350	1.969	128	13.651	-1.381	89,77	-0,05
8030	SPECIAL K	CAJ	0	24	-8	0	16	0	4	10	12	4	10,12	0,01
8740	LECHE DESCREM	LT	136	0	-15	0	2	119	84	73	37	-35	30,66	-0,02
8844	QUESO PARMESA	UNI	14	64	-3	0	38	38	27	147	48	-11	57,61	-0,03
8898	LECHE DE FRUT	UNI	65	96	0	0	76	85	75	23	86	-10	3,09	0
9991	TORTA PRINCES	UNI	0	72	0	20	54	-2	0	0	72	2	2,20	0
9992	TORTA CHOCOLA	UNI	18	207	0	13	212	0	9	10	216	9	9,90	0,01

Código	Descripción	UM	Inv.	Entr.	Transf.	Dsp.Crud	Uso	Stock	Invent.	Invent.	Uso	-----	Diferencia	---
			Inicial	+/-	+/-	Promo.	POS	Objet.	Final	Valori.	Seg.Inv	. Unid.	\$	%
9993	TORTA COCO	UNI	0	99	0	2	82	15	14	15	85	-1	1,10	0
9994	TORTA DELICE	UNI	9	90	0	23	71	5	0	0	99	-5	5,50	0
9995	CHEESCAKE MAN	UNI	10	54	0	9	60	-5	0	0	64	5	7,17	0
9996	CHEESCAKE FRU	UNI	0	63	0	2	42	19	11	16	52	-8	11,47	-0,01
9998	ALFAJOR	UNI	5	121	0	1	131	-6	3	1	123	9	4,46	0
9999	PASTEL POLLO	UNI	99	450	0	43	440	66	48	22	501	-18	8,34	0
*90073	ROLLOS TERMIC	UNI	119	200	-5	0	0		149	148	165			
90076	JUGUETE DE LA	UNI	3.612	9.704	20	4	12.256	1.076	1.125	743	12.211	49	32,34	0,02
90815	QUESO CHEDDAR	UNI	14.147	62.720	-1.920	1.044	60.532	13.371	12.440	723	62.507	-931	54,14	-0,03
94196	DASSANI JAMAI	BOT	0	36	0	0	35	1	0	0	36	-1	0,36	0
95494	EMMENTAL	UNI	1.508	4.660	-180	646	3.732	1.610	1.431	89	4.557	-179	11,09	-0,01
99155	VASO 12 OZ CO	UNI	0	2.500	0	0	0	2.500	2.374	94	126	-126	4,99	0
99910	PASTEL CARNE	UNI	140	350	0	43	314	133	136	63	354	3	1,39	0
99911	CROISSANT JAM	UNI	141	550	0	24	491	176	161	58	530	-15	5,37	0
99912	MANZANA FRUTA	UNI	4	0	0	1	7	-4	2	0	2	6	0,68	0
99915	AZUCAR MCCAFFEE	UNI	1.509	5.000	0	0	4.733	1.776	1.919	11	4.590	143	0,84	0
99916	LECHE LA LECH	UNI	75	216	0	0	287	4	41	35	251	37	31,20	0,02
99917	CANELA MOLIDA	UNI	36	0	0	0	80	-44	33	16	3	77	38,22	0,02
99918	CHOCOLATE SUP	UNI	0	2	0	0	14	-12	0	0	2	12	14,19	0,01
99919	CREMA DE LECH	UNI	24	60	0	0	36	48	38	67	46	-10	18,40	-0,01
99920	TE MCCAFFEE	UNI	58	50	0	0	196	-88	13	2	95	101	16,32	0,01
99922	PALITO LECHE	UNI	8	5	0	0	75	-62	0	0	13	62	31,36	0,02
99925	GALLETA CHOCO	UNI	0	200	0	13	143	44	24	11	176	-20	9,28	-0,01
99926	CAFE CHOCOLAT	UNI	31	0	0	0	0	31	0	0	31	-31	647,90	-0,35
99927	CAFE MCCAFFEE	BOL	37	100	0	0	0	137	36	119	101	-101	332,80	-0,18
99929	EQUAL SOBRES	UNI	8.346	4.000	0	0	4.755	7.591	3.227	42	9.119	-4.364	56,51	-0,03
99930	AZUCAR 2KG	BOL	11	4	0	0	12	3	6	11	10	2	4,63	0
99932	CAFE 2GR CHOC	UNI	1.809	6.000	0	0	4.733	3.076	3.276	264	4.533	200	16,09	0,01
99936	CACAO EN POLV	BOL	46	0	0	0	0	46	43	47	3	-3	3,26	0
99937	PASTEL DE ACE	UNI	55	400	0	25	294	136	94	49	361	-42	21,76	-0,01
99939	TORTA OREO	UNI	10	216	0	33	178	15	16	18	210	1	1,10	0
99942	HUEVOS	UNI	26	15	0	1	0	40	13	2	28	-27	3,39	0

Código	Descripción	UM	Inv.	Entr.	Transf.	Dsp.Crud	Uso	Stock	Invent.	Invent.	Uso	----	Diferencia	---
			Inicial	+/-	+/-	Promo.	POS	Objet.	Final	Valori.	Seg.Inv	Unid.	\$	%
*99943	GORROS DE COC	UNI	200	2.800	30	0	0		944	65	2.086			
99951	PAN LOMITERO	UNI	22	2.324	0	226	1.727	393	284	43	2.062	-109	16,51	-0,01
99952	CONDIMENTO SA	BOL	1	0	0	0	17	-16	0	0	-1	16	13,66	0,01
99956	FRUTILLAS 2	UNI	455	3.305	0	258	2.690	812	600	14	3.160	-212	5,06	0
99959	TOCINO BACOS	BOT	0	4	0	24	2	-22	1	4	3	23	97,73	0,05
99960	SAZONADOR CEB	BOL	0	4	0	0	1	3	5	3	-1	1	0,93	0
99993	PORTA TORTA R	UNI	27	0	0	0	0	27	20	8	7	-7	2,86	0
99994	ESTUCHE PEDAZ	UNI	3.288	0	0	0	0	3.288	2.800	213	488	-488	37,04	-0,02
155	VASO 12 OZ	UNI	7.354	20.000	0	0	18.659	8.695	7.866	163	19.488	-829	17,19	-0,01
* 2589	ACEITE-LIQUID	LBS	775	1.645	-35	0	0		565	364	1.820			
1242	CRISPY CHICKE	UNI	0	1.188	216	94	851	459	484	262	920	25	13,54	0,01
3439	FILETE POLLO	UNI	312	2.280	120	154	1.769	789	694	318	2.018	-95	43,59	-0,02
5	CARNE 10:1 CH	UNI	3.965	24.192	-768	710	21.161	5.518	5.958	830	21.431	440	61,29	0,03
6	CARNES 4:1 CH	UNI	3.436	27.120	-480	707	24.158	5.211	5.010	1.771	25.066	-201	71,07	-0,04
1146	CARNE 3:1	UNI	198	1.260	150	392	1.244	-28	232	111	1.376	260	124,74	0,07
7	PATTY POLLO P	UNI	352	3.800	475	179	3.922	526	600	192	4.027	74	23,69	0,01
407	NUGGETS DE PO	UNI	8.340	48.222	1.950	1.068	44.640	12.804	12.412	946	46.100	-392	29,89	-0,02
1637	POLLO CLUB NU	UNI	995	4.095	0	212	3.686	1.192	1.063	209	4.027	-129	25,37	-0,01
1	PAN REGULAR	UNI	2.515	14.430	450	524	14.466	2.405	1.911	229	15.484	-494	59,28	-0,03
2	PAN CUARTO DE	UNI	3.460	28.920	0	649	27.704	4.027	2.968	407	29.412	-1.059	145,08	-0,08
3	PAN BIG MAC	UNI	725	4.140	360	504	4.360	361	502	80	4.723	141	22,42	0,01
439	PAN JUMBO	UNI	175	1.460	0	158	1.244	233	110	19	1.525	-123	21,53	-0,01
3844	PAN DELI FREN	UNI	195	1.652	112	110	1.594	255	270	38	1.689	15	2,13	0
430	PIE DE MANZAN	UNI	289	1.280	0	42	1.228	299	219	56	1.350	-80	20,45	-0,01
2679	KETCHUP EN BO	BOL	205	864	-80	2	555	431	165	201	824	-266	324,08	-0,18
* 45	KETCHUP SACHE	UNI	4.500	39.000	-200	0	0		7.682	107	35.618			
1116	MAYONESA BOLS	BOL	283	924	-60	0	337	809	267	536	880	-542	1.087,81	-0,59
* 419	MAYONESA SACH	UNI	4.400	33.800	0	14	0		3.587	169	34.613			
18	LECHUGAS	BOL	35	162	1	7	156	35	23	73	175	-12	36,17	-0,02
28	CEBOLLA FRESC	BOL	14	102	0	13	91	12	22	81	94	10	38,42	0,02
253	TOMATES	UNI	3.108	25.500	630	4.399	18.820	6.020	2.904	98	26.334	-3.116	105,51	-0,06
55	SALSA BIGMAC	UNI	26	168	-9	1	121	63	38	60	147	-25	38,58	-0,02

Código	Descripción	UM	Inv.	Entr.	Transf.	Dsp.Crud	Uso	Stock	Invent.	Invent.	Uso	-----	Diferencia	---
			Inicial	+/-	+/-	Promo.	POS	Objet.	Final	Valori.	Seg.Inv	. Unid.	\$	%
134	MIX LECHUGA B	BOL	12	136	2	2	100	48	22	16	128	-26	19,11	-0,01
12	SUNDAE DE VAI	LT	671	3.828	-96	99	3.446	858	780	837	3.623	-78	84,03	-0,05
382	SUNDAE DE CHO	LT	123	756	0	93	482	304	225	253	654	-79	88,57	-0,05
1197	TOCINO PRONAC	UNI	92	2.970	-220	210	1.056	1.576	1.687	190	1.155	111	12,51	0,01
65	COBERTURA CHO	BOL	143	552	0	0	640	54	178	461	517	123	320,52	0,17
67	COBERTURA FRU	BOL	40	72	8	0	64	57	38	247	82	-19	121,70	-0,07
3470	CHOCOLATES M&	BOL	12	36	0	1	18	29	8	80	39	-21	202,38	-0,11
5231	GALLETAS ORO	UNI	6.160	20.480	0	0	25.119	1.521	7.560	332	19.080	6.039	265,24	0,14
99924	COBERTURA CHO	UNI	5	4	0	0	1	8	5	75	4	-3	46,50	-0,03
* 29	SAL REFINADA	KG	58	50	0	0	0		63	19	46			
56	CEBOLLA CHICA	BOL	38	64	0	0	61	41	52	69	50	11	13,91	0,01
63	PEPINILLOS	BOL	25	136	0	0	113	48	49	163	113	1	1,73	0
408	SALSA BARBACO	UNI	1.527	3.250	-100	4	6.762	-2.089	1.364	84	3.313	3.453	213,79	0,12
409	SALSA AGRIDUL	UNI	512	750	0	10	2.009	-757	81	5	1.181	838	52,32	0,03
410	SALSA MOSTAZA	UNI	229	500	0	0	986	-257	430	25	299	687	39,46	0,02
5468	CONOS AZUCARA	UNI	3.008	20.196	-2.448	1.001	16.173	3.582	3.634	132	17.122	52	1,89	0
99953	SALSA CESAR	UNI	326	960	0	0	682	604	244	76	1.042	-360	112,20	-0,06
19	JARABE COCA C	GAL	86	347	-5	0	696	-268	44	169	385	311	1.204,09	0,66
21	JARABE FANTA	GAL	49	114	0	0	12	151	33	126	131	-119	459,69	-0,25
42	JARABE LIGHT	GAL	27	60	0	0	9	78	26	104	61	-52	208,61	-0,11
168	JARABE SPRITE	GAL	47	129	0	0	11	164	30	114	146	-135	522,14	-0,28
3876	FIORAVANTI FR	GAL	48	109	0	0	17	141	44	170	113	-97	375,16	-0,2
* 24	TANQUES DE CO	KG	32	450	-18	0	0		153	63	311			
3769	AGUA - BONAQU	BOT	346	1.192	0	0	1.531	7	0	0	1.538	-7	1,52	0
3067	ESTUCHE MCPOL	UNI	1.645	4.800	-900	2	3.917	1.626	1.415	49	4.130	-211	7,26	0
8065	ENVASE DE ENS	UNI	731	1.000	-30	0	1.001	700	543	69	1.158	-157	20,09	-0,01
295	ESTUCHES BIGM	UNI	2.429	4.800	0	45	4.360	2.824	1.574	78	5.655	-1.250	61,78	-0,03
297	ESTUCHE 4TO L	UNI	3.969	24.000	-800	10	21.948	5.211	4.433	153	22.736	-778	26,78	-0,01
731	WRAP GENERICO	UNI	482	1.500	0	2	254	1.726	1.646	28	336	-80	1,37	0
1155	ESTUCHE MCNIF	UNI	597	2.400	0	15	1.839	1.143	943	32	2.054	-200	6,89	0
1179	WRAP HAMB DOB	UNI	12.700	0	0	0	75	12.625	12.582	103	118	-43	0,35	0
8201	CAJA BIG TAST	UNI	462	1.800	-200	2	1.244	816	679	38	1.383	-137	7,65	0

Código	Descripción	UM	Inv.	Entr.	Transf.	Dsp.Crud	Uso	Stock	Invent.	Invent.	Uso	-----	Diferencia	---
			Inicial	+/-	+/-	Promo.	POS	Objet.	Final	Valori.	Seg.Inv	Unid.	\$	%
116	TAPA 12 OZ	UNI	11.375	21.000	0	40	18.659	13.676	13.906	141	18.469	230	2,33	0
117	TAPAS 16 22 O	UNI	11.377	24.300	0	54	28.385	7.238	7.822	83	27.855	584	6,17	0
335	TAPA SUNDAE	UNI	3.140	6.000	-200	20	8.161	759	5.441	102	3.499	4.682	87,99	0,05
3023	TAPA CON FORM	UNI	604	0	0	0	0	604	460	34	144	-144	10,64	-0,01
3168	SET TENEDOR/C	UNI	506	1.725	0	5	1.001	1.225	853	43	1.378	-372	18,92	-0,01
8170	TAPA DE ENSAL	UNI	644	1.000	-30	0	1.001	613	529	80	1.085	-84	12,64	-0,01
269	CUCHARAS ENVU	UNI	2.952	22.000	0	61	17.055	7.836	4.717	122	20.235	-3.119	80,84	-0,04
385	SERVILLTETA C	UNI	16.613	18.000	0	16	16.045	18.552	14.660	18	19.953	-3.892	4,76	0
5478	CUCHARAS MCFL	UNI	2.985	8.750	-300	32	7.865	3.538	2.543	107	8.892	-995	41,77	-0,02
193	SERVILLETAS M	UNI	22.263	258.000	6.000	17	200.018	86.228	35.364	118	250.899	-50.864	169,54	-0,09
223	SORBETE ENVUE	UNI	13.454	57.600	0	88	47.812	23.154	22.133	130	48.921	-1.021	5,99	0
* 397	PORTA VASO 4	UNI	1.001	6.900	-225	16	0		1.448	116	6.228			
268	CAJA NUGGET 6	UNI	755	2.700	0	4	2.436	1.015	951	26	2.504	-64	1,78	0
5582	CAJA NUGGETS	UNI	543	0	-25	1	318	199	196	10	322	-3	0,15	0
7965	BOLSITA NUGGE	UNI	4.258	6.000	0	10	6.711	3.537	3.036	41	7.222	-501	6,74	0
127	BOLSA PAPAS P	UNI	15.276	16.000	-5.000	12	17.187	9.077	9.153	45	17.123	76	0,38	0
163	CAJA PAPA MED	UNI	3.815	21.000	-200	18	19.708	4.889	4.107	88	20.508	-782	16,68	-0,01
166	ENVASE PIE MA	UNI	1.140	1.000	-50	9	1.033	1.048	720	15	1.370	-328	6,76	0
1139	CAJA PAPA GRA	UNI	2.967	10.500	-300	8	9.400	3.759	3.882	98	9.285	123	3,10	0
* 143	BOLSA E	UNI	287	750	0	10	0		177	17	860			
* 129	BOLSA B 2	UNI	1.116	9.000	-100	40	0		1.863	49	8.153			
* 131	BOLSA C	UNI	2.425	5.000	-150	18	0		1.004	32	6.271			
66	VASO SUNDAE 4	UNI	3.820	17.000	0	35	16.322	4.463	4.374	139	16.446	-89	2,83	0
111	VASO CAFE 12	UNI	790	0	0	0	10	780	522	15	268	-258	7,62	0
125	VASO 7 OZ	UNI	936	5.000	0	0	0	5.936	79	2	5.857	-5.857	121,45	-0,07
157	VASO 22 OZ	UNI	5.637	6.600	0	20	8.327	3.890	3.356	109	8.881	-534	17,35	-0,01
* 4197	VASO CONDIMEN	UNI	43.850	90.000	0	0	0		70.202	485	63.648			
6329	ENVASE 8 OZ P	UNI	189	500	0	0	195	494	526	41	163	32	2,50	0
* 195	PAPEL PREPARA	UNI	8.000	25.000	500	0	0		8.650	28	24.850			
* 398	MANTELES P/ B	UNI	19.615	0	0	0	0		0	0	0			
* 303	APC	GAL	5	13	0	0	0		5	50	12			
* 1872	ATOMIZAD SANI	UNI	0	6	0	0	0		3	7	3			

Código	Descripción	UM	Inv.	Entr.	Transf.	Dsp.Crud	Uso	Stock	Invent.	Invent.	Uso	-----	Diferencia	---
			Inicial	+/-	+/-	Promo.	POS	Objet.	Final	Valori.	Seg.Inv	. Unid.	\$	%
* 1967	ATOMIZADOR MU	UNI	6	6	0	0	0		0	0	12			
* 1968	ATOMIZ LIMPIA	UNI	6	6	0	0	0		3	7	9			
* 1976	ATOMIZ DESENG	UNI	6	0	0	0	0		0	0	6			
* 169	BANDEJA PLAST	UNI	36	36	0	0	0		36	50	36			
* 356	BOLSA BASURA	UNI	73	500	0	0	0		350	25	223			
* 3174	BOLSA DE BASU	UNI	1.000	3.500	0	0	0		1.805	158	2.695			
* 244	MOPAS LOCALES	UNI	15	20	0	0	0		9	29	26			
* 300	LIMPIADOR ACE	BOT	9	6	0	0	0		12	32	3			
* 301	LIMPIADOR PAR	PAK	54	90	-8	0	0		90	38	46			
* 307	DETERGENTE	UNI	173	200	0	0	0		128	25	245			
* 326	DISP. JABON D	UNI	0	0	0	0	0		0	0	0			
* 334	LIMPION BORDE	UNI	50	144	0	0	0		72	29	122			
* 355	JABON ANTIMIC	GAL	0	0	0	0	0		0	0	0			
* 624	DESINFECTANTE	UNI	17	0	0	0	0		5	10	12			
* 1474	HEAVY DUTY DE	BOT	10	32	0	0	0		9	57	34			
* 1969	MCD SANITIZER	UNI	718	0	0	0	0		489	67	229			
* 2595	SINK PAK SANI	UNI	163	100	0	0	0		116	19	147			
* 3010	TEFLON GRANDE	UNI	7	0	1	0	0		1	7	7			
* 3200	LIQUID CLEANE	BOT	22	0	0	0	0		14	39	8			
* 3574	ESPONJA NO SC	UNI	11	36	0	0	0		0	0	47			
* 4084	TOASTER RLS A	UNI	2	4	0	0	0		8	36	-2			
* 4351	MAGNESOL XL F	UNI	80	30	-2	0	0		80	115	28			
* 4440	STRETCH FILM	UNI	1	0	0	0	0		1	15	0			
* 6972	AEROGUARD	UNI	0	0	0	0	0		0	0	0			
*90063	JABON MANOS (GAL	10	5	0	0	0		10	56	5			
* 603	ESCOBAS LA BR	UNI	2	10	0	0	0		8	20	4			
* 585	PAPEL HIGIENI	UNI	32	64	-4	0	0		24	47	68			
90068	PAQUETE FIEST	UNI	7	40	0	0	18	29	18	70	29	-11	42,90	-0,02

- 4.250,11

ANEXO # 13
Q-Food del Ecuador S.A.
Matriz de Riesgos de Auditoria

Riesgo Clave de Auditoria	Implicaciones	Respuesta de la Gerencia	Area de respuesta	Inventario					Costo de Venta			Enfoque de Auditoria	
				Integridad	Medición	Valuación	Existencia	Ocurrencia	Integridad	Medición	Ocurrencia		
Dependencia de un sólo proveedor para importaciones y compra local de mercadería.	Pérdida de poder de negociación en los precios de compra de inventario, y por ende posible aumento en el costo	Las listas de precios de inventario que envía el proveedor son aprobadas previo la incorporación del costo al sistema.	Jefatura de Compras y Gerencia General		X	X							Revisar la compilación del inventario. Análisis físico del inventario.
Falta de provisión de obsolescencia de inventario de muñecos.	Al momento de donar los muñecos, se registra el valor total directamente al gasto	No debe realizarse ninguna provisión, basado en que los muñecos deben mantener un stock de seguridad, se efectúa donaciones cada año a entidades sin fines de lucro.	Contraloría y Gerencia General		X	X							Re-Conciliación de compilación de inventario con el mayor general, Análisis de Obsolescencia de Muñecos Promocionales.
Los reportes de Ventas y Costo de venta no cruzan con el registro contable.	No existe congruencia ente reporte y registros contables.	El sistema es relativamente nuevo, empezó a funcionar desde noviembre 2006 teniendo sus errores.	Contraloría y Gerencia General						X	X	X		Comparación del costo de venta del año anterior con el actual.
La compañía no posee un reporte de compras de inventario.	No existe control del registro de compras.	A partir del año 2008, realizarán cédula de costo de venta de inventario y habilitarán en el sistema reporte de compras.	Contraloría y Jefatura de Compras							X	X		Movimiento del costo de venta

ANEXO # 14

Matriz de Pruebas sustantivas para el análisis del rubro Inventario

Auditoría al 31 de diciembre del 2007

Objetivo: Describir los procedimientos sustantivos de auditoría a aplicarse en el rubro analizado así como las aseveraciones cubiertas y la respectiva conclusión.

Conclusión: De acuerdo a los procedimientos de auditoría realizados, podemos concluir que la compañía presenta \$21,000 por muñecos de promociones de años anteriores que no serán comercializados.

Se propone un ajuste para reconocer el gasto de obsolescencia de los mismos. Ver detalle en FR-01.

Q-Food del Ecuador S.A.

Matriz de Pruebas sustantivas para el análisis del rubro Inventario

Pruebas	Acción	Naturaleza	Nombre del/los anexos	Aseveraciones	Conclusiones
Analisis de inventario fisico	Observar la toma de inventarios físicos (referirse a los puntos F1 a F1f) y revisar la compilación del inventario físico (referirse a los puntos F1g)	Análisis de la toma física de Inventario de todos los restaurants del 100% del inventario.	F-01 ; F-01.1 ; Memo	Integridad, Existencia/Ocurrencia Y Medición	De acuerdo al análisis realizado, se puede concluir que la diferencia entre el reporte de SMS y Warehouse en unidades por inventario físico, es inmaterial (3 unid)
		Establecer si el personal del cliente esta cumpliendo con las instrucciones de conteo del inventario.	Memo	Integridad, Existencia/Ocurrencia Y Medición	Nada que revelar y/o mencionar
		Establecer si los ítems que pertenecen al cliente o que pertenecen a otros pero el cliente es responsable están correctamente contados y registrados.	F-01; Memo	Integridad, Existencia/Ocurrencia Y Medición	Nada que revelar y/o mencionar
		Establecer si los ítems a ser excluidos del inventario (ítems sin valor, ítems que no son inventario, ítems que pertenecen a otros) están sujetos a un control satisfactorio y excluidos del proceso de conteo o están contados y registrados correctamente, incluyendo una clara descripción de su estatus como ítems que no son parte del inventario.	Memo	Integridad, Existencia/Ocurrencia Y Medición	Nada que revelar y/o mencionar
		Establecer si los marbetes, hojas o tarjetas están apropiadamente controlados.	Memo	Integridad, Existencia/Ocurrencia Y Medición	Nada que revelar y/o mencionar

		Establecer si el personal del cliente esta cumpliendo con las instrucciones de conteo del inventario.	Memo	Integridad, Existencia/Ocurrencia Y Medición	Nada que revelar y/o mencionar
		Ejecutar pruebas de los conteos del cliente (del piso a los conteos registrados y de los conteos registrados al piso); registrar suficiente información para ser capaz de comparar los conteos de prueba con la compilación de inventario en una fecha posterior; registrar información con respecto a marbetes, hojas o tarjetas usadas, parcialmente usadas, no usadas o eliminadas	Memo	Integridad, Existencia/Ocurrencia Y Medición	Nada que revelar y/o mencionar
		Cuando sea apropiado, inspeccionar documentos de embarque, recepción y transferencias y los ítems de inventario relacionados para establecer los números de los últimos documentos usados y otra información necesaria para subsecuentemente verificar el corte en los registros contables.	F-05; Memo	Integridad, Existencia/Ocurrencia Y Medición	Nada que revelar y/o mencionar
		Comparar las partidas en el listado de inventario final con los marbetes del inventario físico. Determinar que la unidad de medida usada en la compilación del inventario físico es consistente con la unidad de medida usada durante el conteo físico.	F-01; Memo	Integridad, Existencia/Ocurrencia Y Medición	Nada que revelar y/o mencionar

		Establecer si el personal del cliente esta cumpliendo con las instrucciones de conteo del inventario.	Memo	Integridad, Existencia/Ocurrencia Y Medición	Nada que revelar y/o mencionar
		Verificar que la información obtenida durante la observación física con respecto a marbetes, hojas o tarjetas que fueron usados, parcialmente usados, no usados y eliminados esta reflejado exactamente en la compilación del inventario.	F-01; Memo	Integridad, Existencia/Ocurrencia Y Medición	Nada que revelar y/o mencionar
Re-Conciliación de compilación de inventario con el mayor general.		Revisar la conciliación de la compilación del inventario fisico valorado con los saldos de las cuentas en el mayor general y con los registros de inventarios perpetuos. Investigar ítems en conciliación con saldos elevados o inusuales.	FR-01 y F-03	Integridad y Medición / Valuación	La compañía presenta \$21,737 por muñecos de promociones de años anteriores que no serán comercializados. Se propone un ajuste para reconocer el gasto de obsolescencia de los mismos por \$10,770.
Valuación en concordancia con las políticas contables.		Probar la valuación de inventarios para asegurar que se ha ejecutado de acuerdo con las políticas contables del cliente o la estructura de reportes de información financiera aplicable.	FR-01 y F-06	Medición/Valuación	Nada que revelar y/o mencionar
Prueba del valor neto de realización.		Probar la provisión para reducir la valuación del inventario al valor neto de realización, por ejemplo, reserva para lento movimiento, obsolescencia o costo o mercado, el más bajo.	F-01 y F-06	Medición/Valuación	Nada que revelar y/o mencionar
Procedimientos analíticos de inventarios		Comparar la rotación de inventarios del periodo actual, basado en importe o en volúmenes vendidos o producidos, con la de periodos anteriores.	F-08	Medición/Valuación	Nada que revelar y/o mencionar

ANEXO # 15
Documento Referente
Q-Food del Ecuador S.A.

F-SUM

Sumaria de Inventario

Código de cuenta	Descripción	Saldos Informe 31/12/2006	Saldo Final 31/Dec/07	REF.
	COMIDA Y PAPEL			
114010-114110	COMIDA	95.798	138.031	F-01
114020-114410	PAPEL	29.786	41.374	F-01
	PROMOCIONALES Y SUMINISTROS			
119020-119159	CAJITA FELIZ	139	2.677	
119020-119140/5	MUÑECOS	76.583	45.454	F-01
119020-119149	PAQUETE DE FIESTA	339	7.636	
119040-119330	INSUMOS OPERATIVOS	<u>14.485</u>	<u>27.016</u>	F-03
119330	Insumos Operativos		15.168	
119340	Inventario Bodega Mantenimiento		11.848	
119050-119410	UNIFORMES	0	7.148	
	TOTAL INVENTARIO	<u><u>217.130</u></u>	<u><u>269.336</u></u>	

ANEXO # 16

Documento Referente

F-01

Q-Food del Ecuador S.A.

Auditado Diciembre 31 del 2007

Naturaleza: Observación de la toma física del 100% realizado por parte del cliente el último día laborable del mes.

Oportunidad: 31 de Diciembre del 2007

Alcance: Considerar el 100% del inventario.

Nota: Es importante mencionar que el reporte valorizado emitido por el SMS al final del conteo no coincide el monto con los Inventarios según Warehouse, ya que el SMS no contiene en su base de datos los costos de los productos actualizados. El sistema Warehouse sí mantiene actualizado los costos y por esta razón el valor según Warehouse es el registrado en libros. El SMS se encuentra en interfase con el Warehouse, solamente para alimentar las unidades físicas contadas. El Sistema Warehouse es el modulo de inventarios que se encarga de costear la toma física de los inventarios al final de mes en base a los costos de los productos del mes.

Conclusión

Al 31-dic-07 en la toma física de los 15 restaurants no existieron diferencias que haya superado el porcentaje aceptado. Y concluimos que el inventario

se presenta razonablemente, a excepción por un monto de Inventario obsoleto de muñecos por el monto de \$8,319. Ver análisis en FR-01.

	Descripción	Ref.	Saldo Final 31-dic-07
CODIGO	COMIDA Y PAPEL		179.413
114010-114110	COMIDA	F-01-1	138.038
114020-114410	PAPEL	F-01-1	41.374
	PROMOCIONALES Y SUMINISTROS		89.947
119020-119159	CAJITA FELIZ		2.677
119020-119140/5	MUÑECOS	F-01-2	45.454
119020-119149	PAQUETE DE FIESTA		7.636
119040-119330	INSUMOS OPERATIVOS		27.016
119050-119410	UNIFORMES		7.164
	TOTAL INVENTARIO		269.360
			F.SUM

ANEXO # 17

Documento Referente

F-01.1

Q-Food del Ecuador S.A.

Auditado Diciembre 31 del 2007

Naturaleza: Observación de la toma física del 100% realizado por parte del cliente el último día laborable del mes.

Objetivo: Cerciorarse que los ítems contados físicamente con respecto a comida y papel y registrados en el software SMS sean los mismos almacenados en WareHouse para posteriormente valorizarlos.

Alcance: El 100% de inventario de comida y papel.

Procedimientos:

- 1 Solicitar el reporte de la aplicación WareHouse en unidades para el inventario de comida y papel al 31 de Dic-2007.
- 2 Solicitar el reporte de la aplicación SMS en unidades para el inventario de comida y papel al 31 de Dic-2007.
- 3 Comparar las unidades inventariadas entre el reporte de WareHouse y SMS.
- 4 Indagar diferencias.

Marcas:

☒ Existencias obtenidas del reporte de Stock de Warehouse. Es conforme con libros al 31-dic-07

△ Existencias obtenidas del reporte de inventario de SMS al 31-dic-07

Ⓜ Diferencia inmaterial

Conclusión:

Se pudo corroborar mediante la prueba realizada que los ítems contados durante la toma física son alimentados a Warehouse desde SMS, obteniendo una diferencia entre los dos reporte de USD\$3, considerándolo inmaterial.

Documento Referente
Q-Food del Ecuador S.A.

F-01.1

Observación de la toma física del 100% realizado por parte del cliente el último día laborable del mes

No.	Cod. Local	Restaurant	Ciudad	Comida \$	Comida (unid)	Papel \$	Papel (Unid)	Total \$	Total Unidades	Toma física	Difer. Unid
1	6DI	6 de Diciembre	Quito	13.665,84	94.304,78	2.977,68	196.409,00	16.643,52	290.713,78	290.716	2
2	ALB	Alborada	Guayaquil	7.319,98	41.491,84	2.802,73	138.768,00	10.122,71	180.259,84	180.260	0
3	CCI	C.C.I	Quito	13.437,73	108.104,16	3.176,70	184.471,00	16.614,43	292.575,16	292.575	0
4	CEI	Ceibos	Guayaquil	7.221,80	40.727,69	2.385,73	124.040,00	9.607,53	164.767,69	164.768	0
5	CMB	Cumbayá	Quito	9.282,54	66.564,75	4.132,93	292.593,00	292.593,00	359.157,75	359.135	-23
6	MAL	Malecón	Guayaquil	4.872,17	29.306,70	1.710,60	126.146,00	6.582,77	155.452,70	155.453	0
7	MEC	Mall El Condado	Quito	7.458,46	52.671,53	2.453,44	163.972,00	9.911,90	216.643,53	216.648	5
8	MEJ	Mall El Jardín	Quito	6.882,98	42.521,60	2.107,97	142.136,00	8.990,95	184.657,60	184.662	5
9	MSU	Mall del Sur	Guayaquil	5.135,52	30.640,20	1.414,49	92.971,00	6.550,01	123.611,20	123.611	0
10	ORE	Orellana	Guayaquil	14.884,05	92.654,74	4.865,61	323.886,00	19.749,66	416.540,74	416.545	5
11	PDA	Plaza de las Américas	Quito	8.721,66	50.369,39	2.499,16	161.878,00	11.220,82	212.247,39	212.250	2
12	SFC	San Francisco	Guayaquil	7.826,07	40.001,94	1.862,99	113.503,00	9.689,06	153.504,94	153.505	0
13	SMR	Samborondon	Guayaquil	18.290,90	107.111,41	5.477,13	327.476,00	23.768,03	434.587,41	434.590	3
14	SUR	Sur	Guayaquil	3.622,89	18.454,70	1.581,98	99.680,00	5.204,87	118.134,70	118.140	5

No.	Cod. Local	Restaurant	Ciudad	Comida \$	Comida (unid)	Papel \$	Papel (Unid)	Total \$	Total Unidades	Toma fisica	Difer. Unid
15	TTG	Terminal Terrestre	Guayaquil	9.415,85	55.911,54	1.925,29	147.647,00	11.341,14	203.558,54	203.559	0
				138.038	870.837	41.374	2.635.576	458.590	3.506.413	3.506.416	3

Total Inventario Comida

138.038

Total Inventario Papel

41.374

179.413

F-SUM

ANEXO # 18

Documento Referente

F-01.2

Q-Food del Ecuador S.A.

Auditado Diciembre 31 del 2007

Naturaleza: Observación de la toma física del 100% realizado por parte del cliente el último día laborable del mes.

Objetivo: Cerciorarse de que el resumen de inventarios de muñecos en los restaurantes, bodegas de san francisco y proveedor al 31 de diciembre del 2007, sean igual al monto valorizado según libros.


Procedimiento:


1. Solicitar el resumen de inventario físico de muñecos en los restaurantes y bodegas de San francisco y proveedor al 31 de diciembre del 2007.
2. Obtener el Reporte de Stock de Warehouse al 31 de Diciembre del 2007 y compararlo con el resumen de inventario físico proporcionado
3. Indagar diferencias si hubiera
4. Identificar inventario obsoleto y proponer el respectivo ajuste

Conclusión: De acuerdo al procedimiento de auditoria realizado, se puede concluir que la empresa posee inventario obsoleto en sus bodegas, por lo que proponemos un ajuste por provisión de obsolescencia.

Ver análisis de Obsolescencia de Inventario en FR-01 Análisis Obsolescencia de Inventario

Marcas:

 Existencias obtenidas del reporte de Stock de Warehouse. Es conforme con libros al 31-dic-07 y con la toma física en cada restaurante.

 Los muñecos que se encuentran en las Bodegas de Keystone y San Francisco se tratan de muñecos de Promociones de años anteriores y por esta razón ya no serán entregados junto con las comidas de las Cajitas Felices.

Por lo tanto estos muñecos se consideran de Inventario Obsoleto y proponemos el respectivo ajuste en FR-01

Ver análisis de Obsolescencia de Inventario en FR-01 Análisis Obsolescencia de Inventario.

Documento Referente
Q-Food del Ecuador S.A.

F-01.2

Resumen de los Muñecos por tipo de promoción y ubicación

A) MUÑECOS EN LOS RESTAURANTES:

03

No.	Restaurant	Muñecos		Total
		Unidades	Precio	Dic.31.07
1	6 de Diciembre	1.777	0,75	1.332,75
2	Alborada	658	0,75	493,50
3	C.C.I	3.166	0,75	2.374,50
4	Ceibos	673	0,75	504,75
5	Cumbayá	1.425	0,75	1.068,75
6	Malecón	190	0,75	142,50
7	Mall El Condado	661	0,75	495,75
8	Mall El Jardín	664	0,75	498,00
9	Mall del Sur	396	0,75	297,00
10	Orellana	1.125	0,75	843,75
11	Plaza de las Américas	1.041	0,75	780,75
12	San Francisco	579	0,75	434,25
13	Samborondon	640	0,75	480,00
14	Sur	706	0,75	529,50
15	Terminal Terrestre	500	0,75	375,00
		14.201		10.650,75

B) MUÑECOS EN BODEGAS KEYSTONE:

△

BODEGAS KEYSTONE				
Promoción	Año Promoción	Unidades	Costo Unitario	Costo Total
Exploradores del Espacio	2002	375	0,67	251,25
Power Rangers	2002	4500	0,73	3.285,00
Furby	2002	3900	0,66	2.574,00
La Bella y la Bestia	2002	125	0,66	82,50
Hello Kity	2003	1049	0,67	702,83
Micropets	2004	2125	0,67	1.423,75
Strawberry	2005	600	0,67	402,00
Princesas Héroes y Villanos	2005	750	0,67	502,50
The Cat and the Dog	2005	200	0,67	134,00
Action Man	2005	599	0,67	401,33
	Inventario Obsoleto al 31-dec-07			
		14.223,00		9.759,16
Animal Planet	2006	200	0,67	134,00
Crayola	2006	9150	0,67	6.130,50
Hello Kity & Action Man	2007	4400	0,67	2.948,00
Ben 10 & Juniper Lee	2007	13050	0,67	8.743,50
	Inventario en rotación al 31-dec-07			
		26.800,00		17.956,00
	Total Inventario en Keystone al 31-dec-07			
		41.023,00		27.715,16

CIB - ESPOL



C) MUÑECOS EN BODEGA SAN FRANCISCO:

A

BODEGAS SAN FRANCISCO				
Promoción	Año Promoción	Unidades	Costo Unitario	Costo Total
Barbie Hot Wheel	2005	34	0,7	23,80
Princesas Héroes y Villanos	2005	412	0,67	276,04
Strawberry	2005	150	0,67	100,50
Ronald McDetective	2005	112	0,63	70,56
Cinderella	2005	806	0,67	540,02
	Inventario Obsoleto al 31-dec-07	1.514,00		1.010,92
World Cup	2006	4947	0,67	3.314,49
Trollz	2006	991	0,67	663,97
Transformers	2006	1009	0,67	676,03
Crayola	2006	26	0,67	17,42
Lo que el agua se llevó	2006	46	0,67	30,82
Cartoon Network	2007	21	0,67	14,07
DC Comics	2007	55	0,67	36,85
Animal Planet	2007	141	0,67	94,47
Furby	2007	314	0,67	210,38
Surf's Up	2007	20	0,67	13,40
Reyes de las Olas	2007	203	0,67	136,01
Vasos MTV	2007	4345	0,2	869,00
	Inventario en rotación al 31-dec-07	12.118,00		6.076,91
	Total Inventario en San Francisco al 31-dic-07	13.632,00		7.087,83

ANEXO # 19

Documento Referente

FR-01

Q-Food del Ecuador S.A.

Resumen de los Muñecos por tipo de promoción y ubicación

Auditado Diciembre 31 del 2007

Naturaleza Análisis sobre suficiencia o registro de provisión por obsolescencia de Inventario.

Oportunidad: 31 de diciembre del 2007.

Alcance: Considerar el 100% del inventario.

Procedimientos: Considerar los saldos de inventario al 31-dic-07 y realizar análisis sobre si ameritan una provisión por obsolescencia de acuerdo a la baja rotación de inventario.

Explicaciones: Hemos analizado que por la naturaleza de sus cuentas principales de inventario Comida y Papel no se amerita provisión por obsolescencia, sin embargo analizamos el movimiento del saldo de muñecos y notamos que sí ha existido disminuciones, aún en los muñecos de promociones de años anteriores, ya que según nos comentó la Gerencia General, es prudente dejar un stock de muñecos en el caso de promociones exitosas que consuman el stock de las promociones actuales de esta manera se puede seguir comercializando el producto Cajita Feliz con muñecos de promociones pasadas.

Sin embargo también existen donaciones de estos muñecos antiguos los cuales son cargados directamente al gasto por lo que sugerimos que la compañía adopte una política de provisión de obsolescencia de muñecos con una antigüedad mayor a 3 años.

Resumen de los Muñecos

(*) **por Promoción:**

	31-Dic-06	31-Dic-07	Variación
Muñecos en los restaurantes		10.651	10.651
Muñecos 2007	-	13.066	13.066
Muñecos 2006	25.364	10.967	(14.397)
Muñecos 2005	3.591	2.451	(1.141)
Muñecos 2004	4.516	1.424	(3.093)
Muñecos 2003	3.759	703	(3.056)
Muñecos 2002 y demás	11.428	6.193	(5.236)
TOTALES	48.659	45.454	(3.205)
		F-SUM	
TOTAL MUÑECOS 2007	23.717		

(*) Tomado de la conciliación de las tomas físicas F-01-2

Análisis de Obsolescencia de Muñecos:

Según nuestro análisis	10.770	F-01-2
Diferencia	(10.770)	(A)
Sgn. Compañía	-	

(A) Al 31 de diciembre 2007 la compañía mantiene en total como inventario de Muñecos un total de \$45,454.74. De este total el monto de

\$23,717 corresponden a muñecos de promociones de años anteriores al 2007.

Tomando en cuenta el punto de vista de la Gerencia General, tenemos que la compañía debería de mantener en stock para casos excepcionales de desabastecimiento de muñecos de promociones actuales, un saldo de muñecos de promociones anteriores, de esta manera la comercialización de las cajitas felices, producto final muy importante de venta en el cual se distribuye el muñeco, no se ve afectada.

Sin embargo también hemos podido constatar que la compañía durante el año 2007 donó alrededor de \$4,000 en muñecos de promociones anteriores, según acta de donación proporcionada para leer, castigando este monto de inventario, directamente al gasto, por lo que consideramos que a pesar de que es eficiente dejar un saldo de stock de muñecos la compañía debe adoptar una política de provisionar el monto de los muñecos de años anteriores en este caso mayores a 3 años.

El ajuste que proponemos es el siguiente:

DB.	Gasto de Obsolescencia	10.770	
CR.	Provisión para Obsolescencia de Inventario		(10.770)

ANEXO # 20

Documento Referente

F-03

Q-Food del Ecuador S.A.

Inventario físico por Artículo

Auditado Diciembre 31 del 2007

Naturaleza: Revisión e inspección

Objetivo: Verificar que la valoración hecha por Warehouse del inventario físico al 31-Dic-07 concilie con saldos según libros

Periodo: 31/12/2007

Alcance: 100% del reporte de existencias

Procedimiento: Con el objetivo de validar la integridad de los saldos contables de inventario procedimos a obtener el kárdex al 31 de diciembre de 2007 y cruzamos con saldos contables.

Referencias:

TB Cruza con saldos contables según balance de comprobación

M Diferencia inmaterial

Nota explicativa:

(A) Reporte de existencias por producto en unidades y dólares proporcionado por la Cia. y que proviene del modulo de inventarios (Warehouse).

Conclusión: Luego de aplicar nuestros procedimientos de auditoria al 31 de diciembre de 2007, podemos concluir que los saldos presentados en inventarios se encuentran debidamente conciliados con los saldos en libros.

Documento Referente
Q-Food del Ecuador S.A.

F-03

Inventario físico por Artículo

(A)

Código	Descripción	Precio	Costo	Unidad	Stock Final	Stock Final	Pre. Unitario
		x Caja	Unitario	Medida	Unidades	Costeado	Anterior
00001-138	PAN REGULAR	2,73	0,09	UNI	24.586,00	2.237,33	0,09
00002-198	PAN CUARTO DE LIBRA	3,24	0,11	UNI	37.422,00	4.041,58	0,11
00003-089	PAN BIG MAC	3,91	0,13	UNI	7.544,00	982,98	0,13
00004-555	PAPAS FRITAS	20,76	0,53	LBS	26.407,65	14.056,79	0,53
00005-037	CARNE 10:1	56,74	0,15	UNI	88.805,00	12.921,13	0,15
00006-016	CARNE 4:1	44,87	0,37	UNI	44.545,00	16.655,38	0,37
00007-060	PATTY POLLO (PERU)	62,59	0,31	UNI	7.257,00	2.271,44	0,31
00012-171	SUNDAE DE VAINILLA	12,63	1,05	LT	7.138,00	7.512,75	1,05
00017-090	MANI GRANULADO MANI CRIS	11,21	1,70	LBS	234,50	398,30	1,70
00018-069	LECHUGAS	33,36	5,56	BOL	131,25	729,75	5,56
00019-092	JARABE COCA COLA NP	17,70	3,72	GAL	899,32	3.344,12	3,72
00021-117	JARABE FANTA NP	17,71	3,72	GAL	271,76	1.011,11	3,72
00024-016	TANQUES DE CO2	2,81	0,31	KG	1.006,00	314,07	0,31
00026-032	MOSTAZA EN BOLSAS	23,83	0,63	BOL	467,00	292,86	0,63
00028-058	CEBOLLA FRESCA	11,21	3,74	BOL	117,90	440,56	3,74
00029-088	SAL REFINAD COLOMBI	14,17	0,28	KG	474,00	134,33	0,28
00042-059	JARABE DIET COKE	11,17	3,72	GAL	175,70	654,18	3,72
00045-033	KETCHUP SACHET CHILE	19,93	0,01	UNI	59.676,00	793,69	0,01
00046-072	MOSTAZA SACHET	16,16	0,02	UNI	9.414,00	152,51	0,02

(A)

Código	Descripción	Precio	Costo	Unidad	Stock Final	Stock Final	Pre. Unitario
		x Caja	Unitario	Medida	Unidades	Costeado	Anterior
00055-004	SALSA BIG MAC	36,62	1,53	TUB	426,15	650,22	1,53
00056-000	CEBOLLA DESHIDRATADA	41,29	1,29	BOL	464,10	598,83	1,29
00063-006	PEPINILLOS	25,88	3,24	BOL	297,40	962,09	3,24
00065-021	COBERTURA CHOCOLATE	38,09	3,17	BOL	797,25	2.530,63	3,17
00066-045	VASO SUNDAE 4 ONZ	33,10	0,03	UNI	32.372,00	1.071,51	0,03
00067-091	COBERTURA DE FRUTILLA	32,86	4,11	BOL	261,70	1.074,93	4,11
00079-048	CHIP AHOY COOKIES	24,64	0,04	UNI	1.338,00	57,27	0,04
00111-360	VASO 12 OZ CAFE PREMIUM	35,44	0,04	UNI	6.928,00	245,25	0,04
00115-514	Salsa Big Tas	160,43	6,68	TUB	230,75	1.542,47	6,68
00116-022	TAPA 12 OZ	44,89	0,01	UNI	87.695,00	938,34	0,01
00117-040	TAPAS 16/22OZ	45,14	0,01	UNI	82.664,00	917,57	0,01
00125-021	VASO 7 OZ	54,19	0,02	UNI	18.054,00	391,77	0,02
00127-204	BOLSA PAPAS CHICAS	38,93	0,00	UNI	139.762,00	684,83	0,00
00128-502	BOLSA A LLI	42,49	0,01	UNI	44.522,00	632,21	0,01
00129-596	Bolsa B Copa	-	-	UNI	3.200,00	-	-
00129-869	BOLSA B	26,37	0,03	UNI	16.332,00	431,16	0,03
00131-265	BOLSA C	31,18	0,03	UNI	12.176,00	379,89	0,03
00131-816	BOLSA C GALOBAL	-	-	UNI	4.346,00	-	-
00134-312	LECHUGA BEBE	6,02	0,75	BOL	117,60	88,49	0,75
00143-092	BOLSA E	24,72	0,10	UNI	4.408,00	435,95	0,10
00143-159	BOLSA E NUEVO DISEÑO	24,63	0,10	UNI	48,00	4,73	0,10
00155-258	VASO 12 OZ	-	-	UNI	5.117,00	-	-
00155-984	VASO 12 OZ	43,62	0,02	UNI	73.422,00	1.600,60	0,02
00156-352	VASO 16 OZ	-	-	UNI	2.060,00	-	-
00156-976	VASO 16 OZ	38,55	0,03	UNI	51.552,00	1.505,32	0,03
00157-674	VASO 22 OZ	45,10	0,03	UNI	40.995,00	1.402,03	0,03

(A)

Código	Descripción	Precio	Costo	Unidad	Stock Final	Stock Final	Pre. Unitario
		x Caja	Unitario	Medida	Unidades	Costeado	Anterior
00163-546	CAJA DE PAPA MEDIANA	21,31	0,02	UNI	43.541,00	927,42	0,02
00166-087	ENVASE PIE MANZANA	20,59	0,02	UNI	10.021,00	206,43	0,02
00168-065	JARABE SPRITE NP	17,71	3,72	GAL	304,10	1.131,43	3,72
00169-075	BANDEJA PLASTICA	49,51	1,38	UNI	1.003,00	1.379,43	1,38
00170-060	REVOLVEDORES DE CAFE	23,04	0,00	UNI	8.172,00	37,59	0,00
00178-000	CENICERO	72,98	0,07	UNI	1.072,00	78,26	0,07
00187-058	VASO 16 OZ CAFE PREMIUM	23,58	0,02	UNI	10.528,00	248,46	0,02
00188-216	MIX ENSALADA BASE	17,42	2,18	BOL	99,00	215,57	2,18
00193-177	SERVILLETA Q-FOOD	19,29	0,00	UNI	369.065,00	1.181,01	0,00
00195-067	PAPEL PREPARACION	18,21	0,00	UNI	95.201,00	342,72	0,00
00223-037	SORBETE ENVUELTO	50,37	0,01	UNI	119.543,00	836,80	0,01
00232-585	VASO 8 OZ CAFE PREMIUM	15,60	0,02	UNI	6.842,00	106,74	0,02
00233-052	TAPAS CAFE 8 OZ	48,11	0,01	UNI	2.534,00	37,25	0,01
00244-000	MOPAS LOCALES	32,02	3,20	UNI	117,00	374,63	3,20
00253-138	TOMATES (UIO)	9,35	0,04	UNI	11.501,00	430,14	0,04
00268-222	ENVOL. NUGGETS 6	25,34	0,03	UNI	10.123,00	285,47	0,03
00269-005	CUCHARAS ENVUELTAS	26,63	0,03	UNI	40.390,00	1.074,37	0,03
00284-330	ENV. HAMBURGUESA SIN QUESO	161,53	0,02	UNI	100.119,00	1.621,93	0,02
00285-285	ENV. HAMB. CON QUESO AMARILLA	166,93	0,02	UNI	81.333,00	1.358,26	0,02
00286-357	ENV. MC POLLO JR	66,10	0,02	UNI	46.188,00	762,10	0,02
00295-750	ESTU BIG MAC	39,03	0,05	UNI	16.659,00	812,96	0,05
00297-207	ESTUCHE DE 1/4 LIBRA	26,91	0,03	UNI	35.747,00	1.201,10	0,03
00300-028	LIMPIADOR ACERO INOX	14,90	2,48	BOT	74,00	183,76	2,48

(A)

Código	Descripción	Precio	Costo	Unidad	Stock Final	Stock Final	Pre. Unitario
		x Caja	Unitario	Medida	Unidades	Costeado	Anterior
00301-074	LIMPIADOR GRILL HI T	37,51	0,42	UNI	907,00	378,04	0,42
00303-099	ALL PURSPOSE CLEANER	24,01	9,60	UNI	42,60	409,13	9,60
00307-010	DETERGENTE	22,22	0,22	UNI	1.144,00	254,20	0,22
00325-025	CAJA 1/4 LB PLACERES MOMENTO	23,02	0,06	UNI	6.635,00	382,18	0,06
00326-021	DISP. JABON DE MANOS	20,36	20,36	UNI	57,00	1.160,52	20,36
00334-000	LIMPION BORDE ROJO	29,04	0,40	UNI	1.674,00	675,12	0,40
00335-999	TAPA VASO SUNDAE 4OZ	29,50	0,02	UNI	15.400,00	303,38	0,02
00355-213	JABON DE MANOS SURGY	9,93	9,93	UNI	10,30	102,28	9,93
00356-129	BOLSA DE BASURA BAÑO	2,69	0,05	UNI	1.376,00	74,03	0,05
00371-991	VASO YOGURT/JUGO	70,88	0,04	UNI	14.980,00	590,21	0,04
00382-022	SUNDAE DE CHOCOLATE	13,27	1,11	LT	1.785,00	1.973,85	1,11
00385-076	SERVILLETA PARA CONOS	9,45	0,00	UNI	90.774,00	181,55	0,00
00385-097	SERVILLETA PARA CONOS	18,92	0,00	UNI	34.767,00	73,01	0,00
00397-030	PORTA VASO 4	28,36	0,09	UNI	15.526,00	1.467,21	0,09
00398-030	MANTELES BANDEJA SUN CHOC	57,71	0,01	UNI	12.866,00	185,27	0,01
00398-093	MANTELES P/ BANDEJAS	63,64	0,02	UNI	96.441,00	1.755,23	0,02
00407-327	NUGGETS DE POLLO PER	63,17	0,07	UNI	119.437,00	8.921,94	0,07
00408-087	SALSA BARBACOA	15,79	0,06	UNI	13.095,00	827,60	0,06
00409-087	SALSA AGRIDULCE	15,73	0,06	UNI	4.618,00	290,47	0,06
00410-063	SALSA MOSTAZA PICANT	13,85	0,06	UNI	3.201,00	177,34	0,06
00419-000	MAYONESA SACHET	8,50	0,04	UNI	58.155,00	2.471,59	0,04
00430-338	PIE DE MANZANA	19,93	0,25	UNI	3.266,00	813,56	0,25
00439-081	PAN JUMBO	2,63	0,13	UNI	2.449,00	322,04	0,13
00584-048	LUBRIFILM	20,45	1,70	UNI	117,00	199,39	1,70
00585-096	PAPEL HIGIENICO JUMBO	7,60	1,90	UNI	155,50	295,45	1,90

(A)

Código	Descripción	Precio	Costo	Unidad	Stock Final	Stock Final	Pre. Unitario
		x Caja	Unitario	Medida	Unidades	Costeado	Anterior
00589-003	TOALLAS DE PAPEL BIN PAPAS	12,94	1,08	UNI	222,50	239,92	1,08
00603-018	ESCOBAS LA BRUJITA	1,64	1,64	UNI	89,00	145,96	1,64
00604-010	CEPILLO PISO	1,57	1,57	UNI	31,00	48,67	1,57
00624-001	DESINFECTANTE ORINAL	23,47	1,96	UNI	75,00	146,69	1,96
00670-054	CROUTONES	7,27	0,12	UNI	1.521,00	184,35	0,12
00718-087	GOTAS DE CHOCOLATE	100,35	5,58	PAK	8,15	45,44	5,58
00730-027	AGITADOR DE MADERA PARA CAFE	26,68	0,01	UNI	30.057,00	159,30	0,01
00731-123	ENVOLTURA GENERICA	-	-	UNI	4.486,00	-	-
00731-252	ENV. GENERICA 2:1 AZUL/AMARIL	64,34	0,02	UNI	1.723,00	27,74	0,02
01116-055	MAYONESA BOLSAS	23,51	1,96	BOL	1.486,50	2.912,35	1,96
01139-834	ENV. PAPA GRANDE	38,23	0,03	UNI	44.181,00	1.126,62	0,03
01146-004	CARNE 3:1	45,61	0,51	UNI	3.889,00	1.970,95	0,51
01155-021	CAJA MCNIFICA	26,91	0,03	UNI	9.232,00	310,20	0,03
01179-091	WRAP HAMB DOBLE C/Q	40,56	0,01	UNI	55.255,00	447,57	0,01
01197-010	TOCINO	36,66	0,11	UNI	8.726,00	969,46	0,11
01242-087	CRISPY CHICKEN	57,48	0,53	UNI	3.963,00	2.109,11	0,53
01244-036	FLOOR CARE PKTS	28,89	0,24	PAK	765,00	184,21	0,24
01349-991	TAPA VASO YOGURT/JUGO	30,36	0,02	UNI	13.055,00	220,63	0,02
01426-048	COLLARIN VASO CAFE 12 OZ	16,21	0,02	UNI	9.071,00	146,95	0,02
01474-000	HEAVY DUTY DEGREASER	26,92	6,73	BOT	37,80	254,39	6,73
01637-045	MC POLLO JR.	60,64	0,19	UNI	15.869,00	3.054,78	0,19
01872-000	ATOMIZAD SANITIZANTE	-	-	UNI	14,00	-	-

(A)

Código	Descripción	Precio	Costo	Unidad	Stock Final	Stock Final	Pre. Unitario
		x Caja	Unitario	Medida	Unidades	Costeado	Anterior
01967-000	ATOMIZADOR MULTIUSO	6,12	2,04	UNI	54,00	110,16	2,04
01968-000	ATOMIZADOR LIMPIA VIDRIO	6,21	2,07	UNI	52,00	107,64	2,07
01969-000	MCD SANITIZER	27,92	0,14	UNI	2.254,00	314,66	0,14
01976-000	ATOMIZ DESENGRASANTE	6,19	2,06	UNI	35,00	72,22	2,06
02048-021	ENV.CHICKEN 2:1	-	-	UNI	2.525,00	-	-
02589-018	ACEITE LIQUIDO	21,17	0,60	LBS	8.957,00	5.418,09	0,60
02595-003	SINK PAK SANITIZER	15,51	0,16	UNI	947,00	146,88	0,16
02679-065	KETCHUP EN BOLSAS CH	17,26	1,08	BOL	1.869,00	2.016,28	1,08
02858-073	HAND SANITIZER	-	-	BOL	55,50	-	-
02916-009	CAJITA FELIZ GENERIC	15,88	0,06	UNI	13.580,00	862,33	-
02941-006	ENVOLTURA GENERICA AZUL	38,73	0,03	UNI	5.351,00	138,06	0,03
03010-024	TEFLON GRANDE	40,32	6,72	UNI	108,00	725,76	6,72
03023-009	TAPA CON FORMA CUPUL	35,54	0,07	UNI	5.315,00	377,90	0,07
03067-085	ESTUCHE MCPOL	26,91	0,03	UNI	12.561,00	422,05	0,03
03168-048	SET TENEDOR/CUCHILLO	29,42	0,05	UNI	6.506,00	333,11	0,05
03174-018	BOLSA DE BASURA 35X42	21,32	0,09	UNI	9.078,00	774,35	0,09
03200-000	LIQUID CLEANER	24,29	2,70	BOT	57,50	155,19	2,70
03433-019	MIX DE ZANAHORIA	1,45	0,48	BOL	48,50	23,44	0,48
03439-088	FILETE DE POLLO MCGRILL	53,94	0,45	UNI	4.259,00	1.914,42	0,45
03470-015	CHOCOLATE M&M	58,02	9,67	BOL	75,30	728,15	9,67
03496-082	SAL & PIMIENTA	19,94	1,42	BOL	173,00	246,40	1,42
03574-024	ESPONJA NO SCRACHT	6,50	0,36	UNI	321,00	115,91	0,36
03639-004	LECHE TONI CHOCOLATE	15,63	0,33	UNI	462,00	150,43	0,33
03769-010	AGUA PURE WATER	3,25	0,14	BOT	1.452,00	196,60	-
03769-078	AGUA - BONAQUA	1,72	0,14	BOT	1.146,00	164,22	0,14

CIB - ESPOL



(A)

Código	Descripción	Precio	Costo	Unidad	Stock Final	Stock Final	Pre. Unitario
		x Caja	Unitario	Medida	Unidades	Costeado	Anterior
03844-090	PAN DELI FRENCH	3,11	0,11	UNI	2.137,00	237,42	0,11
03876-024	FIORAVANTI FRESA NP	17,70	3,72	GAL	248,74	924,94	3,72
04084-000	TOASTER RLS AGN T	17,57	4,39	UNI	64,50	283,32	4,39
04196-006	DASANI LIMON FRAPPE	3,88	0,32	BOT	182,00	58,84	0,32
04197-003	VASO CONDIMENT 1/2OZ	34,63	0,01	UNI	304.418,00	2.100,48	0,01
04224-042	QUESO GOUDA PARA ENSALADAS	25,02	1,04	UNI	497,30	518,44	1,04
04351-009	MAGNESOL XL FILTRO K	42,11	1,40	UNI	570,00	800,11	1,40
04365-000	DISPENSADOR SANITIZE	12,22	12,22	UNI	34,00	415,48	12,22
04440-003	STRETCH FILM REYNOLD	13,73	13,73	UNI	23,85	327,46	13,73
04688-039	CAFE PREMIUM	63,63	3,18	BOL	293,60	934,09	3,18
04938-078	YOGURT	7,87	1,31	BOT	126,65	166,13	1,31
05040-605	GUANTES DE PLASTICO	1,06	0,01	UNI	2.976,00	31,55	0,01
05054-045	JARABE COCA COLA ZERO	11,17	3,72	GAL	140,50	523,12	3,72
05231-015	GALLETAS OREO	27,48	0,04	UNI	42.842,00	1.837,92	0,04
05359-018	TAPA VASO 8OZ CAFE PREMIUM	33,03	0,02	UNI	14.842,00	244,89	0,02
05360-024	TAPA VASO 12 OZ	24,85	0,01	UNI	17.214,00	213,45	0,01
05361-036	TAPA VASO 16 OZ	27,53	0,01	UNI	11.127,00	153,55	0,01
05468-015	CONOS CHILE	22,76	0,04	UNI	39.747,00	1.478,59	0,04
05478-039	MCFLURRY SPOONS	64,66	0,05	UNI	1.402,00	72,48	0,05
05478-045	MCFLURRY SPOONS	64,66	0,05	UNI	42.258,00	2.184,74	0,05
05582-027	ENVASE NUGGETS 10	38,84	0,05	UNI	4.037,00	196,20	0,05
05768-031	ESTUCHE GENERICO SENEFELDER	26,91	0,03	UNI	10.023,00	336,77	0,03
05882-006	COLLARIN VASO CAFE 16 OZ	16,27	0,02	UNI	8.819,00	143,75	0,02

(A)

Código	Descripción	Precio	Costo	Unidad	Stock Final	Stock Final	Pre. Unitario
		x Caja	Unitario	Medida	Unidades	Costeado	Anterior
06045-033	POP KIT A BEE MOVIE	96,94	96,94	UNI	1,00	96,94	96,94
06289-013	DURAZNO	26,66	1,11	PAK	176,90	196,50	1,11
06329-003	ENVASE 8OZ PIE A LA MODE	38,41	0,08	UNI	3.039,00	233,40	0,08
06373-135	VASO MCFLURRY NUEVO 5 OZ	38,32	0,06	UNI	22.522,00	1.439,16	0,06
06770-025	ESTUCHE MCGRILL CHICKEN	33,29	0,04	UNI	7.225,00	300,56	0,04
06772-025	ESTUCHE MCCRISPY CHICKEN	33,29	0,04	UNI	7.285,00	303,06	0,04
06972-000	DISPENADOR AEROGUARD	-	-	UNI	34,00	-	-
07135-015	CANELA MOLIDA	34,54	1,15	BOL	312,70	360,01	1,15
07438-012	COLLARIN CASO 8 OZ	14,61	0,01	UNI	7.876,00	114,99	0,01
07560-012	COBERTURA MANJAR LECHE	20,42	3,40	BOL	359,75	1.224,34	3,40
07639-021	LIMPIADOR MULTIUSOS	31,18	7,80	UNI	58,35	454,84	7,80
07713-365	CAJITA FELIZ GEN. SENEFELDER	26,26	0,07	UNI	27.617,00	1.814,44	0,07
07965-000	BOLSA NUGGETS 4/6	26,24	0,01	UNI	35.370,00	463,35	0,01
08030-006	CEREAL SPECIAL K	57,36	2,39	CAJ	53,20	127,15	2,39
08065-006	ENVASE DE ENSALADA	65,10	0,13	UNI	4.824,00	628,08	0,13
08170-000	TAPA DE ENSALADAS	75,86	0,15	UNI	4.707,00	714,05	0,15
08201-010	CAJA PARA BIG TASTY	-	-	UNI	152,00	-	-
08201-025	CAJA PARA BIG TASTY	34,58	0,06	UNI	5.073,00	292,20	0,06
08740-021	LECHE DESCREMADA	10,42	0,87	LT	279,50	242,69	0,87
08798-048	COLLARIN DE VASO MC FLURRY AHO	5,19	0,02	UNI	80,00	1,38	0,02

(A)

Código	Descripción	Precio	Costo	Unidad	Stock Final	Stock Final	Pre. Unitario
		x Caja	Unitario	Medida	Unidades	Costeado	Anterior
08798-051	COLLARIN VASO MCFLURRY OREO	5,19	0,02	UNI	1.100,00	19,03	0,02
08844-006	QUESO PARMESANO BLOQUE	21,96	5,49	PAK	110,30	605,55	5,49
08898-009	LECHE TONI FRUTILLA	15,63	0,33	UNI	501,00	163,13	0,33
09012-034	HERRAMIENTA LIM. DE TOSTADOR	7,44	7,44	UNI	58,00	431,52	7,44
09989-000	CHEESCAKE DE MORA	12,12	1,35	UNI	18,00	24,24	1,35
09990-000	CHEESCAKE DE OREO	12,12	1,35	UNI	24,00	32,32	1,35
09992-000	TORTA CHOCOLATE	9,09	1,01	UNI	17,00	17,17	1,01
09993-000	TORTA COCO	9,09	1,01	UNI	28,00	28,28	1,01
09996-000	CHEESCAKE FRUTILLA	12,12	1,35	UNI	11,00	14,81	1,35
09998-000	ALFAJOR GUAYAQUIL	9,09	0,45	UNI	22,00	10,00	0,45
09999-000	PASTEL POLLO	22,48	0,45	UNI	111,00	49,91	0,45
90063-010	JABON DE MANOS BARDOX	27,27	5,45	GAL	53,75	293,15	5,45
90068-000	PAQUETE FIESTA	3,03	3,03	UNI	64,00	193,92	3,03
90073-020	ROLLOS TERMICOS	99,49	0,99	UNI	1.090,00	1.084,44	0,99
90076-000	JUGUETE DE CAJITA FELIZ PROM	0,59	0,59	UNI	13.435,00	7.926,65	0,59
90815-000	QUESO CHEDDAR	69,20	0,05	UNI	127.311,00	6.887,53	0,05
94196-006	DASSANI JAMAICA	3,47	0,29	BOT	26,00	7,52	0,29
95494-000	QUESO ENMENTAL	71,17	0,06	UNI	11.216,00	623,61	0,06
95494-010	QUESO HOLANDES LOCAL	17,73	0,12	UNI	2.684,00	317,25	0,12
99155-223	VASO 12 OZ COCA COLA ZERO	99,05	0,04	UNI	10.804,00	427,84	0,04
99910-000	PASTEL CARNE	22,48	0,45	UNI	189,00	84,97	0,45

(A)

Código	Descripción	Precio	Costo	Unidad	Stock Final	Stock Final	Pre. Unitario
		x Caja	Unitario	Medida	Unidades	Costeado	Anterior
99911-000	CROISSANT JAMON QUES	17,17	0,34	UNI	225,00	77,27	0,34
99912-000	MANZANA FRUTA	0,23	0,23	UNI	6,00	1,38	0,23
99915-000	AZUCAR SACHET MCCAFFEE	5,05	0,01	UNI	2.145,00	10,94	0,01
99916-000	LECHE LA LECHERA ENTERA	9,44	0,79	LT	85,50	67,26	0,79
99917-000	CANELA MOLIDA	-	-	BOL	87,20	-	-
99918-000	CHOCOLATE RALLADO	30,95	1,19	PAK	2,50	2,98	1,19
99919-000	CREMA CHANTILLY	20,59	1,72	LT	83,00	142,41	1,72
99923-000	AZUCAR SACHETS	19,19	0,01	UNI	8.359,00	80,25	0,01
99924-000	COBERTURA CHOCOMAC	31,70	15,85	GAL	65,00	1.030,25	15,85
99925-000	GALLETA CHOCOCHIP	22,52	0,45	UNI	24,00	10,81	0,45
99927-000	CAFE MCCAFFEE	65,65	3,28	BOL	61,00	200,23	3,28
99929-000	AZUCAR LIGHT EQUAL	25,25	0,01	UNI	22.055,00	277,89	0,01
99930-000	AZUCAR PARA EL FRAPE VALDEZ	1,13	0,57	KG	7,60	4,29	0,57
99932-000	CAFE CHOCOLA	161,60	0,08	UNI	6.082,00	491,43	0,08
99936-000	RICACAO - COCOA POLVO	25,45	1,06	BOL	149,80	158,85	1,06
99937-000	PASTEL DE ACELGA	24,67	0,49	UNI	121,00	59,70	0,49
99939-000	TORTA DE OREO	9,09	1,01	UNI	16,00	16,16	1,01
99942-000	HUEVOS PARA MCACFE	2,90	0,10	UNI	15,00	1,45	0,10
99943-000	GORROS DE COCINA	6,06	0,06	UNI	4.493,00	272,28	0,06
99951-028	PAN LOMITERO	4,24	0,15	UNI	3.586,00	542,92	0,15
99953-000	SALSA CESAR	63,12	0,33	UNI	2.363,00	776,95	0,33
99956-010	FRUTILLAS	1,14	0,02	UNI	3.081,00	58,54	0,02
99959-000	TOCINO BACOS	4,27	4,27	BOT	39,05	166,74	4,27
99960-000	SAZONADOR DE CEBOLLA Y AJO	0,66	0,66	BOL	50,80	33,53	0,66

(A)

Código	Descripción	Precio	Costo	Unidad	Stock Final	Stock Final	Pre. Unitario
		x Caja	Unitario	Medida	Unidades	Costeado	Anterior
99990-100	CHOMPAS	37,17	37,17	UNI	34,00	1.263,78	37,17
99991-100	FAJAS	10,91	10,91	UNI	37,00	403,67	10,91
99993-000	PORTA TORTA REDONDO BASE Y TAP	40,40	0,40	UNI	113,00	45,65	0,40
99994-000	ESTUCHE PARA PEDAZO DE TORTA	75,75	0,08	UNI	2.922,00	221,49	0,08
Total general		6.574,48	433,04		3.592.461,32	205.281,71	432,84

Total Según Detalle:**205.281,71**

Diferencia:

(1.139,29) m

Total Según Libros:**206.421,00**

TB

114010-1141 Comida

138.031

114020-1144 Papel

41.374

119040-1193 Insumos Operativ

27.016

206.421

F-SUM



ANEXO # 21

Documento Referente

F-06

Q-Food del Ecuador S.A.

Realización de la prueba de valoración de inventarios al costo de mercado más bajo

Auditado Diciembre 31 del 2007

Naturaleza: Inspección (examinar registros, documentos soportes) y cómputo.

Periodo: Diciembre 31, 2007.

Objetivo: Verificar que el costo unitario del inventario al 31 de Diciembre del 2007 no sea superior al valor de la última compra efectuada.

Procedimiento: Solicitamos el kárdex a Diciembre 31 del 2007, seleccionamos una muestra para efectuar la prueba de costo mercado o el menor. Inspeccionamos la documentación soporte de las adiciones y verificamos que el costo unitario del inventario a Dic 31, 2007 no sea superior al de las últimas compras efectuadas.

Conclusión: Luego de revisado las carpetas de importaciones podemos concluir que los saldos en el inventario son razonables.

Referencia:



Verificado con documentación soporte. (Factura de Keystone de última compra).

ANEXO # 22

Documento Referente

F-06.1

Q-Food del Ecuador S.A.

Inventario Físico por Artículo

Auditado Diciembre 31 del 2007

Fuente: Kárdex al 31 de Diciembre del 2007 proporcionado por la compañía.

Procedimiento: De acuerdo al juicio del auditor, se realizará un muestro por random (aleatorio) obteniendo 25 muestras; su análisis es como sigue:

Total de 25 muestras de stock costeadado	51.414,24	F-06
Total General de Inventario costeadado	161.648,41	
Analizado	32%	
No analizado	68%	
Num. total de inventario	232	
Num. de muestras a ser analizadas	25	

Documento Referente
Q-Food del Ecuador S.A.

F-06.1

Inventario físico por Artículo

No.	Codigo	Descripción de Productos	Precio	Precio	Unidad	Stock Final	Stock Final
			x Caja	Unitario	Medida	Unidades	Costeado
1	00004	PAPAS FRITAS	20,76	0,5323	UNI	26.407,65	14.056,79
2	00005	CARNE 10:1	56,74	0,1455	UNI	88.805,00	12.921,13
3	00006	CARNE 4:1	44,87	0,3739	UNI	44.545,00	16655,3755
4	00001	PAN REGULAR	2,73	0,091	UNI	24.586,00	2.237,33
5	00002	PAN CUARTO DE LIBRA	3,24	0,108	UNI	37.422,00	4.041,58
6	00003	PAN BIG MAC	3,91	0,1303	UNI	7.544,00	982,98
7	00007	PATTY POLLO (PERU)	62,59	0,313	UNI	7.257,00	2.271,44
8	00012	SUNDAE DE VAINILLA	12,63	1,0525	LT	7.138,00	7.512,75
9	00017	MANI GRANULADO MANI CRIS	11,21	1,6985	LBS	234,50	398,30
10	00018	LECHUGAS	33,36	5,56	BOL	131,25	729,75
11	00019	JARABE COCA COLA NP	17,7	3,7185	GAL	899,32	3.344,12
12	00021	JARABE FANTA NP	17,71	3,7206	GAL	271,76	1.011,11
13	00024	TANQUES DE CO2	2,81	0,3122	KG	1.006,00	314,07
14	00026	MOSTAZA EN BOLSAS	23,83	0,6271	BOL	467	292,86
15	00028	CEBOLLA FRESCA	11,21	3,7367	BOL	117,9	440,56
16	00029	SAL REFINAD COLOMBI	14,17	0,2834	KG	474,00	134,33
17	00042	JARABE DIET COKE	11,17	3,7233	GAL	175,7	654,18
18	00045	KETCHUP SACHET CHILE	19,93	0,0133	UNI	59.676,00	793,69
19	00046	MOSTAZA SACHET	16,16	0,0162	UNI	9.414,00	152,51
20	00055	SALSA BIG MAC	36,62	1,5258	TUB	426,15	650,22
21	00056	CEBOLLA DESHIDRATADA	41,29	1,2903	BOL	464,10	598,83
22	00063	PEPINILLOS	25,88	3,235	BOL	297,40	962,09
23	00065	COBERTURA CHOCOLATE	38,09	3,1742	BOL	797,25	2.530,63
24	00066	VASO SUNDAE 4 ONZ	33,1	0,0331	UNI	32.372,00	1.071,51
25	00067	COBERTURA DE FRUTILLA	32,86	4,1075	BOL	261,7	1.074,93
26	00079	CHIP AHOY COOKIES	24,64	0,0428	UNI	1.338,00	57,27
27	00111	VASO 12 OZ CAFE PREMIUM	35,44	0,0354	UNI	6.928,00	245,25
28	00115	Salsa Big Tas	160,43	6,6846	TUB	230,75	1.542,47
29	00116	TAPA 12 OZ	44,89	0,0107	UNI	87.695,00	938,34
30	00117	TAPAS 16/22OZ	45,14	0,0111	UNI	82.664,00	917,57
31	00125	VASO 7 OZ	54,19	0,0217	UNI	18.054,00	391,77
32	00127	BOLSA PAPAS CHICAS	38,93	0,0049	UNI	139.762,00	684,83
33	00128	BOLSA A LLI	42,49	0,0142	UNI	44.522,00	632,21
34	00129	Bolsa B Copa	0	0	UNI	3.200,00	-
35	00129	BOLSA B	26,37	0,0264	UNI	16.332,00	431,16
36	00131	BOLSA C	31,18	0,0312	UNI	12.176,00	379,89
37	00131	BOLSA C GALOBAL	0	0	UNI	4.346,00	-
38	00134	LECHUGA BEBE	6,02	0,7525	BOL	117,6	88,49
39	00143	BOLSA E	24,72	0,0989	UNI	4.408,00	435,95

No.	Codigo	Descripción de Productos	Precio	Precio	Unidad	Stock Final	Stock Final
			x Caja	Unitario	Medida	Unidades	Costeado
40	00143	BOLSA E NUEVO DISEÑO	24,63	0,0985	UNI	48	4,73
41	00155	VASO 12 OZ	0	0	UNI	5.117,00	-
42	00155	VASO 12 OZ	43,62	0,0218	UNI	73.422,00	1.600,60
43	00156	VASO 16 OZ	0	0	UNI	2.060,00	-
44	00156	VASO 16 OZ	38,55	0,0292	UNI	51.552,00	1.505,32
45	00157	VASO 22 OZ	45,1	0,0342	UNI	40.995,00	1.402,03
46	00163	CAJA DE PAPA MEDIANA	21,31	0,0213	UNI	43.541,00	927,42
47	00166	ENVASE PIE MANZANA	20,59	0,0206	UNI	10.021,00	206,43
48	00168	JARABE SPRITE NP	17,71	3,7206	GAL	304,1	1.131,43
49	00169	BANDEJA PLASTICA	49,51	1,3753	UNI	1.003,00	1.379,43
50	00170	REVOLVEDORES DE CAFE	23,04	0,0046	UNI	8.172,00	37,59
51	00178	CENICERO	72,98	0,073	UNI	1.072,00	78,26
52	00187	VASO 16 OZ CAFE PREMIUM	23,58	0,0236	UNI	10.528,00	248,46
53	00188	MIX ENSALADA BASE	17,42	2,1775	BOL	99	215,57
54	00193	SERVILLETA Q-FOOD	19,29	0,0032	UNI	369.065,00	1.181,01
55	00195	PAPEL PREPARACION	18,21	0,0036	UNI	95.201,00	342,72
56	00223	SORBETE ENVUELTO	50,37	0,007	UNI	119.543,00	836,80
57	00232	VASO 8 OZ CAFE PREMIUM	15,6	0,0156	UNI	6.842,00	106,74
58	00233	TAPAS CAFE 8 OZ	48,11	0,0147	UNI	2.534,00	37,25
59	00244	MOPAS LOCALES	32,02	3,202	UNI	117	374,63
60	00253	TOMATES (UIO)	9,35	0,0374	UNI	11.501,00	430,14
61	00268	ENVOL. NUGGETS 6	25,34	0,0282	UNI	10.123,00	285,47
62	00269	CUCHARAS ENVUELTAS	26,63	0,0266	UNI	40.390,00	1.074,37
63	00284	ENV. HAMBURGUESA SIN QUESO	161,53	0,0162	UNI	100.119,00	1.621,93
64	00285	ENV. HAMB. CON QUESO AMARILLA	166,93	0,0167	UNI	81.333,00	1.358,26
65	00286	ENV. MC POLLO JR	66,1	0,0165	UNI	46.188,00	762,10
66	00295	ESTU BIG MAC	39,03	0,0488	UNI	16.659,00	812,96
67	00297	ESTUCHE DE 1/4 LIBRA	26,91	0,0336	UNI	35.747,00	1.201,10
68	00300	LIMPIADOR ACERO INOX	14,9	2,4833	BOT	74	183,76
69	00301	LIMPIADOR GRILL HI T	37,51	0,4168	UNI	907	378,04
70	00303	ALL PURSPOSE CLEANER	24,01	9,604	UNI	42,6	409,13
71	00307	DETERGENTE	22,22	0,2222	UNI	1.144,00	254,20
72	00325	CAJA 1/4 LB PLACERES MOMENTO	23,02	0,0576	UNI	6.635,00	382,18
73	00326	DISP. JABON DE MANOS	20,36	20,36	UNI	57	1.160,52
74	00334	LIMPION BORDE ROJO	29,04	0,4033	UNI	1.674,00	675,12
75	00335	TAPA VASO SUNDAE 4OZ	29,5	0,0197	UNI	15.400,00	303,38
76	00355	JABON DE MANOS SURGY	9,93	9,93	UNI	10,3	102,28

No.	Codigo	Descripción de Productos	Precio	Precio	Unidad	Stock Final	Stock Final
			x Caja	Unitario	Medida	Unidades	Costeado
77	00356	BOLSA DE BASURA BAÑO	2,69	0,0538	UNI	1.376,00	74,03
78	00371	VASO YOGURT/JUGO	70,88	0,0394	UNI	14.980,00	590,21
79	00382	SUNDAE DE CHOCOLATE	13,27	1,1058	LT	1.785,00	1.973,85
80	00385	SERVILLETA PARA CONOS	9,45	0,002	UNI	90.774,00	181,55
81	00385	SERVILLETA PARA CONOS	18,92	0,0021	UNI	34.767,00	73,01
82	00397	PORTA VASO 4	28,36	0,0945	UNI	15.526,00	1.467,21
83	00398	MANTELES BANDEJA SUN CHOC	57,71	0,0144	UNI	12.866,00	185,27
84	00398	MANTELES P/ BANDEJAS	63,64	0,0182	UNI	96.441,00	1.755,23
85	00407	NUGGETS DE POLLO PER	63,17	0,0747	UNI	119.437,00	8.921,94
86	00408	SALSA BARBACOA	15,79	0,0632	UNI	13.095,00	827,60
87	00409	SALSA AGRIDULCE	15,73	0,0629	UNI	4.618,00	290,47
88	00410	SALSA MOSTAZA PICANT	13,85	0,0554	UNI	3.201,00	177,34
89	00419	MAYONESA SACHET	8,5	0,0425	UNI	58.155,00	2.471,59
90	00430	PIE DE MANZANA	19,93	0,2491	UNI	3.266,00	813,56
91	00439	PAN JUMBO	2,63	0,1315	UNI	2.449,00	322,04
92	00584	LUBRIFILM	20,45	1,7042	UNI	117	199,39
93	00585	PAPEL HIGIENICO JUMBO	7,6	1,9	UNI	155,5	295,45
94	00589	TOALLAS DE PAPEL BIN PAPAS	12,94	1,0783	UNI	222,5	239,92
95	00603	ESCOBAS LA BRUJITA	1,64	1,64	UNI	89	145,96
96	00604	CEPILLO PISO	1,57	1,57	UNI	31	48,67
97	00624	DESINFECTANTE ORINAL	23,47	1,9558	UNI	75	146,69
98	00670	CROUTONES	7,27	0,1212	UNI	1.521,00	184,35
99	00718	GOTAS DE CHOCOLATE	100,35	5,575	PAK	8,15	45,44
100	00730	AGITADOR DE MADERA PARA CAFE	26,68	0,0053	UNI	30.057,00	159,30
101	00731	ENVOLTURA GENERICA	0	0	UNI	4.486,00	-
102	00731	ENV. GENERICA 2:1 AZUL/ AMARIL	64,34	0,0161	UNI	1.723,00	27,74
103	01116	MAYONESA BOLSAS	23,51	1,9592	BOL	1.486,50	2.912,35
104	01139	ENV. PAPA GRANDE	38,23	0,0255	UNI	44.181,00	1.126,62
105	01146	CARNE 3:1	45,61	0,5068	UNI	3.889,00	1.970,95
106	01155	CAJA MCNIFICA	26,91	0,0336	UNI	9.232,00	310,20
107	01179	WRAP HAMB DOBLE C/Q	40,56	0,0081	UNI	55.255,00	447,57
108	01197	TOCINO	36,66	0,1111	UNI	8.726,00	969,46
109	01242	CRISPY CHICKEN	57,48	0,5322	UNI	3.963,00	2.109,11
110	01244	FLOOR CARE PKTS	28,89	0,2408	PAK	765	184,21
111	01349	TAPA VASO YOGURT/JUGO	30,36	0,0169	UNI	13.055,00	220,63

No.	Codigo	Descripción de Productos	Precio	Precio	Unidad	Stock Final	Stock Final
			x Caja	Unitario	Medida	Unidades	Costeado
112	01426	COLLARIN VASO CAFE 12 OZ	16,21	0,0162	UNI	9.071,00	146,95
113	01474	HEAVY DUTY DEGREASER	26,92	6,73	BOT	37,8	254,39
114	01637	MC POLLO JR.	60,64	0,1925	UNI	15.869,00	3.054,78
115	01872	ATOMIZAD SANITIZANTE	0	0	UNI	14	-
116	01967	ATOMIZADOR MULTIUSO	6,12	2,04	UNI	54	110,16
117	01968	ATOMIZADOR LIMPIA VIDRIO	6,21	2,07	UNI	52	107,64
118	01969	MCD SANITIZER	27,92	0,1396	UNI	2.254,00	314,66
119	01976	ATOMIZ DESENGRASANTE	6,19	2,0633	UNI	35	72,22
120	02048	ENV.CHICKEN 2:1	0	0	UNI	2.525,00	-
121	02589	ACEITE LIQUIDO	21,17	0,6049	LBS	8.957,00	5.418,09
122	02595	SINK PAK SANITIZER	15,51	0,1551	UNI	947	146,88
123	02679	KETCHUP EN BOLSAS CH	17,26	1,0788	BOL	1.869,00	2.016,28
124	02858	HAND SANITIZER	0	0	BOL	55,5	-
125	02916	CAJITA FELIZ GENERIC	15,88	0,0635	UNI	13.580,00	862,33
126	02941	ENVOLTURA GENERICA AZUL	38,73	0,0258	UNI	5.351,00	138,06
127	03010	TEFLON GRANDE	40,32	6,72	UNI	108	725,76
128	03023	TAPA CON FORMA CUPUL	35,54	0,0711	UNI	5.315,00	377,90
129	03067	ESTUCHE MCPOL	26,91	0,0336	UNI	12.561,00	422,05
130	03168	SET TENEDOR/CUCHILLO	29,42	0,0512	UNI	6.506,00	333,11
131	03174	BOLSA DE BASURA 35X42	21,32	0,0853	UNI	9.078,00	774,35
132	03200	LIQUID CLEANER	24,29	2,6989	BOT	57,5	155,19
133	03433	MIX DE ZANAHORIA	1,45	0,4833	BOL	48,5	23,44
134	03439	FILETE DE POLLO MCGRILL	53,94	0,4495	UNI	4.259,00	1.914,42
135	03470	CHOCOLATE M&M	58,02	9,67	BOL	75,3	728,15
136	03496	SAL & PIMIENTA	19,94	1,4243	BOL	173	246,40
137	03574	ESPONJA NO SCRACHT	6,5	0,3611	UNI	321	115,91
138	03639	LECHE TONI CHOCOLATE	15,63	0,3256	UNI	462	150,43
139	03769	AGUA PURE WATER	3,25	0,1354	BOT	1.452,00	196,60
140	03769	AGUA - BONAQUA	1,72	0,1433	BOT	1.146,00	164,22
141	03844	PAN DELI FRENCH	3,11	0,1111	UNI	2.137,00	237,42
142	03876	FIORAVANTI FRESA NP	17,7	3,7185	GAL	248,74	924,94
143	04084	TOASTER RLS AGN T	17,57	4,3925	UNI	64,5	283,32
144	04196	DASANI LIMON FRAPPE	3,88	0,3233	BOT	182	58,84
145	04197	VASO CONDIMENT 1/2OZ	34,63	0,0069	UNI	304.418,00	2.100,48
146	04224	QUESO GOUDA PARA ENSALADAS	25,02	1,0425	UNI	497,3	518,44
147	04351	MAGNESOL XL FILTRO K	42,11	1,4037	UNI	570	800,11

No.	Codigo	Descripción de Productos	Precio	Precio	Unidad	Stock Final	Stock Final
			x Caja	Unitario	Medida	Unidades	Costeado
148	04365	DISPENSADOR SANITIZE	12,22	12,22	UNI	34	415,48
149	04440	STRETCH FILM REYNOLD	13,73	13,73	UNI	23,85	327,46
150	04688	CAFE PREMIUM	63,63	3,1815	BOL	293,6	934,09
151	04938	YOGURT	7,87	1,3117	BOT	126,65	166,13
152	05040	GUANTES DE PLASTICO	1,06	0,0106	UNI	2.976,00	31,55
153	05054	JARABE COCA COLA ZERO	11,17	3,7233	GAL	140,5	523,12
154	05231	GALLETAS OREO	27,48	0,0429	UNI	42.842,00	1.837,92
155	05359	TAPA VASO 8OZ CAFE PREMIUM	33,03	0,0165	UNI	14.842,00	244,89
156	05360	TAPA VASO 12 OZ	24,85	0,0124	UNI	17.214,00	213,45
157	05361	TAPA VASO 16 OZ	27,53	0,0138	UNI	11.127,00	153,55
158	05468	CONOS CHILE	22,76	0,0372	UNI	39.747,00	1.478,59
159	05478	MCFLURRY SPOONS	64,66	0,0517	UNI	1.402,00	72,48
160	05478	MCFLURRY SPOONS	64,66	0,0517	UNI	42.258,00	2.184,74
161	05582	ENVASE NUGGETS 10	38,84	0,0486	UNI	4.037,00	196,20
162	05768	ESTUCHE GENERICO SENEFELDER	26,91	0,0336	UNI	10.023,00	336,77
163	05882	COLLARIN VASO CAFE 16 OZ	16,27	0,0163	UNI	8.819,00	143,75
164	06045	POP KIT A BEE MOVIE	96,94	96,94	UNI	1	96,94
165	06289	DURAZNO	26,66	1,1108	PAK	176,9	196,50
166	06329	ENVASE 8OZ PIE A LA MODE	38,41	0,0768	UNI	3.039,00	233,40
167	06373	VASO MCFLURRY NUEVO 5 OZ	38,32	0,0639	UNI	22.522,00	1.439,16
168	06770	ESTUCHE MCGRILL CHICKEN	33,29	0,0416	UNI	7.225,00	300,56
169	06772	ESTUCHE MCCRISPY CHICKEN	33,29	0,0416	UNI	7.285,00	303,06
170	06972	DISPENADOR AEROGUARD	0	0	UNI	34	-
171	07135	CANELA MOLIDA	34,54	1,1513	BOL	312,7	360,01
172	07438	COLLARIN CASO 8 OZ	14,61	0,0146	UNI	7.876,00	114,99
173	07560	COBERTURA MANJAR LECHE	20,42	3,4033	BOL	359,75	1.224,34
174	07639	LIMPIADOR MULTIUSOS	31,18	7,795	UNI	58,35	454,84
175	07713	CAJITA FELIZ GEN. SENEFELDER	26,26	0,0657	UNI	27.617,00	1.814,44
176	07965	BOLSA NUGGETS 4/6	26,24	0,0131	UNI	35.370,00	463,35
177	08030	CEREAL SPECIAL K	57,36	2,39	CAJ	53,2	127,15
178	08065	ENVASE DE ENSALADA	65,1	0,1302	UNI	4.824,00	628,08
179	08170	TAPA DE ENSALADAS	75,86	0,1517	UNI	4.707,00	714,05
180	08201	CAJA PARA BIG TASTY	0	0	UNI	152	-
181	08201	CAJA PARA BIG TASTY	34,58	0,0576	UNI	5.073,00	292,20
182	08740	LECHE DESCREMADA	10,42	0,8683	LT	279,5	242,69
183	08798	COLLARIN DE VASO MC FLURRY AHO	5,19	0,0173	UNI	80	1,38
184	08798	COLLARIN VASO MCFLURRY OREO	5,19	0,0173	UNI	1.100,00	19,03

No.	Codigo	Descripción de Productos	Precio	Precio	Unidad	Stock Final	Stock Final
			x Caja	Unitario	Medida	Unidades	Costeado
185	08844	QUESO PARMESANO BLOQUE	21,96	5,49	PAK	110,3	605,55
186	08898	LECHE TONI FRUTILLA	15,63	0,3256	UNI	501	163,13
187	09012	HERRAMIENTA LIM. DE TOSTADOR	7,44	7,44	UNI	58	431,52
188	09989	CHEESCAKE DE MORA	12,12	1,3467	UNI	18	24,24
189	09990	CHEESCAKE DE OREO	12,12	1,3467	UNI	24	32,32
190	09992	TORTA CHOCOLATE	9,09	1,01	UNI	17	17,17
191	09993	TORTA COCO	9,09	1,01	UNI	28	28,28
192	09996	CHEESCAKE FRUTILLA	12,12	1,3467	UNI	11	14,81
193	09998	ALFAJOR GUAYAQUIL	9,09	0,4545	UNI	22	10,00
194	09999	PASTEL POLLO	22,48	0,4496	UNI	111	49,91
195	90063	JABON DE MANOS BARDOX	27,27	5,454	GAL	53,75	293,15
196	90068	PAQUETE FIESTA	3,03	3,03	UNI	64	193,92
197	90073	ROLLOS TERMICOS	99,49	0,9949	UNI	1.090,00	1.084,44
198	90076	JUGUETE DE CAJITA FELIZ PROM	0,59	0,59	UNI	13.435,00	7.926,65
199	90815	QUESO CHEDDAR	69,2	0,0541	UNI	127.311,00	6.887,53
200	94196	DASSANI JAMAICA	3,47	0,2892	BOT	26	7,52
201	95494	QUESO ENMENTAL	71,17	0,0556	UNI	11.216,00	623,61
202	95494	QUESO HOLANDES LOCAL	17,73	0,1182	UNI	2.684,00	317,25
203	99155	VASO 12 OZ COCA COLA ZERO	99,05	0,0396	UNI	10.804,00	427,84
204	99910	PASTEL CARNE	22,48	0,4496	UNI	189	84,97
205	99911	CROISSANT JAMON QUES	17,17	0,3434	UNI	225	77,27
206	99912	MANZANA FRUTA	0,23	0,23	UNI	6	1,38
207	99915	AZUCAR SACHET MCCAFE	5,05	0,0051	UNI	2.145,00	10,94
208	99916	LECHE LA LECHERA ENTERA	9,44	0,7867	LT	85,5	67,26
209	99917	CANELA MOLIDA	0	0	BOL	87,2	-
210	99918	CHOCOLATE RALLADO	30,95	1,1904	PAK	2,5	2,98
211	99919	CREMA CHANTILLY	20,59	1,7158	LT	83	142,41
212	99923	AZUCAR SACHETS	19,19	0,0096	UNI	8.359,00	80,25
213	99924	COBERTURA CHOCOMAC	31,7	15,85	GAL	65	1.030,25
214	99925	GALLETA CHOCOCHIP	22,52	0,4504	UNI	24	10,81
215	99927	CAFE MCCAFE	65,65	3,2825	BOL	61	200,23
216	99929	AZUCAR LIGHT EQUAL	25,25	0,0126	UNI	22.055,00	277,89
217	99930	AZUCAR PARA EL FRAPE VALDEZ	1,13	0,565	KG	7,6	4,29
218	99932	CAFE CHOCOLA	161,6	0,0808	UNI	6.082,00	491,43
219	99936	RICACAO - COCOA POLVO	25,45	1,0604	BOL	149,8	158,85
220	99937	PASTEL DE ACELGA	24,67	0,4934	UNI	121	59,70
221	99939	TORTA DE OREO	9,09	1,01	UNI	16	16,16
222	99942	HUEVOS PARA MCACFE	2,9	0,0967	UNI	15	1,45
223	99943	GORROS DE COCINA	6,06	0,0606	UNI	4.493,00	272,28
224	99951	PAN LOMITERO	4,24	0,1514	UNI	3.586,00	542,92

No.	Codigo	Descripción de Productos	Precio	Precio	Unidad	Stock Final	Stock Final
			x Caja	Unitario	Medida	Unidades	Costeado
225	99953	SALSA CESAR	63,12	0,3288	UNI	2.363,00	776,95
226	99956	FRUTILLAS	1,14	0,019	UNI	3.081,00	58,54
227	99959	TOCINO BACOS	4,27	4,27	BOT	39,05	166,74
228	99960	SAZONADOR DE CEBOLLA Y AJO	0,66	0,66	BOL	50,8	33,53
229	99990	CHOMPAS	37,17	37,17	UNI	34	1.263,78
230	99991	FAJAS	10,91	10,91	UNI	37	403,67
231	99993	PORTA TORTA REDONDO BASE Y TAP	40,4	0,404	UNI	113	45,65
232	99994	ESTUCHE PARA PEDAZO DE TORTA	75,75	0,0758	UNI	2.922,00	221,49
							161.648,41

Documento Referente
Q-Food del Ecuador S.A.

F-06.1

Inventario fisico por Artículo

Numero de Muestras	Numero del producto	Descripción del Producto	Stock Final Costeado
1	75	TAPA VASO SUNDAE 4OZ	303,38
2	88	SALSA MOSTAZA PICANT	177,34
3	74	LIMPION BORDE ROJO	675,12
4	219	RICACAO - COCOA POLVO	158,85
5	9	MANI GRANULADO MANI CRIS	398,30
6	103	MAYONESA BOLSAS	2.912,35
7	49	BANDEJA PLASTICA	1.379,43
8	98	CROUTONES	184,35
9	57	VASO 8 OZ CAFE PREMIUM	106,74
10	142	FIORAVANTI FRESA NP	924,94
11	167	VASO MCFLURRY NUEVO 5 OZ	1.439,16
12	51	CENICERO	78,26
13	39	BOLSA E	435,95
14	145	VASO CONDIMENT 1/2OZ	2.100,48
15	157	TAPA VASO 16 OZ	153,55
16	89	MAYONESA SACHET	2.471,59
17	1	PAPAS FRITAS	14.056,79
18	109	CRISPY CHICKEN	2.109,11
19	124	HAND SANITIZER	0,00
20	5	PAN CUARTO DE LIBRA	4.041,58
21	173	COBERTURA MANJAR LECHE	1.224,34
22	2	CARNE 10:1	12.921,13
23	201	QUESO ENMENTAL	623,61
24	168	ESTUCHE MCGRILL CHICKEN	300,56
25	4	PAN REGULAR	2.237,33
		Muestra en cantidad:	51.414,24

ANEXO # 23

Documento Referente

F-08

Q-Food del Ecuador S.A.

Análisis Índices Rotación de Inventarios

Auditado Diciembre 31 del 2007

Naturaleza: Revisión Analítica

Oportunidad: Diciembre del 2007

Procedimiento: Como parte de nuestros procedimientos de analíticas se procedió a establecer la rotación de inventarios del presente año con respecto del año anterior y se analizaron cualesquier diferencias significativas.

Conclusión: Luego de analizar la rotación de inventarios no se ha encontrado ninguna variación inusual de acuerdo a nuestro conocimiento del negocio al 31 de diciembre del 2007.

Descripción	31-dic-06		31-dic-07		Variación
Costo de Ventas	11.935.485		13.805.744		1.870.259
Inventario Promedio	196.032	F-SUM	249.803	F-SUM	53.772
Saldo al inicio	161.809		230.254		
Saldo al final	230.254		269.352		
# Veces en rotar	60,89		55,27		(6)
Rotación en días	6		7		1

Análisis: Como se puede observar la rotación se ha mantenido en términos similares, esto se debe a que si bien se ha vendido mayor mercadería por el aumento de restaurants el nivel de inventarios con el que cerró la compañía es superior al de cierre del año 2006.

ANEXO # 24

MEMO

FF

OBSERVACION DEL INVENTARIO FISICO

Los propósitos de la observación del inventario físico son determinar que:

- (1) El inventario existe físicamente,
- (2) Las cantidades declaradas representan razonablemente las cantidades reales en existencia a la fecha de la observación, y;
- (3) El inventario se encuentra en una condición útil y vendible (e.g., ni dañado ni obsoleto).
- (4) El reporte utilizado por SMS para resumir el inventario físico, concuerde en sus números de ítems con el reporte de Warehouse a la misma fecha.

Instrucciones

Los siguientes checklist cubre la información obtenida y las técnicas de auditoría usualmente empleadas durante una observación física de inventario.

Las preguntas que no se aplican se ha designado con la nomenclatura N/A (no aplicable). Una respuesta "no" hemos explicado en el margen, la marca quiere decir que sí aplica el checklist.

Las respuestas de estos cheklist fueron en base a entrevistas a los gerentes de los 15 restaurantes supervisores de operaciones y Auditor Interno. Cabe recalcar, que no hicimos inventario físico, por lo tanto hemos recopilado la información del mismo al 31-Dic-07 para validar su registro y valoración.

Descripción General del Inventario (indicar las que se aplican)

Tipos de inventario:

Materia Prima	<input checked="" type="checkbox"/>
Productos en Proceso	N/A
Productos Terminados	<input checked="" type="checkbox"/>
Otros	_____



CIB - ESPOL

Clases Especiales de Inventarios:

Obsoletos	N/A
Sobrantes de Producción	<input checked="" type="checkbox"/>
Existencia Excesiva	N/A
Ordenes Especiales	N/A
Dañados	N/A
Modelos de Ingeniería	N/A

Instrucciones de Inventario	Si	No	Explicación
¿Se prepararon instrucciones adecuadas por escrito cubriendo cada fase de los procedimientos del inventario físico? (Describa cualquier deficiencia notada, si la hay.)	<input checked="" type="checkbox"/>	<input type="checkbox"/>	
¿Observó el personal de la Compañía las instrucciones del inventario?	<input checked="" type="checkbox"/>	<input type="checkbox"/>	
¿Estaban las partidas arregladas en una forma ordenada antes del inventario para facilitar el conteo?	<input checked="" type="checkbox"/>	<input type="checkbox"/>	
¿Estaban segregados apropiadamente los tipos y las clases especiales de inventario para facilitar su inclusión / exclusión apropiada de los conteos físicos?	<input checked="" type="checkbox"/>	<input type="checkbox"/>	
¿Estaban las cuadrillas del inventario supervisadas adecuadamente?	<input checked="" type="checkbox"/>	<input type="checkbox"/>	
Procedimientos de Conteo de la Compañía			
¿Se asignaron las cuadrillas de inventario a contar materiales de los cuales normalmente son responsables?	<input checked="" type="checkbox"/>	<input type="checkbox"/>	
¿Procedieron los contadores en una forma sistemática y ordenada?	<input checked="" type="checkbox"/>	<input type="checkbox"/>	
¿Se les negó a las cuadrillas de inventario consultar los registros perpetuos durante el conteo? Comparará alguien posteriormente los conteos con los registros perpetuos e investigará las diferencias?	<input checked="" type="checkbox"/>	<input type="checkbox"/>	
¿Fueron verificados los conteos o las partidas de inventario recontadas por personas ajenas a las que hicieron los conteos originales?			No se realizó conteo.
¿Se les negó consultar los conteos originales?	<input checked="" type="checkbox"/>	<input type="checkbox"/>	
Si el inventario de productos en proceso es significativo, indique cómo se determinó el porcentaje de terminación y cómo se aplicarán la mano de obra y los gastos indirectos de producción.			No aplica.
¿Si se hicieron recuentos parciales previos, se consignaron en las etiquetas las recepciones y retiros subsecuentes, o se controlaron mediante otros procedimientos efectivos?	<input type="checkbox"/>	<input checked="" type="checkbox"/>	
¿Se usaron y controlaron las etiquetas de inventario prenumeradas? (Si no se usaron etiquetas, describa los métodos utilizados, incluyendo los procedimientos usados para asegurar que todas las partidas de inventario fueron contadas.)	<input type="checkbox"/>	<input checked="" type="checkbox"/>	
¿Representan los conteos, tal como han sido registrados, las cantidades finales que se han de usar en los listados del inventario? (Si no es así, explique la naturaleza de los cambios esperados por embarques, recepciones, etc. subsiguientes.)			El único ítem que no estaba en la lista de conteo fueron "las piñatas".
Procedimientos de Corte			
¿Incluyeron los procedimientos del cliente la acumulación de la información de corte?	<input checked="" type="checkbox"/>	<input type="checkbox"/>	

Instrucciones de Inventario	Si	No	Explicación
Se suspendió la producción durante la toma del inventario? (Si no, describa los procedimientos utilizados para controlar el movimiento de materiales.)	<input checked="" type="checkbox"/>	<input type="checkbox"/>	
Se suspendieron las operaciones de embarque y recepción durante la toma del inventario? (Si no, describa los procedimientos empleados para asegurar un corte exacto.)	<input checked="" type="checkbox"/>	<input type="checkbox"/>	
Se segregaron apropiadamente las partidas en las áreas de embarque y recepción entre partidas a ser inventariadas y las que no se iban a inventario?			No aplica.
Si la Compañía tiene inventarios en más de un local, describa los procedimientos para controlar las recepciones y embarques entre plantas durante el periodo de inventario.			Se pidió las últimas 5 transferencias enviadas recibidas de otros locales.
Obsolescencia y Salvaguarda Describa brevemente los procedimientos de la Compañía para identificar las partidas obsoletas y de movimiento lento.			Para partidas obsoletas se ayudan con las fechas de expiración. Estos ítems son automáticamente desechados.
Describa brevemente las deficiencias notadas (si hay) en la salvaguarda física sobre las partidas de inventario.			No aplica.
Procedimientos de Conteos de Prueba ¿Se observaron efectivamente los procedimientos de conteo y registro?	<input checked="" type="checkbox"/>	<input type="checkbox"/>	
¿Se hicieron conteos de prueba independientes y se listaron en los papeles de trabajo?	<input checked="" type="checkbox"/>	<input type="checkbox"/>	
¿Se hicieron otros conteos aparte de los que se listaron? Nota: El propósito principal de hacer conteos de prueba es verificar la exactitud de las cantidades y descripciones del cliente; los propósitos principales de registrar los conteos de prueba son controlar las cantidades usadas en valorar el inventario físico y documentar las excepciones. Por ende, no es necesario registrar todos los conteos de prueba realizados.			Se realizó 100% de conteo.
¿Se encontraron errores como resultado de tales pruebas? Si se observaron muchos errores, volvió el personal de la Compañía a contar las áreas involucradas?	<input type="checkbox"/>	<input checked="" type="checkbox"/>	
¿Se hicieron pruebas para asegurar el registro apropiado de la descripción, el estado de terminación y las unidades de medición del inventario?	<input checked="" type="checkbox"/>	<input type="checkbox"/>	

Instrucciones de Inventario	Si	No	Explicación
¿Se hizo una revisión para asegurar que todas las partidas habían sido etiquetadas o controladas en alguna otra forma? (Describa brevemente nuestros procedimientos si la Compañía no usó etiquetas.)			Los ítems están etiquetados.
¿Si se usaron hojas de conteo de inventario, seleccionamos algunos de nuestros conteos de prueba con base geográfica, y otros con base en las hojas de conteo?	<input type="checkbox"/>	<input checked="" type="checkbox"/>	
¿Si habían grandes cantidades de materiales en paquetes sellados en existencia, estaban sellados por el proveedor?	<input checked="" type="checkbox"/>	<input type="checkbox"/>	
¿Si habían sido empaquetados por la Compañía, probamos algunos de los paquetes (al menos las partidas más valiosas)?	<input checked="" type="checkbox"/>	<input type="checkbox"/>	
Si toda o parte de nuestra observación representa una prueba de los registros perpetuos de la Compañía, describa brevemente los procedimientos y controles que aseguran la confiabilidad de estos registros y complete lo siguiente:			
(a) ¿Seleccionamos algunas de nuestras pruebas con base geográfica y otras con base en los registros perpetuos?			N/A - Conteo 100%
(b) ¿Se conciliaron todos nuestros conteos de prueba con los registros perpetuos? Si no, existe suficiente información en nuestros papeles de trabajo que nos permita hacer esto a una fecha futura?	<input checked="" type="checkbox"/>	<input type="checkbox"/>	
(c) ¿Revisamos los registros perpetuos e investigamos ajustes de cantidades grandes?			No aplica.
(d) ¿Se ha cotejado la información de corte listada aquí contra su registro apropiado en los registros perpetuos?	<input checked="" type="checkbox"/>	<input type="checkbox"/>	
¿Se ha cubierto nuestra observación de todo el inventario del cual las localizaciones son responsables? (Si no, comente sobre las partidas retenidas en localizaciones externas y estime los importes de las mismas, incluyendo consignaciones.)	<input checked="" type="checkbox"/>	<input type="checkbox"/>	
Describa nuestros procedimientos para asegurar que no se añadan partidas al inventario después de nuestros procedimientos de observación (e.g., obtenga una lista de las etiquetas de inventario usadas, obtenga una copia de las hojas de conteo de inventario, o liste el número de renglones en cada hoja de conteo).			No se vio embarque de inventario, además el local estaba cerrado al momento del conteo.
¿Discutimos con los empleados de producción de la Compañía la obsolescencia y las partidas de movimiento lento?	<input checked="" type="checkbox"/>	<input type="checkbox"/>	Aunque no se vio ítems obsoletos.

Instrucciones de Inventario	Si	No	Explicación
¿Hemos listado todas las partidas significativas de inventario obsoleto y de movimiento lento notadas durante nuestra observación? (Incluyendo nombre(s) de empleado(s) con quien(es) se discutieron las partidas)	<input type="checkbox"/>	<input checked="" type="checkbox"/>	
Información de Compilación Si las cantidades contadas se habrán de convertir a una unidad de medición diferente en el listado final del inventario, hemos obtenido suficiente información para probar la conversión?	<input checked="" type="checkbox"/>	<input type="checkbox"/>	
Estarán disponibles los detalles de las combinaciones de conteos de la Compañía cuando cotejemos nuestros conteos de prueba con el listado final del inventario? (Si no, describa cómo podemos conciliar nuestros conteos con el listado final.)	<input checked="" type="checkbox"/>	<input type="checkbox"/>	

ANEXO # 25

Q-FOOD DEL ECUADOR S.A.

Matriz de Pruebas sustantivas para el análisis del rubro Costo de Ventas

Objetivo:

Describir los procedimientos sustantivos de auditoria a aplicarse en el rubro analizado asi como las aseveraciones cubiertas y la respectiva conclusión.

Procedimientos	Naturaleza	Nombre del Papel	Aseveraciones	Conclusión
Comparación del costo de venta con el periodo subsecuente	Analizar la Posición de Margen de Ganancia de la compañía por los productos ofertados. Indagar diferencias, incrementos.	CV-01	Medición, Integridad, Ocurrencia	Nada que revelar
Movimiento del costo de venta	Realice movimiento del costo de ventas (S.I. Inv+compras-S.F. Inv) y cruce con libros	CV-02; CV-02.1	Medición, Ocurrencia	Nada que revelar
	Cruzar la confirmación recibida de Keystone con el reporte de cajas movidas-costo de Markup proporcionado por auditoria y el saldo de la cuenta.	CV-02.2; CV-02.2.1	Medición, Ocurrencia	Nada que revelar
Revisión Otros Gastos de Fabricación	Efectúe un cómputo global de regalías basado en el convenio de licencia, para ello tome el total de ventas brutas del año, aplique el 5% y compare con el gasto. Recalcule regalías x pagar Dec-07 y compare con Provisión	CV-03	Integridad, Ocurrencia	Nada que revelar

ANEXO # 26
Q-Food del Ecuador S.A.
Sumaria de Costo de Venta

CV-SUM

Materialidad Global	93.530
Materialidad de Planificación	46.765

De acuerdo al análisis de materialidad, vamos a auditar aquellas cuentas individuales de costo de venta de inventario que superen la materialidad de planificación, es decir, mayores 46.765

Código Cuenta	Descripción		Saldos Informe 31-Dec-06	Saldos 31-Dic-07	REF. WP
	COMPRAS NETAS DE MATERIA PRIMA		5.514.281	6.749.863	
521010	Costo de Comida			4.852.123	CV-01/CV-02
521013	Food In			(21)	
521020	Costo de Papel			746.725	CV-01/CV-02
521031	Transporte (MarkUp)	(b)		338.706	CV-02/CV-02.2
521040	Costo no Producto			790.251	CV-02
521043	LRM (JaJa Mundo / Magico)	(a)		22.078	
	TOTAL COSTO DE VENTAS INVENTARIOS		5.514.281	6.749.863	

Otras cuentas del Costo de Venta total a ser analizadas:

Código de la Cuenta	OTROS GASTOS DE FABRICACION	744.236	
523030	Regalias	744.236	CV-03
		21.738.062	7.494.099

Notas explicativas

- (a) En esta cuenta se registran los costos incurridos por shows, sueldos, traje de shows de Payaso Mágico, viajes, etc.
- (b) Costo incurrido por cada caja movida de inventario durante el mes.

ANEXO # 27

Documento Referente

CV-01

Q-Food del Ecuador S.A.

Análisis de Margen de Ganancia por Línea - Producto

Auditado Diciembre 31 del 2007

Objetivo: Analizar la Posición de Margen de Ganancia de la compañía por los productos ofertados.

Alcance: 100% de los productos terminados que la empresa vende

Oportunidad: 31-dic-07

Procedimiento: Obtener por parte de la compañía reportes correspondientes a las Ventas y Costo de Ventas al 31-dic-07 el cual cruce con libros, y realizar por línea un análisis del margen de ganancia.

Conclusión: Al 31-dic-07 no pudimos obtener un reporte por producto que detalle las Ventas y Costo de Ventas cruzado con Libros debido a debilidades del manejo y dominio del sistema Warehouse por parte de la compañía. Sin embargo por el lado del Costo de Ventas se realizó el Movimiento del Costo de Venta, revisión de compras, y revisión de las otras partidas que conforman el Costo de Ventas. Por el lado de las ventas no pudimos mitigar las deficiencias, por lo que nuestra auditoría se enfoca al análisis de inventario y costo de venta.

Respecto al análisis de margen de ganancia podemos concluir que la compañía presenta un margen razonable de ganancia siendo el promedio del 68%.

Documento Referente
Q-FOOD DEL ECUADOR S.A.

CV-01

Análisis de Margen de Ganancia por Línea - Producto

	Ventas 2007		Costo de Ventas		Margen de Ganancia			
	Familia/Línea Producto	Reporte	Porcentaje	Reporte	Porcentaje	Reporte		Porcentaje
1	Combos Medianos	3.830.372,30	26%	1.155.226	22%	2.675.146,30	70%	(c)
2	Postres	2.597.659,16	18%	690.948	13%	1.906.711,16	73%	(c)
3	Cajita Feliz	2.024.310,44	14%	1.283.565	25%	740.745,44	37%	(d)
4	Combos Grandes	1.945.617,96	13%	588.288	11%	1.357.329,96	70%	(c)
5	PRODUCTOS A LA CARTA	1.289.322,31	9%	587.258	11%	702.064,31	54%	(d)
6	Q-Ahorro	853.298,45	6%	369.418	7%	483.880,45	57%	(d)
7	PAPAS	510.625,91	3%	117.683	2%	392.942,91	77%	(c)
8	BEBIDAS FRIAS	481.861,33	3%	69.809	1%	412.052,33	86%	
9	Ensaladas y más	310.916,12	2%	126.013	2%	184.903,12	59%	
10	Q-Menu Plus	275.230,32	2%	90.837	2%	184.393,32	67%	
11	Q-Café	136.464,60	1%	41.940	1%	94.524,60	69%	
12	Fiestas	120.592,82	1%					
13	EXTRAS	114.957,89	1%					
14	Q-Menu	106.651,59	1%					
								(b)
				31.018	1%	83.939,89	73%	
				27.797	1%	78.854,59	74%	

15	ESPECIALES DEL CHEF	88.790,48	1%
16	BEBIDAS CALIENTES	37.901,12	0%
17	Otros	16.459,77	0%
18	ENSALADAS	6.686,44	0%
	Venta Producto	14.747.719,01	100%

Costo
Product
o

	19.203	0%	69.587,48	78%
	7.260	0%	30.641,12	81%
	6.201	0%	10.258,77	62%
	1.686	0%	5.000,44	75%
	5.214.150,00	100%	9.412.976,19	68%



Notas explicativas

(c) La compañía se presenta en el mercado ecuatoriano como una compañía de comida rápida que presenta comida de calidad a precios competitivos y justos. Entre los productos con mayor ganancias sobresalen los combos (medianos, grandes), papas bebidas calientes, postres.

(d) Observamos que la ganancia por Cajita Feliz, productos a la carta y Q-Ahorros no es tan alta como el caso de otros productos, está por debajo del 55% y esto se debe a que estos productos son dirigidos para niños, otros son productos individuales (sin papas y colas) o preparados de una manera simple

Se tratan de menú de niños, porciones pequeñas, por lo que el precio de venta es menor a un combo mediano. El precio resulta ser menor mientras que el costo no se reduce significativamente al reducir el tamaño de la porción, lo cual genera un margen inferior.

Documento Referente
Q-FOOD DEL ECUADOR S.A.

CV-01

Análisis de Margen de Ganancia por Línea - Producto

Total Ventas sgn. Reporte	14.747.719,01	Total Costo de Ventas sgn. Reporte	5.214.150
Venta Producto	14.871.282	Comida - Papel	5.598.828
Venta No Producto	959.916	Costo no Producto	790.251
Certificados redimidos	16.309	Mark Up	338.706
		LRM (JaJa Mundo Mágico)	22.078
Total Ventas Producto-No Producto sg EEFF's	15.847.507,19	Total Costo de Venta Prod- No Producto sgn EEFF's	6.749.863,49
	EEFF'S		CV-SUM
Diferencia	123.563 (a)	Diferencia	384.678 (b)
	1%		7%

Notas explicativas

(a) La compañía nos ha proporcionado un reporte obtenido del sistema Warehouse el cual resume por ítem las ventas acumuladas al 31-dic-07, de este reporte de Ventas de Producto obtenemos una diferencia de alrededor de 123,570 aprox. la cual no se sustenta con una explicación por parte del cliente. Se nos ha aclarado que el sistema es relativamente nuevo, empezó a funcionar desde noviembre 2006. Adicionalmente el sistema Warehouse al momento de emitir un reporte de Ventas con cualquier corte que este sea, si es que se han retirado del mercado productos para la venta, el reporte emitido con el corte solicitado se emitirá sin los productos que se sacaron del sistema en el momento de la generación.

Se incluirá esta observación en la Carta dirigida a la Gerencia.

(b) Adicionalmente con el objetivo de realizar un análisis del margen de ganancia que la compañía obtiene por producto fue requerido un reporte del mismo sistema de Warehouse, sin embargo este reporte del Costo de Producto tiene una diferencia de 384,678. En este caso por parte del cliente nos han dado el mismo argumento de que el sistema es nuevo. Por otro lado el reporte acumulado a diciembre 2007 se trata de detallar las unidades vendidas durante el año 2007 acumulado costeados a una lista de precios de Keystone autorizada al 31-dic-07.

Se incluirá esta observación en la Carta dirigida a la Gerencia.

Cabe recalcar que la compañía maneja el método de inventario periódico, el cual consiste en lo siguiente:

Al finalizar el mes la compañía realiza la toma física en todos los restaurants y las unidades contadas físicamente de cada producto son ingresadas al sistema SMS utilizado por los Gerentes de Restaurant, este sistema SMS se encuentra en línea con Warehouse y las unidades son migradas para ser costeadas en Warehouse. Luego mediante la fórmula de $\text{Inventario inicial} + \text{Compras} - \text{Inventario final}$ se determina el Costo de Ventas mensual.

Para mitigar la diferencia que existe en el reporte del Costo de Ventas la compañía nos proporcionó un reporte por mes, el cual es costeado cada mes con la lista de precios del mes corriente autorizada, sin embargo éste presenta diferencias superiores y se resumen de la siguiente manera:

**Documento Referente
Q-FOOD DEL ECUADOR S.A.**

CV-01

Costo de Venta

	Reporte	Sgn. P&L (*)	Diferencia
January	343.894,00	407.926,38	(64.032,38)
February	310.920,00	350.733,73	(39.813,73)
March	312.784,00	395.389,47	(82.605,47)
April	322.579,00	404.758,02	(82.179,02)
May	333.341,00	409.274,04	(75.933,04)
June	446.903,00	544.694,20	(97.791,20)
July	497.458,00	511.210,73	(13.752,73)
August	455.798,00	472.661,51	(16.863,51)
September	440.070,00	465.485,72	(25.415,72)
October	444.901,00	469.623,41	(24.722,41)
November	509.424,00	511.939,31	(2.515,31)
December	593.800,00	649.911,95	(56.111,95)
	5.011.872,00	5.593.608,47	-581.736,47

(*)

El documento P&L se refiere a Estado de Resultados preparado por la compañía para efectos de reporte al exterior, no se trata de ningún documento contable.

Diferencia inmaterial **(5.239,94)** -0,09%

	m	
Costo de Comida	4.852.122,92	
Costo de Papel	746.725,49	
Costo Food & Paper	5.598.848,41	
Food In	(20,51)	
Transporte (MarkUp)	338.706,33	
Costo no Producto	790.250,88	
LRM (JaJa Mundo / Ronald)	22.078,28	
	6.749.863,39	
	CV-SUM	

CV-SUM



m

Consideramos esta diferencia inmaterial ya que no representa ni el 1% del total de las cuentas de Costo de comida y papel y el documento P&L fue usado referencialmente con el propósito de

ANEXO # 28

Documento Referente

CV-02

Q-Food del Ecuador S.A.

Prueba Global del Costo de Ventas

Auditado Diciembre 31 del 2007

Naturaleza: Realice movimiento del costo de ventas (S.I. Inv.+compras-S.F. Inv.) y cruce con libros

Periodo: 31-dic-07

Alcance: Validar 100% de la cuenta Costo de Ventas

Procedimiento: Con la finalidad de establecer la razonabilidad del costo de ventas registrado por la compañía, se procedió a realizar una prueba global de ésta, solicitando a la compañía el detalle de las compras de inventario realizadas en el año.

(A) Ver la validación del Mark Up en CV-02.2

Documento Referente
Q-FOOD DEL ECUADOR S.A.

CV-02

Prueba Global del Costo de Ventas

	Materia prima		(A)		Total	
	521010-521010 Comida	521020-521020 Papel	521030-521031 Markup	521040-521040 No Productos		
Saldo Inicial Inventarios 31-Dic-2006	95.798	29.786	-	76.722	202.306	(a)
	F-SUM	F-SUM		F-SUM		
(+) Compras del año:	4.949.465	822.624	338.706	746.095	6.856.890	h
	CV-02.1	CV-02.1	CV-02.1	CV-02.1		
(+) Notas Crédito del año:	(44.320)				-44.320	h
	CV-02.1					
e Inventarios 31-Dic-07	138.031	41.374	-	48.131	227.536	
	F-SUM	F-SUM		F-SUM		
Total Costo de Venta según auditores	4.862.913	811.036	338.706	774.686	6.787.341	
Diferencia	(10.790)	(64.310)	-	15.565	-59.535	-1%
Total Costo de Venta según Cía:	4.852.123	746.725	338.706	790.251	6.727.805,62	CV-SUM

521010-521013

Food In

-20,51

521040-521043

LRM (JaJa Mundo Mágico)

22.078,28 (b)

6.749.863,39

VA-SUM

Notas explicativas

(a) La diferencia a pesar de superar la materialidad de planificación, consideramos que no se trata de una diferencia significativa considerando que se trata de un cálculo global en el cual no contamos con un reporte de compras proporcionado por la compañía, si no que se realizó en base a reporte obtenido del único Proveedor de Comida, Papel y No Producto que se trata de Keystone.

A la fecha de nuestra revisión la compañía no nos proporcionó la cédula cuadrada.

(b) El costo reconocido como LRM se trata del costo de venta que se incurre por las presentaciones del payaso Mágico, no representa parte del Costo ni de comida, papel, ni de no producto.



Tomado de reportes anexos proporcionados por Keystone (proveedor) sobre ventas por Producto. Se procedió a separar lo que corresponde a Comida, Papel, no Producto. Ver CV-02.1

Conclusión: A partir de los procedimientos de auditoria realizados podemos concluir que el saldo de esta cuenta se encuentra razonablemente presentado al 31-Dic-2007, a pesar por la diferencia que existiera entre el cálculo de los auditores y el de la Cía., ya que se trata de una prueba global.

**Documento Referente
Q-FOOD DEL ECUADOR S.A.**

CV-02.1

Compras 2007

Mes	Código Comida	Descripción	Cantidad	Valor
ENERO	00001-138	PAN REGULAR	2537	6.849,90
ENERO	00002-198	PAN 1/4 DE LIBRA	3961	12.714,81
ENERO	00003-089	PAN BIG MAC	1535,5	5.942,39
ENERO	00004-025	PAPAS FRITAS	1761	36.188,55
ENERO	00005-037	CARNE 10:1*	259	13.708,87
ENERO	00006-016	CARNE 4:1*	473	19.766,67
ENERO	00007-060	PATTY POLLO (PERU)*	103	6.618,78
ENERO	00011-010	SAL CRIS-SAL 1 KG	180	50,40
ENERO	00012-171	SUNDAE DE VAINILLA	1241	14.854,77
ENERO	00013-000	QUESO*	104,33	7.601,66
ENERO	00017-000	MANI GRANULADO	24	514,32
ENERO	00018-069	LECHUGAS	1313	4.135,95
ENERO	00019-092	JARABE COCA COLA NP	318	5.574,54
ENERO	00021-117	JARABE FANTA NP	112	1.963,36
ENERO	00024-016	TANQUES DE CO2	136	378,08
ENERO	00026-032	MOSTAZA EN BOLSA	15	414,90
ENERO	00028-058	CEBOLLA FRESCA	452	1.672,40
ENERO	00029-088	SAL SUPER REFINADA	8	112,24
ENERO	00042-059	JARABE DIET COKE	101	1.118,07
ENERO	00045-033	KETCHUP SACHET CHILE	77	1.458,38
ENERO	00046-048	MOSTAZA SACHET	1	8,14
ENERO	00046-072	MOSTAZA SACHET NESTLE	17	272,00
ENERO	00055-004	SALSA BIG MAC*	30	1.131,60
ENERO	00056-000	CEBOLLA CHICA	16	663,04
ENERO	00063-006	PEPINILLOS	64,88	1.700,50
ENERO	00065-021	COBERTURA CHOCOLATE	65	1.922,70
ENERO	00067-091	COBERTURA FRUTILLA	56	1.546,16
ENERO	00069-064	COBERTURA DE MANJAR (NORM	18	155,70
ENERO	00115-514	SALSA BIG TASTY	14	1.721,72
ENERO	00134-312	MIX LECHUGA BEBE	41,3	278,92
ENERO	00168-065	JARABE SPRITE NP	126	2.208,78
ENERO	00188-216	MIX BASE ENSALADAS	42,3	664,97
ENERO	00253-138	TOMATES (UIO)	548	5.074,48
ENERO	00382-022	SUNDAE DE CHOCOLATE	260,91	3.282,25
ENERO	00407-327	NUGGETS CARNE BLANCA*	228	14.680,92
ENERO	00408-087	SALSA DE BARBACOA	95	1.349,95
ENERO	00409-087	SALSA AGRIDULCE	32	464,32
ENERO	00410-063	SALSA MOSTAZA PICANTE	16	210,88
ENERO	00419-000	MAYONESA SACHET	480	3.950,40
ENERO	00430-338	PIE MANZANA*	104	2.046,72
ENERO	00439-081	PAN JUMBO	589	1.531,40
ENERO	00594-027	CAPUCHINO	8,5	535,67
ENERO	00670-054	CROUTONES	24	172,80

Mes	Código Comida	Descripción	Cantidad	Valor
ENERO	01116-055	MAYONESA EN BOLSA	249	5.475,51
ENERO	01146-004	CARNE 3:1*	80	3.404,80
ENERO	01197-010	TOCINO PRONACA*	62	2.198,16
ENERO	01242-087	CRISPY CHICKEN*	29	1.682,00
ENERO	01637-045	POLLO CLUB - NUEVO*	26	1.609,40
ENERO	02399-066	MAYONESA CHIMICHURRI	13	343,20
ENERO	02589-018	ACEITE LIQUIDO	271	5.810,24
ENERO	02679-065	KETCHUP EN BOLSA-CHILE	161	2.745,05
ENERO	03433-019	MIX ZANAHORIA	25,4	100,60
ENERO	03439-088	FILETE DE POLLO GRILL	50	2.739,50
ENERO	03470-015	CHOCOLATES M&M	37	2.146,74
ENERO	03639-004	LECHE TONI CHOCOLATE	8	111,44
ENERO	03769-078	AGUA - DASANI	452	768,40
ENERO	03844-090	PAN DELI FRENCH	329	1.013,32
ENERO	03876-024	JARABE FIORAVANTI NP	113	1.980,89
ENERO	04196-006	DASANI LIMON FRAPPE X12	158	606,72
ENERO	04224-042	QUESO GOUDA	37	916,49
ENERO	04938-078	YOGURT	82	702,74
ENERO	05231-015	GALLETAS OREO	197	5.175,19
ENERO	05261-006	CHURROS	68	979,20
ENERO	05468-015	CONOS AZUCARADOS	207	4.264,20
ENERO	05497-015	TOPPING MARACUYA	14	490,00
ENERO	06103-012	PAN MCROLL	180	702,00
ENERO	06289-012	DURAZNOS EN MITADES	34	636,48
ENERO	07489-006	QUESO PARMESANO	30	585,00
ENERO	07560-012	COBERTURA DE MANJAR DE LE	50	1.011,00
ENERO	07910-009	GUACAMOLE	22	726,00
ENERO	08030-006	CEREAL KELLOGG'S	11	473,00
ENERO	08101-003	BOLAS DE VERDE	4	189,68
ENERO	08161-072	MIXTURA PARA ENSALADAS	136	300,56
ENERO	08898-009	LECHE TONI FRUTILLA 250 C	8	111,44
ENERO	09992-000	TORTA DE CHOCOLATE	8	72,00
ENERO	09993-000	TORTA DE COCO	5	45,00
ENERO	09995-000	CHEESECAKE DE MANJAR	12	144,00
ENERO	09998-000	ALFAJORES	4	36,00
ENERO	09999-000	PASTEL DE POLLO	11	244,86
ENERO	90067-000	NESCAFE	1,22	72,14
ENERO	99050-961	ADEREZO ITALIANO	13	280,28
ENERO	99051-000	ADEREZO RANCH	44	948,64
ENERO	99429-000	MOCACHINO	10,5	544,22
ENERO	99910-000	PASTEL DE CARNE	11	244,86
ENERO	99911-000	CROISSANT JAMON/QUESO	12	204,00
ENERO	99913-108	QUESO HOLANDES	64	1.651,20
ENERO	99915-000	AZUCAR MCCAFFEE	2	20,00
ENERO	99916-000	LECHE LA LECHERA (ENTERA)	16	145,12
ENERO	99919-000	CREMA DE LECHE - LA LECHE	2	45,36
ENERO	99923-000	AZUCAR SACHETS NESTLE	3	15,00
ENERO	99924-000	COBERTURA CHOCOMAC	49	1.384,25
ENERO	99925-000	GALLETAS CHOCOCHIP	8	178,40

Mes	Código Comida	Descripción	Cantidad	Valor
ENERO	99927-000	CAFE MC CAFE (TOSTADO EN	2	130,00
ENERO	99929-000	EQUAL SOBRES	2	50,00
ENERO	99932-000	CAFE CHOCOLATADO 2 GR (CH	2	320,00
ENERO	99937-000	PASTEL DE ACELGA	8	178,08
ENERO	99939-000	TORTA DE OREO	9	81,00
ENERO	99944-000	CAPUCHINO VAINILLA	3	159,54
ENERO	99953-000	SALSA CESAR	22	414,50
ENERO	99956-000	FRUTILLAS FRESCAS	198	198,00
ENERO	Q00004-025	PAPAS FRITAS	1186	24.372,30
ENERO	Q00005-037	CARNE 10:1*	191	10.109,63
ENERO	Q00006-016	CARNE 4:1*	348	14.542,92
ENERO	Q00007-060	PATTY POLLO (PERU)*	48	3.084,48
ENERO	Q00012-171	SUNDAE DE VAINILLA	601	7.193,97
ENERO	Q00013-000	QUESO*	71,74	5.301,54
ENERO	Q00019-092	JARABE COCA COLA NP	267	4.680,51
ENERO	Q00021-117	JARABE FANTA NP	68	1.192,04
ENERO	Q00024-016	TANQUES DE CO2	91	252,98
ENERO	Q00042-059	JARABE DIET COKE	60	664,20
ENERO	Q00045-033	KETCHUP SACHET CHILE	57	1.079,58
ENERO	Q00055-004	SALSA BIG MAC*	22	829,84
ENERO	Q00063-006	PEPINILLOS	4	104,84
ENERO	Q00067-091	COBERTURA FRUTILLA	3	82,83
ENERO	Q00069-064	COBERTURA DE MANJAR (NORM	37	320,05
ENERO	Q00115-514	SALSA BIG TASTY	8	983,84
ENERO	Q00168-065	JARABE SPRITE NP	81	1.419,93
ENERO	Q00382-022	SUNDAE DE CHOCOLATE	64	805,12
ENERO	Q00407-327	NUGGETS CARNE BLANCA*	99	6.374,61
ENERO	Q00419-000	MAYONESA SACHET	336	2.765,28
ENERO	Q00430-338	PIE MANZANA*	52	1.023,36
ENERO	Q00670-054	CROUTONES	4	28,80
ENERO	Q01116-055	MAYONESA EN BOLSA	138	3.034,62
ENERO	Q01146-004	CARNE 3:1	68	2.894,08
ENERO	Q01197-010	TOCINO PRONACA*	36	1.280,58
ENERO	Q01242-087	CRISPY CHICKEN	11	638,00
ENERO	Q01637-045	POLLO CLUB - NUEVO*	12	742,80
ENERO	Q02399-066	MAYONESA CHIMICHURRI	9	237,60
ENERO	Q02589-018	ACEITE LIQUIDO	135	2.894,40
ENERO	Q02679-065	KETCHUP EN BOLSA-CHILE	104	1.773,20
ENERO	Q03439-088	FILETE DE POLLO GRILL	24,92	1.365,37
ENERO	Q03769-078	AGUA - DASANI	177	300,90
ENERO	Q03876-024	JARABE FIORAVANTI NP	37	648,61
ENERO	Q04196-006	AGUA DASANI LIMON X12	99,5	382,08
ENERO	Q04224-042	QUESO GOUDA	16	396,32
ENERO	Q04938-078	YOGURT	24	205,68
ENERO	Q05261-006	CHURROS	24	345,60
ENERO	Q05497-015	TOPPING MARACUYA	14	530,00
ENERO	Q06289-012	DURAZNOS EN MITADES	16	299,52
ENERO	Q07489-006	QUESO PARMESANO	16	312,00
ENERO	Q07560-012	COBERTURA DE MANJAR DE LE	19	384,18

Mes	Código Comida	Descripción	Cantidad	Valor
ENERO	Q07910-009	GUACAMOLE	12	396,00
ENERO	Q08030-006	CEREAL KELLOGG'S	6	258,00
ENERO	Q08101-003	BOLAS DE VERDE	2	94,84
ENERO	Q99051-000	ADEREZO RANCH	28	603,68
ENERO	Q99913-108	QUESO HOLANDES	57	1.470,60
FEBRERO	00001-138	PAN REGULAR	2591	6.995,70
FEBRERO	00002-198	PAN 1/4 DE LIBRA	3547	11.385,87
FEBRERO	00003-089	PAN BIG MAC	1528	5.913,36
FEBRERO	00004-025	PAPAS FRITAS	1378	28.317,90
FEBRERO	00005-037	CARNE 10:1*	216	11.573,28
FEBRERO	00006-016	CARNE 4:1*	346	14.639,26
FEBRERO	00007-060	PATTY POLLO (PERU)*	72	4.660,56
FEBRERO	00011-010	SAL CRIS-SAL 1 KG	20	5,60
FEBRERO	00012-171	SUNDAE DE VAINILLA	1021	12.221,37
FEBRERO	00013-000	QUESO*	111,63	9.365,60
FEBRERO	00017-000	MANI GRANULADO	25	535,75
FEBRERO	00018-069	LECHUGAS	1121	3.531,15
FEBRERO	00019-092	JARABE COCA COLA NP	255	4.470,15
FEBRERO	00021-117	JARABE FANTA NP	82	1.437,46
FEBRERO	00024-016	TANQUES DE CO2	97	269,66
FEBRERO	00026-032	MOSTAZA EN BOLSA	10	276,60
FEBRERO	00028-058	CEBOLLA FRESCA	381	1.409,70
FEBRERO	00029-088	SAL SUPER REFINADA	5	70,15
FEBRERO	00042-059	JARABE DIET COKE	78	863,46
FEBRERO	00045-033	KETCHUP SACHET CHILE	45	906,75
FEBRERO	00046-072	MOSTAZA SACHET NESTLE	17	272,00
FEBRERO	00055-004	SALSA BIG MAC*	27	1.018,44
FEBRERO	00056-000	CEBOLLA CHICA	13	538,72
FEBRERO	00063-006	PEPINILLOS	60	1.572,60
FEBRERO	00065-021	COBERTURA CHOCOLATE	50	1.479,00
FEBRERO	00067-091	COBERTURA FRUTILLA	34	938,74
FEBRERO	00115-514	SALSA BIG TASTY	9	1.314,90
FEBRERO	00134-312	MIX LECHUGA BEBE	674	1.156,38
FEBRERO	00168-065	JARABE SPRITE NP	95	1.665,35
FEBRERO	00188-216	MIX BASE ENSALADAS	705,1	2.820,57
FEBRERO	00253-138	TOMATES (UIO)	438	4.055,88
FEBRERO	00382-022	SUNDAE DE CHOCOLATE	250,75	3.154,44
FEBRERO	00407-327	NUGGETS CARNE BLANCA*	167	10.753,13
FEBRERO	00408-087	SALSA DE BARBACOA	92	1.307,32
FEBRERO	00409-087	SALSA AGRIDULCE	41	594,91
FEBRERO	00410-063	SALSA MOSTAZA PICANTE	10	131,80
FEBRERO	00419-000	MAYONESA SACHET	370	3.045,10
FEBRERO	00430-338	PIE MANZANA*	79	1.554,72
FEBRERO	00439-081	PAN JUMBO	521	1.354,60
FEBRERO	00483-175	ONION RING BREARED (176)	15	374,40
FEBRERO	00594-027	CAPUCHINO	3,5	220,57
FEBRERO	00670-054	CROUTONES	25	180,00
FEBRERO	01116-055	MAYONESA EN BOLSA	226	4.969,74
FEBRERO	01146-004	CARNE 3:1*	47	2.023,35

Mes	Código Comida	Descripción	Cantidad	Valor
FEBRERO	01197-010	TOCINO PRONACA*	45	1.633,50
FEBRERO	01242-087	CRISPY CHICKEN*	25	1.450,00
FEBRERO	01637-045	POLLO CLUB - NUEVO*	33	2.042,70
FEBRERO	02399-066	MAYONESA CHIMICHURRI	3	79,20
FEBRERO	02589-018	ACEITE LIQUIDO	213	4.566,72
FEBRERO	02679-065	KETCHUP EN BOLSA-CHILE	127	2.367,28
FEBRERO	03433-019	MIX ZANAHORIA	285,6	329,98
FEBRERO	03439-088	FILETE DE POLLO GRILL	47	2.575,13
FEBRERO	03470-015	CHOCOLATES M&M	35	2.030,70
FEBRERO	03496-082	GRILL SEASONING (SAL Y PI	15	142,80
FEBRERO	03639-004	LECHE TONI CHOCOLATE	8	111,44
FEBRERO	03769-078	AGUA - DASANI	383	651,10
FEBRERO	03844-090	PAN DELI FRENCH	277	853,16
FEBRERO	03876-024	JARABE FIORAVANTI NP	67	1.174,51
FEBRERO	04196-006	DASANI LIMON FRAPPE X12	96,91	372,14
FEBRERO	04224-042	QUESO GOUDA	9	222,93
FEBRERO	04688-039	CAFE PREMIUM	6	378,00
FEBRERO	04938-078	YOGURT	90	771,30
FEBRERO	05231-015	GALLETAS OREO	155	4.071,85
FEBRERO	05261-006	CHURROS	11	158,40
FEBRERO	05468-015	CONOS AZUCARADOS	193	4.112,83
FEBRERO	05497-015	TOPPING MARACUYA	18	630,00
FEBRERO	06103-012	PAN MCROLL	105	409,50
FEBRERO	06289-012	DURAZNOS EN MITADES	23	430,56
FEBRERO	07489-006	QUESO PARMESANO	42	819,00
FEBRERO	07492-000	YUCA STICK - MCD	27	902,07
FEBRERO	07560-012	COBERTURA DE MANJAR DE LE	47	950,34
FEBRERO	07910-009	GUACAMOLE	7	231,00
FEBRERO	08030-006	CEREAL KELLOGG'S	1	43,00
FEBRERO	08101-003	BOLAS DE VERDE	2	94,84
FEBRERO	08898-009	LECHE TONI FRUTILLA 250 C	11	153,23
FEBRERO	09992-000	TORTA DE CHOCOLATE	30	270,00
FEBRERO	09993-000	TORTA DE COCO	23	207,00
FEBRERO	09994-000	TORTA DE DELICE DE CITRON	6	54,00
FEBRERO	09995-000	CHEESECAKE DE MANJAR	21	252,00
FEBRERO	09996-000	CHEESECAKE DE FRUTILLA	12	144,00
FEBRERO	09998-000	ALFAJORES	7,15	64,35
FEBRERO	09999-000	PASTEL DE POLLO	5	111,30
FEBRERO	90067-000	NESCAFE	0,22	13,01
FEBRERO	99050-961	ADEREZO ITALIANO	1	21,56
FEBRERO	99051-000	ADEREZO RANCH	23	495,88
FEBRERO	99429-000	MOCACHINO	3,75	146,87
FEBRERO	99910-000	PASTEL DE CARNE	5	111,30
FEBRERO	99911-000	CROISSANT JAMON/QUESO	8	136,00
FEBRERO	99913-108	QUESO HOLANDES	36	928,80
FEBRERO	99915-000	AZUCAR MCCAFFEE	2	20,00
FEBRERO	99916-000	LECHE LA LECHERA (ENTERA)	26	235,82
FEBRERO	99918-000	CHOCOLATE SUPERIOR SEMIAM	2	61,28
FEBRERO	99919-000	CREMA DE LECHE - LA LECHE	5	113,40

Mes	Código Comida	Descripción	Cantidad	Valor
FEBRERO	99923-000	AZUCAR SACHETS SAN CARLOS	9	45,00
FEBRERO	99924-000	COBERTURA CHOCOMAC	29	819,25
FEBRERO	99925-000	GALLETAS CHOCOCHIP	1	22,30
FEBRERO	99927-000	CAFE MC CAFE (TOSTADO EN	4	260,00
FEBRERO	99929-000	EQUAL SOBRES	4	100,00
FEBRERO	99930-000	AZUCAR BLANCA AZUCENA 2 K	27	31,32
FEBRERO	99932-000	CAFE CHOCOLATADO 2 GR (CH	2	320,00
FEBRERO	99936-000	RICACAO	4	106,56
FEBRERO	99937-000	PASTEL DE ACELGA	7	155,82
FEBRERO	99939-000	TORTA DE OREO	32	288,00
FEBRERO	99944-000	CAPUCHINO VAINILLA	1	53,18
FEBRERO	99953-000	SALSA CESAR	24	461,28
FEBRERO	99956-000	FRUTILLAS FRESCAS	1	1,30
FEBRERO	99956-010	FRUTILLAS FRESCAS DE 500	381	247,65
FEBRERO	99999-440	ALFAJORES	127	57,15
FEBRERO	Q00004-025	PAPAS FRITAS	1153	23.694,15
FEBRERO	Q00005-037	CARNE 10:1*	186	9.965,88
FEBRERO	Q00006-016	CARNE 4:1*	331	14.004,61
FEBRERO	Q00007-060	PATTY POLLO (PERU)*	43	2.783,39
FEBRERO	Q00012-171	SUNDAE DE VAINILLA	628,92	7.528,17
FEBRERO	Q00013-000	QUESO*	97,69	7.941,62
FEBRERO	Q00019-092	JARABE COCA COLA NP	222	3.891,66
FEBRERO	Q00021-117	JARABE FANTA NP	63	1.104,39
FEBRERO	Q00024-016	TANQUES DE CO2	79	219,62
FEBRERO	Q00026-015	MOSTAZA EN BOLSAS	1	20,78
FEBRERO	Q00042-059	JARABE DIET COKE	62	686,34
FEBRERO	Q00045-033	KETCHUP SACHET CHILE	45	906,75
FEBRERO	Q00055-004	SALSA BIG MAC*	32	1.207,04
FEBRERO	Q00063-006	PEPINILLOS	4	104,84
FEBRERO	Q00067-091	COBERTURA FRUTILLA	15	414,15
FEBRERO	Q00115-514	SALSA BIG TASTY	12	1.753,20
FEBRERO	Q00168-065	JARABE SPRITE NP	74	1.297,22
FEBRERO	Q00382-022	SUNDAE DE CHOCOLATE	78	981,24
FEBRERO	Q00407-327	NUGGETS CARNE BLANCA*	99	6.374,61
FEBRERO	Q00408-087	SALSA DE BARBACOA	12	170,52
FEBRERO	Q00409-087	SALSA AGRIDULCE	7	101,57
FEBRERO	Q00419-000	MAYONESA SACHET	319	2.625,37
FEBRERO	Q00430-338	PIE MANZANA*	52	1.023,36
FEBRERO	Q00483-175	BREADED PERF ONI RING(302	7	174,72
FEBRERO	Q00670-054	CROUTONES	10	72,00
FEBRERO	Q01116-055	MAYONESA EN BOLSA	132	2.902,68
FEBRERO	Q01146-004	CARNE 3:1	55	2.367,75
FEBRERO	Q01197-010	TOCINO PRONACA*	24	871,20
FEBRERO	Q01242-087	CRISPY CHICKEN	15	870,00
FEBRERO	Q01637-045	POLLO CLUB - NUEVO*	10	619,00
FEBRERO	Q02399-066	MAYONESA CHIMICHURRI	3	79,20
FEBRERO	Q02589-018	ACEITE LIQUIDO	127	2.722,88
FEBRERO	Q02679-065	KETCHUP EN BOLSA-CHILE	107	1.994,48
FEBRERO	Q03439-088	FILETE DE POLLO GRILL	35	1.917,65

Mes	Código Comida	Descripción	Cantidad	Valor
FEBRERO	Q03496-082	GRILL SEASONING (SAL Y PI	1	9,52
FEBRERO	Q03769-078	AGUA - DASANI	171	290,70
FEBRERO	Q03876-024	JARABE FIORAVANTI NP	37	648,61
FEBRERO	Q04196-006	AGUA DASANI LIMON X12	117	449,28
FEBRERO	Q04224-042	QUESO GOUDA	2	49,54
FEBRERO	Q04938-078	YOGURT	45	385,65
FEBRERO	Q05261-006	CHURROS	10	144,00
FEBRERO	Q05497-015	TOPPING MARACUYA	8	280,00
FEBRERO	Q06289-012	DURAZNOS EN MITADES	8	149,76
FEBRERO	Q07489-006	QUESO PARMESANO	15	292,50
FEBRERO	Q07492-000	YUCA STICK - MCD	1	33,41
FEBRERO	Q07560-012	COBERTURA DE MANJAR DE LE	35	707,70
FEBRERO	Q07910-009	GUACAMOLE	3	99,00
FEBRERO	Q08101-003	BOLAS DE VERDE	1	47,42
FEBRERO	Q99051-000	ADEREZO RANCH	18	388,08
FEBRERO	Q99913-108	QUESO HOLANDES	49	1.264,20
FEBRERO	Q99924-000	COBERTURA CHOCOMAC	1	28,25
FEBRERO	Q99953-000	SALSA CESAR	6	115,32
MARZO	00001-138	PAN REGULAR	3.204,00	8.650,80
MARZO	00002-198	PAN 1/4 DE LIBRA	3.560,00	11.427,60
MARZO	00003-089	PAN BIG MAC	1.499,00	5.801,13
MARZO	00004-025	PAPAS FRITAS	1.546,00	31.739,38
MARZO	00005-037	CARNE 10:1*	260,00	13.764,40
MARZO	00006-016	CARNE 4:1*	393,00	16.450,98
MARZO	00007-060	PATTY POLLO (PERUJ)*	76,00	4.809,28
MARZO	00011-010	SAL CRIS-SAL 1 KG	2,00	0,56
MARZO	00012-171	SUNDAE DE VAINILLA	1.089,00	13.035,33
MARZO	00013-000	QUESO*	106,00	8.033,74
MARZO	00017-000	MANI GRANULADO	24,00	527,28
MARZO	00018-069	LECHUGAS	1.272,00	4.006,80
MARZO	00019-092	JARABE COCA COLA NP	325,00	5.697,25
MARZO	00021-117	JARABE FANTA NP	108,00	1.893,24
MARZO	00024-016	TANQUES DE CO2	139,00	386,42
MARZO	00026-032	MOSTAZA EN BOLSA	10,00	264,00
MARZO	00028-058	CEBOLLA FRESCA	398,00	1.472,60
MARZO	00029-088	SAL SUPER REFINADA	9,00	126,27
MARZO	00042-059	JARABE DIET COKE	91,00	1.007,37
MARZO	00045-033	KETCHUP SACHET CHILE	61,00	1.220,61
MARZO	00046-072	MOSTAZA SACHET NESTLE	14,00	224,00
MARZO	00055-004	SALSA BIG MAC*	27,00	1.026,00
MARZO	00056-000	CEBOLLA CHICA	14,00	596,68
MARZO	00063-006	PEPINILLOS	67,00	1.827,76
MARZO	00065-021	COBERTURA CHOCOLATE	61,00	1.914,18
MARZO	00067-033	COBERTURA FRUTILLA	62,00	2.470,70
MARZO	00115-514	SALSA BIG TASTY	11,00	1.607,10
MARZO	00134-312	MIX LECHUGA BEBE	706,00	480,08
MARZO	00168-065	JARABE SPRITE NP	119,00	2.086,07
MARZO	00188-216	MIX BASE ENSALADAS	760,00	1.436,40
MARZO	00253-138	TOMATES (UIO)	469,00	4.342,94

Mes	Código Comida	Descripción	Cantidad	Valor
MARZO	00382-022	SUNDAE DE CHOCOLATE	286,00	3.597,88
MARZO	00407-327	NUGGETS CARNE BLANCA*	199,00	12.614,61
MARZO	00408-087	SALSA DE BARBACOA	107,00	1.624,26
MARZO	00409-087	SALSA AGRIDULCE	40,00	618,00
MARZO	00410-063	SALSA MOSTAZA PICANTE	5,00	67,70
MARZO	00419-000	MAYONESA SACHET	452,00	3.887,20
MARZO	00430-338	PIE MANZANA*	87,00	1.712,16
MARZO	00439-081	PAN JUMBO	560,00	1.456,00
MARZO	00483-175	ONION RING BREARED (176)	14,00	349,44
MARZO	00594-027	CAPUCHINO	1,00	63,02
MARZO	00670-054	CROUTONES	30,00	216,00
MARZO	01116-055	MAYONESA EN BOLSA	274,00	6.521,20
MARZO	01146-004	CARNE 3:1*	62,00	2.648,64
MARZO	01197-010	TOCINO PRONACA*	12,00	435,60
MARZO	01242-087	CRISPY CHICKEN*	26,00	1.486,68
MARZO	01637-045	POLLO CLUB - NUEVO*	56,00	3.454,64
MARZO	02589-018	ACEITE LIQUIDO	245,00	5.056,80
MARZO	02679-065	KETCHUP EN BOLSA-CHILE	172,00	3.197,48
MARZO	03433-019	MIX ZANAHORIA	307,00	122,80
MARZO	03439-088	FILETE DE POLLO GRILL	55,00	2.976,05
MARZO	03470-015	CHOCOLATES M&M	38,00	2.219,58
MARZO	03496-082	GRILL SEASONING (SAL Y PI	9,00	85,68
MARZO	03639-004	LECHE TONI CHOCOLATE	10,00	139,30
MARZO	03769-078	AGUA - DASANI	408,00	693,60
MARZO	03844-090	PAN DELI FRENCH	223,00	686,84
MARZO	03876-024	JARABE FIORAVANTI NP	86,00	1.507,58
MARZO	04196-006	DASANI LIMON FRAPPE X12	119,75	459,84
MARZO	04224-042	QUESO GOUDA	1,00	24,77
MARZO	04688-039	CAFE PREMIUM	11,95	752,85
MARZO	04938-078	YOGURT	94,00	805,58
MARZO	05231-015	GALLETAS OREO	181,00	4.975,69
MARZO	05468-015	CONOS AZUCARADOS	210,00	4.405,80
MARZO	05497-015	TOPPING MARACUYA	5,95	208,25
MARZO	06103-012	PAN MCROLL	8,00	31,20
MARZO	06254-042	LECHE SEMIDSCREMADA LA L	23,00	220,80
MARZO	06289-013	DURAZNOS	28,00	672,00
MARZO	07135-015	CANELA MOLIDA	9,00	307,80
MARZO	07489-006	QUESO PARMESANO	39,00	760,50
MARZO	07492-000	YUCA STICK - MCD	6,00	200,46
MARZO	07560-012	COBERTURA DE MANJAR DE LE	50,00	1.011,00
MARZO	08030-006	CEREAL KELLOGG'S	3,00	129,00
MARZO	08740-021	LECHE DESCREMADA SVELTY A	36,92	381,01
MARZO	08898-009	LECHE TONI FRUTILLA 250 C	9,00	125,37
MARZO	09992-000	TORTA DE CHOCOLATE	18,00	162,00
MARZO	09993-000	TORTA DE COCO	7,00	63,00
MARZO	09994-000	TORTA DE DELICE DE CITRON	10,00	90,00
MARZO	09995-000	CHEESECAKE DE MANJAR	14,00	168,00
MARZO	09996-000	CHEESECAKE DE FRUTILLA	5,00	60,00
MARZO	09998-000	ALFAJORES	6,45	58,05

Mes	Código Comida	Descripción	Cantidad	Valor
MARZO	09999-000	PASTEL DE POLLO	9,00	200,34
MARZO	99051-000	ADEREZO RANCH	56,00	1.207,36
MARZO	99910-000	PASTEL DE CARNE	12,00	267,12
MARZO	99911-000	CROISSANT JAMON/QUESO	10,00	170,00
MARZO	99913-108	QUESO HOLANDES	47,00	1.212,60
MARZO	99915-000	AZUCAR MCCAFE	1,00	10,00
MARZO	99916-000	LECHE LA LECHERA (ENTERA)	52,00	471,64
MARZO	99919-000	CREMA DE LECHE - LA LECHE	2,00	45,36
MARZO	99923-000	AZUCAR SACHETS SAN CARLOS	8,00	152,00
MARZO	99924-000	COBERTURA CHOCOMAC	43,00	1.214,75
MARZO	99925-000	GALLETAS CHOCOCHIP	5,00	111,50
MARZO	99927-000	CAFE MC CAFE (TOSTADO EN	3,00	195,00
MARZO	99929-000	EQUAL SOBRES	7,00	175,00
MARZO	99932-000	CAFE CHOCOLATADO 2 GR (CH	1,00	160,00
MARZO	99936-000	RICACAO	4,00	106,56
MARZO	99937-000	PASTEL DE ACELGA	8,00	178,08
MARZO	99939-000	TORTA DE OREO	21,00	189,00
MARZO	99956-010	FRUTILLAS FRESCAS DE 500	428,00	278,20
MARZO	Q00004-025	PAPAS FRITAS	1.338,00	27.469,14
MARZO	Q00005-037	CARNE 10:1*	231,00	12.229,14
MARZO	Q00006-016	CARNE 4:1*	395,00	16.534,70
MARZO	Q00007-060	PATTY POLLO (PERU)*	48,00	3.037,44
MARZO	Q00012-171	SUNDAE DE VAINILLA	664,00	7.948,08
MARZO	Q00013-000	QUESO*	95,00	7.200,05
MARZO	Q00019-092	JARABE COCA COLA NP	277,00	4.855,81
MARZO	Q00021-117	JARABE FANTA NP	67,00	1.174,51
MARZO	Q00024-016	TANQUES DE CO2	88,00	244,64
MARZO	Q00042-059	JARABE DIET COKE	71,00	785,97
MARZO	Q00045-033	KETCHUP SACHET CHILE	58,00	1.160,58
MARZO	Q00046-072	MOSTAZA SACHET NESTLE	2,00	32,00
MARZO	Q00055-004	SALSA BIG MAC*	34,00	1.292,00
MARZO	Q00067-091	COBERTURA FRUTILLA	1,00	30,96
MARZO	Q00115-514	SALSA BIG TASTY	11,00	1.607,10
MARZO	Q00168-065	JARABE SPRITE NP	81,00	1.419,93
MARZO	Q00382-022	SUNDAE DE CHOCOLATE	102,00	1.283,16
MARZO	Q00407-327	NUGGETS CARNE BLANCA*	117,00	7.416,63
MARZO	Q00419-000	MAYONESA SACHET	371,00	3.190,60
MARZO	Q00430-338	PIE MANZANA*	69,00	1.357,92
MARZO	Q00483-175	BREADED PERF ONI RING(302	13,00	324,48
MARZO	Q01116-055	MAYONESA EN BOLSA	163,00	3.879,40
MARZO	Q01146-004	CARNE 3:1	78,00	3.332,16
MARZO	Q01197-010	TOCINO PRONACA*	16,00	580,80
MARZO	Q01242-087	CRISPY CHICKEN	12,00	686,16
MARZO	Q01637-045	POLLO CLUB - NUEVO*	19,00	1.172,11
MARZO	Q02589-018	ACEITE LIQUIDO	152,00	3.137,28
MARZO	Q02679-065	KETCHUP EN BOLSA-CHILE	128,00	2.379,52
MARZO	Q03439-088	FILETE DE POLLO GRILL	32,00	1.731,52
MARZO	Q03639-004	LECHE TONI CHOCOLATE	6,00	83,58
MARZO	Q03769-078	AGUA - DASANI	178,00	302,60

Mes	Código Comida	Descripción	Cantidad	Valor
MARZO	Q03876-024	JARABE FIORAVANTI NP	42,00	736,26
MARZO	Q04196-006	AGUA DASANI LIMON X12	106,00	407,04
MARZO	Q04224-042	QUESO GOUDA	13,00	322,01
MARZO	Q04688-039	CAFE PREMIUM	4,00	252,00
MARZO	Q04938-078	YOGURT	47,00	402,79
MARZO	Q05497-015	TOPPING MARACUYA	10,95	383,25
MARZO	Q06254-042	LECHE SEMIDESCREMADA LA L	6,00	57,60
MARZO	Q06289-013	DURAZNOS	7,00	168,00
MARZO	Q07135-015	CANELA MOLIDA	5,00	171,00
MARZO	Q07489-006	QUESO PARMESANO	21,00	409,50
MARZO	Q07492-000	YUCA STICK - MCD	2,00	66,82
MARZO	Q07560-012	COBERTURA DE MANJAR DE LE	30,00	606,60
MARZO	Q08030-006	CEREAL KELLOGG'S	1,00	43,00
MARZO	Q08740-021	LECHE DESCREMADA SVELTY A	15,00	154,80
MARZO	Q08898-009	LECHE TONI FRUTILLA 250 C	1,00	13,93
MARZO	Q99913-108	QUESO HOLANDES	63,00	1.625,40
MARZO	Q99916-000	LECHE LA LECHERA (ENTERA)	10,00	90,70
MARZO	Q99923-000	AZUCAR SACHETS NESTLE	5,00	95,00
MARZO	Q99929-000	EQUAL SOBRES	1,00	25,00
ABRIL	00001-138	PAN REGULAR	3638	9822,6
ABRIL	00002-198	PAN 1/4 DE LIBRA	4251	13645,71
ABRIL	00003-089	PAN BIG MAC	1601	6195,87
ABRIL	00004-025	PAPAS FRITAS	1705	35003,65
ABRIL	00005-037	CARNE 10:1*	265	14010,55
ABRIL	00006-016	CARNE 4:1*	446	18633,88
ABRIL	00007-060	PATTY POLLO (PERU)*	97	6138,16
ABRIL	00012-171	SUNDAE DE VAINILLA	1165,75	13954,03
ABRIL	00013-000	QUESO*	105	7884,45
ABRIL	00017-000	MANI GRANULADO	25	536,5
ABRIL	00018-069	LECHUGAS - CAJA 6FDA	1441	4539,15
ABRIL	00019-092	JARABE COCA COLA NP	314	5504,42
ABRIL	00021-117	JARABE FANTA NP	101	1770,53
ABRIL	00024-016	TANQUES DE CO2	167	464,26
ABRIL	00026-032	MOSTAZA EN BOLSA	12	281,28
ABRIL	00028-058	CEBOLLA FRESCA	438	1620,6
ABRIL	00029-088	SAL SUPER REFINADA	5	70,15
ABRIL	00042-059	JARABE DIET COKE	88	974,16
ABRIL	00045-033	KETCHUP SACHET CHILE	71	1420,71
ABRIL	00046-072	MOSTAZA SACHET NESTLE	11	176
ABRIL	00055-004	SALSA BIG MAC*	33	1224,3
ABRIL	00056-000	CEBOLLA CHICA	14	587,58
ABRIL	00063-006	PEPINILLOS	74	1903,28
ABRIL	00065-021	COBERTURA CHOCOLATE	62	1871,78
ABRIL	00067-033	COBERTURA FRUTILLA	41	1669,52
ABRIL	00115-514	SALSA BIG TASTY	12	1700,04
ABRIL	00134-312	MIX LECHUGA BEBE	686	466,48
ABRIL	00168-065	JARABE SPRITE NP	110	1928,3
ABRIL	00188-216	MIX BASE ENSALADAS	756	1428,84
ABRIL	00253-138	TOMATES (UIO)	524	4852,24



CIB - ESPOL

Mes	Código Comida	Descripción	Cantidad	Valor
ABRIL	00382-022	SUNDAE DE CHOCOLATE	222	2792,76
ABRIL	00407-327	NUGGETS CARNE BLANCA*	223	14135,97
ABRIL	00408-087	SALSA DE BARBACOA	112	1637,44
ABRIL	00409-087	SALSA AGRIDULCE	42	622,44
ABRIL	00410-063	SALSA MOSTAZA PICANTE	9	123,66
ABRIL	00419-000	MAYONESA SACHET	450	3631,5
ABRIL	00430-338	PIE MANZANA*	87	1712,16
ABRIL	00439-081	PAN JUMBO	742	1929,2
ABRIL	00483-175	ONION RING BREARED (176)	10	249,6
ABRIL	00670-054	CROUTONES	36	259,2
ABRIL	01116-055	MAYONESA EN BOLSA	242	5553,9
ABRIL	01146-004	CARNE 3:1*	61	2596,77
ABRIL	01197-010	TOCINO PRONACA*	12	435,6
ABRIL	01242-087	CRISPY CHICKEN*	29	1658,22
ABRIL	01637-045	POLLO CLUB - NUEVO*	23	1418,87
ABRIL	01824-021	SALSA QUESO AZUL	24	676,8
ABRIL	02589-018	ACEITE LIQUIDO	243	4680,18
ABRIL	02679-065	KETCHUP EN BOLSA-CHILE	154	2862,86
ABRIL	03052-000	ACEITE DE OLIVA ARBOLITO	140	991,2
ABRIL	03433-019	MIX ZANAHORIA	262	104,8
ABRIL	03439-088	FILETE DE POLLO GRILL	61	3300,71
ABRIL	03467-070	SALSA CHEDDAR	69	1945,8
ABRIL	03470-015	CHOCOLATES M&M	38	2180,82
ABRIL	03496-082	GRILL SEASONING (SAL Y PI	12	114,24
ABRIL	03639-004	LECHE TONI CHOCOLATE	6	83,58
ABRIL	03769-078	AGUA - DASANI	493	838,1
ABRIL	03844-090	PAN DELI FRENCH	491	1512,28
ABRIL	03876-024	JARABE FIORAVANTI NP	82	1437,46
ABRIL	04196-006	DASANI LIMON FRAPPE X12	130	499,2
ABRIL	04224-042	QUESO GOUDA	8	198,16
ABRIL	04688-039	CAFE PREMIUM	2	126
ABRIL	04938-078	YOGURT	71	608,47
ABRIL	05231-015	GALLETAS OREO	179	4920,71
ABRIL	05468-015	CONOS AZUCARADOS	196	4153,28
ABRIL	05497-015	TOPPING MARACUYA	3	105
ABRIL	06103-012	PAN MCROLL	396,5	1546,35
ABRIL	06254-042	LECHE SEMIDESCREMADA LA L	42	403,2
ABRIL	06289-013	DURAZNOS	21	554,4
ABRIL	06376-072	SALSA CURRY	22	622,6
ABRIL	07057-021	CANASTA PARA HELADO	45	866,25
ABRIL	07135-015	CANELA MOLIDA	1	34,2
ABRIL	07368-012	MERENGUE	53	826,8
ABRIL	07489-006	QUESO PARMESANO	36	702
ABRIL	07492-000	YUCA STICK - MCD	2	66,82
ABRIL	07560-012	COBERTURA DE MANJAR DE LE	49,83	1007,56
ABRIL	08030-006	CEREAL KELLOGG'S	6	258
ABRIL	08898-009	LECHE TONI FRUTILLA 250 C	9	125,37
ABRIL	09992-000	TORTA DE CHOCOLATE	42	378
ABRIL	09993-000	TORTA DE COCO	17	153

Mes	Código Comida	Descripción	Cantidad	Valor
ABRIL	09994-000	TORTA DE DELICE DE CITRON	18	162
ABRIL	09995-000	CHEESECAKE DE MANJAR	25	300
ABRIL	09996-000	CHEESECAKE DE FRUTILLA	15	180
ABRIL	09998-000	ALFAJORES	13,7	123,3
ABRIL	09999-000	PASTEL DE POLLO	8	178,08
ABRIL	90067-000	NESCAFE	0,33	15,26
ABRIL	90815-000	QUESO CHEDDAR	5	366,45
ABRIL	94196-006	AGUA DASANI JAMAICA	61	234,24
ABRIL	95494-000	QUESO EMENTAL	22	1718,64
ABRIL	99008-601	ACEITE DE OLIVA LATA	26	121,94
ABRIL	99051-000	ADEREZO RANCH	59	1272,04
ABRIL	99300-086	AZUCAR SACHET NESTLE	1	20
ABRIL	99429-000	MOCACHINO	0,75	25,92
ABRIL	99910-000	PASTEL DE CARNE	8	178,08
ABRIL	99911-000	CROISSANT JAMON/QUESO	7	119
ABRIL	99913-108	QUESO HOLANDES	27	696,6
ABRIL	99915-000	AZUCAR MCCAFFEE	3	30
ABRIL	99916-000	LECHE LA LECHERA (ENTERA)	18	163,86
ABRIL	99919-000	CREMA DE LECHE - LA LECHE	5	113,4
ABRIL	99923-000	AZUCAR SACHETS SAN CARLOS	2	38
ABRIL	99924-000	COBERTURA CHOCOMAC	43	1238,83
ABRIL	99925-000	GALLETAS CHOCOCHIP	4	89,2
ABRIL	99927-000	CAFE MC CAFE (TOSTADO EN	4	260
ABRIL	99929-000	EQUAL SOBRES	2	50
ABRIL	99930-000	AZUCAR BLANCA AZUCENA 2 K	1	1,16
ABRIL	99932-000	CAFE CHOCOLATADO 2 GR (CH	3	480
ABRIL	99937-000	PASTEL DE ACELGA	6	133,56
ABRIL	99939-000	TORTA DE OREO	41	369
ABRIL	99956-010	FRUTILLAS FRESCAS DE 500	443	287,95
ABRIL	Q00004-025	PAPAS FRITAS	1285	26381,05
ABRIL	Q00005-037	CARNE 10:1*	212	11208,44
ABRIL	Q00006-016	CARNE 4:1*	335	13996,3
ABRIL	Q00007-060	PATTY POLLO (PERU)*	54	3417,12
ABRIL	Q00012-171	SUNDAE DE VAINILLA	663	7936,11
ABRIL	Q00013-000	QUESO*	90	6758,1
ABRIL	Q00019-092	JARABE COCA COLA NP	265	4645,45
ABRIL	Q00021-117	JARABE FANTA NP	70	1227,1
ABRIL	Q00024-016	TANQUES DE CO2	85	236,3
ABRIL	Q00042-059	JARABE DIET COKE	63	697,41
ABRIL	Q00045-033	KETCHUP SACHET CHILE	55	1100,55
ABRIL	Q00055-004	SALSA BIG MAC*	29	1075,9
ABRIL	Q00115-514	SALSA BIG TASTY	12	1700,04
ABRIL	Q00168-065	JARABE SPRITE NP	81	1419,93
ABRIL	Q00382-022	SUNDAE DE CHOCOLATE	75	943,5
ABRIL	Q00407-327	NUGGETS CARNE BLANCA*	117	7416,63
ABRIL	Q00408-087	SALSA DE BARBACOA	2	29,24
ABRIL	Q00409-087	SALSA AGRIDULCE	1	14,82
ABRIL	Q00419-000	MAYONESA SACHET	373	3010,11
ABRIL	Q00430-338	PIE MANZANA*	59	1161,12

Mes	Código Comida	Descripción	Cantidad	Valor
ABRIL	Q00483-175	BREADED PERF ONI RING(302	7	174,72
ABRIL	Q01116-055	MAYONESA EN BOLSA	141	3235,95
ABRIL	Q01146-004	CARNE 3:1	77	3277,89
ABRIL	Q01197-010	TOCINO PRONACA*	7	254,1
ABRIL	Q01242-087	CRISPY CHICKEN	14,53	830,83
ABRIL	Q01637-045	POLLO CLUB - NUEVO*	9	555,21
ABRIL	Q01824-021	SALSA QUESO AZUL	20	564
ABRIL	Q02589-018	ACEITE LIQUIDO	139	2677,14
ABRIL	Q02679-065	KETCHUP EN BOLSA-CHILE	120	2230,8
ABRIL	Q03439-088	FILETE DE POLLO GRILL	42,92	2322,4
ABRIL	Q03467-070	SALSA CHEDDAR	48	1353,6
ABRIL	Q03769-078	AGUA - DASANI	150	255
ABRIL	Q03876-024	JARABE FIORAVANTI NP	38	666,14
ABRIL	Q04196-006	AGUA DASANI LIMON X12	82	314,88
ABRIL	Q04224-042	QUESO GOUDA	5	123,85
ABRIL	Q04688-039	CAFE PREMIUM	2	126
ABRIL	Q04938-078	YOGURT	36	308,52
ABRIL	Q05231-015	GALLETAS OREO	13	357,37
ABRIL	Q05497-015	TOPPING MARACUYA	3,95	138,25
ABRIL	Q06254-042	LECHE SEMIDESCREMADA LA L	1	9,6
ABRIL	Q06376-072	SALSA CURRY	17	481,1
ABRIL	Q07057-021	CANASTA PARA HELADO	10,47	201,55
ABRIL	Q07368-012	MERENGUE	2	31,2
ABRIL	Q07489-006	QUESO PARMESANO	14	273
ABRIL	Q07560-012	COBERTURA DE MANJAR DE LE	25	505,5
ABRIL	Q94196-006	AGUA DASANI JAMAICA	29	111,36
ABRIL	Q95494-000	QUESO EMENTAL	15	1171,8
ABRIL	Q99051-000	ADEREZO RANCH	13	280,28
ABRIL	Q99913-108	QUESO HOLANDES	41	1057,8
MAYO	00001-138	PAN REGULAR	3003	8.108,10
MAYO	00002-198	PAN 1/4 DE LIBRA	3616	11.607,36
MAYO	00003-089	PAN BIG MAC	1370	5.301,90
MAYO	00004-555	PAPAS FRITAS	1969	39.596,59
MAYO	00005-037	CARNE 10:1*	333	17.529,12
MAYO	00006-016	CARNE 4:1*	577	23.991,66
MAYO	00007-060	PATTY POLLO (PERU)*	111	6.953,04
MAYO	00012-171	SUNDAE DE VAINILLA	1370	16.398,90
MAYO	00017-000	MANI GRANULADO	23	480,24
MAYO	00018-069	LECHUGAS - CAJA 6FDA	529,67	5.640,43
MAYO	00019-092	JARABE COCA COLA NP	438	7.673,76
MAYO	00021-117	JARABE FANTA NP	136	2.384,08
MAYO	00024-016	TANQUES DE CO2	198	550,44
MAYO	00026-032	MOSTAZA EN BOLSA	19	414,01
MAYO	00028-058	CEBOLLA FRESCA	649	2.401,30
MAYO	00029-088	SAL SUPER REFINADA	6	84,18
MAYO	00042-059	JARABE DIET COKE	120	1.327,20
MAYO	00045-033	KETCHUP SACHET CHILE	84	1.680,84
MAYO	00046-072	MOSTAZA SACHET NESTLE	13	208,00
MAYO	00055-004	SALSA BIG MAC*	43,92	1.572,34

Mes	Código Comida	Descripción	Cantidad	Valor
MAYO	00056-000	CEBOLLA CHICA	21	886,20
MAYO	00063-006	PEPINILLOS	103	2.585,30
MAYO	00065-021	COBERTURA CHOCOLATE	84	2.523,36
MAYO	00067-033	COBERTURA FRUTILLA	5	205,60
MAYO	00067-071	STRAWBERRY TOPPING	7	499,80
MAYO	00067-091	COBERTURA FRUTILLA	36	1.114,56
MAYO	00115-514	SALSA BIG TASTY	11	1.558,37
MAYO	00134-312	MIX LECHUGA BEBE	857	582,76
MAYO	00168-065	JARABE SPRITE NP	153	2.682,09
MAYO	00188-216	MIX BASE ENSALADAS	890	1.682,10
MAYO	00253-138	TOMATES (UIO)	709	6.565,34
MAYO	00382-022	SUNDAE DE CHOCOLATE	276	3.472,08
MAYO	00407-327	NUGGETS CARNE BLANCA*	302	19.038,08
MAYO	00408-087	SALSA DE BARBACOA 408-099	110	1.529,00
MAYO	00409-087	SALSA AGRIDULCE	55	780,45
MAYO	00410-063	SALSA MOSTAZA PICANTE	16	215,36
MAYO	00419-000	MAYONESA SACHET	568	4.544,00
MAYO	00430-338	PIE MANZANA*	101	1.974,55
MAYO	00439-081	PAN JUMBO	422	1.097,20
MAYO	00483-175	ONION RING BREARED (176)	3	74,88
MAYO	00670-054	CROUTONES	32	230,40
MAYO	01116-055	MAYONESA EN BOLSA	367	8.198,78
MAYO	01146-004	CARNE 3:1*	55	2.328,70
MAYO	01197-010	TOCINO PRONACA*	15	544,50
MAYO	01242-087	CRISPY CHICKEN*	24	1.375,68
MAYO	01637-045	POLLO CLUB - NUEVO*	73	4.435,48
MAYO	01824-021	SALSA QUESO AZUL	4	112,80
MAYO	02589-018	ACEITE LIQUIDO	318	6.258,24
MAYO	02679-065	KETCHUP EN BOLSA-CHILE	210	3.903,90
MAYO	03052-000	ACEITE DE OLIVA ARBOLITO	4	28,32
MAYO	03433-019	MIX ZANAHORIA	431	172,40
MAYO	03439-088	FILETE DE POLLO GRILL	101	5.441,88
MAYO	03467-070	SALSA CHEDDAR	71	2.002,20
MAYO	03470-015	CHOCOLATES M&M	51	2.926,89
MAYO	03496-082	GRILL SEASONING (SAL Y PI	13	123,76
MAYO	03639-004	LECHE TONI CHOCOLATE	17	236,81
MAYO	03769-078	AGUA - DASANI	503	855,10
MAYO	03844-090	PAN DELI FRENCH	312	960,96
MAYO	03876-024	JARABE FIORAVANTI NP	127	2.225,04
MAYO	04196-006	DASANI LIMON FRAPPE X12	93	357,12
MAYO	04224-042	QUESO GOUDA	3	74,31
MAYO	04688-039	CAFE PREMIUM	3,95	248,85
MAYO	04938-078	YOGURT	90	771,30
MAYO	05231-015	GALLETAS OREO	236	6.487,64
MAYO	05468-015	CONOS AZUCARADOS	249	5.323,62
MAYO	05497-015	TOPPING MARACUYA	3	105,00
MAYO	06103-012	PAN MCROLL	74	288,60
MAYO	06254-042	LECHE SEMIDESCREMADA LA L	42	403,20
MAYO	06289-013	DURAZNOS	21	554,40

Mes	Código Comida	Descripción	Cantidad	Valor
MAYO	06376-072	SALSA CURRY	5	141,50
MAYO	07057-021	CANASTA PARA HELADO	20	385,00
MAYO	07368-012	MERENGUE	25	390,00
MAYO	07489-006	QUESO PARMESANO	48	936,00
MAYO	07560-012	COBERTURA DE MANJAR DE LE	73,83	1.492,84
MAYO	08030-006	CEREAL KELLOGG'S	4	172,00
MAYO	08898-009	LECHE TONI FRUTILLA 250 C	17	236,81
MAYO	09991-000	TORTA PRINCESA ANGULEMA	5	45,00
MAYO	09992-000	TORTA DE CHOCOLATE	14	126,00
MAYO	09993-000	TORTA DE COCO	7	63,00
MAYO	09994-000	TORTA DE DELICE DE CITRON	3	27,00
MAYO	09995-000	CHEESECAKE DE MANJAR	6	72,00
MAYO	09996-000	CHEESECAKE DE FRUTILLA	5	60,00
MAYO	09998-000	ALFAJORES	4,8	43,20
MAYO	09999-000	PASTEL DE POLLO	8	178,08
MAYO	90067-000	NESCAFE	0,33	15,26
MAYO	90815-000	QUESO CHEDDAR	159	11.692,86
MAYO	94196-006	AGUA DASANI JAMAICA	35	134,40
MAYO	95494-000	QUESO EMENTAL	11	862,07
MAYO	99053-000	SALSA FRENCH CREAMY	3	63,00
MAYO	99300-086	AZUCAR SACHET NESTLE	1	20,00
MAYO	99429-000	MOCACHINO	0,75	25,92
MAYO	99910-000	PASTEL DE CARNE	7	155,82
MAYO	99911-000	CROISSANT JAMON/QUESO	7	119,00
MAYO	99915-000	AZUCAR MCCAFFE	3	30,00
MAYO	99916-000	LECHE LA LECHERA (ENTERA)	24	218,88
MAYO	99919-000	CREMA DE LECHE - LA LECHE	4	90,72
MAYO	99923-000	AZUCAR SACHETS SAN CARLOS	4	76,00
MAYO	99924-000	COBERTURA CHOCOMAC	50	1.455,50
MAYO	99925-000	GALLETAS CHOCOCHIP	6	133,80
MAYO	99927-000	CAFE MC CAFE (TOSTADO EN	5	325,00
MAYO	99929-000	EQUAL SOBRES	4	100,00
MAYO	99932-000	CAFE CHOCOLATADO 2 GR (CH	3	480,00
MAYO	99937-000	PASTEL DE ACELGA	6	133,56
MAYO	99938-000	TORTA MIL HOJAS	4	48,00
MAYO	99939-000	TORTA DE OREO	15	135,00
MAYO	99953-000	SALSA CESAR GRIFITH	10	589,40
MAYO	99954-000	ADEREZO THOUSAND ISLAND	10	210,00
MAYO	99955-000	ADEREZO FRENCH	3	63,00
MAYO	99956-010	FRUTILLAS FRESCAS DE 500	578	375,70
MAYO	99957-000	ADEREZO FREE RANCH	10	210,00
MAYO	99989-000	SALSA BBQ GUSTADINA SKUIS	14	323,36
MAYO	B-00GX008	CREAMY CEASAR - SALSA ENS	2	27,75
MAYO	Q00004-555	PAPAS FRITAS	1806	36.318,66
MAYO	Q00005-037	CARNE 10:1*	306	16.107,84
MAYO	Q00006-016	CARNE 4:1*	438	18.212,04
MAYO	Q00007-060	PATTY POLLO (PERU)*	68	4.259,52
MAYO	Q00012-171	SUNDAE DE VAINILLA	1033	12.365,01
MAYO	Q00019-092	JARABE COCA COLA NP	363	6.359,76

Mes	Código Comida	Descripción	Cantidad	Valor
MAYO	Q00021-117	JARABE FANTA NP	98	1.717,94
MAYO	Q00024-016	TANQUES DE CO2	116	322,48
MAYO	Q00042-059	JARABE DIET COKE	97	1.072,82
MAYO	Q00045-033	KETCHUP SACHET CHILE	75	1.500,75
MAYO	Q00055-004	SALSA BIG MAC*	37	1.324,60
MAYO	Q00067-033	COBERTURA FRUTILLA	2	82,24
MAYO	Q00067-091	COBERTURA FRUTILLA	2	61,92
MAYO	Q00115-514	SALSA BIG TASTY	11	1.558,37
MAYO	Q00168-065	JARABE SPRITE NP	115	2.015,95
MAYO	Q00382-022	SUNDAE DE CHOCOLATE	117	1.471,86
MAYO	Q00407-327	NUGGETS CARNE BLANCA*	156	9.834,24
MAYO	Q00408-087	SALSA DE BARBACOA (408-09	15	208,50
MAYO	Q00409-087	SALSA AGRIDULCE	1	14,19
MAYO	Q00419-000	MAYONESA SACHET	528	4.224,00
MAYO	Q00430-338	PIE MANZANA*	74	1.446,70
MAYO	Q00483-175	BREADED PERF ONI RING(302	2	49,92
MAYO	Q01116-055	MAYONESA EN BOLSA	192	4.289,28
MAYO	Q01146-004	CARNE 3:1	77	3.260,18
MAYO	Q01197-010	TOCINO PRONACA*	14	508,20
MAYO	Q01242-087	CRISPY CHICKEN	14	802,48
MAYO	Q01637-045	POLLO CLUB - NUEVO*	21	1.275,96
MAYO	Q01824-021	SALSA QUESO AZUL	3	84,60
MAYO	Q02589-018	ACEITE LIQUIDO	165	3.247,20
MAYO	Q02679-065	KETCHUP EN BOLSA-CHILE	163	3.030,17
MAYO	Q03439-088	FILETE DE POLLO GRILL	49	2.640,12
MAYO	Q03467-070	SALSA CHEDDAR	44	1.240,80
MAYO	Q03769-078	AGUA - DASANI	222	377,40
MAYO	Q03876-024	JARABE FIORAVANTI NP	55	963,60
MAYO	Q04196-006	AGUA DASANI LIMON X12	91,84	352,66
MAYO	Q04224-042	QUESO GOUDA	5	123,85
MAYO	Q04938-078	YOGURT	43	368,51
MAYO	Q05497-015	TOPPING MARACUYA	4	140,00
MAYO	Q06254-042	LECHE SEMIDESCREMADA LA L	1	9,60
MAYO	Q06289-013	DURAZNOS	4	105,60
MAYO	Q06376-072	SALSA CURRY	6	169,80
MAYO	Q07368-012	MERENGUE	1	15,60
MAYO	Q07489-006	QUESO PARMESANO	21	409,50
MAYO	Q07560-012	COBERTURA DE MANJAR DE LE	52	1.051,44
MAYO	Q90815-000	QUESO CHEDDAR	116	8.530,64
MAYO	Q94196-006	AGUA DASANI JAMAICA	48	184,32
MAYO	Q95494-000	QUESO EMENTAL	6,25	489,81
MAYO	Q99051-000	ADEREZO RANCH	1	21,56
MAYO	Q99989-000	SALSA BBQ GUSTADINA SKUIS	5	120,40
JUNIO	00001-138	PAN REGULAR	6114	16507,8
JUNIO	00002-198	PAN 1/4 DE LIBRA	4599	14762,79
JUNIO	00003-089	PAN BIG MAC	4960	19195,2
JUNIO	00004-555	PAPAS FRITAS COLOMBIA	1770	35594,7
JUNIO	00005-037	CARNE 10:1*	546	28714,14
JUNIO	00006-016	CARNE 4:1*	317	13165,01

Mes	Código Comida	Descripción	Cantidad	Valor
JUNIO	00007-060	PATTY POLLO (PERU)*	64	4040,32
JUNIO	00011-010	SAL CRIS-SAL 1 KG	20	5,6
JUNIO	00012-171	SUNDAE DE VAINILLA	1065	12748,05
JUNIO	00017-090	MANI GRANULADO - MANICRIS	40	279,6
JUNIO	00018-069	LECHUGAS - CAJA 6FDA	240	4528,8
JUNIO	00019-092	JARABE COCA COLA NP	297	5203,44
JUNIO	00021-117	JARABE FANTA NP	108	1893,24
JUNIO	00024-016	TANQUES DE CO2	161	447,58
JUNIO	00026-032	MOSTAZA EN BOLSA	12	274,8
JUNIO	00028-058	CEBOLLA FRESCA	136	1509,6
JUNIO	00029-088	SAL SUPER REFINADA	7	98,21
JUNIO	00042-059	JARABE DIET COKE	80	884,8
JUNIO	00045-033	KETCHUP SACHET CHILE	75	1500,75
JUNIO	00046-072	MOSTAZA SACHET NESTLE	17	272
JUNIO	00055-004	SALSA BIG MAC*	76	2798,32
JUNIO	00056-000	CEBOLLA CHICA	24	991,92
JUNIO	00063-006	PEPINILLOS	96	2501,76
JUNIO	00065-021	COBERTURA CHOCOLATE	60	1815,6
JUNIO	00067-091	COBERTURA FRUTILLA	54	2762,64
JUNIO	00115-514	SALSA BIG TASTY	10	1391,8
JUNIO	00134-312	MIX LECHUGA BEBE	104	421,2
JUNIO	00168-065	JARABE SPRITE NP	122	2138,66
JUNIO	00188-216	MIX BASE ENSALADAS	104	1177,28
JUNIO	00253-138	TOMATES (UIO)	399	3694,74
JUNIO	00382-022	SUNDAE DE CHOCOLATE	245	3082,1
JUNIO	00407-327	NUGGETS CARNE BLANCA*	234	14882,4
JUNIO	00408-087	SALSA DE BARBACOA	128	1866,24
JUNIO	00409-087	SALSA AGRIDULCE	49	720,3
JUNIO	00410-063	SALSA MOSTAZA PICANTE	4	53,84
JUNIO	00419-000	MAYONESA SACHET	571	4876,34
JUNIO	00430-338	PIE MANZANA*	64	1251,2
JUNIO	00439-081	PAN JUMBO	777	2020,2
JUNIO	00670-054	CROUTONES	38	273,6
JUNIO	01116-055	MAYONESA EN BOLSA	252	5838,84
JUNIO	01146-004	CARNE 3:1*	58	2452,24
JUNIO	01197-010	TOCINO PRONACA*	7	254,1
JUNIO	01242-087	CRISPY CHICKEN*	18	1036,62
JUNIO	01637-045	POLLO CLUB - NUEVO*	60	3663,6
JUNIO	02589-018	ACEITE LIQUIDO	269	5640,93
JUNIO	02679-065	KETCHUP EN BOLSA-CHILE	155	2881,45
JUNIO	03073-012	COBERTURA MENTA - SHREK	19	733,4
JUNIO	03433-019	MIX ZANAHORIA	104	123,76
JUNIO	03439-088	FILETE DE POLLO GRILL	42	2274,72
JUNIO	03470-015	CHOCOLATES M&M	35	2008,65
JUNIO	03496-082	GRILL SEASONING (SAL Y PI	14	133,28
JUNIO	03639-004	LECHE TONI CHOCOLATE	12	167,16
JUNIO	03769-078	AGUA - DASANI	345	586,5
JUNIO	03844-090	PAN DELI FRENCH	469	1444,52
JUNIO	03876-024	JARABE FIORAVANTI NP	80	1401,6

Mes	Código Comida	Descripción	Cantidad	Valor
JUNIO	04196-006	AGUA DASANI LIMON X12	76,5	293,76
JUNIO	04224-042	QUESO GOUDA	6	148,62
JUNIO	04688-039	CAFE PREMIUM	12	756
JUNIO	04938-078	YOGURT	58	451,82
JUNIO	05231-015	GALLETAS OREO	150	4081,5
JUNIO	05468-015	CONOS AZUCARADOS	108	2309,04
JUNIO	06103-012	PAN MCROLL	518,5	1866,6
JUNIO	06289-013	DURAZNOS	20	528
JUNIO	07489-006	QUESO PARMESANO	51	994,5
JUNIO	07560-012	COBERTURA DE MANJAR DE LE	145	2931,9
JUNIO	08030-006	CEREAL KELLOGG'S	2	113,58
JUNIO	08740-021	LECHE SEMIDESCREMADA SUPE	66	681,12
JUNIO	08898-009	LECHE TONI FRUTILLA 250 C	13	181,09
JUNIO	09991-000	TORTA PRINCESA ANGULEMA	6	54
JUNIO	09992-000	TORTA DE CHOCOLATE	22	198
JUNIO	09993-000	TORTA DE COCO	6	54
JUNIO	09994-000	TORTA DE DELICE DE CITRON	7	63
JUNIO	09995-000	CHEESECAKE DE MANJAR	9	108
JUNIO	09996-000	CHEESECAKE DE FRUTILLA	5	60
JUNIO	09998-000	ALFAJORES	6,25	56,25
JUNIO	09999-000	PASTEL DE POLLO	9	200,34
JUNIO	90067-000	NESCAFE	0,5	23,13
JUNIO	90815-000	QUESO CHEDDAR	141	10369,14
JUNIO	94196-006	AGUA DASANI JAMAICA	48	164,64
JUNIO	95494-000	QUESO EMENTAL	13	1018,81
JUNIO	99051-000	ADEREZO RANCH	10	215,6
JUNIO	99429-000	MOCACHINO	0,75	25,92
JUNIO	99910-000	PASTEL DE CARNE	9	200,34
JUNIO	99911-000	CROISSANT JAMON/QUESO	8	136
JUNIO	99915-000	AZUCAR MCCAFFE	1	5
JUNIO	99916-000	LECHE LA LECHERA (ENTERA)	20	187
JUNIO	99919-000	CREMA DE LECHE - LA LECHE	5	101,95
JUNIO	99923-000	AZUCAR SACHETS SAN CARLOS	3	57
JUNIO	99924-000	COBERTURA CHOCOMAC	38	1106,18
JUNIO	99925-000	GALLETAS CHOCOCHIP	5	111,5
JUNIO	99926-000	CAFE CHOCOLATADO 15 GR	2	40
JUNIO	99927-000	CAFE MC CAFE (TOSTADO EN	4	260
JUNIO	99929-000	EQUAL SOBRES	5	125
JUNIO	99930-000	AZUCAR BLANCA AZUCENA 2 K	22	24,2
JUNIO	99936-000	RICACAO	2	50,4
JUNIO	99937-000	PASTEL DE ACELGA	6	150
JUNIO	99938-000	TORTA MIL HOJAS	6	72
JUNIO	99939-000	TORTA DE OREO	18	162
JUNIO	99953-000	SALSA CESAR GRIFITH	6	353,64
JUNIO	99956-010	FRUTILLAS FRESCAS DE 500	323	209,95
JUNIO	99988-000	SALSA ALBAHACA	28	0,28
JUNIO	99989-000	SALSA BBQ GUSTADINA SKUIS	21	216,72
JUNIO	Q00004-555	PAPAS FRITAS	1449	29139,39
JUNIO	Q00005-037	CARNE 10:1*	384	20194,56

Mes	Código Comida	Descripción	Cantidad	Valor
JUNIO	Q00006-016	CARNE 4:1*	273	11337,69
JUNIO	Q00007-060	PATTY POLLO (PERU)*	40	2525,2
JUNIO	Q00012-171	SUNDAE DE VAINILLA	665	7960,05
JUNIO	Q00017-090	MANI GRANULADO - MANICRIS	24	167,76
JUNIO	Q00019-092	JARABE COCA COLA NP	297	5203,44
JUNIO	Q00021-117	JARABE FANTA NP	89	1560,17
JUNIO	Q00024-016	TANQUES DE CO2	104	289,12
JUNIO	Q00042-059	JARABE DIET COKE	70	774,2
JUNIO	Q00045-033	KETCHUP SACHET CHILE	73	1460,73
JUNIO	Q00046-072	MOSTAZA SACHET NESTLE	1	16
JUNIO	Q00055-004	SALSA BIG MAC*	67	2466,94
JUNIO	Q00056-000	CEBOLLA CHICA	1	41,33
JUNIO	Q00063-006	PEPINILLOS	3,88	101,11
JUNIO	Q00065-021	COBERTURA CHOCOLATE	1	30,26
JUNIO	Q00115-514	SALSA BIG TASTY	10	1391,8
JUNIO	Q00168-065	JARABE SPRITE NP	93	1630,29
JUNIO	Q00382-022	SUNDAE DE CHOCOLATE	78	981,24
JUNIO	Q00407-327	NUGGETS CARNE BLANCA*	163	10366,8
JUNIO	Q00408-087	SALSA DE BARBACOA	8	116,64
JUNIO	Q00409-087	SALSA AGRIDULCE	3	44,1
JUNIO	Q00419-000	MAYONESA SACHET	450	3843
JUNIO	Q00430-338	PIE MANZANA*	44	860,2
JUNIO	Q00670-054	CROUTONES	3	21,6
JUNIO	Q01116-055	MAYONESA EN BOLSA	172	3985,24
JUNIO	Q01146-004	CARNE 3:1	47	1987,16
JUNIO	Q01197-010	TOCINO PRONACA*	3	108,9
JUNIO	Q01242-087	CRISPY CHICKEN	8	460,72
JUNIO	Q01637-045	POLLO CLUB - NUEVO*	31	1892,86
JUNIO	Q02589-018	ACEITE LIQUIDO	151	3166,47
JUNIO	Q02679-065	KETCHUP EN BOLSA-CHILE	132	2453,88
JUNIO	Q03073-012	COBERTURA MENTA - SHREK	9	347,4
JUNIO	Q03439-088	FILETE DE POLLO GRILL	32	1733,12
JUNIO	Q03769-078	AGUA - DASANI	174	295,8
JUNIO	Q03876-024	JARABE FIORAVANTI NP	51	893,52
JUNIO	Q04196-006	AGUA DASANI LIMON X12	77	295,68
JUNIO	Q04224-042	QUESO GOUDA	4	99,08
JUNIO	Q04688-039	CAFE PREMIUM	1	63
JUNIO	Q04938-078	YOGURT	34	264,86
JUNIO	Q05468-015	CONOS AZUCARADOS	13	277,94
JUNIO	Q07489-006	QUESO PARMESANO	20	390
JUNIO	Q07560-012	COBERTURA DE MANJAR DE LE	62	1253,64
JUNIO	Q08740-021	LECHE SEMIDSCREMADA SUPE	15	154,8
JUNIO	Q90815-000	QUESO CHEDDAR	123	9045,42
JUNIO	Q94196-006	AGUA DASANI JAMAICA	45	154,35
JUNIO	Q95494-000	QUESO EMENTAL	16	1253,92
JUNIO	Q99051-000	ADEREZO RANCH	5	107,8
JUNIO	Q99953-000	SALSA CESAR GRIFITH	16	943,04
JUNIO	Q99988-000	SALSA ALBAHACA	5	0,05
JUNIO	Q99989-000	SALSA BBQ GUSTADINA SKUIS	15	154,8

Mes	Código Comida	Descripción	Cantidad	Valor
JUNIO	QB-0000002	KETCHUP SACHET BK	1	17,59
JULIO	00001-138	PAN REGULAR	3805	10273,5
JULIO	00002-198	PAN 1/4 DE LIBRA	2686	8622,06
JULIO	00003-089	PAN BIG MAC	3868	14969,16
JULIO	00004-555	PAPAS FRITAS	1701,49	34199,96
JULIO	00005-037	CARNE 10:1*	574	30186,66
JULIO	00006-016	CARNE 4:1*	367	15241,51
JULIO	00007-060	PATTY POLLO (PERU)*	92	5813,48
JULIO	00012-171	SUNDAE DE VAINILLA	1375	16458,75
JULIO	00017-090	MANI GRANULADO - MANICRIS	82	573,18
JULIO	00018-069	LECHUGAS - CAJA 6FDA	493	16283,79
JULIO	00019-092	JARABE COCA COLA NP	371	6499,92
JULIO	00021-117	JARABE FANTA NP	123	2156,19
JULIO	00024-016	TANQUES DE CO2	204	567,12
JULIO	00026-032	MOSTAZA EN BOLSA	13	304,85
JULIO	00028-058	CEBOLLA FRESCA	208	2308,8
JULIO	00029-088	SAL SUPER REFINADA	11	154,33
JULIO	00042-059	JARABE DIET COKE	100	1106
JULIO	00045-033	KETCHUP SACHET CHILE	87	1721,73
JULIO	00046-072	MOSTAZA SACHET NESTLE	18	288
JULIO	00055-004	SALSA BIG MAC*	85	3106,75
JULIO	00056-000	CEBOLLA CHICA	15	625,35
JULIO	00063-006	PEPINILLOS	91,5	2384,49
JULIO	00065-021	COBERTURA CHOCOLATE	82	2435,4
JULIO	00067-091	COBERTURA FRUTILLA	53	2251,44
JULIO	00079-048	CHIP AHOY COOKIES	1	24,4
JULIO	00115-514	SALSA BIG TASTY	13	1809,34
JULIO	00134-312	MIX LECHUGA BEBE	165	983,4
JULIO	00168-065	JARABE SPRITE NP	136	2384,08
JULIO	00188-216	MIX BASE ENSALADAS	165	2846,25
JULIO	00253-138	TOMATES (UIO)	583	5398,58
JULIO	00382-022	SUNDAE DE CHOCOLATE	248	3119,84
JULIO	00407-327	NUGGETS CARNE BLANCA*	303	19382,91
JULIO	00408-087	SALSA DE BARBACOA	140,85	2055
JULIO	00409-087	SALSA AGRIDULCE	53	771,68
JULIO	00410-063	SALSA MOSTAZA PICANTE	20	269,2
JULIO	00419-000	MAYONESA SACHET	642	5412,06
JULIO	00430-338	PIE MANZANA*	90	1760,4
JULIO	00439-081	PAN JUMBO	360	936
JULIO	00670-054	CROUTONES	37	266,4
JULIO	01116-055	MAYONESA EN BOLSA	301	7034,37
JULIO	01146-004	CARNE 3:1*	64	2705,92
JULIO	01197-010	TOCINO PRONACA*	21,95	796,78
JULIO	01242-087	CRISPY CHICKEN*	25	1440,5
JULIO	01637-045	POLLO CLUB - NUEVO*	101	6209,48
JULIO	02589-018	ACEITE LIQUIDO	268	5435,04
JULIO	02679-065	KETCHUP EN BOLSA-CHILE	206	3605
JULIO	03051-150	ACEITE SABROFRITO	11	237,82
JULIO	03052-000	ACEITE DE OLIVA ARBOLITO	0,5	3,21

Mes	Código Comida	Descripción	Cantidad	Valor
JULIO	03433-019	MIX ZANAHORIA	164	234,52
JULIO	03439-088	FILETE DE POLLO GRILL	59	3198,98
JULIO	03470-015	CHOCOLATES M&M	43	2470,35
JULIO	03496-082	GRILL SEASONING (SAL Y PI	23	218,96
JULIO	03639-004	LECHE TONI CHOCOLATE	15	208,95
JULIO	03769-078	AGUA - DASANI	426	724,2
JULIO	03844-090	PAN DELI FRENCH	217	668,36
JULIO	03876-024	JARABE FIORAVANTI NP	111	1944,72
JULIO	04196-006	AGUA DASANI LIMON X12	100	384
JULIO	04224-042	QUESO GOUDA	6	148,62
JULIO	04688-039	CAFE PREMIUM	14	882
JULIO	04938-078	YOGURT	85	662,15
JULIO	05231-015	GALLETAS OREO	196	5333,16
JULIO	05468-015	CONOS AZUCARADOS	187	3998,06
JULIO	06103-012	PAN MCROLL	216	777,6
JULIO	06289-013	DURAZNOS	24	633,6
JULIO	07489-006	QUESO PARMESANO	20	390
JULIO	07560-012	COBERTURA DE MANJAR DE LE	152,83	3090,22
JULIO	08030-006	CEREAL KELLOGG'S	1	56,79
JULIO	08740-021	LECHE SEMIDESCREMADA SUPE	28	288,96
JULIO	08844-006	QUESO PARMESANO EN BLOQUE	23	500,02
JULIO	08898-009	LECHE TONI FRUTILLA 250 C	15	208,95
JULIO	09991-000	TORTA PRINCESA ANGULEMA	6	54
JULIO	09992-000	TORTA DE CHOCOLATE	35	315
JULIO	09993-000	TORTA DE COCO	8	72
JULIO	09994-000	TORTA DE DELICE DE CITRON	11	99
JULIO	09995-000	CHEESECAKE DE MANJAR	16	192
JULIO	09996-000	CHEESECAKE DE FRUTILLA	7	84
JULIO	09998-000	ALFAJORES	10,5	94,5
JULIO	09999-000	PASTEL DE POLLO	16	356,16
JULIO	90067-000	NESCAFE	0,5	23,13
JULIO	90815-000	QUESO CHEDDAR	137,44	9707,39
JULIO	94196-006	AGUA DASANI JAMAICA	50	171,5
JULIO	95494-000	QUESO EMENTAL	7	530,88
JULIO	99051-000	ADEREZO RANCH	1	21,56
JULIO	99429-000	MOCACHINO	1,25	43,2
JULIO	99910-000	PASTEL DE CARNE	13	289,38
JULIO	99911-000	CROISSANT JAMON/QUESO	14	238
JULIO	99915-000	AZUCAR MCCAFE	4	20
JULIO	99916-000	LECHE LA LECHERA (ENTERA)	27	252,45
JULIO	99918-000	CHOCOLATE SUPERIOR SEMIAM	1	30,64
JULIO	99919-000	CREMA DE LECHE - LA LECHE	7	142,73
JULIO	99923-000	AZUCAR SACHETS SAN CARLOS	3	57
JULIO	99924-000	COBERTURA CHOCOMAC	14	407,54
JULIO	99925-000	GALLETAS CHOCOCHIP	8	178,4
JULIO	99926-000	CAFE CHOCOLATADO 15 GR	1	20
JULIO	99927-000	CAFE MC CAFE (TOSTADO EN	6,95	451,75
JULIO	99929-000	EQUAL SOBRES	3	75
JULIO	99930-000	AZUCAR BLANCA AZUCENA 2 K	6	6,6

Mes	Código Comida	Descripción	Cantidad	Valor
JULIO	99932-000	CAFE CHOCOLATADO 2 GR (CH	2	320
JULIO	99937-000	PASTEL DE ACELGA	12	293,16
JULIO	99938-000	TORTA MIL HOJAS	8	96
JULIO	99939-000	TORTA DE OREO	31	279
JULIO	99953-000	SALSA CESAR GRIFITH	22	1296,68
JULIO	99956-010	FRUTILLAS FRESCAS DE 500	520	582,4
JULIO	99988-000	SALSA ALBAHACA	5	0,05
JULIO	99989-000	SALSA BBQ GUSTADINA SKUIS	12	123,84
JULIO	Q00004-555	PAPAS FRITAS	1106,2	22234,62
JULIO	Q00005-037	CARNE 10:1*	407	21404,13
JULIO	Q00006-016	CARNE 4:1*	288	11960,64
JULIO	Q00007-060	PATTY POLLO (PERU)*	43	2717,17
JULIO	Q00012-171	SUNDAE DE VAINILLA	758	9073,26
JULIO	Q00013-000	QUESO*	8	600,72
JULIO	Q00017-090	MANI GRANULADO - MANICRIS	6	41,94
JULIO	Q00019-092	JARABE COCA COLA NP	295	5168,4
JULIO	Q00021-117	JARABE FANTA NP	65	1139,45
JULIO	Q00024-016	TANQUES DE CO2	83	230,74
JULIO	Q00029-088	SAL REFINADA	1	14,03
JULIO	Q00042-059	JARABE DIET COKE	56	619,36
JULIO	Q00045-033	KETCHUP SACHET CHILE	69	1365,51
JULIO	Q00046-072	MOSTAZA SACHET NESTLE	3	48
JULIO	Q00055-004	SALSA BIG MAC*	97	3545,35
JULIO	Q00056-000	CEBOLLA CHICA	4	166,76
JULIO	Q00063-006	PEPINILLOS	25	651,5
JULIO	Q00065-021	COBERTURA CHOCOLATE	3	89,1
JULIO	Q00067-091	COBERTURA FRUTILLA	7	297,36
JULIO	Q00115-514	SALSA BIG TASTY	10	1391,8
JULIO	Q00168-065	JARABE SPRITE NP	78	1367,34
JULIO	Q00382-022	SUNDAE DE CHOCOLATE	97	1220,26
JULIO	Q00407-327	NUGGETS CARNE BLANCA*	142	9083,74
JULIO	Q00408-087	SALSA DE BARBACOA	6	87,54
JULIO	Q00409-087	SALSA AGRIDULCE	1	14,56
JULIO	Q00410-063	SALSA MOSTAZA PICANTE	1	13,46
JULIO	Q00419-000	MAYONESA SACHET	403	3397,29
JULIO	Q00430-338	PIE MANZANA*	42	821,52
JULIO	Q00670-054	CROUTONES	4	28,8
JULIO	Q01116-055	MAYONESA EN BOLSA	220	5141,4
JULIO	Q01146-004	CARNE 3:1	27	1141,56
JULIO	Q01197-010	TOCINO PRONACA*	12,69	460,66
JULIO	Q01242-087	CRISPY CHICKEN	7	403,34
JULIO	Q01637-045	POLLO CLUB - NUEVO*	25	1537
JULIO	Q02589-018	ACEITE LIQUIDO	121	2453,88
JULIO	Q02679-065	KETCHUP EN BOLSA-CHILE	101	1767,5
JULIO	Q03073-012	COBERTURA MENTA - SHREK	1	38,6
JULIO	Q03439-088	FILETE DE POLLO GRILL	32	1735,04
JULIO	Q03470-015	CHOCOLATES M&M	0,25	14,36
JULIO	Q03639-004	LECHE TONI CHOCOLATE	1	13,93
JULIO	Q03769-078	AGUA - DASANI	207	3511,9

Mes	Código Comida	Descripción	Cantidad	Valor
JULIO	Q03876-024	JARABE FIORAVANTI NP	40	700,8
JULIO	Q04196-006	AGUA DASANI LIMON X12	95	364,8
JULIO	Q04224-042	QUESO GOUDA	3	74,31
JULIO	Q04938-078	YOGURT	37	288,23
JULIO	Q05231-015	GALLETAS OREO	6	163,26
JULIO	Q07489-006	QUESO PARMESANO	21	409,5
JULIO	Q07560-012	COBERTURA DE MANJAR DE LE	66	1334,52
JULIO	Q08740-021	LECHE SEMIDESCREMADA SUPE	21	216,72
JULIO	Q08844-006	QUESO PARMESANO BLOQUE	11	239,14
JULIO	Q90815-000	QUESO CHEDDAR	142,66	10076,1
JULIO	Q94196-006	AGUA DASANI JAMAICA	36,92	126,64
JULIO	Q95494-000	QUESO EMENTAL	7	530,88
JULIO	Q99953-000	SALSA CESAR GRIFITH	15	884,1
AGOSTO	00001-138	PAN REGULAR	5779	15603,3
AGOSTO	00002-198	PAN 1/4 DE LIBRA	4224	13559,04
AGOSTO	00003-089	PAN BIG MAC	5487	21234,69
AGOSTO	00004-555	PAPAS FRITAS	1878	37747,8
AGOSTO	00005-037	CARNE 10:1*	558	29345,22
AGOSTO	00006-016	CARNE 4:1*	383	15905,99
AGOSTO	00007-060	PATTY POLLO (PERU)*	76	4802,44
AGOSTO	00012-171	SUNDAE DE VAINILLA	1502	17978,94
AGOSTO	00017-090	MANI GRANULADO - MANICRIS	69	517,5
AGOSTO	00018-069	LECHUGAS - CAJA 6FDA	364	12022,92
AGOSTO	00019-092	JARABE COCA COLA NP	361	6324,72
AGOSTO	00021-117	JARABE FANTA NP	105	1840,65
AGOSTO	00024-016	TANQUES DE CO2	176	489,28
AGOSTO	00026-032	MOSTAZA EN BOLSA	16	362,24
AGOSTO	00028-058	CEBOLLA FRESCA	144	1598,4
AGOSTO	00029-088	SAL SUPER REFINADA	5	70,15
AGOSTO	00042-059	JARABE DIET COKE	91	1006,46
AGOSTO	00045-033	KETCHUP SACHET CHILE	105	2133,6
AGOSTO	00046-072	MOSTAZA SACHET NESTLE	20	320
AGOSTO	00055-004	SALSA BIG MAC*	98	3564,26
AGOSTO	00056-000	CEBOLLA CHICA	23	957,95
AGOSTO	00063-006	PEPINILLOS	106	2740,1
AGOSTO	00065-021	COBERTURA CHOCOLATE	93	2750,94
AGOSTO	00067-091	COBERTURA FRUTILLA	52	2208,96
AGOSTO	00079-048	CHIP AHOY COOKIES	37	902,8
AGOSTO	00115-514	SALSA BIG TASTY	10	1391,8
AGOSTO	00134-312	MIX LECHUGA BEBE	103	613,88
AGOSTO	00168-065	JARABE SPRITE NP	135	2366,55
AGOSTO	00188-216	MIX BASE ENSALADAS	103	1776,75
AGOSTO	00188-609	PDP JJM VIDA ACTIVA	42	1511,58
AGOSTO	00253-138	TOMATES (UIO)	414	3833,64
AGOSTO	00382-022	SUNDAE DE CHOCOLATE	242	3044,36
AGOSTO	00407-327	NUGGETS CARNE BLANCA*	256	16376,32
AGOSTO	00408-087	SALSA DE BARBACOA	126	1811,88
AGOSTO	00409-087	SALSA AGRIDULCE	48	692,16
AGOSTO	00410-063	SALSA MOSTAZA PICANTE	10	134,3

Mes	Código Comida	Descripción	Cantidad	Valor
AGOSTO	00419-000	MAYONESA SACHET	674	5634,64
AGOSTO	00430-338	PIE MANZANA*	80	1564,8
AGOSTO	00439-081	PAN JUMBO	658	1710,8
AGOSTO	00670-054	CROUTONES	49	352,8
AGOSTO	00718-087	CHOCOLATE DROPS - GOTITAS	8	794,88
AGOSTO	01116-055	MAYONESA EN BOLSA	338	7848,36
AGOSTO	01146-004	CARNE 3:1*	49	2071,72
AGOSTO	01197-010	TOCINO PRONACA*	22	798,6
AGOSTO	01242-087	CRISPY CHICKEN*	27	1555,74
AGOSTO	01637-045	POLLO CLUB - NUEVO*	91	5594,68
AGOSTO	02589-018	ACEITE LIQUIDO	270	5348,7
AGOSTO	02679-065	KETCHUP EN BOLSA-CHILE	199,93	3628,73
AGOSTO	03433-019	MIX ZANAHORIA	103	147,29
AGOSTO	03439-088	FILETE DE POLLO GRILL	49	2656,78
AGOSTO	03470-015	CHOCOLATES M&M	46	2645,46
AGOSTO	03496-082	GRILL SEASONING (SAL Y PI	16	264,74
AGOSTO	03639-004	LECHE TONI CHOCOLATE	10	139,3
AGOSTO	03769-078	AGUA - DASANI	463	787,1
AGOSTO	03844-090	PAN DELI FRENCH	370	1139,6
AGOSTO	03876-024	JARABE FIORAVANTI NP	95	1664,4
AGOSTO	04196-006	AGUA DASANI LIMON X12	88	337,92
AGOSTO	04224-042	QUESO GOUDA	15	371,55
AGOSTO	04688-039	CAFE PREMIUM	12	756
AGOSTO	04938-078	YOGURT	47	366,13
AGOSTO	05231-015	GALLETAS OREO	183	4979,43
AGOSTO	05468-015	CONOS AZUCARADOS	163	3484,94
AGOSTO	06103-012	PAN MCROLL	321	1155,6
AGOSTO	06289-013	DURAZNOS	23	607,2
AGOSTO	07560-012	COBERTURA DE MANJAR DE LE	205	4145,1
AGOSTO	08030-006	CEREAL KELLOGG'S	6	340,74
AGOSTO	08272-066	PAN MCROLL CON AVENA	118	460,2
AGOSTO	08740-021	LECHE SEMIDESCREMADA TONI	43	443,76
AGOSTO	08844-006	QUESO PARMESANO EN BLOQUE	36	782,64
AGOSTO	08898-009	LECHE TONI FRUTILLA 250 C	16	222,88
AGOSTO	09991-000	TORTA PRINCESA ANGULEMA	15	135
AGOSTO	09992-000	TORTA DE CHOCOLATE	45	405
AGOSTO	09993-000	TORTA DE COCO	13	117
AGOSTO	09994-000	TORTA DE DELICE DE CITRON	14	126
AGOSTO	09995-000	CHEESECAKE DE MANJAR	12	144
AGOSTO	09996-000	CHEESECAKE DE FRUTILLA	14	168
AGOSTO	09998-000	ALFAJORES	15,5	139,5
AGOSTO	09999-000	PASTEL DE POLLO	10	222,6
AGOSTO	90067-000	NESCAFE	1,25	57,82
AGOSTO	90815-000	QUESO CHEDDAR	91	7027,93
AGOSTO	90815-010	QUESO AMERICANO KIOSCO 2.	748	11332,2
AGOSTO	94196-006	AGUA DASANI JAMAICA	50	171,5
AGOSTO	95494-010	QUESO HOLANDES	167	3111,21
AGOSTO	99429-000	MOCACHINO	1,5	51,84
AGOSTO	99910-000	PASTEL DE CARNE	7	155,82

Mes	Código Comida	Descripción	Cantidad	Valor
AGOSTO	99911-000	CROISSANT JAMON/QUESO	10	170
AGOSTO	99915-000	AZUCAR MCCAFE	6	30
AGOSTO	99916-000	LECHE LA LECHERA (ENTERA)	23	215,05
AGOSTO	99918-000	CHOCOLATE SUPERIOR SEMIAM	1	30,64
AGOSTO	99919-000	CREMA DE LECHE - LA LECHE	12	244,68
AGOSTO	99923-000	AZUCAR SACHETS SAN CARLOS	5	95
AGOSTO	99924-000	COBERTURA CHOCOMAC	49	1426,39
AGOSTO	99925-000	GALLETAS CHOCOCHIP	8	178,4
AGOSTO	99927-000	CAFE MC CAFE (TOSTADO EN	7	455
AGOSTO	99929-000	EQUAL SOBRES	4	100
AGOSTO	99930-000	AZUCAR BLANCA AZUCENA 2 K	30	33
AGOSTO	99932-000	CAFE CHOCOLATADO 2 GR (CH	2	320
AGOSTO	99937-000	PASTEL DE ACELGA	5	122,15
AGOSTO	99938-000	TORTA MIL HOJAS	13	156
AGOSTO	99939-000	TORTA DE ORO	41	369
AGOSTO	99953-000	SALSA CESAR GRIFITH	17	1001,98
AGOSTO	99956-010	FRUTILLAS FRESCAS DE 500	354	396,48
AGOSTO	99989-000	SALSA BBQ GUSTADINA SKUIS	18	185,76
AGOSTO	Q00004-555	PAPAS FRITAS	1481	29768,1
AGOSTO	Q00005-037	CARNE 10:1*	473	24875,07
AGOSTO	Q00006-016	CARNE 4:1*	306	12708,18
AGOSTO	Q00007-060	PATTY POLLO (PERU)*	49	3096,31
AGOSTO	Q00012-171	SUNDAE DE VAINILLA	1083	12963,51
AGOSTO	Q00017-090	MANI GRANULADO - MANICRIS	24	180
AGOSTO	Q00019-092	JARABE COCA COLA NP	318	5571,36
AGOSTO	Q00021-117	JARABE FANTA NP	80	1402,4
AGOSTO	Q00024-016	TANQUES DE CO2	105	291,9
AGOSTO	Q00042-059	JARABE DIET COKE	69	763,14
AGOSTO	Q00045-033	KETCHUP SACHET CHILE	71	1442,72
AGOSTO	Q00055-004	SALSA BIG MAC*	66	2400,42
AGOSTO	Q00056-000	CEBOLLA CHICA	10	416,5
AGOSTO	Q00063-006	PEPINILLOS	4	103,4
AGOSTO	Q00065-021	COBERTURA CHOCOLATE	11	325,38
AGOSTO	Q00067-091	COBERTURA FRUTILLA	20	849,6
AGOSTO	Q00079-048	CHIP AHOY COOKIES	30	732
AGOSTO	Q00115-514	SALSA BIG TASTY	10	1391,8
AGOSTO	Q00168-065	JARABE SPRITE NP	103	1805,59
AGOSTO	Q00382-022	SUNDAE DE CHOCOLATE	133	1673,14
AGOSTO	Q00407-327	NUGGETS CARNE BLANCA*	149	9531,53
AGOSTO	Q00408-087	SALSA DE BARBACOA	8	115,04
AGOSTO	Q00409-087	SALSA AGRIDULCE	2	28,84
AGOSTO	Q00419-000	MAYONESA SACHET	470	3929,2
AGOSTO	Q00430-338	PIE MANZANA*	51	997,56
AGOSTO	Q00718-087	CHOCOLATE DROPS - GOTITAS	6	596,16
AGOSTO	Q01116-055	MAYONESA EN BOLSA	126	2925,72
AGOSTO	Q01146-004	CARNE 3:1	66	2790,48
AGOSTO	Q01197-010	TOCINO PRONACA*	13	471,9
AGOSTO	Q01242-087	CRISPY CHICKEN	20	1152,4
AGOSTO	Q01637-045	POLLO CLUB - NUEVO*	40	2459,2

Mes	Código Comida	Descripción	Cantidad	Valor
AGOSTO	Q02589-018	ACEITE LIQUIDO	188	3724,28
AGOSTO	Q02679-065	KETCHUP EN BOLSA-CHILE	142	2577,3
AGOSTO	Q03439-088	FILETE DE POLLO GRILL	40	2168,8
AGOSTO	Q03470-015	CHOCOLATES M&M	1	57,51
AGOSTO	Q03639-004	LECHE TONI CHOCOLATE	1	13,93
AGOSTO	Q03769-078	AGUA - DASANI	223	379,1
AGOSTO	Q03876-024	JARABE FIORAVANTI NP	51	893,52
AGOSTO	Q04196-006	AGUA DASANI LIMON X12	140	537,6
AGOSTO	Q04224-042	QUESO GOUDA	10	247,7
AGOSTO	Q04938-078	YOGURT	30	233,7
AGOSTO	Q05231-015	GALLETAS OREO	2	54,42
AGOSTO	Q05468-015	CONOS AZUCARADOS	41	876,58
AGOSTO	Q07560-012	COBERTURA DE MANJAR DE LE	101	2042,22
AGOSTO	Q08740-021	LECHE SEMIDESCREMADA TONI	31	319,92
AGOSTO	Q08844-006	QUESO PARMESANO BLOQUE	12	260,88
AGOSTO	Q09999-000	PASTEL DE POLLO	4	89,04
AGOSTO	Q90815-000	QUESO CHEDDAR	37	2857,51
AGOSTO	Q90815-010	QUESO AMERICANO KIOSCO 2.	504	7635,6
AGOSTO	Q94196-006	AGUA DASANI JAMAICA	54	185,22
AGOSTO	Q95494-010	QUESO HOLANDES	97	1807,11
AGOSTO	Q99910-000	PASTEL DE CARNE	4	89,04
AGOSTO	Q99911-000	CROISSANT JAMON/QUESO	4	68
AGOSTO	Q99918-000	CHOCOLATE SUPERIOR SEMIAM	1	30,64
AGOSTO	Q99922-000	PALITO LECHE / CHOCOLATE	1	18,32
AGOSTO	Q99924-000	COBERTURA CHOCOMAC	13	378,43
AGOSTO	Q99927-000	CAFE MC CAFE (TOSTADO EN	1	65
AGOSTO	Q99937-000	PASTEL DE ACELGA	4	97,72
AGOSTO	Q99953-000	SALSA CESAR GRIFITH	11	648,34
SEPTIEMBRE	00001-138	PAN REGULAR	3822	10319,4
SEPTIEMBRE	00002-198	PAN 1/4 DE LIBRA	3006	9649,26
SEPTIEMBRE	00003-089	PAN BIG MAC	3978	15394,86
SEPTIEMBRE	00004-555	PAPAS FRITAS	1463	29801,31
SEPTIEMBRE	00005-037	CARNE 10:1*	422	22302,7
SEPTIEMBRE	00006-016	CARNE 4:1*	344	14368,88
SEPTIEMBRE	00007-060	PATTY POLLO (PERU)*	56	3484,88
SEPTIEMBRE	00012-171	SUNDAE DE VAINILLA	1060	12688,2
SEPTIEMBRE	00017-090	MANI GRANULADO - MANICRIS	83	622,5
SEPTIEMBRE	00018-069	LECHUGAS - CAJA 6FDA	320	10569,6
SEPTIEMBRE	00019-092	JARABE COCA COLA NP	324	5676,48
SEPTIEMBRE	00021-117	JARABE FANTA NP	115	2015,95
SEPTIEMBRE	00024-016	TANQUES DE CO2	135	375,3
SEPTIEMBRE	00026-032	MOSTAZA EN BOLSA	11	244,86
SEPTIEMBRE	00028-058	CEBOLLA FRESCA	126	1398,6
SEPTIEMBRE	00029-088	SAL SUPER REFINADA	8	112,24
SEPTIEMBRE	00042-059	JARABE DIET COKE	101	1117,06
SEPTIEMBRE	00045-033	KETCHUP SACHET CHILE	67	1304,49
SEPTIEMBRE	00046-072	MOSTAZA SACHET NESTLE	12	192
SEPTIEMBRE	00055-004	SALSA BIG MAC*	84	3122,28
SEPTIEMBRE	00056-000	CEBOLLA CHICA	16	661,92



Mes	Código Comida	Descripción	Cantidad	Valor
SEPTIEMBRE	00063-006	PEPINILLOS	92	2368,08
SEPTIEMBRE	00065-021	COBERTURA CHOCOLATE	127	3872,23
SEPTIEMBRE	00067-091	COBERTURA FRUTILLA	36	1218,6
SEPTIEMBRE	00079-048	CHIP AHOY COOKIES	73	1781,2
SEPTIEMBRE	00115-514	SALSA BIG TASTY	9	1318,68
SEPTIEMBRE	00134-312	MIX LECHUGA BEBE	94	560,24
SEPTIEMBRE	00168-065	JARABE SPRITE NP	115	2015,95
SEPTIEMBRE	00188-216	MIX BASE ENSALADAS	94	1621,5
SEPTIEMBRE	00188-609	PDP JJM VIDA ACTIVA	41	1475,59
SEPTIEMBRE	00253-138	TOMATES (UIO)	376	3481,76
SEPTIEMBRE	00382-022	SUNDAE DE CHOCOLATE	159	2000,22
SEPTIEMBRE	00407-327	NUGGETS CARNE BLANCA*	233	14753,56
SEPTIEMBRE	00408-087	SALSA DE BARBACOA	132	1902,12
SEPTIEMBRE	00409-087	SALSA AGRIDULCE	34	500,14
SEPTIEMBRE	00410-063	SALSA MOSTAZA PICANTE	8	106,56
SEPTIEMBRE	00419-000	MAYONESA SACHET	568	4799,6
SEPTIEMBRE	00430-338	PIE MANZANA*	46	902,98
SEPTIEMBRE	00439-081	PAN JUMBO	604	1570,4
SEPTIEMBRE	00670-054	CROUTONES	42	302,4
SEPTIEMBRE	00718-087	CHOCOLATE DROPS - GOTITAS	12	1192,32
SEPTIEMBRE	01116-055	MAYONESA EN BOLSA	233	5505,79
SEPTIEMBRE	01146-004	CARNE 3:1*	80	3384
SEPTIEMBRE	01197-010	TOCINO PRONACA*	14	508,2
SEPTIEMBRE	01242-087	CRISPY CHICKEN*	15	857,55
SEPTIEMBRE	01637-045	POLLO CLUB - NUEVO*	74	4477,74
SEPTIEMBRE	02589-018	ACEITE LIQUIDO	237	5164,23
SEPTIEMBRE	02679-065	KETCHUP EN BOLSA-CHILE	154	2668,82
SEPTIEMBRE	03052-000	ACEITE DE OLIVA ARBOLITO	5	32,1
SEPTIEMBRE	03433-019	MIX ZANAHORIA	94	134,42
SEPTIEMBRE	03439-088	FILETE DE POLLO GRILL	54	2903,04
SEPTIEMBRE	03470-015	CHOCOLATES M&M	32	1844,16
SEPTIEMBRE	03496-082	GRILL SEASONING (SAL Y PI	14	276,36
SEPTIEMBRE	03639-004	LECHE TONI CHOCOLATE	12	185,76
SEPTIEMBRE	03769-078	AGUA - DASANI	413	702,1
SEPTIEMBRE	03844-090	PAN DELI FRENCH	311	957,88
SEPTIEMBRE	03876-024	JARABE FIORAVANTI NP	77	1349,04
SEPTIEMBRE	04196-006	AGUA DASANI LIMON X12	59,83	229,75
SEPTIEMBRE	04224-042	QUESO GOUDA	3	74,31
SEPTIEMBRE	04688-039	CAFE PREMIUM	13	819
SEPTIEMBRE	04938-078	YOGURT	64	498,56
SEPTIEMBRE	05231-015	GALLETAS OREO	136	3700,56
SEPTIEMBRE	05468-015	CONOS AZUCARADOS	141	3082,26
SEPTIEMBRE	06103-012	PAN MCROLL	263	946,8
SEPTIEMBRE	06289-013	DURAZNOS	17	448,8
SEPTIEMBRE	07560-012	COBERTURA DE MANJAR DE LE	162	3275,64
SEPTIEMBRE	08030-006	CEREAL KELLOGG'S	2	113,58
SEPTIEMBRE	08740-021	LECHE SEMIDESCREMADA TONI	40	412,8
SEPTIEMBRE	08844-006	QUESO PARMESANO EN BLOQUE	32	695,68
SEPTIEMBRE	08898-009	LECHE TONI FRUTILLA 250 C	9	139,32

Mes	Código Comida	Descripción	Cantidad	Valor
SEPTIEMBRE	09991-000	TORTA PRINCESA ANGULEMA	6	54
SEPTIEMBRE	09992-000	TORTA DE CHOCOLATE	27	243
SEPTIEMBRE	09993-000	TORTA DE COCO	11	99
SEPTIEMBRE	09994-000	TORTA DE DELICE DE CITRON	11	99
SEPTIEMBRE	09995-000	CHEESECAKE DE MANJAR	8	96
SEPTIEMBRE	09996-000	CHEESECAKE DE FRUTILLA	10	120
SEPTIEMBRE	09998-000	ALFAJORES	7,75	69,75
SEPTIEMBRE	09999-000	PASTEL DE POLLO	11	245,82
SEPTIEMBRE	90067-000	NESCAFE	0,75	34,69
SEPTIEMBRE	90815-000	QUESO CHEDDAR	175	13515,25
SEPTIEMBRE	90815-010	QUESO AMERICANO KIOSCO 2.	88,8	1345,32
SEPTIEMBRE	94196-006	AGUA DASANI JAMAICA	32,92	112,92
SEPTIEMBRE	95494-000	QUESO EMENTAL	10	758,4
SEPTIEMBRE	99300-086	AZUCAR SACHET NESTLE	1	20
SEPTIEMBRE	99429-000	MOCACHINO	0,75	25,92
SEPTIEMBRE	99910-000	PASTEL DE CARNE	10	223,56
SEPTIEMBRE	99911-000	CROISSANT JAMON/QUESO	12	204
SEPTIEMBRE	99915-000	AZUCAR MCCAFFE	7	35
SEPTIEMBRE	99916-000	LECHE LA LECHERA (ENTERA)	13	121,55
SEPTIEMBRE	99919-000	CREMA DE LECHE - LA LECHE	15	305,85
SEPTIEMBRE	99923-000	AZUCAR SACHETS SAN CARLOS	2	38
SEPTIEMBRE	99924-000	COBERTURA CHOCOMAC	37	1285,01
SEPTIEMBRE	99925-000	GALLETAS CHOCOCHIP	5	111,5
SEPTIEMBRE	99926-000	CAFE CHOCOLATADO 15 GR	1	20
SEPTIEMBRE	99927-000	CAFE MC CAFE (TOSTADO EN	6	390
SEPTIEMBRE	99929-000	EQUAL SOBRES	6	150
SEPTIEMBRE	99930-000	AZUCAR BLANCA AZUCENA 2 K	7	7,7
SEPTIEMBRE	99932-000	CAFE CHOCOLATADO 2 GR (CH	3	480
SEPTIEMBRE	99937-000	PASTEL DE ACELGA	9	219,87
SEPTIEMBRE	99939-000	TORTA DE OREO	26	234
SEPTIEMBRE	99953-000	SALSA CESAR GRIFITH	11	648,34
SEPTIEMBRE	99956-010	FRUTILLAS FRESCAS DE 500	307	343,84
SEPTIEMBRE	99989-000	SALSA BBQ GUSTADINA SKUIS	10	103,2
SEPTIEMBRE	Q00004-555	PAPAS FRITAS	1120	22814,4
SEPTIEMBRE	Q00005-037	CARNE 10:1*	362	19131,7
SEPTIEMBRE	Q00006-016	CARNE 4:1*	262	10943,74
SEPTIEMBRE	Q00007-060	PATTY POLLO (PERU)*	34	2115,82
SEPTIEMBRE	Q00012-171	SUNDAE DE VAINILLA	820	9815,4
SEPTIEMBRE	Q00017-090	MANI GRANULADO - MANICRIS	13	97,5
SEPTIEMBRE	Q00019-092	JARABE COCA COLA NP	274	4800,48
SEPTIEMBRE	Q00021-117	JARABE FANTA NP	72	1262,16
SEPTIEMBRE	Q00024-016	TANQUES DE CO2	91	252,98
SEPTIEMBRE	Q00026-032	MOSTAZA EN BOLSA	2	44,52
SEPTIEMBRE	Q00042-059	JARABE DIET COKE	65	718,9
SEPTIEMBRE	Q00045-033	KETCHUP SACHET CHILE	69	1343,43
SEPTIEMBRE	Q00055-004	SALSA BIG MAC*	70	2601,9
SEPTIEMBRE	Q00065-021	COBERTURA CHOCOLATE	34	1036,66
SEPTIEMBRE	Q00067-091	COBERTURA FRUTILLA	23	778,55
SEPTIEMBRE	Q00079-048	CHIP AHOY COOKIES	4	97,6



CIB - ESPOL

Mes	Código Comida	Descripción	Cantidad	Valor
SEPTIEMBRE	Q00115-514	SALSA BIG TASTY	11	1611,72
SEPTIEMBRE	Q00168-065	JARABE SPRITE NP	83	1454,99
SEPTIEMBRE	Q00382-022	SUNDAE DE CHOCOLATE	161	2025,38
SEPTIEMBRE	Q00407-327	NUGGETS CARNE BLANCA*	135	8548,2
SEPTIEMBRE	Q00409-087	SALSA AGRIDULCE	1	14,71
SEPTIEMBRE	Q00410-063	SALSA MOSTAZA PICANTE	2	26,64
SEPTIEMBRE	Q00419-000	MAYONESA SACHET	419	3540,55
SEPTIEMBRE	Q00430-338	PIE MANZANA*	41	804,83
SEPTIEMBRE	Q00718-087	CHOCOLATE DROPS - GOTITAS	11	1092,96
SEPTIEMBRE	Q01116-055	MAYONESA EN BOLSA	117	2764,71
SEPTIEMBRE	Q01146-004	CARNE 3:1	60	2538
SEPTIEMBRE	Q01197-010	TOCINO PRONACA*	12	435,6
SEPTIEMBRE	Q01242-087	CRISPY CHICKEN	12	686,04
SEPTIEMBRE	Q01637-045	POLLO CLUB - NUEVO*	31	1875,81
SEPTIEMBRE	Q02589-018	ACEITE LIQUIDO	150	3268,5
SEPTIEMBRE	Q02679-065	KETCHUP EN BOLSA-CHILE	106	1836,98
SEPTIEMBRE	Q03439-088	FILETE DE POLLO GRILL	23	1236,48
SEPTIEMBRE	Q03769-078	AGUA - DASANI	219	372,3
SEPTIEMBRE	Q03876-024	JARABE FIORAVANTI NP	38	665,76
SEPTIEMBRE	Q04196-006	AGUA DASANI LIMON X12	88	337,92
SEPTIEMBRE	Q04224-042	QUESO GOUDA	4	99,08
SEPTIEMBRE	Q04938-078	YOGURT	32	249,28
SEPTIEMBRE	Q05231-015	GALLETAS OREO	11	299,31
SEPTIEMBRE	Q05468-015	CONOS AZUCARADOS	29	633,94
SEPTIEMBRE	Q06289-013	DURAZNOS	2,67	70,49
SEPTIEMBRE	Q07560-012	COBERTURA DE MANJAR DE LE	80	1617,6
SEPTIEMBRE	Q08740-021	LECHE SEMIDESCREMADA TONI	30	309,6
SEPTIEMBRE	Q08844-006	QUESO PARMESANO BLOQUE	15,5	336,97
SEPTIEMBRE	Q09999-000	PASTEL DE POLLO	3	66,78
SEPTIEMBRE	Q90815-000	QUESO CHEDDAR	127	9808,21
SEPTIEMBRE	Q94196-006	AGUA DASANI JAMAICA	60	205,8
SEPTIEMBRE	Q95494-000	QUESO EMENTAL	14	1061,76
SEPTIEMBRE	Q95494-010	QUESO HOLANDES	34	633,42
SEPTIEMBRE	Q99910-000	PASTEL DE CARNE	1	22,26
SEPTIEMBRE	Q99911-000	CROISSANT JAMON/QUESO	3	51
SEPTIEMBRE	Q99916-000	LECHE LA LECHERA (ENTERA)	8	74,8
SEPTIEMBRE	Q99919-000	CREMA DE LECHE - LA LECHE	2	40,78
SEPTIEMBRE	Q99923-000	AZUCAR SACHETS NESTLE	2	38
SEPTIEMBRE	Q99924-000	COBERTURA CHOCOMAC	2	69,46
SEPTIEMBRE	Q99925-000	GALLETAS CHOCOCHIP	3	66,9
SEPTIEMBRE	Q99926-000	CAFE CHOCOLATADO 15 GR	1	20
SEPTIEMBRE	Q99929-000	EQUAL SOBRES	2	50
SEPTIEMBRE	Q99932-000	CAFE CHOCOLATADO 2GR(CHOK	2	320
SEPTIEMBRE	Q99937-000	PASTEL DE ACELGA	3	73,29
SEPTIEMBRE	Q99953-000	SALSA CESAR GRIFITH	8	471,52
OCTUBRE	00001-138	PAN REGULAR	4113	11105,1
OCTUBRE	00002-198	PAN 1/4 DE LIBRA	3217	10326,57
OCTUBRE	00003-089	PAN BIG MAC	4183	16188,21
OCTUBRE	00004-555	PAPAS FRITAS	1794	37064,04

Mes	Código Comida	Descripción	Cantidad	Valor
OCTUBRE	00005-037	CARNE 10:1*	545	29086,65
OCTUBRE	00006-016	CARNE 4:1*	369	15560,73
OCTUBRE	00007-060	PATTY POLLO (PERU)*	75	4713,75
OCTUBRE	00012-171	SUNDAE DE VAINILLA	1244	15259,74
OCTUBRE	00017-090	MANI GRANULADO - MANICRIS	85	691,49
OCTUBRE	00018-069	LECHUGAS - CAJA 6FDA	401	13377,36
OCTUBRE	00019-092	JARABE COCA COLA NP	328	5805,6
OCTUBRE	00021-117	JARABE FANTA NP	118	2089,78
OCTUBRE	00024-016	TANQUES DE CO2	156	438,36
OCTUBRE	00026-032	MOSTAZA EN BOLSA	13	309,79
OCTUBRE	00028-058	CEBOLLA FRESCA	166	1860,86
OCTUBRE	00029-088	SAL SUPER REFINADA	6	85,02
OCTUBRE	00042-059	JARABE DIET COKE	94	1049,98
OCTUBRE	00045-033	KETCHUP SACHET CHILE	95	1890,5
OCTUBRE	00046-072	MOSTAZA SACHET NESTLE	13	210,08
OCTUBRE	00055-004	SALSA BIG MAC*	98	3670,1
OCTUBRE	00056-000	CEBOLLA CHICA	27	1128,06
OCTUBRE	00063-006	PEPINILLOS	96	2483,52
OCTUBRE	00065-021	COBERTURA CHOCOLATE	144	4410,72
OCTUBRE	00067-091	COBERTURA FRUTILLA	62	2119,78
OCTUBRE	00079-048	CHIP AHOY COOKIES	19	468,16
OCTUBRE	00115-514	SALSA BIG TASTY	14	2246,02
OCTUBRE	00134-312	MIX LECHUGA BEBE	121	728,42
OCTUBRE	00168-065	JARABE SPRITE NP	134	2373,14
OCTUBRE	00188-216	MIX BASE ENSALADAS	120,88	2105,73
OCTUBRE	00188-609	PDP JJM VIDA ACTIVA	26	935,74
OCTUBRE	00253-138	TOMATES (UIO)	493	4609,55
OCTUBRE	00382-022	SUNDAE DE CHOCOLATE	210	2709,42
OCTUBRE	00407-327	NUGGETS CARNE BLANCA*	261	16690,95
OCTUBRE	00408-087	SALSA DE BARBACOA	130	1892,8
OCTUBRE	00409-087	SALSA AGRIDULCE	43	635,97
OCTUBRE	00410-063	SALSA MOSTAZA PICANTE	12	161,4
OCTUBRE	00419-000	MAYONESA SACHET	626	5321
OCTUBRE	00430-338	PIE MANZANA*	88	1744,16
OCTUBRE	00439-081	PAN JUMBO	520	1352
OCTUBRE	00670-054	CROUTONES	44	319,88
OCTUBRE	00718-087	CHOCOLATE DROPS - GOTITAS	2	200,7
OCTUBRE	01116-055	MAYONESA EN BOLSA	316	7498,68
OCTUBRE	01146-004	CARNE 3:1*	70	2991,1
OCTUBRE	01197-010	TOCINO PRONACA*	12	439,92
OCTUBRE	01242-087	CRISPY CHICKEN*	28	1616,72
OCTUBRE	01637-045	POLLO CLUB - NUEVO*	93	5683,23
OCTUBRE	02589-018	ACEITE LIQUIDO	278	5979,78
OCTUBRE	02679-065	KETCHUP EN BOLSA-CHILE	188	3314,44
OCTUBRE	03433-019	MIX ZANAHORIA	120,67	174,97
OCTUBRE	03439-088	FILETE DE POLLO GRILL	60	3257,4
OCTUBRE	03470-015	CHOCOLATES M&M	30	1745,4
OCTUBRE	03496-082	GRILL SEASONING (SAL Y PI	18	358,92
OCTUBRE	03639-004	LECHE TONI CHOCOLATE	8	125,04

Mes	Código Comida	Descripción	Cantidad	Valor
OCTUBRE	03769-078	AGUA - DASANI	447	768,84
OCTUBRE	03844-090	PAN DELI FRENCH	289	890,12
OCTUBRE	03876-024	JARABE FIORAVANTI NP	106	1876,2
OCTUBRE	04196-006	AGUA DASANI LIMON X12	70,25	272,57
OCTUBRE	04224-042	QUESO GOUDA	8,5	212,67
OCTUBRE	04688-039	CAFE PREMIUM	10,95	696,75
OCTUBRE	04938-078	YOGURT	66	519,42
OCTUBRE	05231-015	GALLETAS OREO	115	3160,2
OCTUBRE	05468-015	CONOS AZUCARADOS	180	3974,4
OCTUBRE	06103-012	PAN MCRROLL	260	936
OCTUBRE	06289-013	DURAZNOS	17,96	478,81
OCTUBRE	07560-012	COBERTURA DE MANJAR DE LE	210	4288,2
OCTUBRE	08030-006	CEREAL KELLOGG'S	2	114,72
OCTUBRE	08740-021	LECHE SEMIDESCREMADA TONI	42	437,64
OCTUBRE	08844-006	QUESO PARMESANO EN BLOQUE	50	1098
OCTUBRE	08898-009	LECHE TONI FRUTILLA 250 C	10	156,3
OCTUBRE	09990-000	CHEESE CAKE OREO	56	678,72
OCTUBRE	09991-000	TORTA PRINCESA ANGULEMA	6	54,54
OCTUBRE	09992-000	TORTA DE CHOCOLATE	67	609,03
OCTUBRE	09993-000	TORTA DE COCO	30	272,7
OCTUBRE	09994-000	TORTA DE DELICE DE CITRON	11	99,99
OCTUBRE	09995-000	CHEESECAKE DE MANJAR	30	363,6
OCTUBRE	09996-000	CHEESECAKE DE FRUTILLA	22	266,64
OCTUBRE	09998-000	ALFAJORES	18	163,63
OCTUBRE	09999-000	PASTEL DE POLLO	14	314,72
OCTUBRE	90815-000	QUESO CHEDDAR	168	13104
OCTUBRE	94196-006	AGUA DASANI JAMAICA	33,5	116,25
OCTUBRE	95494-000	QUESO EMENTAL	12	919,2
OCTUBRE	99910-000	PASTEL DE CARNE	7	157,36
OCTUBRE	99911-000	CROISSANT JAMON/QUESO	11	188,87
OCTUBRE	99915-000	AZUCAR MCCAFFE	11	55,55
OCTUBRE	99916-000	LECHE LA LECHERA (ENTERA)	49,83	470,4
OCTUBRE	99919-000	CREMA DE LECHE - LA LECHE	6,92	142,48
OCTUBRE	99923-000	AZUCAR SACHETS SAN CARLOS	3	57,57
OCTUBRE	99924-000	COBERTURA CHOCOMAC	27	946,89
OCTUBRE	99925-000	GALLETAS CHOCOCHIP	3	67,56
OCTUBRE	99927-000	CAFE MC CAFE (TOSTADO EN	8	525,2
OCTUBRE	99929-000	EQUAL SOBRES	3	75,75
OCTUBRE	99930-000	AZUCAR BLANCA AZUCENA 2 K	7	7,77
OCTUBRE	99932-000	CAFE CHOCOLATADO 2 GR (CH	3	484,8
OCTUBRE	99937-000	PASTEL DE ACELGA	7	172,69
OCTUBRE	99939-000	TORTA DE OREO	23	209,07
OCTUBRE	99953-000	SALSA CESAR GRIFITH	16	977,61
OCTUBRE	99956-010	FRUTILLAS FRESCAS DE 500	385	438,9
OCTUBRE	99989-000	SALSA BBQ GUSTADINA SKUIS	9	93,78
OCTUBRE	Q00004-555	PAPAS FRITAS	1299	26837,34
OCTUBRE	Q00005-037	CARNE 10:1*	385	20547,45
OCTUBRE	Q00006-016	CARNE 4:1*	270	11385,9
OCTUBRE	Q00007-060	PATTY POLLO (PERU)*	37	2325,45

Mes	Código Comida	Descripción	Cantidad	Valor
OCTUBRE	Q00012-171	SUNDAE DE VAINILLA	800	9809,16
OCTUBRE	Q00017-090	MANI GRANULADO - MANICRIS	10	75,8
OCTUBRE	Q00019-092	JARABE COCA COLA NP	285	5044,5
OCTUBRE	Q00021-117	JARABE FANTA NP	73	1292,83
OCTUBRE	Q00024-016	TANQUES DE CO2	74	207,94
OCTUBRE	Q00042-059	JARABE DIET COKE	60	670,2
OCTUBRE	Q00045-033	KETCHUP SACHET CHILE	71	1412,9
OCTUBRE	Q00055-004	SALSA BIG MAC*	84	3145,8
OCTUBRE	Q00067-091	COBERTURA FRUTILLA	10	341,9
OCTUBRE	Q00079-048	CHIP AHOY COOKIES	4	98,56
OCTUBRE	Q00115-514	SALSA BIG TASTY	9	1443,87
OCTUBRE	Q00168-065	JARABE SPRITE NP	83	1469,93
OCTUBRE	Q00188-609	PDP JJM VIDA ACTIVA	18	647,82
OCTUBRE	Q00382-022	SUNDAE DE CHOCOLATE	139	1787,41
OCTUBRE	Q00407-327	NUGGETS CARNE BLANCA*	132	8441,4
OCTUBRE	Q00408-087	SALSA DE BARBACOA	1	14,56
OCTUBRE	Q00409-087	SALSA AGRIDULCE	1	14,79
OCTUBRE	Q00410-063	SALSA MOSTAZA PICANTE	1	13,45
OCTUBRE	Q00419-000	MAYONESA SACHET	468	3978
OCTUBRE	Q00430-338	PIE MANZANA*	46	911,72
OCTUBRE	Q01116-055	MAYONESA EN BOLSA	153	3630,69
OCTUBRE	Q01146-004	CARNE 3:1	46	1965,58
OCTUBRE	Q01197-010	TOCINO PRONACA*	8	293,28
OCTUBRE	Q01242-087	CRISPY CHICKEN	12	692,88
OCTUBRE	Q01637-045	POLLO CLUB - NUEVO*	27	1649,97
OCTUBRE	Q02589-018	ACEITE LIQUIDO	158	3398,58
OCTUBRE	Q02679-065	KETCHUP EN BOLSA-CHILE	109	1921,67
OCTUBRE	Q03439-088	FILETE DE POLLO GRILL	29	1574,41
OCTUBRE	Q03769-078	AGUA - DASANI	202	347,44
OCTUBRE	Q03876-024	JARABE FIORAVANTI NP	43	761,1
OCTUBRE	Q04196-006	AGUA DASANI LIMON X12	85,5	331,74
OCTUBRE	Q04224-042	QUESO GOUDA	5	125,1
OCTUBRE	Q04938-078	YOGURT	26	204,62
OCTUBRE	Q05231-015	GALLETAS OREO	31	851,88
OCTUBRE	Q07560-012	COBERTURA DE MANJAR DE LE	74,83	1528,03
OCTUBRE	Q08740-021	LECHE SEMIDESCREMADA TONI	10	104,2
OCTUBRE	Q08844-006	QUESO PARMESANO BLOQUE	8	175,68
OCTUBRE	Q09999-000	PASTEL DE POLLO	1	22,48
OCTUBRE	Q90815-000	QUESO CHEDDAR	115	8970
OCTUBRE	Q94196-006	AGUA DASANI JAMAICA	48	166,56
OCTUBRE	Q95494-000	QUESO EMENTAL	12	919,2
OCTUBRE	Q99910-000	PASTEL DE CARNE	2	44,96
OCTUBRE	Q99911-000	CROISSANT JAMON/QUESO	2	34,34
OCTUBRE	Q99916-000	LECHE LA LECHERA (ENTERA)	4	37,76
OCTUBRE	Q99923-000	AZUCAR SACHETS NESTLE	2	38,38
OCTUBRE	Q99924-000	COBERTURA CHOCOMAC	1	35,07
OCTUBRE	Q99925-000	GALLETAS CHOCOCHIP	2	45,04
OCTUBRE	Q99926-000	CAFE CHOCOLATADO 15 GR	1	20,2
OCTUBRE	Q99932-000	CAFE CHOCOLATADO 2GR(CHOK	2	323,2

Mes	Código Comida	Descripción	Cantidad	Valor
OCTUBRE	Q99953-000	SALSA CESAR GRIFITH	7	434,66
NOVIEMBRE	00001-138	PAN REGULAR	5363	14640,99
NOVIEMBRE	00002-198	PAN 1/4 DE LIBRA	6588	21345,12
NOVIEMBRE	00003-089	PAN BIG MAC	2612	10212,92
NOVIEMBRE	00004-555	PAPAS FRITAS	1978	41063,28
NOVIEMBRE	00005-037	CARNE 10:1*	354	18981,48
NOVIEMBRE	00006-016	CARNE 4:1*	781	33130,02
NOVIEMBRE	00007-060	PATTY POLLO (PERU)*	75	4715,25
NOVIEMBRE	00012-171	SUNDAE DE VAINILLA	1256	15863,28
NOVIEMBRE	00017-090	MANI GRANULADO - MANICRIS	98	1054,9
NOVIEMBRE	00018-069	LECHUGAS - CAJA 6FDA	238	7939,68
NOVIEMBRE	00019-092	JARABE COCA COLA NP	354	6265,8
NOVIEMBRE	00021-117	JARABE FANTA NP	123	2178,33
NOVIEMBRE	00024-016	TANQUES DE CO2	149	418,69
NOVIEMBRE	00026-032	MOSTAZA EN BOLSA	17	405,11
NOVIEMBRE	00028-058	CEBOLLA FRESCA	211	2365,31
NOVIEMBRE	00029-088	SAL SUPER REFINADA	11	155,87
NOVIEMBRE	00042-059	JARABE DIET COKE	87	971,79
NOVIEMBRE	00045-033	KETCHUP SACHET CHILE	89	1772,88
NOVIEMBRE	00046-072	MOSTAZA SACHET NESTLE	16	258,56
NOVIEMBRE	00055-004	SALSA BIG MAC*	28	1038,24
NOVIEMBRE	00056-000	CEBOLLA CHICA	23	949,67
NOVIEMBRE	00063-006	PEPINILLOS	140	3613,4
NOVIEMBRE	00065-021	COBERTURA CHOCOLATE	237	7292,49
NOVIEMBRE	00067-091	COBERTURA FRUTILLA	58	1854,84
NOVIEMBRE	00079-048	CHIP AHOY COOKIES	8	197,12
NOVIEMBRE	00115-514	SALSA BIG TASTY	11	1764,73
NOVIEMBRE	00134-312	MIX LECHUGA BEBE	84	505,68
NOVIEMBRE	00168-065	JARABE SPRITE NP	137	2426,27
NOVIEMBRE	00188-216	MIX BASE ENSALADAS	84	1463,28
NOVIEMBRE	00253-138	TOMATES (UIO)	407	3805,45
NOVIEMBRE	00382-022	SUNDAE DE CHOCOLATE	164	2176,28
NOVIEMBRE	00407-327	NUGGETS CARNE BLANCA*	289	18441,09
NOVIEMBRE	00408-087	SALSA DE BARBACOA	143	2029,17
NOVIEMBRE	00409-087	SALSA AGRIDULCE	57	829,92
NOVIEMBRE	00410-063	SALSA MOSTAZA PICANTE	2	27,4
NOVIEMBRE	00419-000	MAYONESA SACHET	619	5162,46
NOVIEMBRE	00430-338	PIE MANZANA*	86	1713,98
NOVIEMBRE	00439-081	PAN JUMBO	595	1564,85
NOVIEMBRE	00670-054	CROUTONES	42	305,34
NOVIEMBRE	00718-087	CHOCOLATE DROPS - GOTITAS	2	200,7
NOVIEMBRE	01116-055	MAYONESA EN BOLSA	277	6520,58
NOVIEMBRE	01146-004	CARNE 3:1*	60	2586,6
NOVIEMBRE	01197-010	TOCINO PRONACA*	12	439,92
NOVIEMBRE	01242-087	CRISPY CHICKEN*	21	1211,28
NOVIEMBRE	01637-045	POLLO CLUB - NUEVO*	82	5004,46
NOVIEMBRE	02589-018	ACEITE LIQUIDO	274	5814,28
NOVIEMBRE	02679-065	KETCHUP EN BOLSA-CHILE	213	3714,72
NOVIEMBRE	03052-000	ACEITE DE OLIVA ARBOLITO	27,5	178,2

Mes	Código Comida	Descripción	Cantidad	Valor
NOVIEMBRE	03433-019	MIX ZANAHORIA	84	121,8
NOVIEMBRE	03439-088	FILETE DE POLLO GRILL	54	2928,42
NOVIEMBRE	03470-015	CHOCOLATES M&M	36	2092,68
NOVIEMBRE	03496-082	GRILL SEASONING (SAL Y PI	17	338,98
NOVIEMBRE	03639-004	LECHE TONI CHOCOLATE	14	218,82
NOVIEMBRE	03769-078	AGUA - DASANI	431,92	742,9
NOVIEMBRE	03844-090	PAN DELI FRENCH	377	1172,47
NOVIEMBRE	03876-024	JARABE FIORAVANTI NP	100	1770
NOVIEMBRE	04196-006	AGUA DASANI LIMON X12	32	124,16
NOVIEMBRE	04224-042	QUESO GOUDA	7	175,14
NOVIEMBRE	04688-039	CAFE PREMIUM	9	572,67
NOVIEMBRE	04938-078	YOGURT	51	401,37
NOVIEMBRE	05054-045	JARABE COCA COLA ZERO	75	837,75
NOVIEMBRE	05231-015	GALLETAS OREO	113	3105,24
NOVIEMBRE	05468-015	CONOS AZUCARADOS	185	4084,8
NOVIEMBRE	06103-012	PAN MCRROLL	100	364
NOVIEMBRE	06289-013	DURAZNOS	19	506,54
NOVIEMBRE	07560-012	COBERTURA DE MANJAR DE LE	113,83	2324,41
NOVIEMBRE	08030-006	CEREAL KELLOGG'S	3	172,08
NOVIEMBRE	08740-021	LECHE SEMIDESCREMADA TONI	25	260,5
NOVIEMBRE	08844-006	QUESO PARMESANO EN BLOQUE	31	680,76
NOVIEMBRE	08898-009	LECHE TONI FRUTILLA 250 C	14	218,82
NOVIEMBRE	09989-000	CHEESE CAKE MORA	17	206,04
NOVIEMBRE	09990-000	CHEESE CAKE OREO	31	375,72
NOVIEMBRE	09991-000	TORTA PRINCESA ANGULEMA	7	63,63
NOVIEMBRE	09992-000	TORTA DE CHOCOLATE	54	490,86
NOVIEMBRE	09993-000	TORTA DE COCO	24	218,16
NOVIEMBRE	09994-000	TORTA DE DELICE DE CITRON	11	99,99
NOVIEMBRE	09995-000	CHEESECAKE DE MANJAR	10	121,2
NOVIEMBRE	09996-000	CHEESECAKE DE FRUTILLA	12	145,44
NOVIEMBRE	09998-000	ALFAJORES	12,8	116,36
NOVIEMBRE	09999-000	PASTEL DE POLLO	8	179,84
NOVIEMBRE	90067-000	NESCAFE	0,66	30,53
NOVIEMBRE	90815-000	QUESO CHEDDAR	206	13278,76
NOVIEMBRE	94196-006	AGUA DASANI JAMAICA	17	58,99
NOVIEMBRE	95494-000	QUESO EMENTAL	16	1144,15
NOVIEMBRE	99300-086	AZUCAR SACHET NESTLE	1	20
NOVIEMBRE	99429-000	MOCACHINO	1	34,56
NOVIEMBRE	99910-000	PASTEL DE CARNE	6	134,88
NOVIEMBRE	99911-000	CROISSANT JAMON/QUESO	10	171,7
NOVIEMBRE	99915-000	AZUCAR MCCAFFE	9	45,45
NOVIEMBRE	99916-000	LECHE LA LECHERA (ENTERA)	28	264,32
NOVIEMBRE	99919-000	CREMA DE LECHE - LA LECHE	4	82,36
NOVIEMBRE	99923-000	AZUCAR SACHETS SAN CARLOS	3	57,57
NOVIEMBRE	99924-000	COBERTURA CHOCOMAC	32	1112,96
NOVIEMBRE	99925-000	GALLETAS CHOCOCHIP	2	45,04
NOVIEMBRE	99927-000	CAFE MC CAFE (TOSTADO EN	6	393,9
NOVIEMBRE	99929-000	EQUAL SOBRES	7	176,75
NOVIEMBRE	99930-000	AZUCAR BLANCA AZUCENA 2 K	24	27,02

Mes	Código Comida	Descripción	Cantidad	Valor
NOVIEMBRE	99932-000	CAFE CHOCOLATADO 2 GR (CH	2	323,2
NOVIEMBRE	99937-000	PASTEL DE ACELGA	3	74,01
NOVIEMBRE	99939-000	TORTA DE OREO	25	227,25
NOVIEMBRE	99951-028	PAN LOMITERO	330,22	1400,14
NOVIEMBRE	99953-000	SALSA CESAR GRIFITH	14	883,68
NOVIEMBRE	99956-010	FRUTILLAS FRESCAS DE 500	288	328,32
NOVIEMBRE	99989-000	SALSA BBQ GUSTADINA SKUIS	2	20,84
NOVIEMBRE	Q00004-555	PAPAS FRITAS	1574	32676,24
NOVIEMBRE	Q00005-037	CARNE 10:1*	317	16997,54
NOVIEMBRE	Q00006-016	CARNE 4:1*	678	28760,76
NOVIEMBRE	Q00007-060	PATTY POLLO (PERU)*	44	2766,28
NOVIEMBRE	Q00012-171	SUNDAE DE VAINILLA	855	10798,65
NOVIEMBRE	Q00017-090	MANI GRANULADO - MANICRIS	14	156,94
NOVIEMBRE	Q00019-092	JARABE COCA COLA NP	328	5805,6
NOVIEMBRE	Q00021-117	JARABE FANTA NP	93	1647,03
NOVIEMBRE	Q00024-016	TANQUES DE CO2	95	266,95
NOVIEMBRE	Q00026-032	MOSTAZA EN BOLSA	1	23,83
NOVIEMBRE	Q00029-088	SAL REFINADA	1	14,17
NOVIEMBRE	Q00042-059	JARABE DIET COKE	68	759,56
NOVIEMBRE	Q00045-033	KETCHUP SACHET CHILE	87	1733,04
NOVIEMBRE	Q00046-072	MOSTAZA SACHET NESTLE	1	16,16
NOVIEMBRE	Q00055-004	SALSA BIG MAC*	40	1483,2
NOVIEMBRE	Q00056-000	CEBOLLA CHICA	1	41,29
NOVIEMBRE	Q00063-006	PEPINILLOS	9	232,29
NOVIEMBRE	Q00065-021	COBERTURA CHOCOLATE	18	553,86
NOVIEMBRE	Q00067-091	COBERTURA FRUTILLA	8	255,84
NOVIEMBRE	Q00079-048	CHIP AHOY COOKIES	2	49,28
NOVIEMBRE	Q00115-514	SALSA BIG TASTY	9	1443,87
NOVIEMBRE	Q00168-065	JARABE SPRITE NP	112	1983,52
NOVIEMBRE	Q00188-609	PDP JJM VIDA ACTIVA	2	71,98
NOVIEMBRE	Q00382-022	SUNDAE DE CHOCOLATE	121	1605,67
NOVIEMBRE	Q00407-327	NUGGETS CARNE BLANCA*	168	10720,08
NOVIEMBRE	Q00408-087	SALSA DE BARBACOA	9	127,71
NOVIEMBRE	Q00409-087	SALSA AGRIDULCE	7	101,92
NOVIEMBRE	Q00419-000	MAYONESA SACHET	549	4578,66
NOVIEMBRE	Q00430-338	PIE MANZANA*	44	876,92
NOVIEMBRE	Q00670-054	CROUTONES	2	14,54
NOVIEMBRE	Q01116-055	MAYONESA EN BOLSA	163	3837,02
NOVIEMBRE	Q01146-004	CARNE 3:1	61	2629,71
NOVIEMBRE	Q01197-010	TOCINO PRONACA*	8	293,28
NOVIEMBRE	Q01242-087	CRISPY CHICKEN	16	922,88
NOVIEMBRE	Q01637-045	POLLO CLUB - NUEVO*	27	1647,81
NOVIEMBRE	Q02589-018	ACEITE LIQUIDO	175	3713,5
NOVIEMBRE	Q02679-065	KETCHUP EN BOLSA-CHILE	173	3017,12
NOVIEMBRE	Q03439-088	FILETE DE POLLO GRILL	36	1952,28
NOVIEMBRE	Q03470-015	CHOCOLATES M&M	4	232,52
NOVIEMBRE	Q03639-004	LECHE TONI CHOCOLATE	1	15,63
NOVIEMBRE	Q03769-078	AGUA - DASANI	208	357,76
NOVIEMBRE	Q03876-024	JARABE FIORAVANTI NP	61	1079,7

Mes	Código Comida	Descripción	Cantidad	Valor
NOVIEMBRE	Q04196-006	AGUA DASANI LIMON X12	82	318,16
NOVIEMBRE	Q04224-042	QUESO GOUDA	8	200,16
NOVIEMBRE	Q04688-039	CAFE PREMIUM	1	63,63
NOVIEMBRE	Q04938-078	YOGURT	25	196,75
NOVIEMBRE	Q05054-045	JARABE COCA COLA ZERO	55	614,35
NOVIEMBRE	Q05231-015	GALLETAS OREO	40	1099,2
NOVIEMBRE	Q05468-015	CONOS AZUCARADOS	12,52	276,44
NOVIEMBRE	Q07560-012	COBERTURA DE MANJAR DE LE	39	796,38
NOVIEMBRE	Q08740-021	LECHE SEMIDESCREMADA TONI	3	31,26
NOVIEMBRE	Q08844-006	QUESO PARMESANO BLOQUE	20	439,2
NOVIEMBRE	Q08898-009	LECHE TONI FRUTILLA 250 C	1	15,63
NOVIEMBRE	Q90815-000	QUESO CHEDDAR	176	11344,96
NOVIEMBRE	Q94196-006	AGUA DASANI JAMAICA	91	315,77
NOVIEMBRE	Q95494-000	QUESO EMENTAL	12	854,04
NOVIEMBRE	Q99910-000	PASTEL DE CARNE	2	44,96
NOVIEMBRE	Q99911-000	CROISSANT JAMON/QUESO	2	34,34
NOVIEMBRE	Q99916-000	LECHE LA LECHERA (ENTERA)	14	132,16
NOVIEMBRE	Q99924-000	COBERTURA CHOCOMAC	22	765,16
NOVIEMBRE	Q99925-000	GALLETAS CHOCOCHIP	3	67,56
NOVIEMBRE	Q99927-000	CAFE MC CAFE (TOSTADO EN	1	65,65
NOVIEMBRE	Q99929-000	EQUAL SOBRES	2	50,5
NOVIEMBRE	Q99932-000	CAFE CHOCOLATADO 2GR(CHOK	2	323,2
NOVIEMBRE	Q99953-000	SALSA CESAR GRIFITH	11	694,32
DICIEMBRE	00001-138	PAN REGULAR	4601	12560,73
DICIEMBRE	00002-198	PAN 1/4 DE LIBRA	7881	25534,44
DICIEMBRE	00003-089	PAN BIG MAC	1178	4605,98
DICIEMBRE	00004-555	PAPAS FRITAS	2053	42620,28
DICIEMBRE	00005-037	CARNE 10:1*	320	18156,8
DICIEMBRE	00006-016	CARNE 4:1*	1024	45946,88
DICIEMBRE	00007-060	PATTY POLLO (PERU)*	90	5633,1
DICIEMBRE	00012-171	SUNDAE DE VAINILLA	1361	17189,43
DICIEMBRE	00017-090	MANI GRANULADO - MANICRIS	93	1042,53
DICIEMBRE	00018-069	LECHUGAS - CAJA 6FDA	208	6938,88
DICIEMBRE	00019-092	JARABE COCA COLA NP	380	6726
DICIEMBRE	00021-117	JARABE FANTA NP	130	2302,3
DICIEMBRE	00024-016	TANQUES DE CO2	187	525,47
DICIEMBRE	00026-032	MOSTAZA EN BOLSA	16	381,28
DICIEMBRE	00028-058	CEBOLLA FRESCA	271	3037,91
DICIEMBRE	00029-088	SAL SUPER REFINADA	6	85,02
DICIEMBRE	00042-059	JARABE DIET COKE	82	915,94
DICIEMBRE	00045-033	KETCHUP SACHET CHILE	123	2451,39
DICIEMBRE	00046-072	MOSTAZA SACHET NESTLE	20	323,2
DICIEMBRE	00055-004	SALSA BIG MAC*	23	842,26
DICIEMBRE	00056-000	CEBOLLA CHICA	12	495,48
DICIEMBRE	00063-006	PEPINILLOS	119	3079,72
DICIEMBRE	00065-021	COBERTURA CHOCOLATE	262	9979,58
DICIEMBRE	00067-091	COBERTURA FRUTILLA	63	2070,18
DICIEMBRE	00079-048	CHIP AHOY COOKIES	9	221,76
DICIEMBRE	00115-514	SALSA BIG TASTY	8	1283,44

Mes	Código Comida	Descripción	Cantidad	Valor
DICIEMBRE	00134-312	MIX LECHUGA BEBE	86	517,72
DICIEMBRE	00168-065	JARABE SPRITE NP	145	2567,95
DICIEMBRE	00188-216	MIX BASE ENSALADAS	86	1498,12
DICIEMBRE	00253-138	TOMATES (UIO)	511	4777,85
DICIEMBRE	00382-022	SUNDAE DE CHOCOLATE	267	3543,09
DICIEMBRE	00407-327	NUGGETS CARNE BLANCA*	303	19140,51
DICIEMBRE	00408-087	SALSA DE BARBACOA	99	1563,21
DICIEMBRE	00409-087	SALSA AGRIDULCE	28	440,44
DICIEMBRE	00410-063	SALSA MOSTAZA PICANTE	10	138,5
DICIEMBRE	00419-000	MAYONESA SACHET	910	7735
DICIEMBRE	00430-338	PIE MANZANA*	63,75	1270,54
DICIEMBRE	00439-081	PAN JUMBO	605	1591,15
DICIEMBRE	00670-054	CROUTONES	51	370,77
DICIEMBRE	00718-087	CHOCOLATE DROPS - GOTITAS	3,33	334,18
DICIEMBRE	01116-055	MAYONESA EN BOLSA	310	7288,1
DICIEMBRE	01146-004	CARNE 3:1*	61	2782,21
DICIEMBRE	01197-010	TOCINO PRONACA*	23	843,18
DICIEMBRE	01242-087	CRISPY CHICKEN*	36	2069,28
DICIEMBRE	01637-045	POLLO CLUB - NUEVO*	96	5821,44
DICIEMBRE	02589-018	ACEITE LIQUIDO	293	6202,81
DICIEMBRE	02679-065	KETCHUP EN BOLSA-CHILE	240	4142,4
DICIEMBRE	03433-019	MIX ZANAHORIA	86	124,7
DICIEMBRE	03439-088	FILETE DE POLLO GRILL	65	3506,1
DICIEMBRE	03470-015	CHOCOLATES M&M	30	1740,6
DICIEMBRE	03496-082	GRILL SEASONING (SAL Y PI	16	319,04
DICIEMBRE	03639-004	LECHE TONI CHOCOLATE	9	140,67
DICIEMBRE	03769-078	AGUA - DASANI	301	517,72
DICIEMBRE	03844-090	PAN DELI FRENCH	315	979,65
DICIEMBRE	03876-024	JARABE FIORAVANTI NP	115	2035,5
DICIEMBRE	04196-006	AGUA DASANI LIMON X12	69,75	270,63
DICIEMBRE	04224-042	QUESO GOUDA	8	200,16
DICIEMBRE	04688-039	CAFE PREMIUM	10	636,3
DICIEMBRE	04938-078	YOGURT	58	456,46
DICIEMBRE	05054-045	JARABE COCA COLA ZERO	28	312,76
DICIEMBRE	05231-015	GALLETAS OREO	134	3682,32
DICIEMBRE	05468-015	CONOS AZUCARADOS	154	3505,04
DICIEMBRE	06289-013	DURAZNOS	15	399,9
DICIEMBRE	07560-012	COBERTURA DE MANJAR DE LE	107,66	2198,42
DICIEMBRE	08030-006	CEREAL KELLOGG'S	2	114,72
DICIEMBRE	08740-021	LECHE SEMIDESCREMADA TONI	25	260,5
DICIEMBRE	08844-006	QUESO PARMESANO EN BLOQUE	49	1076,04
DICIEMBRE	08898-009	LECHE TONI FRUTILLA 250 C	10	156,3
DICIEMBRE	09989-000	CHEESE CAKE MORA	20	242,4
DICIEMBRE	09990-000	CHEESE CAKE OREO	30	363,6
DICIEMBRE	09991-000	TORTA PRINCESA ANGULEMA	7	63,63
DICIEMBRE	09992-000	TORTA DE CHOCOLATE	42	381,78
DICIEMBRE	09993-000	TORTA DE COCO	19	172,71
DICIEMBRE	09994-000	TORTA DE DELICE DE CITRON	12	109,08
DICIEMBRE	09995-000	CHEESECAKE DE MANJAR	9	109,08

Mes	Código Comida	Descripción	Cantidad	Valor
DICIEMBRE	09996-000	CHEESECAKE DE FRUTILLA	5	60,6
DICIEMBRE	09998-000	ALFAJORES	9,65	87,72
DICIEMBRE	09999-000	PASTEL DE POLLO	9	202,32
DICIEMBRE	90067-000	NESCAFE	1	46,25
DICIEMBRE	90815-000	QUESO CHEDDAR	218	15085,6
DICIEMBRE	94196-006	AGUA DASANI JAMAICA	16,92	58,72
DICIEMBRE	95494-000	QUESO EMENTAL	12	854,04
DICIEMBRE	95494-010	QUESO HOLANDES	38	673,74
DICIEMBRE	99429-000	MOCACHINO	1,5	51,84
DICIEMBRE	99910-000	PASTEL DE CARNE	7	157,36
DICIEMBRE	99911-000	CROISSANT JAMON/QUESO	11	188,87
DICIEMBRE	99915-000	AZUCAR MCCAFFE	6	30,3
DICIEMBRE	99916-000	LECHE LA LECHERA (ENTERA)	37	349,28
DICIEMBRE	99919-000	CREMA DE LECHE - LA LECHE	5	102,95
DICIEMBRE	99923-000	AZUCAR SACHETS SAN CARLOS	3	57,57
DICIEMBRE	99924-000	COBERTURA CHOCOMAC	24	760,8
DICIEMBRE	99925-000	GALLETAS CHOCOCHIP	5	112,6
DICIEMBRE	99927-000	CAFE MC CAFE (TOSTADO EN	7	459,55
DICIEMBRE	99929-000	EQUAL SOBRES	5	126,25
DICIEMBRE	99930-000	AZUCAR BLANCA AZUCENA 2 K	4	4,52
DICIEMBRE	99932-000	CAFE CHOCOLATADO 2 GR (CH	3	484,8
DICIEMBRE	99937-000	PASTEL DE ACELGA	8	197,36
DICIEMBRE	99939-000	TORTA DE OREO	21	190,89
DICIEMBRE	99951-028	PAN LOMITERO	547	2319,28
DICIEMBRE	99953-000	SALSA CESAR GRIFITH	21	1325,52
DICIEMBRE	99956-010	FRUTILLAS FRESCAS DE 500	336	383,04
DICIEMBRE	Q00004-555	PAPAS FRITAS	1477	30662,52
DICIEMBRE	Q00005-037	CARNE 10:1*	225	12766,5
DICIEMBRE	Q00006-016	CARNE 4:1*	830	37242,1
DICIEMBRE	Q00007-060	PATTY POLLO (PERU)*	62	3880,58
DICIEMBRE	Q00012-171	SUNDAE DE VAINILLA	868	10962,84
DICIEMBRE	Q00017-090	MANI GRANULADO - MANICRIS	34	381,14
DICIEMBRE	Q00019-092	JARABE COCA COLA NP	282	4991,4
DICIEMBRE	Q00021-117	JARABE FANTA NP	82	1452,22
DICIEMBRE	Q00024-016	TANQUES DE CO2	125	351,25
DICIEMBRE	Q00026-032	MOSTAZA EN BOLSA	2	47,66
DICIEMBRE	Q00042-059	JARABE DIET COKE	44	491,48
DICIEMBRE	Q00045-033	KETCHUP SACHET CHILE	86	1713,98
DICIEMBRE	Q00055-004	SALSA BIG MAC*	9	329,58
DICIEMBRE	Q00056-000	CEBOLLA CHICA	4	165,16
DICIEMBRE	Q00063-006	PEPINILLOS	13	336,44
DICIEMBRE	Q00065-021	COBERTURA CHOCOLATE	1	38,09
DICIEMBRE	Q00067-091	COBERTURA FRUTILLA	12	394,32
DICIEMBRE	Q00115-514	SALSA BIG TASTY	12	1925,16
DICIEMBRE	Q00168-065	JARABE SPRITE NP	102	1806,42
DICIEMBRE	Q00382-022	SUNDAE DE CHOCOLATE	100	1327
DICIEMBRE	Q00407-327	NUGGETS CARNE BLANCA*	208	13139,36
DICIEMBRE	Q00408-087	SALSA DE BARBACOA	43	678,97
DICIEMBRE	Q00409-087	SALSA AGRIDULCE	15	235,95


Mes	Código Comida	Descripción	Cantidad	Valor
DICIEMBRE	Q00410-063	SALSA MOSTAZA PICANTE	5	69,25
DICIEMBRE	Q00419-000	MAYONESA SACHET	523	4445,5
DICIEMBRE	Q00430-338	PIE MANZANA*	42	837,06
DICIEMBRE	Q00670-054	CROUTONES	3	21,81
DICIEMBRE	Q01116-055	MAYONESA EN BOLSA	154	3620,54
DICIEMBRE	Q01146-004	CARNE 3:1	76	3466,36
DICIEMBRE	Q01197-010	TOCINO PRONACA*	12	439,92
DICIEMBRE	Q01242-087	CRISPY CHICKEN	17	977,16
DICIEMBRE	Q01637-045	POLLO CLUB - NUEVO*	26	1576,64
DICIEMBRE	Q02589-018	ACEITE LIQUIDO	185	3916,45
DICIEMBRE	Q02679-065	KETCHUP EN BOLSA-CHILE	174	3003,24
DICIEMBRE	Q03439-088	FILETE DE POLLO GRILL	26	1402,44
DICIEMBRE	Q03470-015	CHOCOLATES M&M	3	174,06
DICIEMBRE	Q03639-004	LECHE TONI CHOCOLATE	1	15,63
DICIEMBRE	Q03769-078	AGUA - DASANI	232	399,04
DICIEMBRE	Q03876-024	JARABE FIORAVANTI NP	39	690,3
DICIEMBRE	Q04196-006	AGUA DASANI LIMON X12	88	341,44
DICIEMBRE	Q04224-042	QUESO GOUDA	2	50,04
DICIEMBRE	Q04938-078	YOGURT	18	141,66
DICIEMBRE	Q05054-045	JARABE COCA COLA ZERO	44	491,48
DICIEMBRE	Q05231-015	GALLETAS OREO	25	687
DICIEMBRE	Q05468-015	CONOS AZUCARADOS	50	1138
DICIEMBRE	Q06289-013	DURAZNOS	1	26,66
DICIEMBRE	Q07560-012	COBERTURA DE MANJAR DE LE	31	633,02
DICIEMBRE	Q08740-021	LECHE SEMIDESCREMADA TONI	1	10,42
DICIEMBRE	Q08844-006	QUESO PARMESANO BLOQUE	15	329,4
DICIEMBRE	Q08898-009	LECHE TONI FRUTILLA 250 C	1	15,63
DICIEMBRE	Q09999-000	PASTEL DE POLLO	1	22,48
DICIEMBRE	Q90815-000	QUESO CHEDDAR	204	14116,8
DICIEMBRE	Q94196-006	AGUA DASANI JAMAICA	42	145,74
DICIEMBRE	Q95494-000	QUESO EMENTAL	10	711,7
DICIEMBRE	Q95494-010	QUESO HOLANDES	53	939,69
DICIEMBRE	Q99910-000	PASTEL DE CARNE	1	22,48
DICIEMBRE	Q99911-000	CROISSANT JAMON/QUESO	2	34,34
DICIEMBRE	Q99915-000	AZUCAR MCCAFFE	1	5,05
DICIEMBRE	Q99924-000	COBERTURA CHOCOMAC	1	31,7
DICIEMBRE	Q99925-000	GALLETAS CHOCOCHIP	3	67,56
DICIEMBRE	Q99932-000	CAFE CHOCOLATADO 2GR/CHOK	1	161,6
DICIEMBRE	Q99937-000	PASTEL DE ACELGA	1	24,67
DICIEMBRE	Q99953-000	SALSA CESAR GRIFITH	5	315,6
DICIEMBRE	Q99989-000	SALSA BBQ GUSTADINA SKUIS	2	20,84

Total Compras Comida

4.949.465,38 CV-02

Mes	Código Comida	Descripción	Cantidad	Valor
Mes	Código No Producto	Descripción	Cantidad	Valor
ENERO	02916-009	CAJITA FELIZ GENERICA	28	442,96
ENERO	04912-021	CAJITA FELIZ LO Q EL AGUA	2	30,96
ENERO	04989-000	DEXTER	56	4.809,84
ENERO	04989-003	BOMBOM	56	4.809,84
ENERO	04989-006	JOHNNY BRAVO	56	4.809,84
ENERO	04989-009	CORAJE	56	4.809,84
ENERO	04989-012	MAC	56	4.809,84
ENERO	04989-015	BLOOREGAR KAZOO	56	4.809,84
ENERO	04989-018	NUMERO UNO	56	4.809,84
ENERO	04989-021	NUMERO TRES	56	4.809,84
ENERO	04990-000	CAJITA FELIZ COMBINACIONE	179	2.770,92
ENERO	Q02916-009	CAJITA FELIZ GENERICA	8	126,56
ENERO	Q04989-000	DEXTER	28	2.404,92
ENERO	Q04989-003	BOMBOM	28	2.404,92
ENERO	Q04989-006	JOHNNY BRAVO	28	2.404,92
ENERO	Q04989-009	CORAJE	28	2.404,92
ENERO	Q04989-012	MAC	28	2.404,92
ENERO	Q04989-015	BLOOREGAR KAZOO	28	2.404,92
ENERO	Q04989-018	NUMERO UNO	28	2.404,92
ENERO	Q04989-021	NUMERO TRES	28	2.404,92
ENERO	Q04990-000	CAJITA FELIZ COMBINACIONE	94	1.455,12
FEBRERO	02916-009	CAJITA FELIZ GENERICA	9	142,38
FEBRERO	04489-000	FURBY VIOLETA	42	3.699,78
FEBRERO	04489-003	FURBY CANELA	43	3.787,87
FEBRERO	04489-006	FURBY CAFE	43	3.787,87
FEBRERO	04489-009	FURBY AZUL	43	3.787,87
FEBRERO	04489-012	FURBY NARANJA	43	3.787,87
FEBRERO	04489-015	FURBY VERDE	43	3.787,87
FEBRERO	04489-018	FURBY ROJO	44	3.875,96
FEBRERO	04489-021	FURBY GRIS	44	3.875,96
FEBRERO	04492-000	CAJITA FELIZ FURBY	146	2.350,60
FEBRERO	Q02916-009	CAJITA FELIZ GENERICA	8	126,56
FEBRERO	Q04489-000	FURBY VIOLETA	24	2.114,16
FEBRERO	Q04489-003	FURBY CANELA	24	2.114,16
FEBRERO	Q04489-006	FURBY CAFE	24	2.114,16
FEBRERO	Q04489-009	FURBY AZUL	24	2.114,16
FEBRERO	Q04489-012	FURBY NARANJA	24	2.114,16
FEBRERO	Q04489-015	FURBY VERDE	24	2.114,16
FEBRERO	Q04492-000	CAJITA FELIZ FURBY	73	1.175,30
MARZO	02916-009	CAJITA FELIZ GENERICA	68,00	1.075,76
MARZO	04489-018	FURBY ROJO	23,00	2.026,07
MARZO	04489-021	FURBY GRIS	23,00	2.026,07
MARZO	04492-000	CAJITA FELIZ FURBY	5,00	80,50
MARZO	05488-000	JUGUETE - BOB ESPONJA	37,00	3.388,09
MARZO	05488-003	JUGUETE - PATRICIO ESTREL	37,00	3.388,09
MARZO	05488-006	JUGUETE - TOMY PICKLES	37,00	3.388,09
MARZO	05488-009	JUGUETE - ANGELICA PICKLE	37,00	3.388,09

Mes	Código Comida	Descripción	Cantidad	Valor
MARZO	05488-012	JUGUETE - ARNOLD	41,00	3.754,37
MARZO	05488-015	JUGUETE - HELGA	41,00	3.754,37
MARZO	05488-018	JUGUETE - JIMMY NEUTRON	37,00	3.388,09
MARZO	05488-021	JUGUETE - GODLARD	37,00	3.388,09
MARZO	05507-000	CAJITA FELIZ NICK TOONS	160,00	2.576,00
MARZO	Q05488-000	JUGUETE - BOB ESPONJA	25,00	2.289,25
MARZO	Q05488-003	JUGUETE - PATRICIO ESTREL	22,00	2.014,54
MARZO	Q05488-006	JUGUETE - TOMY PICKLES	22,00	2.014,54
MARZO	Q05488-009	JUGUETE - ANGELICA PICKLE	22,00	2.014,54
MARZO	Q05488-012	JUGUETE - ARNOLD	18,00	1.648,26
MARZO	Q05488-015	JUGUETE - HELGA	18,00	1.648,26
MARZO	Q05488-018	JUGUETE - JIMMY NEUTRON	22,00	2.014,54
MARZO	Q05488-021	JUGUETE - GODLARD	22,00	2.014,54
MARZO	Q05507-000	CAJITA FELIZ NICK TOONS	50,00	805,00
ABRIL	02916-009	CAJITA FELIZ GENERICA	69	1091,58
ABRIL	04270-000	CAJITA FELIZ TROLLS - TRA	1	15,91
ABRIL	04839-000	JUGUETE - TIENDA POLLY	36	3329,28
ABRIL	04839-003	JUGUETE - VESTIDOR POLLY	36	3329,28
ABRIL	04839-006	JUGUETE - CAMARA LEA	35	3236,8
ABRIL	04839-009	JUGUETE - MP3 LILA	18	1664,64
ABRIL	04839-033	JUGUETE - MP3 LEONARDO	31	2866,88
ABRIL	04839-036	JUGUETE - MICHAEL ANGELO	31	2866,88
ABRIL	04839-039	JUGUETE - DONATELO	34	3144,32
ABRIL	04839-042	JUGUETE - RAPHAEL	32	2959,36
ABRIL	04840-000	CAJITA FELIZ POLLY POCKET	130	2323,1
ABRIL	Q04839-000	JUGUETE - TIENDA POLLY	18	1664,64
ABRIL	Q04839-003	JUGUETE - VESTIDOR POLLY	18	1664,64
ABRIL	Q04839-006	JUGUETE - CAMARA LEA	18	1664,64
ABRIL	Q04839-009	JUGUETE - MP3 LILA	9	832,32
ABRIL	Q04839-033	JUGUETE - MP3 LEONARDO	17	1572,16
ABRIL	Q04839-036	JUGUETE - MICHAEL ANGELO	17	1572,16
ABRIL	Q04839-039	JUGUETE - DONATELO	14	1294,72
ABRIL	Q04839-042	JUGUETE - RAPHAEL	17	1572,16
ABRIL	Q04840-000	CAJITA FELIZ POLLY POCKET	48	857,76
MAYO	02916-009	CAJITA FELIZ GENERICA	94	1.493,66
MAYO	05691-000	JUGUETE - SUPERMAN	45	4.052,70
MAYO	05691-003	JUGUETE - BATMAN	45	4.052,70
MAYO	05691-006	JUGUETE - FLASH	44	3.962,64
MAYO	05691-009	JUGUETE - ROBIN	44	3.962,64
MAYO	05691-012	JUGUETE - SUPERCHICA	40	3.602,40
MAYO	05691-015	JUGUETE - BATICHICA	47	4.232,82
MAYO	05691-018	JUGUETE - MUJER MARAVILLA	42	3.782,52
MAYO	05691-021	JUGUETE - GATUBELA	40	3.602,40
MAYO	05692-000	CAJITA FELIZ DC COMIC	149	2.389,96
MAYO	07713-365	CAJITA FELIZ SENEFLDER	52	1.690,00
MAYO	Q02916-009	CAJITA FELIZ GENERICA	87	1.382,43
MAYO	Q05691-000	JUGUETE - SUPERMAN	20	1.801,20
MAYO	Q05691-003	JUGUETE - BATMAN	20	1.801,20
MAYO	Q05691-006	JUGUETE - FLASH	18	1.621,08



Mes	Código Comida	Descripción	Cantidad	Valor
MAYO	Q05691-009	JUGUETE - ROBIN	19	1.711,14
MAYO	Q05691-012	JUGUETE - SUPERCHICA	20	1.801,20
MAYO	Q05691-015	JUGUETE - BATICHICA	24	2.161,44
MAYO	Q05691-018	JUGUETE - MUJER MARAVILLA	18	1.621,08
MAYO	Q05691-021	JUGUETE - GATUBELA	16	1.440,96
MAYO	Q05692-000	CAJITA FELIZ DC COMIC	30	481,20
JUNIO	02916-009	CAJITA FELIZ GENERICA	36	578,16
JUNIO	05676-074	JUGUETE - SHREK	100	4652
JUNIO	05676-077	JUGUETE - BURRO	39	3628,56
JUNIO	05676-080	JUGUETE - GATO CON BOTAS	35	3256,4
JUNIO	05676-083	JUGUETE - MUÑECO DE JENGIB	32	2977,28
JUNIO	05676-086	JUGUETE - BEBE OGRA	91	2821,91
JUNIO	05676-089	JUGUETE - BEBE OGRO 1	98	3038,98
JUNIO	05676-092	JUGUETE - BEBE OGRO 2	91	2821,91
JUNIO	05676-095	JUGUETE - PRINCESA FIONA	39	3628,56
JUNIO	05676-098	JUGUETE - DRAGO BURRO	32	2977,28
JUNIO	05676-102	JUGUETE - ARTI	32	2977,28
JUNIO	05676-105	JUGUETE - PEQUEÑO TITERE	41	3814,64
JUNIO	05691-006	JUGUETE - FLASH	1	90,06
JUNIO	05691-015	JUGUETE - BATICHICA	1	90,06
JUNIO	05712-027	CAJITA FELIZ SREK	253	4010,05
JUNIO	07713-365	CAJITA FELIZ SENEFELDER	10,4	338
JUNIO	Q02916-009	CAJITA FELIZ GENERICA	36	578,16
JUNIO	Q05676-074	JUGUETE - SHREK	19	883,88
JUNIO	Q05676-077	JUGUETE - BURRO	21	1953,84
JUNIO	Q05676-080	JUGUETE - GATO CON BOTAS	25	2326
JUNIO	Q05676-083	JUGUETE - JENGIBRE	19	1767,76
JUNIO	Q05676-086	JUGUETE - BEBE OGRA	62	1922,62
JUNIO	Q05676-089	BEBE OGRO 1	55	1705,55
JUNIO	Q05676-092	JUGUETE - BEBE OGRO 2	62	1922,62
JUNIO	Q05676-095	JUGUETE - PRINCESA FIONA	21	1953,84
JUNIO	Q05676-098	DRAGOBURRO	19	1767,76
JUNIO	Q05676-102	JUGUETE - ARTI	19	1767,76
JUNIO	Q05676-105	JUGUETE - PEQUEÑO TITERE	10	930,4
JUNIO	Q05691-009	JUGUETE - ROBIN	1	90,06
JUNIO	Q05691-018	JUGUETE - MUJER MARAVILLA	1	90,06
JUNIO	Q07713-365	CAJITA FELIZ SENEFELDER	8	260
JULIO	00800-953	STAR JULIANNE(1984)	689	10335
JULIO	05605-000	JUGUETE - VEZOK	30	2968,2
JULIO	05605-003	JUGUETE - REIDAR	31	3067,14
JULIO	05605-006	JUGUETE - TOA JALLER	31	3067,14
JULIO	05605-009	JUGUETE - TOA NUPARU	31	3067,14
JULIO	05605-012	JUGUETE - PATINETA	36	3561,84
JULIO	05605-015	JUGUETE - JARDINERA	36	3561,84
JULIO	05605-018	JUGUETE - PORRISTA	36	3561,84
JULIO	05605-021	JUGUETE - TETERA ROSA	36	3561,84
JULIO	05606-000	CAJITA FELIZ BIONICLE/STR	90	1467
JULIO	05795-028	JUGUETE - SURFISTA CON TA	71	6548,33
JULIO	05795-031	JUGUETE - SURFISTA CON TA	71	6548,33

Mes	Código Comida	Descripción	Cantidad	Valor
JULIO	05795-034	JUGUETE - SURFISTA CON TA	71	6548,33
JULIO	05795-037	JUGUETE - SURFISTA VELOZ	71	6548,33
JULIO	05795-040	JUGUETE - DIVERSION SOBRE	68	6271,64
JULIO	05795-043	JUGUETE - PRACTICA DE GIR	68	6271,64
JULIO	05795-046	JUGUETE - DESAFIO EN LAS	80	4919,2
JULIO	05795-049	JUGUETE - DOMADOR DE LAS	80	4919,2
JULIO	05796-000	CAJA FELIZ - LOS REYES DE	121	2065,47
JULIO	07713-365	CAJITA FELIZ SENEFELDER	188,6	5248,1
JULIO	Q05605-000	JUGUETE - VEZOK	25	2473,5
JULIO	Q05605-003	JUGUETE - REIDAR	26	2572,44
JULIO	Q05605-006	JUGUETE - TOA JALLER	26	2572,44
JULIO	Q05605-009	JUGUETE - TOA NUPARU	24	2374,56
JULIO	Q05605-012	JUGUETE - PATINETA	27	2671,38
JULIO	Q05605-015	JUGUETE - JARDINERA	25	2473,5
JULIO	Q05605-018	JUGUETE - PORRISTA	25	2473,5
JULIO	Q05605-021	JUGUETE - TETERA ROSA	27	2671,38
JULIO	Q05606-000	CAJITA FELIZ BIONICLE/STR	55	896,5
JULIO	Q07713-365	CAJITA FELIZ SENEFELDER	39,2	1092
AGOSTO	05795-072	JUGUETES - CODY SURFBOARD	18	1683,9
AGOSTO	05795-075	JUGUETES - CODY RIP CURL	24	1502,88
AGOSTO	05795-078	JUGUETES - LANI SURFBOARD	18	1683,9
AGOSTO	05795-081	JUGUETES - TANK SPEEDY SU	18	1683,9
AGOSTO	05795-084	JUGUETE - CHICKEN JOE	18	1683,54
AGOSTO	05795-087	JUGUETES - THE GEEK SURFI	18	1683,9
AGOSTO	05795-090	JUGUETES - REGGIE SPIN SU	18	1683,54
AGOSTO	05795-093	JUGUETES - BIG Z BONEYARD	24	1502,88
AGOSTO	05796-000	CAJA FELIZ - LOS REYES DE	98	1672,86
AGOSTO	07713-365	CAJITA FELIZ SENEFELDER	97	2522
AGOSTO	Q05795-072	JUGUETES - CODY SURFBOARD	11	1029,05
AGOSTO	Q05795-075	JUGUETES - CODY RIP CURL	18	1127,16
AGOSTO	Q05795-078	JUGUETES - LANI SURFBOARD	11	1029,05
AGOSTO	Q05795-081	JUGUETES - TANK SPEEDY SU	11	1029,05
AGOSTO	Q05795-084	JUGUETE - CHICKEN JOE	11	1028,83
AGOSTO	Q05795-087	JUGUETES - THE GEEK SURFI	11	1029,05
AGOSTO	Q05795-090	JUGUETES - REGGIE SPIN SU	11	1028,83
AGOSTO	Q05795-093	JUGUETES - BIG Z BONEYARD	18	1127,16
AGOSTO	Q05796-000	CAJA FELIZ - LOS REYES DE	47	802,29
AGOSTO	Q07713-365	CAJITA FELIZ SENEFELDER	10	260
SEPTIEMBRE	05974-000	JUGUETE - HELLO KITTY PIN	31	2872,15
SEPTIEMBRE	05974-003	JUGUETE - CHOCOCAT BANANA	31	2872,15
SEPTIEMBRE	05974-006	JUGUETE - MY MELODY CEREZ	31	2872,15
SEPTIEMBRE	05974-009	JUGUETE - HELLO KITTY SAN	31	2872,15
SEPTIEMBRE	05974-012	JUGUETE - AXEL CON AUTO D	36	3335,4
SEPTIEMBRE	05974-015	JUGUETE - SHARK CON MOTO	36	3335,4
SEPTIEMBRE	05974-018	JUGUETE - HAWK CON MOTO D	36	3335,4
SEPTIEMBRE	05974-021	JUGUETE - KING CON TRANSP	54	3335,58
SEPTIEMBRE	05979-000	CAJITA FELIZ SANRIO - A.T	105	1846,95
SEPTIEMBRE	07713-365	CAJITA FELIZ SENEFELDER	69	1794
SEPTIEMBRE	Q05974-000	JUGUETE - HELLO KITTY PIN	26	2408,9

Mes	Código Comida	Descripción	Cantidad	Valor
SEPTIEMBRE	Q05974-003	JUGUETE - CHOCOCAT BANANA	26	2408,9
SEPTIEMBRE	Q05974-006	JUGUETE - MY MELODY CEREZ	26	2408,9
SEPTIEMBRE	Q05974-009	JUGUETE - HELLO KITTY SAN	26	2408,9
SEPTIEMBRE	Q05974-012	JUGUETE - AXEL CON AUTO D	27	2501,55
SEPTIEMBRE	Q05974-015	JUGUETE - SHARK CON MOTO	27	2501,55
SEPTIEMBRE	Q05974-018	JUGUETE - HAWK CON MOTO D	27	2501,55
SEPTIEMBRE	Q05974-021	JUGUETE - KING CON TRANSP	41	2532,57
SEPTIEMBRE	Q05979-000	CAJITA FELIZ SANRIO - A.T	82	1442,38
SEPTIEMBRE	Q07713-365	CAJITA FELIZ SENEFELDER	32	832
OCTUBRE	05979-000	CAJITA FELIZ SANRIO - A.T	1	17,76
OCTUBRE	06002-000	JUGUETE - CUATROBRAZOS	44	4011,48
OCTUBRE	06002-003	JUGUETE - FUEGO	58	5287,86
OCTUBRE	06002-006	JUGUETE - ULTRA T	60	5470,2
OCTUBRE	06002-009	JUGUETE - DIAMANTE	44	4011,48
OCTUBRE	06002-012	JUGUETE - DRAGON	48	4376,16
OCTUBRE	06002-015	JUGUETE - MONO	55	5014,35
OCTUBRE	06002-018	JUGUETE - PULPO	48	4376,16
OCTUBRE	06002-021	JUGUETE - MONSTRUO	55	5014,35
OCTUBRE	06003-000	CAJITA FELIZ BEN 10 - JUN	114	2024,64
OCTUBRE	07713-365	CAJITA FELIZ SENEFELDER	69	1811,94
OCTUBRE	Q05979-000	CAJITA FELIZ SANRIO - A.T	6	106,56
OCTUBRE	Q06002-000	JUGUETE - CUATROBRAZOS	23	2096,91
OCTUBRE	Q06002-003	JUGUETE - FUEGO	32	2917,44
OCTUBRE	Q06002-006	JUGUETE - ULTRA T	24	2188,08
OCTUBRE	Q06002-009	JUGUETE - DIAMANTE	23	2096,91
OCTUBRE	Q06002-012	JUGUETE - DRAGON	28	2552,76
OCTUBRE	Q06002-015	JUGUETE - MONO	21	1914,57
OCTUBRE	Q06002-018	JUGUETE - PULPO	28	2552,76
OCTUBRE	Q06002-021	JUGUETE - MONSTRUO	21	1914,57
OCTUBRE	Q06003-000	CAJITA FELIZ BEN 10 - JUN	61	1083,36
OCTUBRE	Q07713-365	CAJITA FELIZ SENEFELDER	4	105,04
NOVIEMBRE	03790-164	JUGUETE - BUGS BUNNY	54	6580,44
NOVIEMBRE	03790-167	JUGUETE - PIOLIN/TWEETY	54	6580,44
NOVIEMBRE	03790-170	JUGUETE - TAZ	80	6499,2
NOVIEMBRE	03790-173	JUGUETE - SILVESTRE	54	6580,44
NOVIEMBRE	03790-176	JUGUETE - EL COYOTE	54	6580,44
NOVIEMBRE	03790-179	JUGUETE - SPEEDY GONZALE	54	6580,44
NOVIEMBRE	03790-182	JUGUETES - CORRECAMINO	54	6580,44
NOVIEMBRE	03790-185	JUGUETE - PATO LUCAS	54	6580,44
NOVIEMBRE	06002-006	JUGUETE - ULTRA T	6	547,02
NOVIEMBRE	06040-095	JUGUETES - ADAM FLAYMAN	85	7584,55
NOVIEMBRE	06040-108	JUGUETES - JACKSON	41	3658,43
NOVIEMBRE	06044-033	CAJITA FELIZ BEE MOVIE	96	1524,48
NOVIEMBRE	06045-033	POP KIT A - BEE MOVIE	5	484,7
NOVIEMBRE	06045-036	POP KIT B - BEE MOVIE	4	387,76
NOVIEMBRE	07713-365	CAJITA FELIZ SENEFELDER	85	2232,1
NOVIEMBRE	08296-861	CAJITA FELIZ LOONEY TUNES	191	3033,08
NOVIEMBRE	Q03790-164	JUGUETE - BUGS BUNNY	30	3655,8
NOVIEMBRE	Q03790-167	JUGUETE - PIOLIN/TWEETY	30	3655,8

Mes	Código Comida	Descripción	Cantidad	Valor
NOVIEMBRE	Q03790-170	JUGUETE - TAZ	46	3737,04
NOVIEMBRE	Q03790-173	JUGUETE - SILVESTRE	30	3655,8
NOVIEMBRE	Q03790-176	JUGUETE - EL COYOTE	30	3655,8
NOVIEMBRE	Q03790-179	JUGUETE - SPEEDY GONZALE	30	3655,8
NOVIEMBRE	Q03790-182	JUGUETES - CORRECAMINO	30	3655,8
NOVIEMBRE	Q03790-185	JUGUETE - PATO LUCAS	30	3655,8
NOVIEMBRE	Q06040-095	JUGUETES - ADAM FLAYMAN	55	4907,65
NOVIEMBRE	Q06040-108	JUGUETES - JACKSON	29	2587,67
NOVIEMBRE	Q06044-033	CAJITA FELIZ BEE MOVIE	45	714,6
NOVIEMBRE	Q06045-033	POPT KIT A - BEE MOBIE	3	290,82
NOVIEMBRE	Q06045-036	POP KIT B - BEE MOVIE	2	193,88
NOVIEMBRE	Q06045-045	POP KIT E - BEE MOVIE	1	96,94
NOVIEMBRE	Q07713-365	CAJITA FELIZ SENEFELDER	3	78,78
NOVIEMBRE	Q08296-861	CAJITA FELIZ LOONEY TUNES	100	1588
DICIEMBRE	02916-009	CAJITA FELIZ GENERICA	7	112,42
DICIEMBRE	06040-092	JUGUETES - BARRY B. BENSO	67	5978,41
DICIEMBRE	06040-095	JUGUETES - ADAM FLAYMAN	7	624,61
DICIEMBRE	06040-098	JUGUETES - MOSQUITO DE AL	37	3301,51
DICIEMBRE	06040-102	JUGUETES - WALLY LA CHINC	31	2766,13
DICIEMBRE	06040-105	JUGUETE - BERRY ATLETA DE	85	7584,55
DICIEMBRE	06040-108	JUGUETES - JACKSON	2	178,46
DICIEMBRE	06040-111	JUGUETES - SPLITZ	83	7406,09
DICIEMBRE	06040-114	JUGUETES - BUZZ	83	7406,09
DICIEMBRE	06044-033	CAJITA FELIZ BEE MOVIE	212	3366,56
DICIEMBRE	06045-036	POP KIT B - BEE MOVIE	1	96,94
DICIEMBRE	07713-365	CAJITA FELIZ SENEFELDER	69	1811,94
DICIEMBRE	Q06040-092	JUGUETES - BARRY B. BENSO	41	3658,43
DICIEMBRE	Q06040-098	JUGUETES - MOSQUITO DE AL	26	2319,98
DICIEMBRE	Q06040-102	JUGUETES - WALLY LA CHINC	25	2230,75
DICIEMBRE	Q06040-105	JUGUETE - BERRY ATLETA DE	55	4907,65
DICIEMBRE	Q06040-111	JUGUETES - SPLITZ	56	4996,88
DICIEMBRE	Q06040-114	JUGUETES - BUZZ	56	4996,88
DICIEMBRE	Q06044-033	CAJITA FELIZ BEE MOVIE	14	222,32
DICIEMBRE	Q07713-365	CAJITA FELIZ SENEFELDER	19	498,94

Total Compras de No Producto

746.094,95 CV-02

Mes	Código Comida	Descripción	Cantidad	Valor
ENERO	00066-045	VASO SUNDAE 4 Oz (261-072)	49	1.518,51
ENERO	00116-022	TAPA 12 OZ (EP)	24	1.061,04
ENERO	00117-040	TAPA 16/22 OZ (EP)	53	2.389,24
ENERO	00125-021	VASO 7 Oz	14	733,46
ENERO	00127-204	BOLSA PAPA PEQUEÑA	15	603,15
ENERO	00128-316	BOLSA A - COPA MUNDIAL	5	207,50
ENERO	00128-984	BOLSA A - ILI	4	166,08
ENERO	00129-596	BOLSA B - COPA MUNDIAL	49	1.271,55
ENERO	00131-112	BOLSA C - COPA MUNDIAL	25	779,25
ENERO	00143-092	BOLSA E	18	370,44
ENERO	00155-258	VASO 12 OZ (EP)	46	1.833,10
ENERO	00156-352	VASO 16 OZ (EP)	85	3.025,15
ENERO	00157-802	VASO 22 OZ (EP)	37	1.597,66
ENERO	00163-546	CAJA DE PAPA MEDIANA	135	2.732,40
ENERO	00166-087	ENVASE PIE DE MANZANA	7	137,41
ENERO	00193-177	SERVILLETA MCDONALDS	130	2.437,51
ENERO	00195-067	PAPEL PREPARACION 16.25 X	31	569,78
ENERO	00223-060	SORBETE ENVUELTO	43	1.495,11
ENERO	00232-020	VASO 8 OZ NESCAFE	5	50,00
ENERO	00268-222	CAJA DE MC NUGGETS X 6	21	500,22
ENERO	00269-005	CUCHARAS ENVUELTAS	64	1.782,40
ENERO	00295-750	ESTUCHE BIG MAC - SENEFE	58	2.320,00
ENERO	00297-207	ESTUCHE 1/4 LIBRA- SENEFE	75	2.880,00
ENERO	00335-999	TAPAS VASO SUNDAE 4 OZ	11	310,09
ENERO	00371-991	VASO JUGO Y YOGHURT	2	112,80
ENERO	00385-076	SERVILLETA PARA CONITO	20	187,20
ENERO	00397-030	PORTA VASO 4	84	2.648,52
ENERO	00398-093	MANTELES P/BANDEJAS	34	2.380,00
ENERO	00731-123	ENVOLTURA GENERICA	15	558,60
ENERO	01139-834	CAJA PAPA GRANDE GENERICA	41	1.501,42
ENERO	01155-021	ESTUCHE MCNIFICA SENEFE	12	460,80
ENERO	01179-091	WRAP - DOBLE C/ QUESO	1	40,16
ENERO	01349-991	TAPA VASO JUGO Y JOGHURT	2	28,78
ENERO	02048-021	ENV. MC CHICKEN 2 EN 1 (A	7	601,30
ENERO	02404-003	TAPAS MCFLURRY 12/16/21	39	1.384,11
ENERO	02941-006	ENVOLTURA GENERICA AZUL	13	438,75
ENERO	03023-009	TAPA CUPULA	1	36,03
ENERO	03067-085	EST MCPOLLO DELUXE-SENEF	23	879,92
ENERO	03168-048	SET TENEDOR Y CUCHILLO	12	365,16
ENERO	04197-003	VASO CONDIMENTOS	52	1.628,12
ENERO	05478-045	CUCHARA MC FLURRY	37	1.428,57
ENERO	05582-027	CAJA NUGGETS X 10	1	37,53
ENERO	06329-003	ENVASE 8 OZ PIE A LA MODA	4	152,88
ENERO	06373-083	MC FLURRY CUP 12 OZ.	41	1.333,32
ENERO	06498-017	WRAP-HAMBURGUESA 2 EN 1	13	398,19
ENERO	07965-000	BOLSITAS NUGGETS GENERICA	21	566,16
ENERO	08065-006	ENVASE PARA ENSALADA	14	925,82
ENERO	08170-000	TAPA PARA ENVASE ENSALADA	11	891,00
ENERO	08201-025	CAJA BIG TASTY	12	490,20

Mes	Código Comida	Descripción	Cantidad	Valor
ENERO	Q00116-022	TAPA 12 OZ (EP)	1	44,21
ENERO	Q00131-112	BOLSA C - COPA MUNDIAL	8	249,36
ENERO	Q00155-258	VASO 12 OZ (EP)	15	597,75
ENERO	Q00156-352	VASO 16 OZ (EP)	33	1.174,47
ENERO	Q00157-802	VASO 22 OZ (EP)	15	647,70
ENERO	Q00166-087	ENVASE PIE DE MANZANA	2	39,26
ENERO	Q00193-177	SERVILLETA MCDONALDS	69	1.293,75
ENERO	Q00232-020	VASO 8 OZ NESCAFE	1	10,00
ENERO	Q00297-207	ESTUCHE 1/4 DE LIBRA- SEN	18	691,20
ENERO	Q00371-991	VASO JUGO Y YOGHURT	5	282,00
ENERO	Q00385-076	SERVILLETA PARA CONITOS	10	93,60
ENERO	Q00397-030	PORTA VASO 4	48	1.513,44
ENERO	Q00398-093	MANTELES P/BANDEJAS	3	210,00
ENERO	Q01349-991	TAPA VASO JUGO Y JOGHURT	5	71,95
ENERO	Q04197-003	VASO CONDIMENTOS	20	626,20
ENERO	Q05478-045	CUCHARA MC FLURRY	2	77,22
ENERO	Q06373-083	MC FLURRY CUP 12 OZ.	7	227,64
ENERO	Q08201-025	CAJA BIG TASTY	8	326,80
FEBRERO	00066-045	VASO SUNDAE 4 Oz (261-072	52	1.692,60
FEBRERO	00111-369	VASO 12 OZ - PREMIUM COF	4	88,96
FEBRERO	00116-022	TAPA 12 OZ (EP)	26	1.149,46
FEBRERO	00117-040	TAPA 16/22 OZ (EP)	43	1.938,44
FEBRERO	00125-021	VASO 7 Oz	13	681,07
FEBRERO	00127-204	BOLSA PAPA PEQUEÑA	14	562,94
FEBRERO	00128-984	BOLSA A - ILI	4	166,08
FEBRERO	00129-230	BOLSA B - GLOBAL	7	179,27
FEBRERO	00129-596	BOLSA B - COPA MUNDIAL	31	804,45
FEBRERO	00131-112	BOLSA C - COPA MUNDIAL	30	935,10
FEBRERO	00143-092	BOLSA E	16	329,28
FEBRERO	00155-258	VASO 12 OZ (EP)	34	1.354,90
FEBRERO	00156-352	VASO 16 OZ (EP)	56	1.993,04
FEBRERO	00157-802	VASO 22 OZ (EP)	30	1.295,40
FEBRERO	00163-546	CAJA DE PAPA MEDIANA	124	2.522,16
FEBRERO	00166-087	ENVASE PIE DE MANZANA	10	197,70
FEBRERO	00170-060	REVOLVEDORES	1	22,81
FEBRERO	00187-066	VASO 16 OZ - PREMIUM COFF	1,2	31,75
FEBRERO	00193-177	SERVILLETA MCDONALDS	97	1.818,75
FEBRERO	00195-067	PAPEL PREPARACION 16.25 X	27	496,26
FEBRERO	00223-037	SORBETE ENVUELTO	2	0,02
FEBRERO	00223-060	SORBETE ENVUELTO	39	1.356,03
FEBRERO	00232-020	VASO 8 OZ NESCAFE	5	50,00
FEBRERO	00232-585	VASO 8 OZ - PREMIUM COFFE	4	64,56
FEBRERO	00233-052	TAPAS CAFE 8 Oz	3	142,92
FEBRERO	00268-222	CAJA DE MC NUGGETS X 6	17	407,66
FEBRERO	00269-005	CUCHARAS ENVUELTAS	67	1.865,95
FEBRERO	00295-750	ESTUCHE BIG MAC - SENEFE	50	2.000,00
FEBRERO	00297-207	ESTUCHE 1/4 LIBRA- SENEFE	70	2.688,00
FEBRERO	00335-999	TAPAS VASO SUNDAE 4 OZ	12	347,88
FEBRERO	00371-991	VASO JUGO Y YOGHURT	3	158,61

Mes	Código Comida	Descripción	Cantidad	Valor
FEBRERO	00385-076	SERVILLETA PARA CONITO	16	149,76
FEBRERO	00397-030	PORTA VASO 4	68	2.144,04
FEBRERO	00398-093	MANTELES P/BANDEJAS	38,86	2.504,18
FEBRERO	00730-027	AGITADOR CAFE MADERA 15 C	2	49,02
FEBRERO	00731-123	ENVOLTURA GENERICA	11	409,64
FEBRERO	01139-834	CAJA PAPA GRANDE GENERICA	44	1.620,52
FEBRERO	01155-021	ESTUCHE MCNIFICA SENEFELD	11	422,40
FEBRERO	01349-991	TAPA VASO JUGO Y JOGHURT	3	40,80
FEBRERO	01426-048	COLLARIN VVASO CAFE 12 OZ	4	43,96
FEBRERO	02048-021	ENV. MC CHICKEN 2 EN 1 (A	2	171,80
FEBRERO	02404-003	TAPAS MCFLURRY 12/16/21	36	1.277,64
FEBRERO	02941-006	ENVOLTURA GENERICA AZUL	6	202,50
FEBRERO	03023-009	TAPA CUPULA	1	36,03
FEBRERO	03067-085	EST MCPOLLO DELUXE-SENEF	21	559,44
FEBRERO	03168-048	SET TENEDOR Y CUCHILLO	12	365,16
FEBRERO	04197-003	VASO CONDIMENTOS	63	1.972,53
FEBRERO	05359-018	TAPA VASO 8 OZ - PREMIUM	4	127,20
FEBRERO	05360-024	TAPA VASO 12 OZ - PREMIUM	1,15	27,37
FEBRERO	05361-036	TAPA VASO 16 OZ - PREMIUM	0,85	22,39
FEBRERO	05478-045	CUCHARA MC FLURRY	38	1.621,84
FEBRERO	05582-027	CAJA NUGGETS X 10	1	37,53
FEBRERO	05882-006	COLLARIN VASO CAFE 16 OZ	2,4	26,30
FEBRERO	06329-003	ENVASE 8 OZ PIE A LA MODA	6	229,32
FEBRERO	06373-083	MC FLURRY CUP 12 OZ.	28	910,56
FEBRERO	06498-017	WRAP-HAMBURGUESA 2 EN 1	5	153,15
FEBRERO	07438-048	COLLARIN VASO CAFE 8 OZ	4	39,64
FEBRERO	07965-000	BOLSITAS NUGGETS GENERICA	18	485,28
FEBRERO	08065-006	ENVASE PARA ENSALADA	12	793,56
FEBRERO	08170-000	TAPA PARA ENVASE ENSALADA	12	972,00
FEBRERO	08201-025	CAJA BIG TASTY	8	263,92
FEBRERO	Q00155-258	VASO 12 OZ (EP)	16	637,60
FEBRERO	Q00156-352	VASO 16 OZ (EP)	36	1.281,24
FEBRERO	Q00157-802	VASO 22 OZ (EP)	14	604,52
FEBRERO	Q00163-546	CAJA DE PAPA MEDIANA	1	20,34
FEBRERO	Q00193-177	SERVILLETA MCDONALDS	64	1.200,00
FEBRERO	Q00223-060	SORBETE ENVUELTO	1	34,77
FEBRERO	Q00232-020	VASO 8 OZ NESCAFE	1	10,00
FEBRERO	Q00269-005	CUCHARAS ENVUELTAS	2	55,70
FEBRERO	Q00297-207	ESTUCHE 1/4 DE LIBRA- SEN	15	576,00
FEBRERO	Q00385-076	SERVILLETA PARA CONITOS	8	74,88
FEBRERO	Q00397-030	PORTA VASO 4	40	1.261,20
FEBRERO	Q01139-834	CAJA PAPA GRANDE GENERICA	1	36,83
FEBRERO	Q03067-085	ESTUCHE MC POLLO DELUXE-	1	26,64
FEBRERO	Q04197-003	VASO CONDIMENTOS	3	93,93
FEBRERO	Q06373-083	MC FLURRY CUP 12 OZ.	12	390,24
FEBRERO	Q08201-025	CAJA BIG TASTY	6	197,94
MARZO	00066-045	VASO SUNDAE 4 Oz (261-072	53,00	1.640,35
MARZO	00111-369	VASO 12 OZ - PREMIUM COF	8,00	167,44
MARZO	00116-022	TAPA 12 OZ (EP)	20,00	884,20

Mes	Código Comida	Descripción	Cantidad	Valor
MARZO	00117-040	TAPA 16/22 OZ (EP)	46,00	2.073,68
MARZO	00125-021	VASO 7 Oz	11,00	595,54
MARZO	00127-204	BOLSA PAPA PEQUEÑA	16,00	644,48
MARZO	00128-984	BOLSA A - ILI	5,00	207,60
MARZO	00129-230	BOLSA B - GLOBAL	36,00	921,96
MARZO	00129-596	BOLSA B - COPA MUNDIAL	2,00	51,88
MARZO	00131-112	BOLSA C - COPA MUNDIAL	32,00	997,44
MARZO	00143-092	BOLSA E	17,00	360,40
MARZO	00155-258	VASO 12 OZ (EP)	46,00	1.833,10
MARZO	00156-352	VASO 16 OZ (EP)	74,00	2.633,66
MARZO	00157-802	VASO 22 OZ (EP)	42,00	1.813,56
MARZO	00163-310	CAJA PAPA ESPECIALIDADES	4,00	98,48
MARZO	00163-546	CAJA DE PAPA MEDIANA	120,00	2.440,80
MARZO	00166-087	ENVASE PIE DE MANZANA	12,00	237,24
MARZO	00187-066	VASO 16 OZ - PREMIUM COFF	2,80	67,59
MARZO	00193-177	SERVILLETA MCDONALDS	105,00	1.968,75
MARZO	00195-067	PAPEL PREPARACION 16.25 X	32,00	588,16
MARZO	00223-037	SORBETE ENVUELTO	36,00	1.355,76
MARZO	00223-060	SORBETE ENVUELTO	4,00	150,64
MARZO	00232-585	VASO 8 OZ - PREMIUM COFFE	12,00	182,04
MARZO	00268-222	CAJA DE MC NUGGETS X 6	15,00	359,70
MARZO	00269-005	CUCHARAS ENVUELTAS	67,00	1.881,36
MARZO	00295-750	ESTUCHE BIG MAC - SENEFE	59,00	2.360,00
MARZO	00297-207	ESTUCHE 1/4 LIBRA- SENEFE	92,00	3.532,80
MARZO	00335-999	TAPAS VASO SUNDAE 4 OZ	11,00	300,19
MARZO	00371-991	VASO JUGO Y YOGHURT	2,00	104,30
MARZO	00385-076	SERVILLETA PARA CONITO	15,00	140,40
MARZO	00397-030	PORTA VASO 4	68,00	2.210,68
MARZO	00398-093	MANTELES P/BANDEJAS	44,00	2.772,00
MARZO	00730-027	AGITADOR CAFE MADERA 15 C	1,40	34,26
MARZO	00731-123	ENVOLTURA GENERICA	16,00	596,16
MARZO	01139-834	CAJA PAPA GRANDE GENERICA	37,00	1.362,71
MARZO	01155-021	ESTUCHE MCNIFICA SENEFE	15,00	576,00
MARZO	01349-991	TAPA VASO JUGO Y JOGHURT	1,00	13,37
MARZO	01426-048	COLLARIN VVASO CAFE 12 OZ	12,00	124,08
MARZO	02048-021	ENV. MC CHICKEN 2 EN 1 (A	4,00	343,60
MARZO	02404-003	TAPAS MCFLURRY 12/16/21	43,00	1.536,82
MARZO	02941-006	ENVOLTURA GENERICA AZUL	12,00	405,00
MARZO	03023-009	TAPA CUPULA	3,00	108,09
MARZO	03067-085	EST MCPOLLO DELUXE-SENEF	24,00	639,36
MARZO	03168-048	SET TENEDOR Y CUCHILLO	6,00	182,58
MARZO	04197-003	VASO CONDIMENTOS	80,00	2.572,80
MARZO	05359-018	TAPA VASO 8 OZ - PREMIUM	2,00	63,46
MARZO	05360-024	TAPA VASO 12 OZ - PREMIUM	1,85	43,89
MARZO	05361-036	TAPA VASO 16 OZ - PREMIUM	1,15	30,13
MARZO	05478-045	CUCHARA MC FLURRY	36,00	1.367,28
MARZO	05582-027	CAJA NUGGETS X 10	4,00	150,12
MARZO	05882-006	COLLARIN VASO CAFE 16 OZ	3,60	34,71
MARZO	06329-003	ENVASE 8 OZ PIE A LA MODA	5,00	191,10



CIB - ESPOL

Mes	Código Comida	Descripción	Cantidad	Valor
MARZO	06373-083	MC FLURRY CUP 12 OZ.	38,00	1.273,76
MARZO	06498-017	WRAP-HAMBURGUESA 2 EN 1	13,00	406,25
MARZO	07438-048	COLLARIN VASO CAFE 8 OZ	10,40	98,91
MARZO	07965-000	BOLSITAS NUGGETS GENERICA	20,00	540,60
MARZO	08065-006	ENVASE PARA ENSALADA	11,00	727,43
MARZO	08170-000	TAPA PARA ENVASE ENSALADA	11,00	903,21
MARZO	08201-025	CAJA BIG TASTY	18,00	593,82
MARZO	Q00116-022	TAPA 12 OZ (EP)	3,00	132,63
MARZO	Q00155-258	VASO 12 OZ (EP)	18,00	717,30
MARZO	Q00156-352	VASO 16 OZ (EP)	36,00	1.281,24
MARZO	Q00157-802	VASO 22 OZ (EP)	5,00	215,90
MARZO	Q00163-546	CAJA DE PAPA MEDIANA	12,00	244,08
MARZO	Q00166-087	ENVASE PIE DE MANZANA	3,00	59,31
MARZO	Q00170-060	REVOLVEDORES	1,00	22,81
MARZO	Q00193-177	SERVILLETA MCDONALDS	82,00	1.537,50
MARZO	Q00195-067	PAPEL PREPARACION (16.25X	1,00	18,38
MARZO	Q00268-222	CAJA DE MC NUGGETS X 6	1,00	23,98
MARZO	Q00269-005	CUCHARAS ENVUELTAS	8,00	224,64
MARZO	Q00385-076	SERVILLETA PARA CONITOS	9,00	84,24
MARZO	Q00397-030	PORTA VASO 4	59,00	1.918,09
MARZO	Q00398-093	MANTELES P/BANDEJAS	1,00	63,00
MARZO	Q01139-834	CAJA PAPA GRANDE GENERICA	14,00	515,62
MARZO	Q01155-021	ESTUCHE MCNIFICA	3,00	115,20
MARZO	Q02941-006	ENVOLTURA GENERICA AZUL	3,00	101,25
MARZO	Q03067-085	ESTUCHE MC POLLO DELUXE-	1,00	26,64
MARZO	Q03168-048	SET TENEDOR Y CUCHILLO	1,00	30,43
MARZO	Q06373-083	MC FLURRY CUP 12 OZ.	13,00	435,76
MARZO	Q08201-025	CAJA BIG TASTY	1,00	32,99
ABRIL	00066-045	VASO SUNDAE 4 Oz (261-072	49	1516,55
ABRIL	00111-360	VASO 12 OZ PREMIUM COFFEE	3	58,74
ABRIL	00116-022	TAPA 12 OZ (EP)	35	1527,05
ABRIL	00117-040	TAPA 16/22 OZ (EP)	54	2371,14
ABRIL	00125-021	VASO 7 Oz	8	413,28
ABRIL	00127-204	BOLSA PAPA PEQUEÑA	16	644,48
ABRIL	00128-984	BOLSA A - ILI	5	206
ABRIL	00129-230	BOLSA B - GLOBAL	46	1155,06
ABRIL	00131-112	BOLSA C - COPA MUNDIAL	19	592,23
ABRIL	00131-816	BOLSA C - GLOBAL	19	591,09
ABRIL	00143-092	BOLSA E	16	340,64
ABRIL	00155-258	VASO 12 OZ (EP)	43	1732,04
ABRIL	00156-352	VASO 16 OZ (EP)	60	2160
ABRIL	00157-802	VASO 22 OZ (EP)	37	1595,07
ABRIL	00163-310	CAJA PAPA ESPECIALIDADES	14	394,8
ABRIL	00163-546	CAJA DE PAPA MEDIANA	123	2590,38
ABRIL	00166-087	ENVASE PIE DE MANZANA	7	142,73
ABRIL	00187-058	VASO 16 OZ PREMIUM COFFEE	5	116,75
ABRIL	00193-177	SERVILLETA MCDONALDS	118,13	2237,03
ABRIL	00195-067	PAPEL PREPARACION 16.25 X	20	367,6
ABRIL	00223-037	SORBETE ENVUELTO	42	1814,4

Mes	Código Comida	Descripción	Cantidad	Valor
ABRIL	00232-579	VASO 8 OZ PREMIUM COFFEE	1	14,07
ABRIL	00232-585	VASO 8 OZ - PREMIUM COFFE	2	30,34
ABRIL	00233-052	TAPAS CAFE 8 Oz	1	47,64
ABRIL	00268-222	CAJA DE MC NUGGETS X 6	17	421,09
ABRIL	00269-005	CUCHARAS ENVUELTAS	73	2003,12
ABRIL	00295-750	ESTUCHE BIG MAC - SENEFEL	57	2236,48
ABRIL	00297-207	ESTUCHE 1/4 LIBRA- SENEFE	89	2841,36
ABRIL	00297-264	ESTUCHE 1/4 LB ESPECIALID	16	391,2
ABRIL	00335-999	TAPAS VASO SUNDAE 4 OZ	11	300,19
ABRIL	00385-076	SERVILLETA PARA CONITO	18	168,48
ABRIL	00397-030	PORTA VASO 4	83	2498,3
ABRIL	00398-093	MANTELES P/BANDEJAS CHEF	46,29	3584,16
ABRIL	00731-123	ENVOLTURA GENERICA	6	223,56
ABRIL	00731-210	ENVOLTURA GENERICA NARANJ	5	123,9
ABRIL	01139-834	CAJA PAPA GRANDE GENERICA	42	1624,98
ABRIL	01155-021	ESTUCHE MCNIFICA SENEFELD	20	768
ABRIL	01179-091	WRAP - DOBLE C/ QUESO	2	80,32
ABRIL	01426-048	COLLARIN VVASO CAFE 12 OZ	2	32,1
ABRIL	02048-021	ENV. MC CHICKEN 2 EN 1 (A	2	170,9
ABRIL	02404-003	TAPAS MCFLURRY 12/16/21	40	1419,6
ABRIL	02941-006	ENVOLTURA GENERICA AZUL	14	505,4
ABRIL	03023-009	TAPA CUPULA	5	180,15
ABRIL	03067-085	EST MCPOLLO DELUXE-SENEF	32	852,48
ABRIL	03168-048	SET TENEDOR Y CUCHILLO	12	354,24
ABRIL	03197-030	ESTUCHE - OBLONG ESPECIAL	28	743,96
ABRIL	03394-036	TAPA COPA 1.5 OZ	15	317,85
ABRIL	03395-003	COPA 1.5 OZ OPTIMA BLANCA	16	366,08
ABRIL	04197-003	VASO CONDIMENTOS	85	2733,6
ABRIL	04598-024	CAJA PORTA DIPPER ESPECIA	34	670,14
ABRIL	05360-024	TAPA VASO 12 OZ - PREMIUM	2	48,37
ABRIL	05361-036	TAPA VASO 16 OZ - PREMIUM	3	79,73
ABRIL	05478-045	CUCHARA MC FLURRY	26	987,48
ABRIL	05582-027	CAJA NUGGETS X 10	2	76,02
ABRIL	05882-006	COLLARIN VASO CAFE 16 OZ	3	35,39
ABRIL	06329-003	ENVASE 8 OZ PIE A LA MODA	5	191,1
ABRIL	06373-083	MC FLURRY CUP 12 OZ.	46	1539,16
ABRIL	06498-017	WRAP-HAMBURGUESA 2 EN 1	8	246,72
ABRIL	07965-000	BOLSITAS NUGGETS GENERICA	17	457,64
ABRIL	08065-006	ENVASE PARA ENSALADA	11	710,93
ABRIL	08094-027	PLATO 18" TAMY NEGRO	9	397,35
ABRIL	08170-000	TAPA PARA ENVASE ENSALADA	9	706,68
ABRIL	08201-025	CAJA BIG TASTY	18	601,2
ABRIL	90163-310	CAJA PAPA ESPECIALIDADES	29	817,8
ABRIL	90297-264	ESTUCHE 1/4 LB ESPECIALID	23	562,35
ABRIL	Q00111-360	VASO 12 OZ PREMIUM COFFEE	4	78,32
ABRIL	Q00116-022	TAPA 12 OZ (EP)	1	43,63
ABRIL	Q00155-258	VASO 12 OZ (EP)	18	725,04
ABRIL	Q00156-352	VASO 16 OZ (EP)	43	1548
ABRIL	Q00157-802	VASO 22 OZ (EP)	11	474,21

Mes	Código Comida	Descripción	Cantidad	Valor
ABRIL	Q00163-546	CAJA DE PAPA MEDIANA	1	21,06
ABRIL	Q00187-058	VASO 16 OZ PREMIUM COFFEE	4	93,4
ABRIL	Q00193-177	SERVILLETA MCDONALDS	72	1364,7
ABRIL	Q00195-067	PAPEL PREPARACION (16.25X	4	73,52
ABRIL	Q00223-037	SORBETE ENVUELTO	5	216
ABRIL	Q00268-222	CAJA DE MC NUGGETS X 6	1	24,77
ABRIL	Q00269-005	CUCHARAS ENVUELTAS	1	27,44
ABRIL	Q00385-076	SERVILLETA PARA CONITOS	5	46,8
ABRIL	Q00397-030	PORTA VASO 4	51	1535,1
ABRIL	Q00731-123	ENVOLTURA GENERICA	4	149,04
ABRIL	Q01139-834	CAJA PAPA GRANDE GENERICA	1	38,69
ABRIL	Q01426-048	COLLARIN VVASO CAFE 12 OZ	1	16,05
ABRIL	Q03067-085	ESTUCHE MC POLLO DELUXE-	3	79,92
ABRIL	Q05359-018	TAPA VASO 8 OZ - PREMIUM	1	32,71
ABRIL	Q05360-024	TAPA VASO 12 OZ - PREMIUM	1	24,66
ABRIL	Q05478-045	CUCHARA MC FLURRY	2	75,96
ABRIL	Q06373-083	MC FLURRY CUP 12 OZ.	4	133,84
ABRIL	Q07438-012	COLLARIN VASO CAFE 16 OZ	1	14,46
ABRIL	Q08094-027	PLATO 18" TAMY NEGRO	6	264,9
MAYO	00066-045	VASO SUNDAE 4 Oz (261-072	58	1.795,10
MAYO	00116-022	TAPA 12 OZ (EP)	41	1.742,91
MAYO	00117-040	TAPA 16/22 OZ (EP)	68	2.953,24
MAYO	00125-021	VASO 7 Oz	15	764,10
MAYO	00127-204	BOLSA PAPA PEQUEÑA	23	892,40
MAYO	00128-984	BOLSA A - ILI	12	484,80
MAYO	00129-230	BOLSA B - GLOBAL	57	1.432,41
MAYO	00131-112	BOLSA C - COPA MUNDIAL	3	93,81
MAYO	00131-816	BOLSA C - GLOBAL	41	1.282,07
MAYO	00143-092	BOLSA E	32	759,68
MAYO	00155-258	VASO 12 OZ (EP)	26	1.054,30
MAYO	00155-984	VASO 12 OZ (EP)	49	1.946,41
MAYO	00156-352	VASO 16 OZ (EP)	65	2.346,50
MAYO	00157-802	VASO 22 OZ (EP)	47	2.023,35
MAYO	00163-546	CAJA DE PAPA MEDIANA	159	3.440,76
MAYO	00166-087	ENVASE PIE DE MANZANA	16	326,08
MAYO	00193-177	SERVILLETA MCDONALDS	145,2	2.773,32
MAYO	00195-067	PAPEL PREPARACION 16.25 X	34	624,92
MAYO	00223-037	SORBETE ENVUELTO	52	2.148,12
MAYO	00223-060	SORBETE ENVUELTO	11	414,26
MAYO	00268-222	CAJA DE MC NUGGETS X 6	23	576,84
MAYO	00269-005	CUCHARAS ENVUELTAS	100	2.502,00
MAYO	00295-750	ESTUCHE BIG MAC - SENEFE	84	3.245,76
MAYO	00297-207	ESTUCHE 1/4 LIBRA- SENEFE	116	3.090,24
MAYO	00335-999	TAPAS VASO SUNDAE 4 OZ	15	409,35
MAYO	00371-991	VASO JUGO Y YOGHURT	12	625,80
MAYO	00385-076	SERVILLETA PARA CONITO	25	234,00
MAYO	00397-030	PORTA VASO 4	107	2.485,61
MAYO	00398-093	MANTELES P/BANDEJAS	51	4.337,04
MAYO	00731-123	ENVOLTURA GENERICA	1	24,78

Mes	Código Comida	Descripción	Cantidad	Valor
MAYO	00731-210	ENVOLTURA GENERICA NARANJ	11	272,58
MAYO	01139-834	CAJA PAPA GRANDE GENERICA	53	2.120,00
MAYO	01155-021	ESTUCHE MCNIFICA SENEFELD	24	921,60
MAYO	01179-091	WRAP - DOBLE C/ QUESO	1	40,16
MAYO	01349-991	TAPA VASO JUGO Y JOGHURT	10	133,70
MAYO	01426-048	COLLARIN VASO CAFE 12 OZ	3	48,15
MAYO	02048-021	ENV. MC CHICKEN 2 EN 1 (A	7	597,03
MAYO	02404-003	TAPAS MCFLURRY 12/16/21	41	1.417,37
MAYO	02941-006	ENVOLTURA GENERICA AZUL	19	685,90
MAYO	03023-009	TAPA CUPULA	5	180,15
MAYO	03067-085	EST MCPOLLO DELUXE-SENEF	41	1.092,24
MAYO	03168-048	SET TENEDOR Y CUCHILLO	9	255,15
MAYO	03197-030	ESTUCHE - OBLONG ESPECIAL	6	159,42
MAYO	03394-036	TAPA COPA 1.5 OZ	2	42,38
MAYO	04197-003	VASO CONDIMENTOS	118	3.969,52
MAYO	04598-024	CAJA PORTA DIPPER ESPECIA	5	98,55
MAYO	05360-024	TAPA VASO 12 OZ - PREMIUM	2	49,32
MAYO	05361-036	TAPA VASO 16 OZ - PREMIUM	1	27,30
MAYO	05478-045	CUCHARA MC FLURRY	55	2.088,90
MAYO	06329-003	ENVASE 8 OZ PIE A LA MODA	8	305,76
MAYO	06373-083	MC FLURRY CUP 12 OZ.	39	1.292,46
MAYO	06498-017	WRAP-HAMBURGUESA 2 EN 1	18	548,46
MAYO	07438-012	COLLARIN VASO CAFE 8 OZ (1	14,46
MAYO	07965-000	BOLSITAS NUGGETS GENERICA	35	910,70
MAYO	08065-006	ENVASE PARA ENSALADA	11	693,99
MAYO	08170-000	TAPA PARA ENVASE ENSALADA	13	966,29
MAYO	08201-025	CAJA BIG TASTY	19	665,38
MAYO	90297-264	ESTUCHE 1/4 LB ESPECIALID	2	48,90
MAYO	Q00066-045	VASO SUNDAE 4 Oz (261-072	7	216,65
MAYO	Q00116-022	TAPA 12 OZ (EP)	2	85,02
MAYO	Q00155-258	VASO 12 OZ (EP)	13	527,15
MAYO	Q00156-352	VASO 16 OZ (EP)	43	1.552,30
MAYO	Q00157-802	VASO 22 OZ (EP)	5	215,25
MAYO	Q00163-546	CAJA DE PAPA MEDIANA	2	43,28
MAYO	Q00193-177	SERVILLETA MCDONALDS	93	1.776,30
MAYO	Q00195-067	PAPEL PREPARACION (16.25X	5	91,90
MAYO	Q00223-060	SORBETE ENVUELTO	2	75,32
MAYO	Q00385-076	SERVILLETA PARA CONITOS	12	112,32
MAYO	Q00397-030	PORTA VASO 4	83	1.928,09
MAYO	Q02048-021	ENV. MC CHICKEN 2 EN 1 (A	1	85,29
MAYO	Q02404-003	TAPAS MCFLURRY 12/16/21	3	103,71
MAYO	Q03067-085	ESTUCHE MC POLLO DELUXE-	2	53,28
MAYO	Q06373-083	MC FLURRY CUP 12 OZ.	10	331,40
MAYO	Q08201-025	CAJA BIG TASTY	1	35,02
JUNIO	00066-045	VASO SUNDAE 4 Oz (261-072	76	2352,2
JUNIO	00111-360	VASO 12 OZ (369) PREMIUM	5	97,9
JUNIO	00116-022	TAPA 12 OZ (EP)	39	1625,52
JUNIO	00117-040	TAPA 16/22 OZ (EP)	45	1885,05
JUNIO	00125-021	VASO 7 Oz	10	509,4

Mes	Código Comida	Descripción	Cantidad	Valor
JUNIO	00127-204	BOLSA PAPA PEQUEÑA	21	814,8
JUNIO	00128-984	BOLSA A - ILI	4	161,6
JUNIO	00129-230	BOLSA B - GLOBAL	7	178,5
JUNIO	00129-869	BOLSA B GLOBAL	42	1071
JUNIO	00131-112	BOLSA C - COPA MUNDIAL	4	125,68
JUNIO	00131-265	BOLSA C GLOBAL	28	879,76
JUNIO	00131-816	BOLSA C - GLOBAL	3	94,26
JUNIO	00143-092	BOLSA E	25	593,5
JUNIO	00155-984	VASO 12 OZ (EP)	52	2156,44
JUNIO	00156-352	VASO 16 OZ (EP)	1	36,65
JUNIO	00156-976	VASO 16 OZ (EP)	87	3188,55
JUNIO	00157-674	VASO 22 OZ (EP)	36	1544,04
JUNIO	00163-546	CAJA DE PAPA MEDIANA	135	2758,05
JUNIO	00166-087	ENVASE PIE DE MANZANA	10	197,2
JUNIO	00170-060	REVOLVEDORES	2	45,62
JUNIO	00187-058	VASO 16 OZ PREMIUM COFFEE	1	23,35
JUNIO	00193-177	SERVILLETA MCDONALDS	118,1	2255,71
JUNIO	00195-067	PAPEL PREPARACION 16.25 X	32	485,12
JUNIO	00223-037	SORBETE ENVUELTO	39	1611,09
JUNIO	00232-585	VASO 8 OZ - PREMIUM COFFE	2	29,98
JUNIO	00268-222	CAJA DE MC NUGGETS X 6	17	409,19
JUNIO	00269-005	CUCHARAS ENVUELTAS	82	2051,64
JUNIO	00295-750	ESTUCHE BIG MAC - SENEFE	145	5602,8
JUNIO	00297-207	ESTUCHE 1/4 LIBRA- SENEFE	67	1784,88
JUNIO	00325-025	ESTUCHE 1/4 LB PLACERES D	5	119,5
JUNIO	00335-999	TAPAS VASO SUNDAE 4 OZ	18	491,22
JUNIO	00350-023	CUCHARAS SUNDAE VERDES S/	3	58,02
JUNIO	00371-991	VASO JUGO Y YOGHURT	4	208,6
JUNIO	00385-076	SERVILLETA PARA CONITO	10	93,6
JUNIO	00397-030	PORTA VASO 4	86	1997,78
JUNIO	00398-093	MANTELES P/BANDEJAS	35,86	3049,53
JUNIO	00731-210	ENVOLTURA GENERICA NARANJ	19	470,82
JUNIO	01139-834	CAJA PAPA GRANDE GENERICA	39	1438,32
JUNIO	01155-021	ESTUCHE MCNIFICA SENEFELD	15	399,6
JUNIO	01179-091	WRAP - DOBLE C/ QUESO	2	80,32
JUNIO	01349-991	TAPA VASO JUGO Y JOGHURT	6	80,22
JUNIO	01426-048	COLLARIN VASO CAFE 12 OZ	1	16,05
JUNIO	02048-021	ENV. MC CHICKEN 2 EN 1 (A	2	170,58
JUNIO	02087-072	STICKER PARA ENSALADA - S	4	73,4
JUNIO	02404-003	TAPAS MCFLURRY 12/16/21	43	1840,83
JUNIO	02941-006	ENVOLTURA GENERICA AZUL	17	613,7
JUNIO	03067-085	ESTUCHE MC POLLO DELUXE-	22	586,08
JUNIO	03168-048	SET TENEDOR Y CUCHILLO	11	311,85
JUNIO	03394-036	TAPA COPA 1.5 OZ	6	125,16
JUNIO	03395-003	COPA 1.5 OZ OPTIMA BLANCA	7	158,41
JUNIO	04197-003	VASO CONDIMENTOS	64	2152,96
JUNIO	04598-030	CAJA PORTA DIPPER SHREK	15	268,8
JUNIO	05359-018	TAPA VASO 8 OZ - PREMIUM	1	32,71
JUNIO	05360-024	TAPA VASO 12 OZ - PREMIUM	2	49,32

Mes	Código Comida	Descripción	Cantidad	Valor
JUNIO	05478-045	CUCHARA MC FLURRY	33	1702,14
JUNIO	05582-027	CAJA NUGGETS X 10	9	344,25
JUNIO	05882-006	COLLARIN VASO CAFE 16 OZ	2	32,22
JUNIO	06329-003	ENVASE 8 OZ PIE A LA MODA	4	152,88
JUNIO	06373-083	MC FLURRY CUP 12 OZ(150)	51	2881,5
JUNIO	06498-017	WRAP-HAMBURGUESA 2 EN 1	17	517,99
JUNIO	07438-012	COLLARIN VASO CAFE 8 OZ (2	28,92
JUNIO	07965-000	BOLSITAS NUGGETS GENERICA	24	624,48
JUNIO	08065-006	ENVASE PARA ENSALADA	11	693,99
JUNIO	08170-000	TAPA PARA ENVASE ENSALADA	11	817,63
JUNIO	08201-002	CAJA BIG TASTY - SHREK	7	229,88
JUNIO	08201-025	CAJA BIG TASTY	5	163,1
JUNIO	90163-322	CAJA DE PAPA MEDIANA - SH	13	329,81
JUNIO	99993-000	PORTA TORTA REDONDO BASE	2	80
JUNIO	99994-000	ESTUCHE PARA PEDAZO DE TO	0,8	60
JUNIO	Q00111-360	VASO 12 OZ (369) PREMIUM	1	19,58
JUNIO	Q00116-022	TAPA 12 OZ (EP)	1	41,68
JUNIO	Q00128-984	BOLSA A - ILI	1	40,4
JUNIO	Q00131-816	BOLSA C - GLOBAL	2	62,84
JUNIO	Q00143-092	BOLSA E	1	23,74
JUNIO	Q00155-984	VASO 12 OZ (EP)	38	1575,86
JUNIO	Q00156-976	VASO 16 OZ (EP)	44	1612,6
JUNIO	Q00157-674	VASO 22 OZ (EP)	19	814,91
JUNIO	Q00193-177	SERVILLETA MCDONALDS	91	1738,1
JUNIO	Q00195-067	PAPEL PREPARACION (16.25X	3	45,48
JUNIO	Q00223-037	SORBETE ENVUELTO	3	123,93
JUNIO	Q00223-060	SORBETE ENVUELTO	1	37,66
JUNIO	Q00325-025	ESTUCHE 1/4 LB PLACERES D	12	286,8
JUNIO	Q00350-023	CUCHARAS SUNDAE VERDES S/	3	58,02
JUNIO	Q00385-076	SERVILLETA PARA CONITOS	9	84,24
JUNIO	Q00397-030	PORTA VASO 4	45	1045,35
JUNIO	Q00398-093	MANTELES P/BANDEJAS	9	765,36
JUNIO	Q02087-072	STICKER PARA ENSALADA - S	4	73,4
JUNIO	Q02404-003	TAPAS MCFLURRY 12/16/21	5	214,05
JUNIO	Q03197-030	ESTUCHE - OBLONG ESPECIAL	1	26,57
JUNIO	Q03394-036	TAPA COPA 1.5 OZ	5	104,3
JUNIO	Q03395-003	COPA 1.5 OZ OPTIMA BLANCA	5	113,15
JUNIO	Q04598-024	CAJA PORTA DIPPER ESPECIA	1	19,71
JUNIO	Q04598-030	CAJA PORTA DIPPER SHREK	7	125,44
JUNIO	Q05361-036	TAPA 16 OZ PREMIUM COFFEE	2	54,6
JUNIO	Q05582-027	CAJA NUGGETS X 10	1	38,25
JUNIO	Q06373-083	MC FLURRY CUP 12 OZ(150)	4	226
JUNIO	Q07965-000	BOLSITAS NUGGETS GENERICA	1	26,02
JUNIO	Q08201-002	CAJA BIG TASTY - SHREK	5	164,2
JUNIO	Q90163-322	CAJA DE PAPA MEDIANA - SH	11	279,07
JULIO	00066-045	VASO SUNDAE 4 Oz (261-072	100	3095
JULIO	00111-360	VASO 12 OZ (369) PREMIUM	4	78,32
JULIO	00116-022	TAPA 12 OZ (EP)	36	1501,2
JULIO	00117-040	TAPA 16/22 OZ (EP)	44	1844,04

Mes	Código Comida	Descripción	Cantidad	Valor
JULIO	00125-021	VASO 7 Oz	11	560,34
JULIO	00127-204	BOLSA PAPA PEQUEÑA	19	735,68
JULIO	00128-502	BOLSA A - ILI	6	242,4
JULIO	00128-984	BOLSA A - ILI	1	40,4
JULIO	00129-869	BOLSA B GLOBAL	55	1402,5
JULIO	00131-112	BOLSA C - COPA MUNDIAL	1	31,45
JULIO	00131-265	BOLSA C GLOBAL	45	1415,25
JULIO	00131-816	BOLSA C - GLOBAL	1	31,45
JULIO	00143-092	BOLSA E	23	546,02
JULIO	00155-984	VASO 12 OZ (EP)	68	2819,96
JULIO	00156-976	VASO 16 OZ (EP)	102	3738,3
JULIO	00157-674	VASO 22 OZ (EP)	37	1586,93
JULIO	00163-546	CAJA DE PAPA MEDIANA	141	3011,76
JULIO	00166-087	ENVASE PIE DE MANZANA	12	247,44
JULIO	00187-058	VASO 16 OZ PREMIUM COFFEE	2	46,7
JULIO	00193-177	SERVILLETA MCDONALDS	163,13	3115,78
JULIO	00195-067	PAPEL PREPARACION 16.25 X	37	560,92
JULIO	00223-037	SORBETE ENVUELTO	36	1487,16
JULIO	00232-020	VASO 8 OZ NESCAFE	1	10
JULIO	00232-585	VASO 8 OZ - PREMIUM COFFE	1	14,99
JULIO	00268-222	CAJA DE MC NUGGETS X 6	27	682,02
JULIO	00269-005	CUCHARAS ENVUELTAS	106	2668,02
JULIO	00284-330	ENVOLT. HAMBURGUESA	4	639,72
JULIO	00285-285	ENVOLT. HAMB. C/QUESO (F.	10	1652,7
JULIO	00286-357	ENVOLT. MC POLLO JR.	7	458,08
JULIO	00295-750	ESTUCHE BIG MAC - SENEFE	127	4907,28
JULIO	00297-207	ESTUCHE 1/4 LIBRA- SENEFE	66	1758,24
JULIO	00325-025	ESTUCHE 1/4 LB PLACERES D	19	455,62
JULIO	00335-999	TAPAS VASO SUNDAE 4 OZ	16	436,64
JULIO	00371-991	VASO JUGO Y YOGHURT	1	52,15
JULIO	00385-076	SERVILLETA PARA CONITO	13	121,68
JULIO	00397-030	PORTA VASO 4	116	2694,68
JULIO	00398-093	MANTELES P/BANDEJAS	49	3087,49
JULIO	00731-210	ENVOLTURA GENERICA NARANJ	4	99,12
JULIO	01139-834	CAJA PAPA GRANDE GENERICA	37	1420,8
JULIO	01155-021	ESTUCHE MCNIFICA SENEFELD	22	586,08
JULIO	01179-091	WRAP - DOBLE C/ QUESO	2	80,32
JULIO	02404-003	TAPAS MCFLURRY 12/16/21	35	1297,45
JULIO	02941-006	ENVOLTURA GENERICA AZUL	11	419,65
JULIO	03023-009	TAPA CUPULA	2	72,06
JULIO	03067-085	ESTUCHE MC POLLO DELUXE-	27	719,28
JULIO	03168-048	SET TENEDOR Y CUCHILLO	13	368,55
JULIO	03395-003	COPA 1.5 OZ OPTIMA BLANCA	1	22,88
JULIO	04197-003	VASO CONDIMENTOS	92	3047,04
JULIO	05360-024	TAPA VASO 12 OZ - PREMIUM	1	24,66
JULIO	05478-045	CUCHARA MC FLURRY	44	2269,52
JULIO	05582-027	CAJA NUGGETS X 10	2	76,9
JULIO	05768-031	ESTUCHE GENERICO - SENEFE	17	452,88
JULIO	06329-003	ENVASE 8 OZ PIE A LA MODA	4	152,88

Mes	Código Comida	Descripción	Cantidad	Valor
JULIO	06373-083	MC FLURRY CUP 12 OZ(150)	20	1055,4
JULIO	06373-135	VASO MCFLURRY	2	0,02
JULIO	06373-150	MC FLURRY CUP 12 OZ	28	1477,56
JULIO	06498-017	WRAP-HAMBURGUESA 2 EN 1	4	121,88
JULIO	07965-000	BOLSITAS NUGGETS GENERICA	23	598,46
JULIO	08065-006	ENVASE PARA ENSALADA	12	757,08
JULIO	08170-000	TAPA PARA ENVASE ENSALADA	11	817,63
JULIO	08201-025	CAJA BIG TASTY	18	613,62
JULIO	08798-048	COLLARIN VASO MCFLURRY /	1	5,14
JULIO	08798-051	COLLARIN VASO MCFLURRY /	1	5,14
JULIO	99994-000	ESTUCHE PARA PEDAZO DE TO	1	75
JULIO	Q00066-045	VASO SUNDAE 4 Oz (261-072	1	30,95
JULIO	Q00116-022	TAPA 12 OZ (EP)	2	83,4
JULIO	Q00117-040	TAPA 16/22 OZ (EP)	1	41,91
JULIO	Q00127-204	BOLSA PAPA PEQUEÑA	1	38,72
JULIO	Q00128-502	BOLSA A - ILI	1	40,4
JULIO	Q00143-092	BOLSA E	2	47,48
JULIO	Q00155-984	VASO 12 OZ (EP)	13	539,11
JULIO	Q00156-976	VASO 16 OZ (EP)	23	842,95
JULIO	Q00157-674	VASO 22 OZ (EP)	4	171,56
JULIO	Q00163-546	CAJA DE PAPA MEDIANA	1	21,36
JULIO	Q00193-177	SERVILLETA MCDONALDS	84	1604,4
JULIO	Q00195-067	PAPEL PREPARACION (16.25X	4	60,64
JULIO	Q00223-037	SORBETE ENVUELTO	13	537,03
JULIO	Q00284-330	ENVOLT. HAMBURGUESA	1	159,93
JULIO	Q00285-285	ENVOLT. HAMB. C/Q (F. AMA	6	991,62
JULIO	Q00286-357	ENVOLT. MC POLLO JR.	5	327,2
JULIO	Q00295-750	ESTUCHE BIG MAC- SENEFELD	28	1081,92
JULIO	Q00385-076	SERVILLETA PARA CONITOS	7	65,52
JULIO	Q00397-030	PORTA VASO 4	33	766,59
JULIO	Q00398-093	MANTELES P/BANDEJAS	1	63,01
JULIO	Q01155-021	ESTUCHE MCNIFICA	3	79,92
JULIO	Q02404-003	TAPAS MCFLURRY 12/16/21	10	370,7
JULIO	Q02941-006	ENVOLTURA GENERICA AZUL	1	38,15
JULIO	Q06373-083	MC FLURRY CUP 12 OZ(150)	1	52,77
JULIO	Q06373-150	MC FLURRY CUP 12 OZ	4	211,08
JULIO	Q06498-017	WRAP HAMBURGUESA 2 EN 1	2	60,94
JULIO	Q07965-000	BOLSITAS NUGGETS GENERICA	6	156,12
AGOSTO	00066-045	VASO SUNDAE 4 Oz (261-072	108	4899,96
AGOSTO	00111-360	VASO 12 OZ (369) PREMIUM	8	156,64
AGOSTO	00116-022	TAPA 12 OZ (EP)	31	1292,7
AGOSTO	00117-040	TAPA 16/22 OZ (EP)	32	1341,12
AGOSTO	00125-021	VASO 7 Oz	13	688,22
AGOSTO	00127-204	BOLSA PAPA PEQUEÑA	21	833,49
AGOSTO	00128-502	BOLSA A - ILI	9	387,72
AGOSTO	00129-869	BOLSA B GLOBAL	52	1396,2
AGOSTO	00131-265	BOLSA C GLOBAL	28	908,88
AGOSTO	00143-092	BOLSA E	23	567,87
AGOSTO	00155-984	VASO 12 OZ (EP)	63	2612,61

Mes	Código Comida	Descripción	Cantidad	Valor
AGOSTO	00156-976	VASO 16 OZ (EP)	78	2858,7
AGOSTO	00157-674	VASO 22 OZ (EP)	30	1286,7
AGOSTO	00163-546	CAJA DE PAPA MEDIANA	121	2584,56
AGOSTO	00166-087	ENVASE PIE DE MANZANA	11	226,82
AGOSTO	00170-060	REVOLVEDORES	1	22,81
AGOSTO	00187-058	VASO 16 OZ PREMIUM COFFEE	1	23,35
AGOSTO	00193-177	SERVILLETA MCDONALDS	148,26	2831,76
AGOSTO	00195-067	PAPEL PREPARACION 16.25 X	38	576,08
AGOSTO	00223-037	SORBETE ENVUELTO	36	1492,2
AGOSTO	00232-585	VASO 8 OZ - PREMIUM COFFE	2	29,98
AGOSTO	00268-222	CAJA DE MC NUGGETS X 6	21	530,46
AGOSTO	00269-005	CUCHARAS ENVUELTAS	131	3481,98
AGOSTO	00286-357	ENVOLT. MC POLLO JR.	2	130,88
AGOSTO	00295-750	ESTUCHE BIG MAC - SENEFE	104	4018,56
AGOSTO	00297-207	ESTUCHE 1/4 LIBRA- SENEFE	67	1784,88
AGOSTO	00325-025	ESTUCHE 1/4 LB PLACERES D	15	359,7
AGOSTO	00335-999	TAPAS VASO SUNDAE 4 OZ	22	963,6
AGOSTO	00371-991	VASO JUGO Y YOGHURT	3	216,36
AGOSTO	00385-076	SERVILLETA PARA CONITO	14	131,04
AGOSTO	00397-030	PORTA VASO 4	97	2507,45
AGOSTO	00398-020	MANTELES P/BANDEJAS MCFLU	138	2760
AGOSTO	00398-093	MANTELES P/BANDEJAS	17,29	1089,44
AGOSTO	00731-210	ENVOLTURA GENERICA NARANJ	1	24,78
AGOSTO	00731-252	ENVOLT. GENERICA 2:1 AZUL	1	63,7
AGOSTO	01139-834	CAJA PAPA GRANDE GENERICA	38	1459,2
AGOSTO	01155-021	ESTUCHE MCNIFICA SENEFE	18	479,52
AGOSTO	01349-991	TAPA VASO JUGO Y JOGHURT	3	90,18
AGOSTO	01426-048	COLLARIN VASO CAFE 12 OZ	2	32,1
AGOSTO	02048-021	ENV. MC CHICKEN 2 EN 1 (A)	2	170,58
AGOSTO	02404-003	TAPAS MCFLURRY 12/16/21	6	205,14
AGOSTO	02941-006	ENVOLTURA GENERICA AZUL	2	76,3
AGOSTO	03023-009	TAPA CUPULA	1	35,18
AGOSTO	03067-085	ESTUCHE MC POLLO DELUXE-	24	639,36
AGOSTO	03168-048	SET TENEDOR Y CUCHILLO	12	350,64
AGOSTO	04197-003	VASO CONDIMENTOS	83	2883,42
AGOSTO	05359-018	TAPA VASO 8 OZ - PREMIUM	1	32,71
AGOSTO	05360-024	TAPA VASO 12 OZ - PREMIUM	2	49,32
AGOSTO	05361-036	TAPA VASO 16 OZ - PREMIUM	1	27,3
AGOSTO	05478-045	CUCHARA MC FLURRY	41	2359,55
AGOSTO	05582-027	CAJA NUGGETS X 10	1	38,45
AGOSTO	05882-006	COLLARIN VASO CAFE 16 OZ	2	32,22
AGOSTO	06329-003	ENVASE 8 OZ PIE A LA MODA	3	115,41
AGOSTO	06373-083	MC FLURRY CUP 12 OZ(150)	3	158,31
AGOSTO	06373-135	VASO MCFLURRY	45	1338,75
AGOSTO	06373-150	MC FLURRY CUP 12 OZ	12	505,68
AGOSTO	06498-017	WRAP-HAMBURGUESA 2 EN 1	2	60,94
AGOSTO	06772-025	ESTUCHE MC CRISPY CHICKEN	1	32,96
AGOSTO	07438-012	COLLARIN VASO CAFE 8 OZ (4	57,84
AGOSTO	07965-000	BOLSITAS NUGGETS GENERICA	23	609,96


Mes	Código Comida	Descripción	Cantidad	Valor
AGOSTO	08065-006	ENVASE PARA ENSALADA (030	14	907,76
AGOSTO	08170-000	TAPA PARA ENVASE ENSALADA	15	1175,4
AGOSTO	08201-025	CAJA BIG TASTY	11	374,99
AGOSTO	08798-048	COLLARIN VASO MCFLURRY /	32	164,48
AGOSTO	08798-051	COLLARIN VASO MCFLURRY /	42	215,88
AGOSTO	99993-000	PORTA TORTA REDONDO BASE	1	40
AGOSTO	99994-000	ESTUCHE PARA PEDAZO DE TO	5	375
AGOSTO	Q00066-045	VASO SUNDAE 4 Oz (261-072	7	317,59
AGOSTO	Q00116-022	TAPA 12 OZ (EP)	3	125,1
AGOSTO	Q00117-040	TAPA 16/22 OZ (EP)	24	1005,84
AGOSTO	Q00129-869	BOLSA B GLOBAL	15	402,75
AGOSTO	Q00131-265	BOLSA C GLOBAL	6	194,76
AGOSTO	Q00155-984	VASO 12 OZ (EP)	21	870,87
AGOSTO	Q00156-976	VASO 16 OZ (EP)	52	1905,8
AGOSTO	Q00157-674	VASO 22 OZ (EP)	15	643,35
AGOSTO	Q00163-546	CAJA DE PAPA MEDIANA	31	662,16
AGOSTO	Q00193-177	SERVILLETA MCDONALDS	102	1948,2
AGOSTO	Q00223-037	SORBETE ENVUELTO	21	870,45
AGOSTO	Q00269-005	CUCHARAS ENVUELTAS	2	53,16
AGOSTO	Q00295-750	ESTUCHE BIG MAC- SENEFELD	65	2511,6
AGOSTO	Q00297-207	ESTUCHE 1/4 DE LIBRA- SEN	6	159,84
AGOSTO	Q00385-076	SERVILLETA PARA CONITOS	15	140,4
AGOSTO	Q00397-030	PORTA VASO 4	51	1318,35
AGOSTO	Q00398-020	MANTELES P/BANDEJAS MCFLU	9	180
AGOSTO	Q01155-021	ESTUCHE MCNIFICA	5	133,2
AGOSTO	Q03067-085	ESTUCHE MC POLLO DELUXE-	7	186,48
AGOSTO	Q04197-003	VASO CONDIMENTOS	6	208,44
AGOSTO	Q05361-036	TAPA 16 OZ PREMIUM COFFEE	1	27,3
AGOSTO	Q05478-045	CUCHARA MC FLURRY	9	517,95
AGOSTO	Q06329-003	ENVASE 8 OZ PIE A LA MODA	1	38,47
AGOSTO	Q06373-083	MC FLURRY CUP 12 OZ(150)	1	52,77
AGOSTO	Q06373-135	VASO MCFLURRY	19	565,25
AGOSTO	Q06373-150	MC FLURRY CUP 12 OZ	2	84,28
AGOSTO	Q06770-025	ESTUCHE MCGRILL CHICKEN -	1	32,96
AGOSTO	Q06772-025	ESTUCHE MC CRISPY CHICKEN	1	32,96
AGOSTO	Q07965-000	BOLSITAS NUGGETS GENERICA	4	106,08
AGOSTO	Q08201-025	CAJA BIG TASTY	1	34,09
AGOSTO	Q08798-048	COLLARIN VASO MCFLURRY /	15	77,1
AGOSTO	Q08798-051	COLLARIN VASO MCFLURRY /	17	87,38
SEPTIEMBRE	00066-045	VASO SUNDAE 4 Oz (261-072	80	3629,6
SEPTIEMBRE	00111-360	VASO 12 OZ (369) PREMIUM	1	25,37
SEPTIEMBRE	00116-022	TAPA 12 OZ (EP)	28	1244,6
SEPTIEMBRE	00117-040	TAPA 16/22 OZ (EP)	33	1474,77
SEPTIEMBRE	00125-021	VASO 7 Oz	10	531,1
SEPTIEMBRE	00127-204	BOLSA PAPA PEQUEÑA	16	621,92
SEPTIEMBRE	00128-502	BOLSA A - ILI	7	301,35
SEPTIEMBRE	00129-869	BOLSA B GLOBAL	53	1429,41
SEPTIEMBRE	00131-265	BOLSA C GLOBAL	22	703,56
SEPTIEMBRE	00143-092	BOLSA E	21	515,55

Mes	Código Comida	Descripción	Cantidad	Valor
SEPTIEMBRE	00155-984	VASO 12 OZ (EP)	51	2170,56
SEPTIEMBRE	00156-976	VASO 16 OZ (EP)	99	3686,76
SEPTIEMBRE	00157-674	VASO 22 OZ (EP)	39	1697,28
SEPTIEMBRE	00163-546	CAJA DE PAPA MEDIANA	128	2734,08
SEPTIEMBRE	00166-087	ENVASE PIE DE MANZANA	9	185,58
SEPTIEMBRE	00170-060	REVOLVEDORES	1	22,81
SEPTIEMBRE	00187-058	VASO 16 OZ PREMIUM COFFEE	3	70,05
SEPTIEMBRE	00193-177	SERVILLETA MCDONALDS	38,13	728,28
SEPTIEMBRE	00193-279	SERVILLETA MCDONALDS	94	1795,4
SEPTIEMBRE	00195-067	PAPEL PREPARACION 16.25 X	39	622,44
SEPTIEMBRE	00223-037	SORBETE ENVUELTO	29	1244,68
SEPTIEMBRE	00268-222	CAJA DE MC NUGGETS X 6	18	454,68
SEPTIEMBRE	00269-005	CUCHARAS ENVUELTAS	100	2581
SEPTIEMBRE	00284-330	ENVOLT. HAMBURGUESA	4	639,72
SEPTIEMBRE	00285-285	ENVOLT. HAMB. C/QUESO (F.	6	991,62
SEPTIEMBRE	00286-357	ENVOLT. MC POLLO JR.	10	654,4
SEPTIEMBRE	00295-750	ESTUCHE BIG MAC - SENEFE	119	4598,16
SEPTIEMBRE	00297-207	ESTUCHE 1/4 LIBRA- SENEFE	43	1145,52
SEPTIEMBRE	00325-025	ESTUCHE 1/4 LB PLACERES D	16	364,8
SEPTIEMBRE	00335-999	TAPAS VASO SUNDAE 4 OZ	14	613,2
SEPTIEMBRE	00371-991	VASO JUGO Y YOGHURT	1	72,12
SEPTIEMBRE	00385-076	SERVILLETA PARA CONITO	8	74,88
SEPTIEMBRE	00385-097	SERVILLETA PARA CONITO	1	18,73
SEPTIEMBRE	00397-030	PORTA VASO 4	93	2558,43
SEPTIEMBRE	00398-020	MANTELES P/BANDEJAS MCFLU	44	880
SEPTIEMBRE	00398-093	MANTELES P/BANDEJAS MANJA	1	63,01
SEPTIEMBRE	01139-834	CAJA PAPA GRANDE GENERICA	48	1843,2
SEPTIEMBRE	01155-021	ESTUCHE MCNIFICA SENEFE	16	426,24
SEPTIEMBRE	01349-991	TAPA VASO JUGO Y JOGHURT	1	30,06
SEPTIEMBRE	01426-048	COLLARIN VASO CAFE 12 OZ	1	16,05
SEPTIEMBRE	03067-085	ESTUCHE MC POLLO DELUXE-	14	372,96
SEPTIEMBRE	03168-048	SET TENEDOR Y CUCHILLO	9	261,99
SEPTIEMBRE	04197-003	VASO CONDIMENTOS	62	2147,06
SEPTIEMBRE	05478-045	CUCHARA MC FLURRY	50	2877,5
SEPTIEMBRE	05582-027	CAJA NUGGETS X 10	2	76,9
SEPTIEMBRE	06329-003	ENVASE 8 OZ PIE A LA MODA	4	153,88
SEPTIEMBRE	06373-135	VASO MCFLURRY	118	3510,5
SEPTIEMBRE	06770-025	ESTUCHE MCGRILL CHICKEN -	2	65,92
SEPTIEMBRE	06772-025	ESTUCHE MC CRISPY CHICKEN	2	65,92
SEPTIEMBRE	07965-000	BOLSITAS NUGGETS GENERICA	20	527,8
SEPTIEMBRE	08065-006	ENVASE PARA ENSALADA(030)	9	583,2
SEPTIEMBRE	08170-000	TAPA PARA ENVASE ENSALADA	9	686,97
SEPTIEMBRE	08201-025	CAJA BIG TASTY	18	613,62
SEPTIEMBRE	08798-048	COLLARIN VASO MCFLURRY /	2	10,28
SEPTIEMBRE	08798-051	COLLARIN VASO MCFLURRY /	108	555,12
SEPTIEMBRE	99994-000	ESTUCHE PARA PEDAZO DE TO	1	75
SEPTIEMBRE	Q00066-045	VASO SUNDAE 4 Oz (261-072	1	45,37
SEPTIEMBRE	Q00111-360	VASO 12 OZ (369) PREMIUM	1	25,37
SEPTIEMBRE	Q00117-040	TAPA 16/22 OZ (EP)	12	536,28

Mes	Código Comida	Descripción	Cantidad	Valor
SEPTIEMBRE	Q00129-869	BOLSA B GLOBAL	5	134,85
SEPTIEMBRE	Q00131-265	BOLSA C GLOBAL	11	351,78
SEPTIEMBRE	Q00155-984	VASO 12 OZ (EP)	6	255,36
SEPTIEMBRE	Q00156-976	VASO 16 OZ (EP)	8	297,92
SEPTIEMBRE	Q00157-674	VASO 22 OZ (EP)	1	43,52
SEPTIEMBRE	Q00163-546	CAJA DE PAPA MEDIANA	12	256,32
SEPTIEMBRE	Q00193-177	SERVILLETA MCDONALDS	33	630,3
SEPTIEMBRE	Q00193-279	SERVILLETAS MCDONALDS	54	1031,4
SEPTIEMBRE	Q00223-037	SORBETE ENVUELTO	15	643,8
SEPTIEMBRE	Q00269-005	CUCHARAS ENVUELTAS	1	25,81
SEPTIEMBRE	Q00284-330	ENVOLT. HAMBURGUESA	1	159,93
SEPTIEMBRE	Q00285-285	ENVOLT. HAMB. C/Q (F. AMA	5	826,35
SEPTIEMBRE	Q00286-357	ENVOLT. MC POLLO JR.	6	392,64
SEPTIEMBRE	Q00295-750	ESTUCHE BIG MAC- SENEFELD	26	1004,64
SEPTIEMBRE	Q00297-207	ESTUCHE 1/4 DE LIBRA- SEN	24	639,36
SEPTIEMBRE	Q00385-076	SERVILLETA PARA CONITOS	8	74,88
SEPTIEMBRE	Q00385-097	SERVILLETA PARA CONITO	4	74,92
SEPTIEMBRE	Q00397-030	PORTA VASO 4	42	1155,42
SEPTIEMBRE	Q00398-020	MANTELES P/BANDEJAS MCFLU	55	1100
SEPTIEMBRE	Q01155-021	ESTUCHE MCNIFICA	3	79,92
SEPTIEMBRE	Q03067-085	ESTUCHE MC POLLO DELUXE-	4	106,56
SEPTIEMBRE	Q05478-045	CUCHARA MC FLURRY	1	57,55
SEPTIEMBRE	Q06373-135	VASO MCFLURRY	1	29,75
SEPTIEMBRE	Q06770-025	ESTUCHE MCGRILL CHICKEN -	1	32,96
SEPTIEMBRE	Q06772-025	ESTUCHE MC CRISPY CHICKEN	1	32,96
SEPTIEMBRE	Q07965-000	BOLSITAS NUGGETS GENERICA	2	52,78
SEPTIEMBRE	Q08798-051	COLLARIN VASO MCFLURRY /	1	5,14
OCTUBRE	00066-045	VASO SUNDAE 4 Oz (261-072	92	4216,36
OCTUBRE	00116-022	TAPA 12 OZ (EP)	33	1481,37
OCTUBRE	00117-040	TAPA 16/22 OZ (EP)	50	2257
OCTUBRE	00125-021	VASO 7 Oz	15	838,65
OCTUBRE	00127-204	BOLSA PAPA PEQUEÑA	12	471,12
OCTUBRE	00128-502	BOLSA A - ILI	8	347,44
OCTUBRE	00129-869	BOLSA B GLOBAL	73	2004,58
OCTUBRE	00131-265	BOLSA C GLOBAL	37	1192,14
OCTUBRE	00143-092	BOLSA E (159)	21	519,12
OCTUBRE	00155-984	VASO 12 OZ (EP)	60	2617,2
OCTUBRE	00156-976	VASO 16 OZ (EP)	84	3238,2
OCTUBRE	00157-674	VASO 22 OZ (EP)	36	1623,6
OCTUBRE	00163-546	CAJA DE PAPA MEDIANA	91	1963,78
OCTUBRE	00166-087	ENVASE PIE DE MANZANA	4	83,32
OCTUBRE	00170-060	REVOLVEDORES	1	23,04
OCTUBRE	00193-177	SERVILLETA MCDONALDS	9	173,61
OCTUBRE	00193-279	SERVILLETA MCDONALDS	157	3028,53
OCTUBRE	00195-067	PAPEL PREPARACION 16.25 X	40	644,8
OCTUBRE	00223-037	SORBETE ENVUELTO	43	2163,76
OCTUBRE	00232-585	VASO 8 OZ - PREMIUM COFFE	1	15,6
OCTUBRE	00268-222	CAJA DE MC NUGGETS X 6	22	561,22
OCTUBRE	00269-005	CUCHARAS ENVUELTAS	106	2776,14

Mes	Código Comida	Descripción	Cantidad	Valor
OCTUBRE	00285-285	ENVOLT. HAMB. C/QUESO (F.	6	1001,58
OCTUBRE	00286-357	ENVOLT. MC POLLO JR.	5	330,5
OCTUBRE	00295-750	ESTUCHE BIG MAC - SENEFE	141	5503,23
OCTUBRE	00297-207	ESTUCHE 1/4 LIBRA- SENEFE	48	1291,68
OCTUBRE	00325-025	ESTUCHE 1/4 LB PLACERES D	12	276,24
OCTUBRE	00335-999	TAPAS VASO SUNDAE 4 OZ	16	707,68
OCTUBRE	00385-097	SERVILLETA PARA CONITO	15	283,8
OCTUBRE	00397-030	PORTA VASO 4	113	3235,19
OCTUBRE	00398-020	MANTELES P/BANDEJAS MCFLU	2	40,4
OCTUBRE	00398-093	MANTELES P/BANDEJAS MANJA	18	1145,52
OCTUBRE	01139-834	CAJA PAPA GRANDE GENERICA	50	1939
OCTUBRE	01155-021	ESTUCHE MCNIFICA SENEFELD	23	618,93
OCTUBRE	01349-991	TAPA VASO JUGO Y JOGHURT	1	30,36
OCTUBRE	01426-048	COLLARIN VASO CAFE 12 OZ	1	16,21
OCTUBRE	03023-009	TAPA CUPULA	2	71,08
OCTUBRE	03067-085	ESTUCHE MC POLLO DELUXE-	22	592,02
OCTUBRE	03168-048	SET TENEDOR Y CUCHILLO	9	265,23
OCTUBRE	04197-003	VASO CONDIMENTOS	80	2784,8
OCTUBRE	05359-018	TAPA VASO 8 OZ - PREMIUM	1	33,03
OCTUBRE	05360-024	TAPA VASO 12 OZ - PREMIUM	1	24,85
OCTUBRE	05478-045	CUCHARA MC FLURRY	50	3132
OCTUBRE	05582-027	CAJA NUGGETS X 10	2	77,68
OCTUBRE	06329-003	ENVASE 8 OZ PIE A LA MODA	2	77,72
OCTUBRE	06373-135	VASO MCFLURRY	98	2944,9
OCTUBRE	06770-025	ESTUCHE MCGRILL CHICKEN -	12	399,48
OCTUBRE	06772-025	ESTUCHE MC CRISPY CHICKEN	9	299,61
OCTUBRE	07965-000	BOLSITAS NUGGETS GENERICA	22	582,56
OCTUBRE	08065-006	ENVASE PARA ENSALADA(030)	11	716,1
OCTUBRE	08170-000	TAPA PARA ENVASE ENSALADA	10	770,9
OCTUBRE	08201-025	CAJA BIG TASTY	16	550,88
OCTUBRE	08798-051	COLLARIN VASO MCFLURRY /	59	306,21
OCTUBRE	Q00131-265	BOLSA C GLOBAL	2	64,44
OCTUBRE	Q00155-984	VASO 12 OZ (EP)	10	436,2
OCTUBRE	Q00156-976	VASO 16 OZ (EP)	37	1426,35
OCTUBRE	Q00157-674	VASO 22 OZ (EP)	12	541,2
OCTUBRE	Q00163-546	CAJA DE PAPA MEDIANA	54	1165,32
OCTUBRE	Q00193-177	SERVILLETA MCDONALDS	2	38,58
OCTUBRE	Q00193-279	SERVILLETAS MCDONALDS	103	1986,87
OCTUBRE	Q00195-067	PAPEL PREPARACION (16.25X	1	16,12
OCTUBRE	Q00269-005	CUCHARAS ENVUELTAS	1	26,19
OCTUBRE	Q00286-357	ENVOLT. MC POLLO JR.	1	66,1
OCTUBRE	Q00295-750	ESTUCHE BIG MAC- SENEFELD	27	1053,81
OCTUBRE	Q00297-207	ESTUCHE 1/4 DE LIBRA- SEN	22	592,02
OCTUBRE	Q00385-097	SERVILLETA PARA CONITO	6	113,52
OCTUBRE	Q00397-030	PORTA VASO 4	35	1002,05
OCTUBRE	Q00398-020	MANTELES P/BANDEJAS MCFLU	2	40,4
OCTUBRE	Q00398-093	MANTELES P/BANDEJAS MANJA	10	636,4
OCTUBRE	Q01155-021	ESTUCHE MCNIFICA	1	26,91
OCTUBRE	Q03067-085	ESTUCHE MC POLLO DELUXE-	7	188,37

Mes	Código Comida	Descripción	Cantidad	Valor
OCTUBRE	Q05478-045	CUCHARA MC FLURRY	1	62,64
OCTUBRE	Q07965-000	BOLSITAS NUGGETS GENERICA	1	26,48
OCTUBRE	Q08798-051	COLLARIN VASO MCFLURRY /	2	10,38
NOVIEMBRE	00066-045	VASO SUNDAE 4 Oz (261-072)	97	4445,51
NOVIEMBRE	00111-360	VASO 12 OZ (036) PREMIUM	4	109,8
NOVIEMBRE	00116-022	TAPA 12 OZ (EP)	39	1750,71
NOVIEMBRE	00117-040	TAPA 16/22 OZ (EP)	53	2392,42
NOVIEMBRE	00125-021	VASO 7 Oz	10	528,9
NOVIEMBRE	00127-204	BOLSA PAPA PEQUEÑA	24	938,4
NOVIEMBRE	00128-502	BOLSA A - ILI	9	382,41
NOVIEMBRE	00129-869	BOLSA B GLOBAL	64	1712
NOVIEMBRE	00131-265	BOLSA C GLOBAL	42	1307,88
NOVIEMBRE	00143-092	BOLSA E (159)	12	296,64
NOVIEMBRE	00143-159	BOLSA E	16	385,44
NOVIEMBRE	00155-984	VASO 12 OZ (EP)	66	2878,92
NOVIEMBRE	00156-976	VASO 16 OZ (EP)	90	3469,5
NOVIEMBRE	00157-674	VASO 22 OZ (EP)	35	1578,5
NOVIEMBRE	00163-546	CAJA DE PAPA MEDIANA	149	3175,19
NOVIEMBRE	00166-087	ENVASE PIE DE MANZANA	11	226,49
NOVIEMBRE	00187-058	VASO 16 OZ PREMIUM COFFEE	1	23,58
NOVIEMBRE	00193-279	SERVILETA MCDONALDS	159,13	3069,62
NOVIEMBRE	00195-067	PAPEL PREPARACION 16.25 X	43	693,16
NOVIEMBRE	00223-037	SORBETE ENVUELTO	53	2611,84
NOVIEMBRE	00232-453	VASO 8.25 OZ PREMIUM COFF	1	15,6
NOVIEMBRE	00232-579	VASO 8 OZ PREMIUM COFFEE	1	15,6
NOVIEMBRE	00268-222	CAJA DE MC NUGGETS X 6	23	582,82
NOVIEMBRE	00269-005	CUCHARAS ENVUELTAS	115	3052,1
NOVIEMBRE	00284-330	ENVOLT. HAMBURGUESA	1	161,53
NOVIEMBRE	00285-285	ENVOLT. HAMB. C/QUESO (F.	15	2503,95
NOVIEMBRE	00286-357	ENVOLT. MC POLLO JR.	12	793,2
NOVIEMBRE	00295-750	ESTUCHE BIG MAC - SENEFEL	64	2497,92
NOVIEMBRE	00297-207	ESTUCHE 1/4 LIBRA- SENEFE	133	3579,03
NOVIEMBRE	00325-025	ESTUCHE 1/4 LB PLACERES D	31	713,62
NOVIEMBRE	00335-999	TAPAS VASO SUNDAE 4 OZ	16	707,68
NOVIEMBRE	00371-991	VASO JUGO Y YOGHURT	2	145,68
NOVIEMBRE	00385-097	SERVILETA PARA CONITO	5	94,6
NOVIEMBRE	00397-030	PORTA VASO 4	90	2406,6
NOVIEMBRE	00398-030	MANTELES PARA BANDEJA*	32	1846,72
NOVIEMBRE	00398-093	MANTELES P/BANDEJAS CHOCO	2	127,28
NOVIEMBRE	00731-210	ENVOLTURA GENERICA NARANJ	1	25,03
NOVIEMBRE	01139-834	CAJA PAPA GRANDE GENERICA	42	1605,66
NOVIEMBRE	01155-021	ESTUCHE MCNIFICA SENEFELD	22	592,02
NOVIEMBRE	01349-991	TAPA VASO JUGO Y JOGHURT	1	30,36
NOVIEMBRE	01426-048	COLLARIN VASO CAFE 12 OZ	3	48,63
NOVIEMBRE	02941-006	ENVOLTURA GENERICA AZUL	1	38,73
NOVIEMBRE	03023-009	TAPA CUPULA	2	71,08
NOVIEMBRE	03067-085	ESTUCHE MC POLLO DELUXE-	28	753,48
NOVIEMBRE	03168-048	SET TENEDOR Y CUCHILLO	11	323,62
NOVIEMBRE	04197-003	VASO CONDIMENTOS	92	3185,96



Mes	Código Comida	Descripción	Cantidad	Valor
NOVIEMBRE	05478-039	CUCHARA MC FLURRY	36	2255,04
NOVIEMBRE	05478-045	CUCHARA MC FLURRY	5	313,2
NOVIEMBRE	05582-027	CAJA NUGGETS X 10	2	77,68
NOVIEMBRE	05882-006	COLLARIN VASO CAFE 16 OZ	2	32,54
NOVIEMBRE	06329-003	ENVASE 8 OZ PIE A LA MODA	4	153,64
NOVIEMBRE	06373-135	VASO MCFLURRY	91	2734,55
NOVIEMBRE	06770-025	ESTUCHE MCGRILL CHICKEN -	6	199,74
NOVIEMBRE	06772-025	ESTUCHE MC CRISPY CHICKEN	3	99,87
NOVIEMBRE	07438-012	COLLARIN VASO CAFE 8 OZ (4	58,44
NOVIEMBRE	07965-000	BOLSITAS NUGGETS GENERICAS	31	813,44
NOVIEMBRE	08065-006	ENVASE PARA ENSALADA(030)	3	195,3
NOVIEMBRE	08065-030	ENVASE PARA ENSALADA	14	911,4
NOVIEMBRE	08170-000	TAPA PARA ENVASE ENSALADA	12	904,08
NOVIEMBRE	08201-025	CAJA BIG TASTY	15	518,7
NOVIEMBRE	99155-223	VASO 12 OZ - COCA COLA ZE	6	594,3
NOVIEMBRE	Q00066-045	VASO SUNDAE 4 Oz (261-072	8	366,64
NOVIEMBRE	Q00116-022	TAPA 12 OZ (EP)	1	44,89
NOVIEMBRE	Q00117-040	TAPA 16/22 OZ (EP)	2	90,28
NOVIEMBRE	Q00125-021	VASO 7 Oz	2	105,78
NOVIEMBRE	Q00127-204	BOLSA PAPA PEQUEÑA	1	39,1
NOVIEMBRE	Q00129-869	BOLSA B GLOBAL	3	80,25
NOVIEMBRE	Q00131-265	BOLSA C GLOBAL	8	249,12
NOVIEMBRE	Q00143-159	BOLSA E	1	24,09
NOVIEMBRE	Q00155-984	VASO 12 OZ (EP)	23	1003,26
NOVIEMBRE	Q00156-976	VASO 16 OZ (EP)	37	1426,35
NOVIEMBRE	Q00157-674	VASO 22 OZ (EP)	22	992,2
NOVIEMBRE	Q00163-546	CAJA DE PAPA MEDIANA	10	213,1
NOVIEMBRE	Q00166-087	ENVASE PIE DE MANZANA	2	41,18
NOVIEMBRE	Q00170-060	REVOLVEDORES	1	23,04
NOVIEMBRE	Q00193-279	SERVILLETAS MCDONALDS	113	2179,77
NOVIEMBRE	Q00195-067	PAPEL PREPARACION (16.25X	10	161,2
NOVIEMBRE	Q00223-037	SORBETE ENVUELTO	3	147,84
NOVIEMBRE	Q00268-222	CAJA DE MC NUGGETS X 6	5	126,7
NOVIEMBRE	Q00269-005	CUCHARAS ENVUELTAS	8	212,32
NOVIEMBRE	Q00284-330	ENVOLT. HAMBURGUESA	1	161,53
NOVIEMBRE	Q00285-285	ENVOLT. HAMB. C/Q (F. AMA	2	333,86
NOVIEMBRE	Q00295-750	ESTUCHE BIG MAC- SENEFELD	4	156,12
NOVIEMBRE	Q00297-207	ESTUCHE 1/4 DE LIBRA- SEN	56	1506,96
NOVIEMBRE	Q00335-999	TAPAS VASO SUNDAE 4 OZ	3	132,69
NOVIEMBRE	Q00385-097	SERVILLETA PARA CONITO	8	151,36
NOVIEMBRE	Q00397-030	PORTA VASO 4	62	1657,88
NOVIEMBRE	Q00398-030	MANTELES PARA BANDEJA	8	461,68
NOVIEMBRE	Q00398-093	MANTELES P/BANDEJA CHOCOL	3	190,92
NOVIEMBRE	Q01139-834	CAJA PAPA GRANDE GENERICAS	6	229,38
NOVIEMBRE	Q01155-021	ESTUCHE MCNIFICA	5	134,55
NOVIEMBRE	Q03067-085	ESTUCHE MC POLLO DELUXE-	5	134,55
NOVIEMBRE	Q04197-003	VASO CONDIMENTOS	10	346,3
NOVIEMBRE	Q05478-039	CUCHARA MC FLURRY	5	313,2
NOVIEMBRE	Q05478-045	CUCHARA MC FLURRY	2	125,28

Mes	Código Comida	Descripción	Cantidad	Valor
NOVIEMBRE	Q06373-135	VASO MCFLURRY	10	300,5
NOVIEMBRE	Q07965-000	BOLSITAS NUGGETS GENERICA	2	52,48
NOVIEMBRE	Q08201-025	CAJA BIG TASTY	1	34,58
NOVIEMBRE	Q99155-223	VASOS 12 OZ COCA COLA ZER	3	297,15
DICIEMBRE	00066-045	VASO SUNDAE 4 Oz (261-072	98	3243,8
DICIEMBRE	00111-360	VASO 12 OZ (036) PREMIUM	2	70,88
DICIEMBRE	00116-022	TAPA 12 OZ (EP)	36	1616,04
DICIEMBRE	00117-040	TAPA 16/22 OZ (EP)	49	2211,86
DICIEMBRE	00125-021	VASO 7 Oz	10	541,9
DICIEMBRE	00127-204	BOLSA PAPA PEQUEÑA	18	700,74
DICIEMBRE	00128-502	BOLSA A - ILI	11	467,39
DICIEMBRE	00129-869	BOLSA B GLOBAL	69	1819,53
DICIEMBRE	00131-265	BOLSA C GLOBAL	40	1247,2
DICIEMBRE	00143-159	BOLSA E	24	591,12
DICIEMBRE	00155-984	VASO 12 OZ (EP)	79	3445,98
DICIEMBRE	00156-976	VASO 16 OZ (EP)	112	4317,6
DICIEMBRE	00157-674	VASO 22 OZ (EP)	49	2209,9
DICIEMBRE	00163-546	CAJA DE PAPA MEDIANA	145	3089,95
DICIEMBRE	00166-087	ENVASE PIE DE MANZANA	6	123,54
DICIEMBRE	00193-279	SERVILLETA MCDONALDS	187,13	3609,74
DICIEMBRE	00195-067	PAPEL PREPARACION 16.25 X	32	582,72
DICIEMBRE	00223-037	SORBETE ENVUELTO	48	2417,76
DICIEMBRE	00232-020	VASO 8 OZ NESCAFE	1	10
DICIEMBRE	00268-222	CAJA DE MC NUGGETS X 6	16	405,44
DICIEMBRE	00269-005	CUCHARAS ENVUELTAS	124	3302,12
DICIEMBRE	00285-285	ENVOLT. HAMB. C/QUESO (F.	6	1001,58
DICIEMBRE	00286-357	ENVOLT. MC POLLO JR.	6	396,6
DICIEMBRE	00295-750	ESTUCHE BIG MAC - SENEFE	36	1405,08
DICIEMBRE	00297-207	ESTUCHE 1/4 LIBRA - SENEFE	233	6270,03
DICIEMBRE	00325-025	ESTUCHE 1/4 LB PLACERES D	36	828,72
DICIEMBRE	00335-999	TAPAS VASO SUNDAE 4 OZ	19	560,5
DICIEMBRE	00371-991	VASO JUGO Y YOGHURT	1	70,88
DICIEMBRE	00385-097	SERVILLETA PARA CONITO	9	170,28
DICIEMBRE	00397-030	PORTA VASO 4	113	3204,68
DICIEMBRE	00398-030	MANTELES PARA BANDEJA*	70	4039,7
DICIEMBRE	00398-093	MANTELES P/BANDEJAS CHOCO	1	63,64
DICIEMBRE	00500-010	PLATOS MC DONALDLANDIA	9	0,09
DICIEMBRE	00731-210	ENVOLTURA GENERICA NARANJ	1	25,03
DICIEMBRE	01139-834	CAJA PAPA GRANDE GENERICA	58	2217,34
DICIEMBRE	01155-021	ESTUCHE MCNIFICA SENEFE	20	538,2
DICIEMBRE	01349-991	TAPA VASO JUGO Y JOGHURT	1	30,36
DICIEMBRE	01426-048	COLLARIN VASO CAFE 12 OZ	1	16,21
DICIEMBRE	03023-009	TAPA CUPULA	3	106,62
DICIEMBRE	03067-085	ESTUCHE MC POLLO DELUXE-	25	672,75
DICIEMBRE	03168-048	SET TENEDOR Y CUCHILLO	13	382,46
DICIEMBRE	04197-003	VASO CONDIMENTOS	83	2874,29
DICIEMBRE	05478-039	CUCHARA MC FLURRY	38	2457,08
DICIEMBRE	05768-031	ESTUCHE GENERICO - SENEFE	10	269,1
DICIEMBRE	06329-003	ENVASE 8 OZ PIE A LA MODA	2	76,82

Mes	Código Comida	Descripción	Cantidad	Valor
DICIEMBRE	06373-135	VASO MCFLURRY	85	3257,2
DICIEMBRE	06770-025	ESTUCHE MCGRILL CHICKEN -	4	133,16
DICIEMBRE	06772-025	ESTUCHE MC CRISPY CHICKEN	2	66,58
DICIEMBRE	07965-000	BOLSITAS NUGGETS GENERICA	29	760,96
DICIEMBRE	08065-030	ENVASE PARA ENSALADA	7	452,34
DICIEMBRE	08170-000	TAPA PARA ENVASE ENSALADA	12	910,32
DICIEMBRE	08201-025	CAJA BIG TASTY	20	691,6
DICIEMBRE	99155-223	VASO 12 OZ - COCA COLA ZE	1	99,05
DICIEMBRE	Q00066-045	VASO SUNDAE 4 Oz (261-072	9	297,9
DICIEMBRE	Q00111-360	VASO 12 OZ (036) PREMIUM	1	35,44
DICIEMBRE	Q00116-022	TAPA 12 OZ (EP)	4	179,56
DICIEMBRE	Q00117-040	TAPA 16/22 OZ (EP)	8	361,12
DICIEMBRE	Q00125-021	VASO 7 Oz	1	54,19
DICIEMBRE	Q00127-204	BOLSA PAPA PEQUEÑA	2	77,86
DICIEMBRE	Q00128-502	BOLSA A - ILI	1	42,49
DICIEMBRE	Q00129-869	BOLSA B GLOBAL	1	26,37
DICIEMBRE	Q00131-265	BOLSA C GLOBAL	5	155,9
DICIEMBRE	Q00143-159	BOLSA E	4	98,52
DICIEMBRE	Q00155-984	VASO 12 OZ (EP)	9	392,58
DICIEMBRE	Q00156-976	VASO 16 OZ (EP)	3	115,65
DICIEMBRE	Q00157-674	VASO 22 OZ (EP)	24	1082,4
DICIEMBRE	Q00163-546	CAJA DE PAPA MEDIANA	6	127,86
DICIEMBRE	Q00170-060	REVOLVEDORES	1	23,04
DICIEMBRE	Q00193-279	SERVILLETAS MCDONALDS	101	1948,29
DICIEMBRE	Q00195-067	PAPEL PREPARACION (16.25X	5	91,05
DICIEMBRE	Q00223-037	SORBETE ENVUELTO	6	302,22
DICIEMBRE	Q00268-222	CAJA DE MC NUGGETS X 6	3	76,02
DICIEMBRE	Q00269-005	CUCHARAS ENVUELTAS	14	372,82
DICIEMBRE	Q00286-357	ENVOLT. MC POLLO JR.	2	132,2
DICIEMBRE	Q00295-750	ESTUCHE BIG MAC- SENEFELD	6	234,18
DICIEMBRE	Q00297-207	ESTUCHE 1/4 DE LIBRA- SEN	11	296,01
DICIEMBRE	Q00325-025	ESTUCHE 1/4 LB PLACERES D	3	69,06
DICIEMBRE	Q00385-097	SERVILLETA PARA CONITO	3	56,76
DICIEMBRE	Q00397-030	PORTA VASO 4	62	1758,32
DICIEMBRE	Q00398-030	MANTELES PARA BANDEJA	2	115,42
DICIEMBRE	Q01139-834	CAJA PAPA GRANDE GENERICA	12	458,76
DICIEMBRE	Q01155-021	ESTUCHE MCNIFICA	2	53,82
DICIEMBRE	Q03067-085	ESTUCHE MC POLLO DELUXE-	4	107,64
DICIEMBRE	Q04197-003	VASO CONDIMENTOS	9	311,67
DICIEMBRE	Q05478-039	CUCHARA MC FLURRY	18	1163,88
DICIEMBRE	Q05478-045	CUCHARA MC FLURRY	1	64,66
DICIEMBRE	Q05768-031	ESTUCHE GENERICO - SENEFE	2	53,82
DICIEMBRE	Q06373-135	VASO MCFLURRY	14	536,48

Total Compra de Papel

822.623,79 CV-02

Fecha	Descripción Notas de Crédito	Monto
12-Feb-07	N/C#2888 SALSA CESAR, APLICA F# 41224	43,11
12-Feb-07	N/C#2887 SALSA AGRIDULCE APLICA F# 41	1,74
12-Feb-07	N/C#2884 DIFERENCIA DE PRECIO PAQUETE	180,00
12-Feb-07	N/C#2885 DIFERENCIA DE PRECIO PAQUET	90,00
13-Feb-07	N/C#2914 APLICA FACT# 41629	74,07
13-Feb-07	N/C#2913 DIFERENCIA DE PRECIO MOKACHI	17,27
13-Feb-07	N/C#2912 DIFERENCIA DE PRECIO MOKACHI	17,27
13-Feb-07	N/C# 2910 DIFERENCIA DE PRECIO MOKACH	17,27
13-Feb-07	N/C# 2911 DIFERENCIA DE PRECIO EN MOK	17,27
13-Feb-07	N/C#2909 DIFERENCIA DE PRECIO MOKACHI	34,54
13-Feb-07	N/C# 2908 DIFERENCIA DE PRECIO MOKAC	17,27
13-Feb-07	N/C# 2907 DIFERENCIA DE PRECIO MOKACH	17,27
13-Feb-07	N/C#2906 DIFERENCIA DE PRECIO MOKACHI	51,81
13-Feb-07	N/C#2905 DIFERENCIA DE PRECIO MOKACHI	8,63
22-Feb-07	N/C#2915. APLICA FACT# 41898	16,00
22-Feb-07	N/C#2916 DIFERENCIA DE PRECIO PAQT FI	360,00
22-Feb-07	N/C#2917 DIFERENCIA DE PRECIO PAQT FI	225,00
22-Feb-07	N/C#2918 DIFERENCIA DE PRECIO PAQT FI	540,00
22-Feb-07	N/C#2919 DIFERENCIA DE PRECIO PAQT FI	225,00
22-Feb-07	N/C#2920 DIFERENCIA DE PRECIO PAQT FI	405,00
22-Feb-07	N/C#2921 DIFERENCIA DE PRECIO PAQT FI	90,00
22-Feb-07	N/C#2922 DIFERENCIA DE PRECIO PAQT FI	135,00
22-Feb-07	N/C#2823 DIFERENCIA DE PRECIO PAQT FI	135,00
22-Feb-07	N/C#2925 DIFERENCIA DE PRECIO PAQT FI	135,00
22-Feb-07	N/C#2926 DIFERENCIA DE PRECIO PAQT FI	225,00
22-Feb-07	N/C#2927 DIFERENCIA DE PRECIO PAQT FI	450,00
22-Feb-07	N/C#2928 DIFERENCIA DE PRECIO PAQT FI	135,00
22-Feb-07	N/C#2930 DIFERENCIA DE PRECIO PAQT FI	135,00
22-Feb-07	N/C#2931 DIFERENCIA DE PRECIO PAQT FI	270,00
22-Feb-07	N/C#2932 DIFERENCIA DE PRECIO PAQT FI	135,00
22-Feb-07	N/C#2933 DIFERENCIA DE PRECIO PAQT FI	51,81
22-Feb-07	N/C#2934 DIFERENCIA DE PRECIO PAQT FI	225,00
27-Feb-07	N/C#2957 DIFERENCIA DE PRECIO EN QUES	25,79
27-Feb-07	N/C#2953. DIFERENCIA DE PRECIO EN QUE	154,74
27-Feb-07	N/C#2954 DIFERENCIA DE PRECIO QSO 6 D	77,37
27-Feb-07	N/C#2955 DIFERENCIA DE PRECIO QUESO P	25,79
27-Feb-07	N/C#2956 DIFERENCIA DE PRECIO QUESO C	154,74
27-Feb-07	N/C#2940 DIFERENCIA DE PRECIO VEGETAL	252,73
27-Feb-07	N/C#2941 DIFERENCIA DE PRECIO VEGETAL	144,60
27-Feb-07	N/C#2942 DIFERENCIA DE PRECIO VEGETAL	369,17
27-Feb-07	N/C#2943 DIFERENCIA DE PRECIO VGETALE	123,09
27-Feb-07	N/C#2944 DIFERENCIA DE RPRECIO VEGETAL	152,22
27-Feb-07	N/C#2945 DIFERENCIA DE PRECIO VEGETAL	199,78
27-Feb-07	N/C#2946 DIFERENCIA DE PRECIO VEGETAL	381,76
27-Feb-07	N/C#2947 DIFERENCIA DE PRECIO VEGETA	121,41
27-Feb-07	N/C#2948 DIFERENCIA DE PRECIO VEGETAL	135,56
27-Feb-07	N/C#2949 DIFERENCIA DE PRECIO VEGETAL	147,20
27-Feb-07	N/C#2950 DIFERENCIA DE PRECIO VEGETAL	192,66
27-Feb-07	N/C#2951 DIFERENCIA DE PRECIO VEGETAL	139,12
27-Feb-07	N/C#2952 DIFERENCIA DE PRECIO VEGETAL	238,21
28-Feb-07	N/C#2965 DIFERENCIA DE PRECIO PAQUETE	135,00
28-Feb-07	N/C#2964 DIFERENCIA DE PRECIO PAQUETE	225,00
28-Feb-07	N/C#2963 DIFERENCIA DE PRECIO PAQUETE	270,00
28-Feb-07	N/C#2962 DIFERENCIA DE PRECIO PAQUETE	90,00
2-Mar-07	N/C#2971 DIFERENCIA DE PRECIO PAQUETE	90,00

Fecha	Descripción Notas de Crédito	Monto
2-Mar-07	N/C#2968 DIFENCIA DE PRECIO PAQUETE F	90,00
2-Mar-07	N/C#2969 DIFERENCIA DE PRECIO PAQUETE	225,00
8-Mar-07	N/C#2977 DIFERENCIA DE PRECIO 0%	4,80
8-Mar-07	N/C#2976 IMPRESO PUBLICITARIO	56,70
8-Mar-07	N/C#2976 IMPRESO PUBLICITARIO	56,70
8-Mar-07	N/C#2981 DIFERENCIA DE PRECIO PAQUETE	180,00
8-Mar-07	N//C#2982. DIFERENCIA DE PRECIO PAQT	225
8-Mar-07	N/C#2983 DIFERENCIA DE PRECIO PAQT FI	270,00
12-Mar-07	N/C#02979,P/ANULAR FACT#42368,MAL FAC	79,00
12-Mar-07	N/C#02979,P/ANULAR FACT#42368,MAL FAC	238,90
13-Mar-07	N/C#2985. DIFERENCIA DE PRECIO PAQT F	270,00
13-Mar-07	N/C#2988. DIFERENCIA DE PRECIO PAQT F	360,00
13-Mar-07	N/C#2989. DIFERENCIA DE PRECIO PAQUET	225,00
13-Mar-07	N/C#2986. DIFERENCIA DE PRECIO PAQT F	270,00
13-Mar-07	N/C#2990. DIFERENCIA DE PRECIO PAQT F	270,00
13-Mar-07	N/C#2991. DIFERENCIA DE PRECIO PAQT F	315,00
13-Mar-07	N/C#2992. DIFERENCIA DE PRECIO PAQT F	180,00
13-Mar-07	N/C#2993. DIFERENCIA DE PRECIO PAQT F	225,00
13-Mar-07	N/C#2994. DIFERENCIA DE PRECIO PAQT F	225,00
19-Mar-07	N/C# 2995 DIFERENCIA DE PRECIO PAQT F	90,00
19-Mar-07	N/C#2996 DIFERENCIA DE PRECIO PAQT FI	360,00
19-Mar-07	N/C#2997. DIFERENCIA DE REPCIO PAQT F	90,00
19-Mar-07	N/C#2998 DIFERENCIA DE PRECIO PAQT FI	225,00
19-Mar-07	N/C#2999 DIFERENCIA DE PRECIO PAQT FI	360,00
26-Mar-07	N/C#3020. DIFERENCIA DE PRECIO PAQT F	135,00
26-Mar-07	N/C#3021 DIFERENCIA DE PRECIO PAQT FI	360,00
26-Mar-07	N/C#3023. DIFERENCIA DE PRECIO PAQT F	135,00
26-Mar-07	N/C#3024 DIFERENCIA DE PRECIO PAQT FI	180,00
26-Mar-07	N/C#3025 DIFERENCIA DE PRECIO PAQT FI	180,00
26-Mar-07	N/C#3026. DIFERENCIA DE PRECIO PAQT F	135,00
26-Mar-07	N/C#3027 DIFERENCIA DE PRECIO PAQT FI	90,00
26-Mar-07	N/C#3028 DIFERENCIA EN PAQT FIESTA	90,00
26-Mar-07	N/C#3029 DIFERENCIA DE PRECIO PAQT FI	270,00
26-Mar-07	N/C#3030 DIFERENCIA DE PRECIO PAQT FI	90,00
29-Mar-07	N/C#3033. DIFERENCIA DE PRECIO PAQUET	450,00
29-Mar-07	N/C#3035. DIFERENCIA DE PRECIO PAQT F	135,00
29-Mar-07	N/C#3036. DIFERENCIA DE PRECIO PAQT F	135,00
10-Apr-07	N/C#3037 PAQUETE DE FIESTA	135,00
10-Apr-07	N/C#3038 DIFERENCIA DE PRECIO PAQT FI	45,00
10-Apr-07	N/C#3039 DIFERENCIA DE PRECIO PAQT FI	270,00
10-Apr-07	N/C#3040. DIFERENCIA DE PRECIO PAQT F	180,00
10-Apr-07	N/C#3041 DIFERENCIA DE PRECIO PAQT FI	135,00
10-Apr-07	N/C#3019 DIFERENCIA DE PRECIO QUESO F	782,08
10-Apr-07	N/C#3042. DIFERENCIA DE PRECIO PAQT F	45,00
11-Apr-07	N/C#3057 ANULA FACTUEA# 43429	146,28
14-Apr-07	N/C#3058 ANULA FACTURA# 43430	146,28
18-Apr-07	N/C#3080 APLICA FACT# 44039	28,20
18-Apr-07	N/C#3079 DIFERENCIA DE PRECIO PAQT FI	180,00
18-Apr-07	N/C#3078 DIFERENCIA DE PRECIO PAQT FI	540,00
18-Apr-07	N/C#3077 DIFERENCIA DE PRECIO PAQT FI	90,00
18-Apr-07	N/C#3076 DIFERENCIA DE PRECIO PAQT FI	90,00
18-Apr-07	N/C#3075 DIFERENCIA DE PRECIO PAQT FI	135,00
18-Apr-07	N/C#3074 DIFERENCIA DE PRECIO PAQT FI	135,00
18-Apr-07	N/C#3073 DIFERENCIA DE PRECIO PAQT FI	90,00
18-Apr-07	N/C#3072 DIFERENCIA DE PRECIO PAQT FI	135,00

Fecha	Descripción Notas de Crédito	Monto
18-Apr-07	N/C#3071 DIFERENCIA DE PRECIO PAQT FI	270,00
18-Apr-07	N/C#3070 DIFERENCIA DE PRECIO PAQT FI	225,00
18-Apr-07	N/C#3069 DIFERENCIA DE PRECIO PAQT FI	225,00
18-Apr-07	N/C#3068 DIFERENCIA DE PRECIO PAQT FI	90,00
18-Apr-07	N/C#3067 DIFERENCIA DE PRECIO PAQT FI	315,00
23-Apr-07	N/C#3092 DIFERENCIA DE PRECIO ESTUCHE	3.598,56
27-Apr-07	N/C#3103 DIFERENCIA DE PRECIO PAQT FI	225,00
27-Apr-07	N/C#3096 DIFERENCIA DE PRECIO PAQT FI	135,00
27-Apr-07	N/C#3097 DIFERENCIA DE PREICO PAQT FI	135,00
27-Apr-07	N/C#3098 DIFERENCIA DE PRECIO PAQT FI	180,00
27-Apr-07	N/C#3099 DIFERENCIA DE PRECIO PAQT FI	360,00
27-Apr-07	N/C#3100 DIFERENCIA DE PRECIO PAQT FI	360,00
27-Apr-07	N/C#3101 DIFERENCIA DE PRECIO PAQT FI	225,00
27-Apr-07	N/C#3102 DIFERENCIA DE PRECIO PAQT FI	45,00
27-Apr-07	N/C#3094 GUIA DEV. # 1482	2,70
30-Apr-07	N/C#3120 DIFERENCIA DE PRECIO PAQT FI	360,00
30-Apr-07	N/C#3118 DIFERENCIA DE PRECIO PAQT FI	360,00
30-Apr-07	N/C#3119 DIFERENCIA DE PRECIO PAQT FI	180,00
30-Apr-07	N/C#3122 DIFERENCIA DE PRECIO PAQT FI	450,00
30-Apr-07	N/C#3123 DIFERENCIA DE PRECIO PAQT FI	225,00
30-Apr-07	N/C#3124 DIFERENCIA DE PRECIO PAQT FI	225,00
30-Apr-07	N/C#3125 DIFERENCIA DE PRECIO PAQT FI	225,00
30-Apr-07	N/C#3126 DIFERENCIA DE PRECIO PAQT FI	135,00
30-Apr-07	N/C#3127 DIFERENCIA DE PRECIO PAQT FI	28,80
30-Apr-07	N/C#3128 GUIA DEV. # 002-008-002199	315,03
30-Apr-07	N/C#3131 DIFERENCIA DE PRECIO PAQT FI	180,00
30-Apr-07	N/C#3132 DIFERENCIA DE PRECIO PAQUETE	360,00
7-May-07	N/C#3134 DIFERENCIA DE PRECIO PAQT FI	315,00
7-May-07	N/C#3135 DIFERENCIA DE PRECIO PAQT FI	135,00
7-May-07	N/C#3136 DIFERENCIA DE PRECIO PAQT FI	270,00
7-May-07	N/C#3137 DIFERENCIA DE PRECIO PAQT FI	180,00
7-May-07	N/C#3138 DIFERENCIA DE PRECIO PAQT FI	135,00
7-May-07	N/C#3139 DIFERENCIA DE PRECIO PAQT FI	360,00
7-May-07	N/C#3140 DIFERENCIA DE PRECIO PAQT FI	135,00
31-May-07	N/C#3178 APLICA FACT# 45811	603,30
28-Jun-07	N/C#3220 APLICA FACT# 47839	7,89
17-Jul-07	N/C#3268 PRODUCTO NO RECIBIDO TOCINO	43,16
17-Jul-07	N/C#3267 DEV. DE AGUA DASANI	3,43
17-Jul-07	N/C#3269 DEV. DE CAJA PORTA DIPPER	17,92
17-Jul-07	N/C#3265 NO SE RECIBE AGUA JAMAICA	6,86
17-Jul-07	N/C#3264 NO SE RECIBE TOCINO	72,60
17-Jul-07	N/C#3262 PRODUCTO NO RECIBIDO	20,51
7-Aug-07	N/C#3282 PRODUCTO NO RECIBIDO FAC#501	191,41
7-Aug-07	N/C#3283 PRODUCTO NO RECIBIDO FACT# 5	88,84
7-Aug-07	N/C#3284 PRODUC. NO RECIBIDO FACT# 50	73,43
7-Aug-07	N/C#3285 PRODUCT. NO RECIBIDO 6 DE DI	30,96
7-Aug-07	N/C#3286 PRODUCT. NO RECIBIDO	169,72
7-Aug-07	N/C#3287 PRODUCTO NO RECIBIDO	75,00
7-Aug-07	N/C#3289 PRODUCTO NO RECIBIDO	35,04
7-Aug-07	N/C#3290 PRODUCTO NO RECIBIDO	10,32
7-Aug-07	N/C#3291 PRODUCTO NO RECIBIDO	30,96
7-Aug-07	N/C#3292 PRODUCT. NO RECIBIDO	10,32
7-Aug-07	N/C#3293 PRODUICTO NO RECIBIDO FAC. D	65,58
9-Aug-07	N*/C#3294 DIFERENCIA DE PRECIO EN MAR	13,25
9-Aug-07	N/C#3295 DIFERENCIA DE PRECIO MARKUP	6,40

Fecha	Descripción Notas de Crédito	Monto
9-Aug-07	N/C#3296 DIFERENCIA DE PRECIO MARKUP	17,15
9-Aug-07	N/C#3297 DIFERENCIA DE PRECIO MARKUP	18,54
9-Aug-07	N/C#3298 DIFERENCIA DE PRECIO MARKUP	14,05
9-Aug-07	N/C#3299 DIFERENCIA DE PRECIO MARKUP	3,15
9-Aug-07	N/C#3300 DIFERENCIA DE PRECIO MARKUP	13,45
9-Aug-07	N/C#3301 DIFERENCIA DE PRECIO MARKUP	9,75
9-Aug-07	N/C#3302 DIFERENCIA DE PRECIO MARKUP	9,50
9-Aug-07	N/C#3304 DIFERENCIA DE PRECIO MARKUP	13,95
9-Aug-07	N/C#3306 DIFERENCIA DE PRECIO MARKUP	18,30
9-Aug-07	N/C#3305 DIFERENCIA DE PRECIO MARKUP	6,45
9-Aug-07	N/C#3303 DIFERENCIA DE PRECIO MARKUP	4,80
9-Aug-07	N/C#3307 FACTURACION DUPLICADA	119,49
9-Aug-07	N/C#3308 ERROR EN FACTURACION,	119,49
9-Aug-07	N/C#3309 ERROR FACTURACION DUPLICADA	136,56
9-Aug-07	N/C#3310 ERROR FACTURACION DUPLICADA	119,49
9-Aug-07	N/C#3311 ERROR FACTURACION DUPLICADA	221,91
13-Aug-07	N/C#3314 GUIA DEV, #1826 MCD SUR	24,69
17-Sep-07	N/C#3340. DEV. GALLETAS CHOCO CHIP	111,50
27-Sep-07	N/C#3342 DEV. DE PRODUCTO YOGURT	15,59
27-Sep-07	N/C#3343 DEV. DE PRODUCTO YOGURT/CARN	176,99
27-Sep-07	N/C#3344 DEV. PRODUCTO YOGURT	31,17
27-Sep-07	N/C#3345 DEV. DE PROCUTO CARNE	65,56
27-Sep-07	N/C#3346 DEV. DE PRODUCTO CARNE/YOGUR	176,99
8-Oct-07	N/C#3368 PRODUCTO FACT. Y NO ENTREGAD	1,05
8-Oct-07	N/C#3367 PRODUCTO FACT. Y NO ENTREGAD	13,32
24-Oct-07	N/C#3378 APLICA FACT# 53039	62,51
24-Oct-07	N/C#3379 APLICA FACTURA # 54399	106,74
9-Nov-07	N/C#3484 APLICA FACT# 55257	42,73
9-Nov-07	N/C#3483 APLICA FACT# 55266	85,46
9-Nov-07	N/C#3482 ANULA FACT# 54629	74,26
9-Nov-07	N/C#3479 APLICA FACT# 55246	53,56
9-Nov-07	N/C#3478 APLICA FACT# 55249	7,76
9-Nov-07	N/C#3477 APLICA FACT# 55052	7,35
9-Nov-07	N/C#3476 APLICA FACT# 55261	99,46
9-Nov-07	N/C#3475 APLICA FACT# 55259	99,49
28-Dec-07	N/C#3546 APLICA FACT# 57821	72,07
28-Dec-07	N/C#3547 APLICA FACT# 57989	94,96
28-Dec-07	N/C#3548 APLICA FACT# 57925	257,84
28-Dec-07	N/C#3549 APLICA FACT# 57962	47,18
28-Dec-07	N/C#3550 APLICA FACT# 580001	103,47
28-Dec-07	N/C#3560 APLICA FACT# 58012	315,85
28-Dec-07	N/C#3562 APLICA FACT# 58011	7,70
28-Dec-07	N/C#3559 APLICA FACT# 57821	70,88
28-Dec-07	N/C#3553 APLIC A FACT# 57902	92,05
28-Dec-07	N/C#3554 APLICA FACT# 57996	84,00
28-Dec-07	N/C#3556 APLICA FACT# 58007	185,78
28-Dec-07	N/C#3557 APLICA FACT# 58006	139,34
28-Dec-07	N/C#3558 APLICA FACT# 57958	7,87
Total Notas de Crédito		44.319,74

Fecha	Descripción Notas de Crédito	Monto
10-Jan-07	N/C#2814 DIFERENCIA DE PRECIO PAQT. F	45,00
10-Jan-07	N/C#2815 DIFERENCIA DE PRECIO PAQT FI	45,00
10-Jan-07	N/C#2816 DIFERENCIA DE PRECIO PAQT FI	45,00
10-Jan-07	N/C#2817 DIFERENCIA DE PRECIO PAQT FI	45,00
10-Jan-07	N/C#2818 DIFERENCIA DE PRECIO PAQT FI	270,00
10-Jan-07	N/C#2819 DIFERENCIA DE PRECIO PAQT FI	180,00
10-Jan-07	N/C#2820 DIFERENCIA DE PRECIO PAQT FI	90,00
10-Jan-07	N/C#2821 DIFERENCIA DE PRECIO PAQT F	90,00
10-Jan-07	N/C#2822 DIFERENCIA DE PRECIO PAQT FI	45,00
10-Jan-07	N/C#2823 DIFERENCIA DE PRECIO PAQT FI	225,00
10-Jan-07	N/C#2824 DIFERENCIA DE PRECIO PAQT FI	45,00
10-Jan-07	N/C#2825 DIFERENCIA DE PRECIO PAQT FI	45,00
10-Jan-07	N/C#2826 DIFERENCIA DE PRECIO PAQT FI	45,00
10-Jan-07	N/C#2827 DIFERENCIA DE PRECIO PAQT FI	270,00
12-Jan-07	N/C# 2838 APLICA FACT# 40296	24,78
12-Jan-07	N/C#2836 APLICA FACT# 40339	18,94
18-Jan-07	N/C#2849 DIFERENCIA DE PRECIO PAQUETE	450,00
18-Jan-07	N/C#2839 DIFERENCIA DE PRECIO PAQUETE	270,00
18-Jan-07	N/C#2840 DIFERENCIA DE PRECIO PAQUETE	180,00
18-Jan-07	N/C#2841 DIFERENCIA DE PRECIO PAQUET	675,00
18-Jan-07	N/C#2842 DIFERENCIA DE PRECIO PAQUET	270,00
18-Jan-07	N/C#2843 DIFERENCIA DE PRECIO PAQUET	225,00
18-Jan-07	N/C#2844 DIFERENCIA DE PRECIO PAQUET	180,00
18-Jan-07	N/C#2846 DIFERENCIA DE PRECIO PAQUET	45,00
18-Jan-07	N/C#2847 DIFERENCIA DE PRECIO PAQUET	90,00
18-Jan-07	N/C#2848 DIFERENCIA DE PRECIO PAQUET	180,00
19-Jan-07	N/C#2850 ERROR AL FACTURAR AGUA DASAN	37,44
25-Jan-07	N/C#2852. DIFERENCIA DE PRECIO PAQUET	630,00
25-Jan-07	N/C#2853 DIFERENCIA DE PRECIO PAQUET F	135,00
25-Jan-07	N/C#2854 DIFERENCIA DE PRECIO PAQT FI	225,00
25-Jan-07	N/C#2855 DIFERENCIA DE PRECIO PAQT FI	225,00
25-Jan-07	N/C#2856 DIFERENCIA PRECIO PAQT FIEST	180,00
25-Jan-07	N/C#2857 DIFERENCIA DE PRECIO PAQT FI	225,00
25-Jan-07	N/C#2858 DIFERENCIA DE PRECIO PAQT FI	225,00
25-Jan-07	N/C#2859 DIFERENCIA DE PRECIO PAQT FI	135,00
25-Jan-07	N/C#2851 DIFERENCIA DE PRECIO PAQT FI	135,00
29-Jan-07	N/C# 2861 DIFERENCIA DE PRECIO PAQT F	270,00
29-Jan-07	N/C# 2862 DIFERENCIA DE PRECIO PAQT F	90,00
29-Jan-07	N/C#2863 DIFERENCIA DE PRECIO PAQT FI	360,00
29-Jan-07	N/C#2864 DIFERENCIA DE PRECIO PAQT FI	270,00
29-Jan-07	N/C#2865 DIFERENCIA DE PREICO PAQT FI	315,00
29-Jan-07	N/C#2866 DIFERENCIA DE PRECIO PAQT FI	225,00
29-Jan-07	N/C#2867 DIFERENCIA DE PRECIO PAQT FI	180,00
29-Jan-07	N/C#2868 DIFERENCIA DE PRECIO PAQT FI	135,00
29-Jan-07	N/C#2869 DIFERENCIA DE PRECIO PAQT FI	180,00
30-Jan-07	N/C#2874 DIF. PRECIO SALSA CESAR	9,93
30-Jan-07	N/C#2875 DIF. PRECIO SALSA CESAR	29,79
31-Jan-07	N/C#2876 DIF. PRECIO PAQT FIESTA	270,00
31-Jan-07	N/C#2877 DIF. PRECIO PAQT FIESTA	270,00
31-Jan-07	N/C#2878 DIF. DE PRECIO PAQT FIESTA	135,00
31-Jan-07	N/C#2879 DIF. DE PRECIO PAQT FIESTA	180,00
31-Jan-07	N/C#2880 DIF. DE PRECIO PAQT FIESTA	45,00
12-Feb-07	N/C#2890 SALSA BIG MAC APLICA F# 4122	37,72
12-Feb-07	N/C# 2889 CONOS AZUCARADOS, YOGURT, A	37,74

Q-Food del Ecuador S.A.

Prueba Global del Costo de Ventas

Para Ligue con prueba del Costo de Ventas

Inventarios		31.12.06		31.12.07
COMIDA		95.798		138.031
PAPEL		29.786		41.374
CAJITA FELIZ		139		2.677
MUÑECOS		76.583		45.454
Total Inventario Considerado en la Prueba:	(a)	202.306	(b)	227.536
PAQUETE DE FIESTA		339		7.636
INSUMOS OPERATIVOS		14.485		27.016
UNIFORMES		-		7.148
Total de Inventarios:		217.130		269.336
		F-SUM		F-SUM

ANEXO # 29

Documento Referente

CV-02.2

Q-Food del Ecuador S.A.

Revisión del gasto de Markup

Auditado Diciembre 31 del 2007

Naturaleza: Cruzar la confirmación recibida de Keystone con el reporte de cajas movidas-costos de Markup proporcionado por auditoría y el saldo de la cuenta

Periodo: Al 31 de Diciembre del 2007

Alcance: 100% de la cuenta Mark Up

Marcas



Cajas movidas por parte de Q-Food en cada uno de los restaurantes, confirmadas por Keystone.



Cajas movidas por parte de Q-Food en cada uno de los restaurantes, de acuerdo a detalle proporcionado por Auditoría Interna CV-02.2.1

m-Inmaterial

Fuente: Reporte de Cajas Movidas y Costo del Markup en USD\$, proporcionado por auditoría interna Reporte de Ventas por producto 2007, respuesta proporcionada por Keystone

Conclusión: La diferencia radica en las devoluciones de las cajas que realiza Q-Food del Ecuador S.A. a Keystone, que hasta la fecha de nuestra de auditoría no ha sido entregado un detalle de las mismas. Hemos considerado la diferencia encontrada inmaterial.

Documento Referente
Q-FOOD DEL ECUADOR S.A.

CV-02.2

REVISIÓN DEL GASTO DE MARKUP

△

Según Keystone	REF	Jan	Feb	Mar	Apr	May	Jun	Jul	Aug	Sep	Oct	Nov	Dec	Total
Detalle														
CAJAS MOVIDAS		29.845,00	28.007,68	30.813,17	33.450,90	35.530,79	37.733,29	34.500,66	41.281,48	31.545,85	34.294,79	39.842,08	39.083,44	415.929,13
COSTO DE MARKUP X CAJA	cv- 02.2.1	0,7	1	1	1	0,9	0,9	0,7	0,7	0,7	0,8	0,8	0,7	
VALOR COBRADO X MARKUP		20.891,50	28.007,68	30.813,17	33.450,90	31.977,71	33.959,96	24.150,46	28.897,04	22.082,10	27.435,83	31.873,66	27.358,41	340.898,42

Ψ

Según Q- Food	REF	Jan	Feb	Mar	Apr	May	Jun	Jul	Aug	Sep	Oct	Nov	Dec	Total
Detalle														
CAJAS MOVIDAS	cv- 02.2.1	29.836,00	28.001,68	30.802,17	33.355,90	35.460,80	37.640,30	33.531,03	41.404,97	31.464,93	34.217,29	39.499,58	39.015,52	414.230,17
COSTO DE MARKUP X CAJA	cv- 02.2.1	0,7	1	1	1	0,9	0,9	0,7	0,7	0,7	0,8	0,8	0,7	
VALOR PAGADO X MARKUP		20.885,20	28.001,68	30.802,17	33.355,90	31.914,72	33.876,27	23.471,72	28.983,48	22.025,45	27.373,83	31.599,66	27.310,86	339.600,95
Diferencia cajas		9,00	6,00	11,00	95,00	69,99	92,99	969,63	-123,49	80,92	77,50	342,50	67,92	1.698,96
Diferencia valorada		6,30	6,00	11,00	95,00	62,99	83,69	678,74	-86,44	56,64	62,00	274,00	47,54	1.297,47

ANEXO # 30

Documento Referente

CV-03

Q-Food del Ecuador S.A.

Resumen de ingresos mensuales para cálculo de Regalías

Auditado Diciembre 31 del 2007

Naturaleza: Efectúe un cómputo global de regalías; para ello tome el total de ventas brutas del año, aplique el 5% y compare con el gasto. Recalcule regalías x pagar Dic-07 y compare con Provisión

Periodo: Diciembre 31, 2007

Alcance: El 100% de la cuenta

Marcas



Valor de ventas productos corroborados con P&L proporcionado por Contraloría.



Saldos tomados de EEF'S al 31-Dic-07

(b) Valor correspondiente a Ventas de Certificados, proporcionado por Contraloría

Conclusiones: De acuerdo al procedimiento de auditoria aplicado, podemos concluir que el saldo de la cuenta se encuentra razonablemente presentado al 31-Dic-07.

Documento Referente
Q-FOOD DEL ECUADOR S.A.

CV-03

Resumen de ingresos mensuales para cálculo de regalías

		1	2	3	4	5	6	7	8	9	10	11	12	
Código	Descripción	Enero	Febrero	Marzo	Abril	Mayo	Junio	Julio	Agosto	Septiemb.	Octubre	Noviemb.	Diciembre	Total
421010/42102	Ventas Productos													
	CCI	142.945	133.187	153.171	157.097	158.419	213.326	201.421	192.381	138.594	135.457	156.620	187.245	1.969.863
	SFC	60.444	54.648	63.780	62.463	58.268	77.290	83.245	68.071	66.726	67.189	69.827	75.581	807.532
	PDA	94.201	84.562	98.268	99.370	99.845	123.307	109.780	79.449	80.724	90.504	97.997	112.502	1.170.509
	ALB	89.098	79.917	95.233	94.332	88.600	123.132	112.479	105.536	113.328	109.168	111.334	123.644	1.245.801
	6 DIC	78.078	66.785	87.394	85.142	89.163	134.998	109.159	98.827	85.907	88.559	103.689	110.555	1.138.257
	CEI	98.927	77.035	83.889	93.489	92.718	115.679	108.144	108.360	104.600	104.575	105.695	119.974	1.213.084
	Malecón	50.393	45.660	53.079	51.966	50.901	68.959	96.693	77.592	59.197	68.624	60.405	78.370	761.841
	Cumbayá	70.089	70.367	77.020	69.606	74.142	90.392	74.733	70.301	78.128	73.329	81.416	86.936	916.457
	Samborondón	109.135	84.228	94.918	109.605	111.200	134.514	136.336	135.783	132.847	134.418	128.773	144.021	1.455.778
	Sur Guayaquil	41.630	35.173	41.546	43.722	39.156	58.839	52.244	48.591	50.076	46.452	50.525	64.154	572.107
	Mall el Jardín	48.935	46.735	53.901	56.176	53.737	64.995	65.305	63.265	53.313	49.044	54.552	69.302	679.261
	Mall del Sur	43.810	39.294	46.884	48.791	42.988	53.787	51.220	44.335	48.255	46.859	50.687	64.593	581.502
	Orellana	144.984	125.667	145.636	143.365	143.474	181.304	182.566	177.851	173.813	176.825	171.695	193.008	1.960.189
	Mall el Condado								16.603	89.257	68.139	67.361	99.518	340.878
	Terminal Terrestre												71.661	71.661
	→ Incluye Vtas de Certificados	1.072.668	943.258	1.094.719	1.115.125	1.102.611	1.440.522	1.383.327	1.286.944	1.274.764	1.259.142	1.310.575	1.601.064	14.884.719
421021	Rendición Vtas Diferidas (Certificados)	967	1.060	817	294	931	2.779	1.385	1.041	1.848	1.108	842	3.235	16.309 (b)
	Total Ventas	1.072.668	943.258	1.094.719	1.115.125	1.102.611	1.440.522	1.383.327	1.286.944	1.274.764	1.259.142	1.310.575	1.601.064	14.884.719
523030	5% Regalías	53.633	47.163	54.736	55.756	55.131	72.026	69.166	64.347	63.738	62.957	65.529	80.053	744.236
	IR 25%	13.408	11.791	13.684	13.939	13.783	18.007	17.292	16.087	15.935	15.739	16.382	20.013	186.059
	Neto a Pagar	40.225	35.372	41.052	41.817	41.348	54.020	51.875	48.260	47.804	47.218	49.147	60.040	558.177

Total Ventas s/ P&L	14.884.718,53		
421010 Ventas	14.871.282,19	TB	
421021 Retención Vtas.Diferidas Cert.	<u>16.309,38</u>	TB	
Total Ventas EEF'S	<u>14.887.591,57</u>		
Diferencia	2.873,04		m
Rendición Vtas. Diferidas (Certificados) s/cia	16.309,34		
421021 Retención Vtas.Diferidas Cert.	<u>16.309,38</u>	TB	
Diferencia	<u>0,04</u>		m
Gasto de Regalía s/auditores	744.235,93		
523030 Regalías	TB <u>744.236,01</u>		CV-SUM
Diferencia	<u>0,08</u>		m
Regalías por Pagar a la Corporación a Dic-07			
Regalías por Pagar a la Corporación s/ Cia	60.039,88		
231010 Regalías a Pagar Corporación	60.039,89	TB	(a)
Diferencia	(0,01)		m

Nota explicativa

(a) El saldo correspondiente por regalías por pagar al 31-Dic-07, fueron

cancelados a la Corporación el 10-Enero-08 por medio de una transferencia al JP Morgan Chase Bank, New York. Dicha transacción fue observada por el equipo auditor.

BIBLIOGRAFÍA

[1] Whittington Ray, Pany Kart, Principios de auditoria, Décimo cuarta edición

[2] MERCHÁN Roberto, "**Auditora Financiera**," Material Didáctico, 2007.

[3] Análisis en el Caso M.D. Disponible en:

[http:// rws.tripod.com.ar](http://rws.tripod.com.ar)

[4] <http://www.mcdonalds.com.ar>